

**ПРОМЕЖУТОЧНЫЙ ОТЧЕТ  
РУКОВОДСТВА  
АО ПЛАСТИК ГРУППЫ  
И АО АО ПЛАСТИК СОЛИН  
ЗА ПЕРВЫЕ ТРИ МЕСЯЦА**

**2026**

# АД ПЛАСТИК ГРУППА И АО АД ПЛАСТИК СОЛИН

ОТЧЕТНОСТЬ ЗА ПЕРИОД 01.01.2026 - 31.03.2026



Финансовая отчетность всех компаний АД Пластик Группы была подготовлена на основе принципа непрерывности деятельности.

- С последней годовой финансовой отчетностью можно ознакомиться на веб-сайте Загребской фондовой биржи по следующей ссылке: <https://eho.zse.hr/fileadmin/issuers/ADPL/FI-ADPL-80e9c77eb2b67027ccea92c215db068.pdf>
- При подготовке финансовой отчетности за квартальный отчетный период применяется та же учетная политика, что и в последней годовой финансовой отчетности.

<b>A</b>	Краткий обзор АД Пластик Группы	<b>3</b>
<b>B</b>	Финансовые показатели	<b>6</b>
<b>C</b>	Финансовая отчетность АД Пластик Группы	<b>18</b>
<b>D</b>	Финансовая отчетность общества АД Пластик	<b>35</b>
<b>E</b>	Заявление руководства об ответственности	<b>52</b>



A

---

# КРАТКИЙ ОБЗОР АД ПЛАСТИК ГРУППЫ

---

Операционные доходы, EBITDA и чистая прибыль **4**

---

Комментарий Катии Клепо, председателя Правления **5**

---

# ОПЕРАЦИОННЫЕ ДОХОДЫ, ЕБИТДА И ЧИСТАЯ ПРИБЫЛЬ

## АД Пластик Группа

ОПЕРАЦИОННЫЕ ДОХОДЫ (В МЛН EUR)

**39,54**

1Q 2026 г.  ] **+12,3%**

## АО АД Пластик

ОПЕРАЦИОННЫЕ ДОХОДЫ (В МЛН EUR)

**30,25**

1Q 2026 г.  ] **+14,1%**

ЕБИТДА (В МЛН EUR)

**6,16**

1Q 2026 г.  ] **+40,2%**

ЕБИТДА (В МЛН EUR)

**4,91**

1Q 2026 г.  ] **+70,6%**

ЧИСТАЯ ПРИБЫЛЬ (В МЛН EUR)


**4,25**

1Q 2026 г.  ] **+7,3%**

ЧИСТАЯ ПРИБЫЛЬ (В МЛН EUR)

**3,66**

1Q 2026 г.  ] **+260,1%**



## КОММЕНТАРИЙ КАТИИ КЛЕПО, ПРЕДСЕДАТЕЛЯ ПРАВЛЕНИЯ

**Х**отя прогнозы на 2026 год были более оптимистичными, начало года было отмечено высоким уровнем неопределенности и замедлением глобального экономического роста. Геополитическая обстановка в первом квартале дополнительно подчеркнула такой фон – на фоне выраженных конфликтов и нестабильности на рынках, сохранялось и постоянное давление в энергетическом секторе. В ответ на эти вызовы Европейский союз продолжил направлять значительные средства в инвестиции с целью укрепления энергетической независимости и устойчивости к внешним шокам, что в долгосрочной перспективе открывает новые возможности и для промышленного сектора. Именно в таких условиях АД Пластик Группа с середины прошлого года реализует четкий и решительный стратегический поворот, направленный на увеличение долгосрочной стоимости компании. Основной акцент сделан на оптимизации операционной модели, повышении рентабельности, а также постепенной диверсификации бизнеса и доходов вне традиционной автомобильной отрасли. Данный поворот закладывает основу для снижения цикличности бизнеса и повышения устойчивости к внешним воздействиям.

Группа продолжила реализацию стратегических инициатив, направленных на рационализацию процессов, более эффективное управление ресурсами, а также на усиление связей и синергии между компаниями Группы. Важным элементом этого поворота является планируемое создание единого центра разработки, который станет основой для дальнейшего перехода к инновационным решениям и расширению деятельности в новые отрасли.

В первом квартале операционные доходы составили 39,54 млн EUR, что представляет собой рост на 12,3% по сравнению с аналогичным периодом предыдущего года. Рост доходов в первую очередь был реализован материнской компанией за счет улучшенного использования производственных мощностей.

Показатель EBITDA составил 6,16 млн EUR, увеличившись на 40,2% в годовом выражении, что отражает эффект непрерывной оптимизации затрат и повышение операционной дисциплины. В то же время Группа продолжила снижение задолженности, сократив чистый финансовый долг на 2,06 млн EUR по сравнению с 31.12.2025, дополнительно укрепив баланс и финансовую гибкость.

В сегменте автомобильной промышленности проводится активная диверсификация клиентской базы с одновременным укреплением позиций в сегменте тяжелых грузовых и коммерческих транспортных средств, который характеризуется более стабильным спросом. В то же время стратегический поворот включает развитие бизнеса вне автомобильной промышленности – в особенности в области логистики – с целью открытия новых источников доходов и снижения зависимости от одного сектора. Также продолжается оценка возможностей выхода в дополнительные отрасли с акцентом на устойчивые и технологически продвинутое решения.

Положительные сдвиги отмечены и на рынке капитала – повышенная ликвидность акции и ее стабилизация на уровнях более чем в два раза выше по сравнению с предыдущим годом отражают рост доверия инвесторов и подтверждение выбранного стратегического направления. Результаты первого квартала подтверждают, что реализуемый стратегический поворот уже генерирует измеримые операционные и финансовые эффекты. В предстоящем периоде мы остаемся сосредоточенными на ключевых ценностях – операционном превосходстве, инновациях и финансовой устойчивости, – которые обеспечат непрерывный рост и развитие АД Пластик Группы в динамичной глобальной среде.

Катия Клепо  
Председатель Правления



**В**

---

# ФИНАНСОВЫЕ ПОКАЗАТЕЛИ

---

Финансовые результаты за первый квартал 2026 года	<b>7</b>
Тенденции рынка	<b>11</b>
Аффилированная компания EAPS	<b>12</b>
Акция ADPL	<b>14</b>
Дополнение I: Альтернативные показатели эффективности	<b>16</b>

---



# ФИНАНСОВЫЕ РЕЗУЛЬТАТЫ ЗА ПЕРВЫЙ КВАРТАЛ 2026 ГОДА

В отчетном периоде АД Пластик Группа состоит из:

- АО АД Пластик, Хорватия
- ООО АД Пластик Тиса, Венгрия
- ООО АДП, Сербия
- ООО АД Пластик, Словения
- АО АД Пластик Тольятти, Россия
- ЗАО АД Пластик Калуга, Россия

(далее по тексту: АД Пластик Группа или Группа)

**В** первом квартале 2026 года АД Пластик Группа продолжает рост доходов, прежде всего за счет доходов от серийного производства, одновременно достигая более высокой рентабельности, лучшей загрузки мощностей и повышения операционной эффективности. Операционные доходы Группы в рассматриваемом периоде составили 39,54 млн EUR, что на 12,3% больше по сравнению с аналогичным периодом прошлого года, тогда как в материнской компании они выросли на 14,1% и составили 30,25 млн EUR. Структура доходов оказывает существенное положительное влияние на показатели рентабельности: EBITDA Группы увеличилась на 40,2% и составила 6,16 млн EUR, тогда как в материнской компании она выросла на 70,6% и достигла 4,91 млн EUR. Маржа EBITDA Группы составила 15,58%, а маржа EBITDA материнской компании – 16,23%. На такую динамику маржи в наибольшей степени повлияли рост доходов от серийного производства по новым проектам, а также оптимизация производственных затрат.

Чистая прибыль Группы составила 4,25 млн EUR. Наряду с ранее отмеченным ростом маржи EBITDA, значительный вклад в существенное увеличение чистой прибыли Группы внес заметный рост доли в прибыли аффилиро-

ванной компании. Чистая прибыль материнской компании в рассматриваемом периоде составила 3,66 млн EUR и является результатом увеличения доходов от серийного производства при одновременном повышении загрузки производственных мощностей и оптимизации затрат. В предстоящем периоде планируется дальнейшее расширение клиентской базы и выход в новые рыночные ниши в рамках автомобильной промышленности, что должно оказать положительное влияние на доходы от собственного производства, загрузку мощностей, эффективность и общую рентабельность. С целью дополнительного снижения цикличности автомобильного рынка часть портфеля постепенно диверсифицируется и за пределы автомобильной промышленности – в выбранные сегменты, требующие схожих компетенций в разработке и серийном производстве пластиковых компонентов. Таким образом планируется расширить базу доходов, повысить использование производственной инфраструктуры, а также создать условия для более стабильных заказов с иной динамикой спроса.

В отчетном периоде Группа успешно продолжила снижение задолженности, что наглядно отражается в показателе чистого финансового долга, который по сравнению с концом прошлого года снизился на 2,12 млн EUR. Основная часть этого снижения задолженности приходится на материнскую компанию, чистый финансовый долг которой уменьшился на 2,11 млн EUR при одновременном росте денежных средств. При запланированном дальнейшем сокращении задолженности и с учетом прогнозируемого уровня процентных ставок, в ближайшем периоде ожидается положительное влияние на затраты на финансирование.

Достигнутые результаты подтверждают способность Группы эффективно адаптироваться к рыночным условиям и вызовам с акцентом на повышение эффективности и гибкости производственных площадок, с целью создания более гибкой и адаптивной системы, способной быстрее реагировать на изменения рыночной конъюнктуры и требований клиентов.

# КЛЮЧЕВЫЕ ПОКАЗАТЕЛИ ДЕЯТЕЛЬНОСТИ

Показатели (в 000 EUR)	АД Пластик Группа			АО АД Пластик		
	1Q 2025 г.	1Q 2026 г.	Индекс	1Q 2025 г.	1Q 2026 г.	Индекс
Операционные доходы	35.211	39.536	112,28	26.509	30.245	114,10
Доходы от продаж	34.614	39.075	112,89	25.974	29.764	114,59
Операционные расходы	33.661	36.534	108,53	25.887	27.934	107,91
ЕБИТДА*	4.395	6.159	140,16	2.877	4.909	170,64
ЕБИТДА последние 4 квартала *	14.123	20.953	148,36	7.684	16.405	213,50
Чистая прибыль	3.963	4.251	107,26	1.016	3.657	360,05
НФД*	39.164	24.382	62,26	36.280	23.972	66,08
НФД/ЕБИТДА последние 4 квартала *	2,77	1,16	41,96	4,72	1,46	30,95
Маржа ЕБИТДА*	12,48%	15,58%	310 bps	10,85%	16,23%	538 bps
Маржа чистой прибыли *	11,26%	10,75%	-50 bps	3,83%	12,09%	826 bps
ROE*	4,93%	13,00%	807 bps	0,60%	8,34%	773 bps
Capex*	766	1.161	151,66	735	763	103,79

\* В дополнение к мерам, определенным Международными стандартами финансовой отчетности (МСФО), АД Пластик Группа также использует альтернативные показатели эффективности в своих отчетах. Обзор и определение показателей, используемых в этом документе, представлены в Дополнении 1.

# ОПЕРАЦИОННЫЕ РАСХОДЫ

Операционные расходы (в 000 EUR)	АД Пластик Группа			АО АД Пластик		
	1Q 2025 г.	1Q 2026 г.	Индекс	1Q 2025 г.	1Q 2026 г.	Индекс
<b>ОПЕРАЦИОННЫЕ РАСХОДЫ</b>	<b>33.661</b>	<b>36.534</b>	<b>108,53</b>	<b>25.887</b>	<b>27.934</b>	<b>107,91</b>
Изменения стоимости остатков незавершенного производства и готовой продукции	279	-28	-10,11	241	42	17,26
Затраты на материал	20.655	22.003	106,53	16.512	17.235	104,37
Затраты на персонал	8.144	9.110	111,85	5.805	6.257	107,78
Амортизация	2.844	3.158	111,02	2.255	2.598	115,23
Прочие затраты	1.641	2.103	128,18	1.043	1.645	157,63
Прочие операционные расходы	98	189	193,40	30	159	522,30

# ЧИСТЫЙ ФИНАНСОВЫЙ РЕЗУЛЬТАТ

Чистый финансовый результат (в 000 EUR)	АД Пластик Группа			АО АД Пластик		
	1Q 2025 г.	1Q 2026 г.	Индекс	1Q 2025 г.	1Q 2026 г.	Индекс
<b>ФИНАНСОВЫЕ ДОХОДЫ</b>	<b>1.024</b>	<b>73</b>	<b>7,1</b>	<b>816</b>	<b>1.907</b>	<b>233,6</b>
Положительные курсовые разницы	974	-	-	1	-	-
Доходы от процентов	51	73	142,6	197	105	53,1
Дивиденды	-	-	-	618	1.802	291,5
<b>ФИНАНСОВЫЕ РАСХОДЫ</b>	<b>359</b>	<b>347</b>	<b>96,7</b>	<b>323</b>	<b>211</b>	<b>65,1</b>
Отрицательные курсовые разницы	-	104	-	-	-	-
Расходы по процентам	359	243	67,7	323	210	65,1
<b>Финансовый результат</b>	<b>665</b>	<b>-275</b>	<b>-</b>	<b>493</b>	<b>1.696</b>	<b>344,1</b>

В материнской компании значительный вклад в финансовый результат в размере 1,80 млн EUR связан с решением о выплате дивидендов в аффилированной компании в Румынии.

В рассматриваемом периоде наблюдается снижение затрат по займам, которое, как ожидается, продолжится в течение всего 2026 года при условии прогнозируемых процентных ставок.

# ФИНАНСОВОЕ ПОЛОЖЕНИЕ

Сокращенный баланс (в 000 EUR)	АД Пластик Группа			АО АД Пластик		
	31.12.2025	31.03.2026	Индекс	31.12.2025	31.03.2026	Индекс
<b>АКТИВЫ</b>	<b>186.349</b>	<b>188.214</b>	<b>101,00</b>	<b>157.247</b>	<b>158.771</b>	<b>100,97</b>
Долгосрочные активы	123.766	123.470	99,76	108.688	108.125	99,48
Краткосрочные активы	61.375	63.584	103,60	47.629	49.729	104,41
Оплаченные расходы будущих периодов и начисленные доходы	1.208	1.160	96,01	931	916	98,44
<b>ОБЯЗАТЕЛЬСТВА</b>	<b>72.050</b>	<b>69.417</b>	<b>96,35</b>	<b>60.246</b>	<b>58.113</b>	<b>96,46</b>
Долгосрочные обязательства	20.721	19.738	95,25	17.882	17.371	97,14
Краткосрочные обязательства	49.706	49.270	99,12	40.884	40.457	98,96
Отложенные расходы и доходы будущего периода	1.623	409	25,23	1.480	284	19,18
<b>КАПИТАЛ</b>	<b>114.300</b>	<b>118.797</b>	<b>103,93</b>	<b>97.001</b>	<b>100.658</b>	<b>103,77</b>

Чистый финансовый долг Группы составил 24,38 млн EUR, что на 2,12 млн EUR меньше по сравнению с концом предыдущего года. В то же время чистый финансовый долг материнской компании снизился на 2,11 млн EUR и составил 23,97 млн EUR.

Показатели NFD/EBITDA Группы и материнской компании также значительно улучшились. На уровне Группы данный показатель составил 1,16, тогда как на уровне материнской компании – 1,46. Ожидается их дальнейшее улучшение за счет продолжения снижения задолженности и роста рентабельности.

Коэффициент задолженности Группы снизился с 0,39 по состоянию на 31.12.2025 до 0,37, тогда как в материнской компании он снизился с 0,38 до 0,37.

Большая часть значимых инвестиций, связанных с новыми проектами, включая разработки, специализированное оборудование и возвратную тару, была реализована в предыдущих периодах, поэтому запланированные инвестиции на текущий и последующие годы значительно ниже, что также окажет влияние на динамику задолженности.

# ТЕНДЕНЦИИ РЫНКА

Операционные доходы Группы, полученные на рынках Европейского союза, Великобритании и Сербии, в рассматриваемом периоде составили 34,67 млн EUR, что представляет собой рост на 11,7% по сравнению с аналогичным периодом предыдущего года. Такая динамика была ожидаемой, прежде всего за счет уже упомянутого роста доходов от серийного производства. Доля этих рынков в общих доходах Группы составила 87,7%.

Доходы с российского рынка составили 4,87 млн EUR и формируют оставшиеся 12,3% доходов Группы. Несмотря на то, что деятельность в этом сегменте остается обособленной, важно подчеркнуть, что российские компании сохраняют самостоятельность и финансовую независимость от материнской компании.

В феврале 2026 года, согласно кумулятивным данным, количество новых регистраций автомобилей в ЕС снизилось на 1,2% по сравнению с аналогичным периодом прошлого года, что смягчило сложное начало года, зафиксированное в январе.

Доля аккумуляторных электромобилей составила 18,8% рынка ЕС в январе и феврале 2026 года, увеличившись на 15,2% по сравнению с годом ранее. Регистрации гибридных автомобилей заняли 38,7% рынка, оставаясь предпочтительным выбором среди потребителей в ЕС. В то же время совокупная доля бензиновых и дизельных автомобилей снизилась до 30,6% по сравнению с 38,7% в аналогичном периоде 2025 года.

С января по февраль 2026 года было зарегистрировано 312.369 новых аккумуляторных электромобилей, что составило 18,8% доли рынка ЕС. Четыре крупнейших рынка ЕС, на которые в совокупности приходится 61% регистраций аккумуляторных электромобилей, показали разнонаправленную динамику: Франция (+38,5%) и Германия (+26,3%) продемонстрировали уверенный рост, тогда как Бельгия (-11%) и Нидерланды (-34,9%) зафиксировали значительное снижение.

Данные за февраль 2026 года с начала года также показали рост регистраций новых гибридных автомобилей в ЕС до 643.898 единиц, чему способствовал рост в Италии (+29,5%) и Испании (+13,4%), тогда как Германия осталась относительно стабильной (+1,1%). Как четвертый по величине рынок, Франция зафиксировала снижение на 3,9% по сравнению с первыми двумя месяцами 2025 года. В целом гибридные модели составили 38,7% общего рынка ЕС. Регистрация подключаемых гибридных автомобилей продолжает демонстрировать уверенный рост, достигнув 162.751 единицы в первые два месяца 2026 года. Этому способствовал рост объемов на ключевых рынках, таких как Италия (+116,1%), Испания (+71,5%) и Германия (+23,8%). В результате доля новых подключаемых гибридных автомобилей в регистрациях ЕС достигла 9,8% по сравнению с 7,4% в аналогичном периоде прошлого года. По состоянию на февраль 2026 года с начала года регистрации бензиновых автомобилей снизились на 23,3%, при этом все крупные рынки продемонстрировали спад. Наибольшее снижение зафиксировано во Франции (-48,5%), за ней следуют Германия (-22,8%), Испания (-20,8%) и Италия (-18,6%).

С 374.774 новыми зарегистрированными автомобилями за последние два месяца доля бензиновых автомобилей на рынке снизилась до 22,5% по сравнению с 29% в аналогичном периоде прошлого года. Рынок дизельных автомобилей продолжил нисходящий тренд: регистрации сократились на 17,7%, а их доля составила 8,1% от общего числа новых регистраций автомобилей с января по февраль. В долгосрочной перспективе европейская автомобильная промышленность продолжает находиться в стадии трансформации. Регуляторные требования, экологическая осознанность и технологические инновации формируют предпочтения потребителей, однако рынок по-прежнему сталкивается с рядом вызовов — от стоимости энергии до доступности инфраструктуры.

# АД ПЛАСТИК ГРУППА С КОНСОЛИДАЦИЕЙ ПРИНАДЛЕЖАЩЕЙ ЕЙ ДОЛИ СОБСТВЕННОСТИ В АФФИЛИРОВАННОЙ КОМПАНИИ

С целью представления более четкой картины о деятельности, составлен сопоставимый и сокращенный консолидированный отчет о прибылях и убытках АД Пластик Группы за первые три месяца 2025 и 2026 гг., с отчетом о прибылях и убытках аффилированной компании Euro Auto Plastic Systems s.r.l., Миовени, Румыния, в которой АО АД Пластик владеет 50% долей.

Позиции (в 000 EUR)	1Q 2025 г.	1Q 2026 г.	Индекс
<b>ОПЕРАЦИОННЫЕ ДОХОДЫ</b>	<b>55.484</b>	<b>56.083</b>	<b>101,1</b>
<b>ОПЕРАЦИОННЫЕ РАСХОДЫ</b>	<b>51.260</b>	<b>50.463</b>	<b>98,4</b>
Затраты на материал	31.509	30.873	98,0
Затраты на персонал	11.001	11.485	104,4
Амортизация	3.334	3.709	111,2
Прочие затраты	5.415	4.397	81,2
<b>ФИНАНСОВЫЕ ДОХОДЫ</b>	<b>1.024</b>	<b>105</b>	<b>10,3</b>
<b>ФИНАНСОВЫЕ РАСХОДЫ</b>	<b>422</b>	<b>347</b>	<b>82,3</b>
<b>ОБЩИЕ ДОХОДЫ</b>	<b>56.509</b>	<b>56.188</b>	<b>99,4</b>
<b>ОБЩИЕ РАСХОДЫ</b>	<b>51.682</b>	<b>50.810</b>	<b>98,3</b>
Прибыль до налогообложения	4.827	5.377	111,4
Налог на прибыль	864	1.126	130,4
<b>ПРИБЫЛЬ ПЕРИОДА</b>	<b>3.963</b>	<b>4.251</b>	<b>107,3</b>
<b>ЕБИТДА</b>	<b>7.559</b>	<b>9.328</b>	<b>123,4</b>

Операционные доходы АД Пластик Группы с консолидированной принадлежащей ей долей собственности в аффилированной компании составили 56.08 млн EUR, и они увеличились на 1,1% по сравнению с сопоставимым периодом. Показатель ЕБИТДА, рассчитанный по тому же принципу, составил 9,33 млн EUR и вырос на 23,4%.

# СОКРАЩЕННЫЙ ОПУ И БАЛАНС АФФИЛИРОВАННОЙ КОМПАНИИ EAPS

Позиции (в 000 EUR)	1Q 2025 г.	1Q 2026 г.	Индекс
Операционные доходы	42.371	34.866	82,3
Операционные расходы	37.021	29.631	80,0
Чистый финансовый результат	-126	65	***
Прибыль до налогообложения	5.223	5.300	101,5
Налог на прибыль	-844	-961	113,9
Прибыль периода	4.379	4.339	99,1

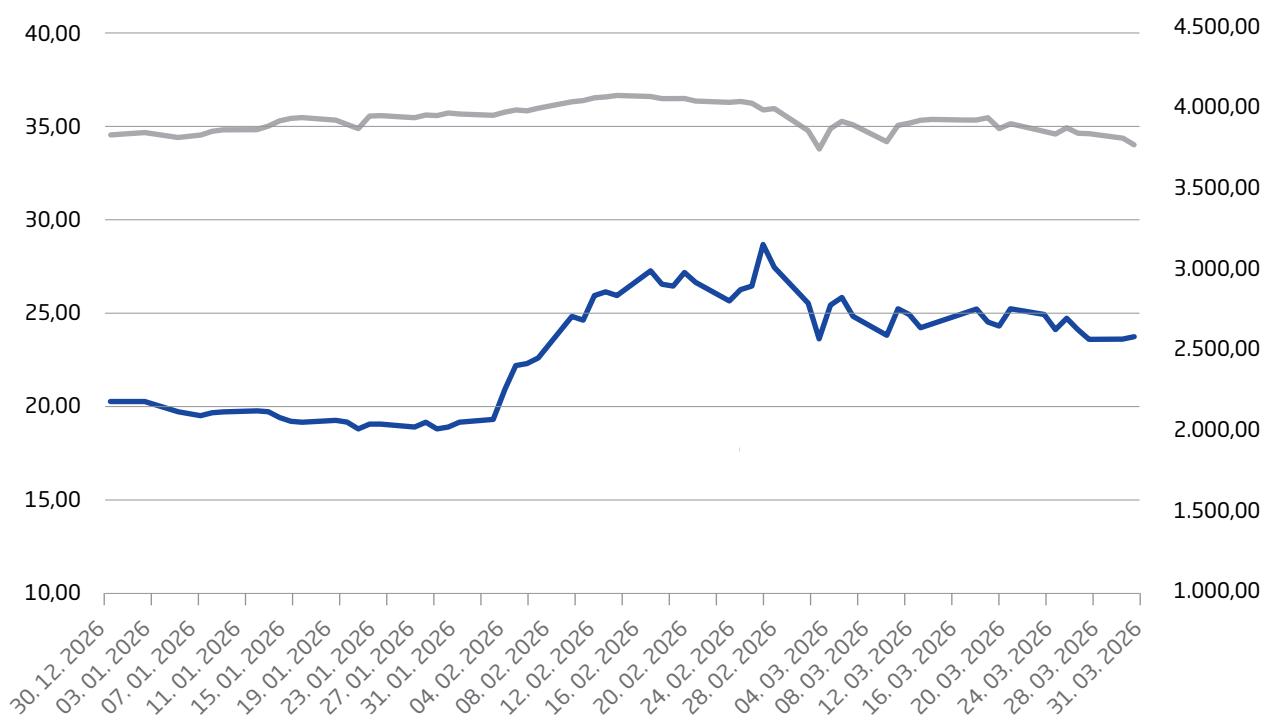
Позиции (в 000 EUR)	31.12.2025	1Q 2026 г.	Индекс
Долгосрочные активы	16.562	19.434	117,3
Краткосрочные активы	63.711	60.458	97,9
<b>ИТОГО АКТИВ</b>	<b>80.273</b>	<b>79.892</b>	<b>102,0</b>
Капитал + резервы	32.763	34.345	124,4
Долгосрочные обязательства и резервы	1.344	4.777	355,4
Краткосрочные обязательства	46.166	40.770	79,6
<b>ИТОГО ПАССИВ</b>	<b>80.273</b>	<b>79.892</b>	<b>102,0</b>

Результаты EAPS включены в результаты АД Пластик Группы по методу долевого участия. Операционные доходы EAPS, достигнутые в рассматриваемом периоде, снизились на 17,7% по сравнению с аналогичным периодом прошлого года и составили 34,87 млн EUR, в то время как операционные расходы, в результате оптимизации затрат, сократились на 20% и таким образом прибыль до налогообложения выросла на 1,5% и составила 5,30 млн EUR.

# АКЦИЯ

Стоимость акции ADPL по состоянию на 31.03.2026 составила 23,80 EUR, что представляет собой рост на 16,7% по сравнению с концом 2025 года. Индекс CROBEX за тот же период снизился на 1,6%.

**ADPL + 16,7 % CROBEX - 1,6 %**

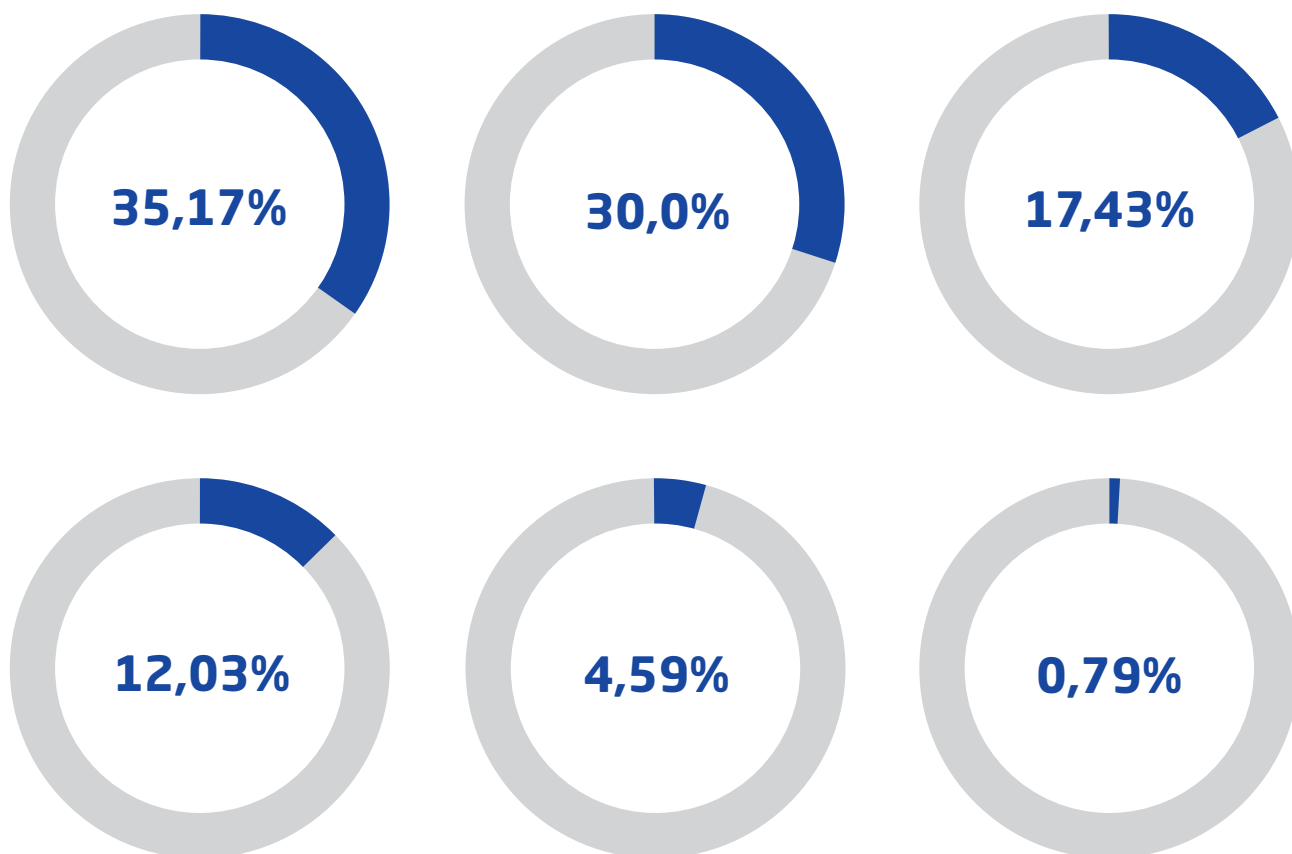


ADPL	2025 г.	1Q 2026 г.	Индекс
Последняя цена (EUR)	20,4	23,8	116,7
Средняя цена (EUR)	14,5	24,6	169,6
Самая высокая цена (EUR)	21,2	28,7	135,4
Самая низкая цена (EUR)	8,5	19,0	222,9
Объем	889.541	492.623	55,4
Оборот (EUR)	12.882.645	12.098.130	93,9
Рыночная капитализация (EUR)*	85.671.514	99.950.099	116,7
EPS (EUR)*	0,5	3,5	668,0

\* В дополнение к мерам, определенным Международными стандартами финансовой отчетности (МСФО), АД Пластик Группа также использует альтернативные показатели эффективности в своих отчетах. Обзор и определение показателей, используемых в этом документе, представлены в Дополнении 1.

# АКЦИЯ

СТРУКТУРА СОБСТВЕННОСТИ НА 31.03.2026



Миноритарные акционеры	35,17%
АО ХАК	30,00%
Пенсионные фонды	17,43%
Руководство, сотрудники и бывшие сотрудники	12,03%
Прочие институциональные инвесторы	4,59%
Казначейские акции	0,79%

# ДОПОЛНЕНИЕ I: АЛЬТЕРНАТИВНЫЕ ПОКАЗАТЕЛИ ЭФФЕКТИВНОСТИ

В дополнение к мерам финансовой эффективности, определенным Международными стандартами финансовой отчетности (МСФО), АД Пластик Группа также использует определенные альтернативные показатели эффективности в своих отчетах, потому что считает их полезными для анализа эффективности деятельности для инвесторов. Альтернативные показатели эффективности показывают сравнительные периоды, чтобы можно было сравнивать результаты компании за разные периоды.

## ЕБИТДА И МАРЖА ЕБИТДА

ЕБИТДА (прибыль до вычета процентов, налогов, износа и амортизации) - это операционная прибыль (операционные доходы за вычетом операционных расходов), увеличенная за счет амортизации материальных и нематериальных активов. Компания также отображает маржу ЕБИТДА, которая представляет собой процент ЕБИТДА по отношению к операционным доходам.

## МАРЖА ЧИСТОЙ ПРИБЫЛИ

Рассчитывается по соотношению реализованной чистой прибыли и операционных доходов. Компания использует этот показатель для отслеживания своей рентабельности относительно операционных доходов.

## ЧИСТЫЙ ДОЛГ И ЧИСТЫЙ ДОЛГ К ЕБИТДА

Чистый долг представляет собой сумму краткосрочных и долгосрочных обязательств перед банками, а также краткосрочные и долгосрочные кредиты небанковским компаниям за вычетом денежных средств и их эквивалентов.

АД Пластик Группа использует отношение чистого долга к ЕБИТДА как показатель финансовой стабильности и способности компании погашать свои финансовые обязательства. При расчете показателей на ежеквартальной основе учитывается ЕБИТДА, реализованная за последние четыре квартала.

АД Пластик Группа (в 000 EUR)	31.12.2025	31.03.2026
Долг. обяз. перед банками	18.451	16.224
Кратк. обяз. перед банками	15.767	16.730
Наличные	-7.777	-8.572
Чистый финансовый долг	26.442	24.382

АО АД Пластик (в 000 EUR)	31.12.2025	31.03.2026
Долг. обяз. перед банками	16.526	14.299
Кратк. обяз. перед банками	14.994	15.963
Наличные	-5.497	-6.290
Чистый финансовый долг	26.023	23.972

## ROE

Этот показатель используется для отслеживания реализованной рентабельности капитала. Он рассчитывается на годовой и ежеквартальной основе. При расчете показателей на годовой основе соотносятся чистая прибыль текущего периода и среднее значение капитала (среднее значение стоимости капитала на конец отчетного периода и стоимости капитала на начало отчетного периода). На квартальном уровне рассчитывается соотношением чистой прибыли за последние четыре квартала и средней стоимости капитала (среднее значение стоимости капитала на конец отчетного периода и стоимости капитала на конец того же периода предыдущего года).

## CAPEX

Капитальные вложения представляют собой косвенные денежные потоки и относятся к платежам за материальные и нематериальные активы. Этот показатель используется в качестве индикатора использования средств для достижения будущих экономических потоков и обеспечения распределения средств в соответствии со стратегией Группы.

## КОЭФФИЦИЕНТ ЗАДОЛЖЕННОСТИ

Коэффициент задолженности - это соотношение общей суммы обязательств к общей сумме активов. Данный показатель используется для мониторинга финансового риска компании в виде роста обязательств по отношению к активам.

## РЫНОЧНАЯ КАПИТАЛИЗАЦИЯ

Рыночная капитализация - это общая рыночная стоимость компании, которая рассчитывается как умножение общего количества акций и последней цены на акцию в день отчетного периода.

	31.12.2025	31.03.2026
Последняя цена за период (EUR)	20,4	23,8
Количество акций (000)	4.200	4.200
<b>Рыночная капитализация (в 000 EUR)</b>	<b>85.672</b>	<b>99.950</b>


## EPS И P/E

Эти показатели используются для того, чтобы инвесторы могли проанализировать стоимость акции. Прибыль на акцию (EPS) рассчитывается путем деления чистой прибыли на средневзвешенное количество акций. Для квартальных расчетов используется чистая прибыль, полученная за последние четыре квартала.

	31.12.2025	31.03.2026
Чистая прибыль (в 000 EUR)	14.260	14.548
Средневзвешенное количество акций (000)	4.167	4.167
<b>EPS (EUR)</b>	<b>3,42</b>	<b>3,49</b>

P/E	6,0	6,8
-----	-----	-----

P/E – это коэффициент цены на акцию к прибыли на акцию (EPS). Цена представляет собой цену на акцию на последний день отчетного периода, а в случае квартальных расчетов чистая прибыль представляет собой прибыль, полученную за последние четыре квартала.





С

# ФИНАНСОВАЯ ОТЧЕТНОСТЬ АД ПЛАСТИК ГРУППЫ

Общие сведения об эмитенте	19
Баланс	20
Отчет о прибылях и убытках	24
Отчет о движении денежных средств (Косвенный метод)	28
Отчет об изменениях капитала	30
Примечания к Финансовой отчетности - КФО	34

# ОБЩИЕ СВЕДЕНИЯ ОБ ЭМИТЕНТЕ

## ПРИЛОЖЕНИЕ 1

Отчетный период:	<b>01.01.2026 г.</b>	по	<b>31.03.2026 г.</b>
год:	<b>2026 г.</b>	Квартал:	<b>1</b>

### КВАРТАЛЬНАЯ ФИНАНСОВАЯ ОТЧЕТНОСТЬ

Идентификационный номер (МБ):	<b>03440494</b>	Код материнского государства-члена эмитента:	<b>HR</b>
Идентификационный номер субъекта (МБС):	<b>060007090</b>		
Личный идентификационный номер (ОИБ):	<b>48351740621</b>	LEI:	549300NFX18SRZHNT751
Код учреждения:	<b>382</b>		
Фирма эмитент:	<b>АО АД ПЛАСТИК</b>		
Почтовый индекс и город:	<b>21210</b>	СОЛИН	
Улица и номер дома:	<b>МАТОВЕВА 8</b>		
Электронный адрес:	<b>informacije@adplastik.hr</b>		
Интернет-адрес:	<b>www.adplastik.hr</b>		
Число работников (на конец отчетного периода):	<b>1775</b>		
Консолидированный отчет:	<b>KD</b>	<i>(KN-неконсолидированный/KD-консолидированный)</i>	
Аудированная отчетность:	<b>RN</b>	<i>(RN-неаудированная/RD-аудированная)</i>	
<b>Наименования субсидиарных компаний (Согласно МСФО):</b>	<b>Местонахождение:</b>	<b>МБ:</b>	
<b>АО АД ПЛАСТИК</b>	<b>Солин, Хорватия</b>	<b>03440494</b>	
<b>АО АД ПЛАСТИК ТОЛЬЯТТИ</b>	<b>Самара, Российская Федерация</b>	<b>1036300221935</b>	
<b>ЗАО АД ПЛАСТИК КАЛУГА</b>	<b>Калуга, Российская Федерация</b>	<b>1074710000320</b>	
<b>ООО АД ПЛАСТИК ТИСА</b>	<b>Тисауйварош, Венгрия</b>	<b>12800821-2932-133-05</b>	
<b>ООО АДП</b>	<b>Младеновац, Сербия</b>	<b>20787538</b>	
<b>ООО АД ПЛАСТИК</b>	<b>Ново Место, Словения</b>	<b>1214985000</b>	
Бухгалтерская компания:	<b>НЕТ</b>	<i>(ДА/НЕТ)</i>	
Контактное лицо:	<b>Крешимир Юрун</b>	<i>(написать только имя и фамилию контактного лица)</i>	
Телефон:	<b>021/206-663</b>		
Электронный адрес:	<b>kresimir.jurun@adplastik.hr</b>		
Аудиторская компания:		<i>(название аудиторской компании)</i>	
Сертифицированный аудитор:		<i>(Ф.И.О.)</i>	

# БАЛАНС

на 31.03.2026, Налогоплательщик: АО АД ПЛАСТИК (В EUR)

Наименование статьи	АОР индекс	Последняя дата предыдущего хозяйственного года	На отчетную дату текущего периода
1	2	3	4
<b>АКТИВ</b>			
<b>А) ДЕБИТОРСКАЯ ЗАДОЛЖЕННОСТЬ ЗА ЗАРЕГИСТРИРОВАННЫЙ, НО НЕОПЛАЧЕННЫЙ КАПИТАЛ</b>	<b>001</b>	0	0
<b>В) ВНЕБОРОТНЫЕ АКТИВЫ (АОР 003+010+020+031+036)</b>	<b>002</b>	<b>123.766.029</b>	<b>123.470.386</b>
<b>I. НЕМАТЕРИАЛЬНЫЕ АКТИВЫ (АОР 004 до 009)</b>	<b>003</b>	<b>10.533.884</b>	<b>10.016.843</b>
1. Затраты на разработку	004	7.069.870	6.442.671
2. Концессии, патенты, лицензии, товарные знаки и знаки обслуживания, ПО и прочие права	005	184.785	165.700
3. Goodwill	006	2.390.912	2.390.912
4. Авансы на приобретение нематериальных активов	007	0	0
5. Незавершенные нематериальные активы	008	801.847	931.827
6. Прочие нематериальные активы	009	86.470	85.733
<b>II. МАТЕРИАЛЬНЫЕ АКТИВЫ (АОР 011 до 019)</b>	<b>010</b>	<b>94.273.258</b>	<b>94.464.701</b>
1. Земельные участки	011	18.277.506	18.271.542
2. Здания и сооружения	012	34.145.287	33.791.729
3. Машины и оборудование	013	27.526.061	25.694.020
4. Оснастка, цеховой инвентарь и транспортные средства	014	4.186.965	3.976.505
5. Биологический актив	015	0	0
6. Авансовые платежи по материальным активам	016	67.893	136.453
7. Незавершенные материальные активы	017	5.250.009	6.204.929
8. Прочие материальные активы	018	1.641.613	3.221.415
9. Инвестиции в недвижимость	019	3.177.924	3.168.108
<b>III. ДОЛГОСРОЧНЫЕ ФИНАНСОВЫЕ АКТИВЫ (АОР 021 до 030)</b>	<b>020</b>	<b>16.381.570</b>	<b>16.749.305</b>
1. Инвестиции в акции (доли) субсидиарных обществ	021	0	0
2. Инвестиции в прочие ценные бумаги субсидиарных обществ	022	0	0
3. Займы, депозиты и т.п., выданные субсидиарным обществам	023	0	0
4. Инвестиции в акции (доли) аффилированных обществ	024	16.381.570	16.749.305
5. Инвестиции в прочие ценные бумаги аффилированных обществ	025	0	0
6. Займы, депозиты и т.п., выданные аффилированным обществам	026	0	0
7. Инвестиции в ценные бумаги	027	0	0
8. Выданные займы, депозиты и прочее	028	0	0
9. Прочие инвестиции, которые рассчитываются по методу долевого участия	029	0	0
10. Прочие долгосрочные финансовые активы	030	0	0
<b>IV. ДЕБИТОРСКАЯ ЗАДОЛЖЕННОСТЬ (АОР 032 до 035)</b>	<b>031</b>	<b>0</b>	<b>0</b>
1. Дебиторская задолженность субсидиарных обществ	032	0	0
2. Дебиторская задолженность аффилированных обществ	033	0	0
3. Дебиторская задолженность клиентов	034	0	0
4. Прочая дебиторская задолженность	035	0	0
<b>V. ОТСРОЧЕННЫЕ НАЛОГОВЫЕ АКТИВЫ</b>	<b>036</b>	<b>2.577.317</b>	<b>2.239.537</b>

# БАЛАНС

на 31.03.2026, Налогоплательщик: АО АД ПЛАСТИК (В EUR)

Наименование статьи	АОР индекс	Последняя дата предыдущего хозяйственного года	На отчетную дату текущего периода
1	2	3	4
<b>С) ОБОРОТНЫЕ АКТИВЫ (АОР 038+046+053+063)</b>	<b>037</b>	<b>61.374.602</b>	<b>63.583.599</b>
<b>I. ЗАПАСЫ (АОР 039 до 045)</b>	<b>038</b>	<b>21.855.792</b>	<b>21.959.682</b>
1. Сырье и материалы	039	10.208.544	9.468.458
2. Незавершенное производство	040	2.687.213	2.470.090
3. Готовая продукция	041	2.988.072	3.217.953
4. Коммерческие товары	042	3.672.858	3.980.967
5. Авансовые платежи за запасы	043	2.299.105	2.822.214
6. Внеоборотные активы, предназначенные для продажи	044	0	0
7. Биологический актив	045	0	0
<b>II. ДЕБИТОРСКАЯ ЗАДОЛЖЕННОСТЬ (АОР 047 до 052)</b>	<b>046</b>	<b>31.741.078</b>	<b>33.052.280</b>
1. Дебиторская задолженность субсидиарных обществ	047	0	0
2. Дебиторская задолженность аффилированных обществ	048	1.052.581	2.690.307
3. Дебиторская задолженность клиентов	049	25.743.058	26.135.052
4. Дебиторская задолженность сотрудников и членов предпринимателя	050	22.484	30.554
5. Дебиторская задолженность государства и прочих учреждений	051	4.687.556	3.844.807
6. Прочая дебиторская задолженность	052	235.399	351.560
<b>III. КРАТКОСРОЧНЫЕ ФИНАНСОВЫЕ АКТИВЫ (АОР 054 до 062)</b>	<b>053</b>	<b>860</b>	<b>0</b>
1. Инвестиции в акции (доли) субсидиарных обществ	054	0	0
2. Инвестиции в прочие ценные бумаги субсидиарных обществ	055	0	0
3. Займы, депозиты и т.п., выданные субсидиарным обществам	056	0	0
4. Инвестиции в акции (доли) аффилированных обществ	057	0	0
5. Инвестиции в прочие ценные бумаги аффилированных обществ	058	0	0
6. Займы, депозиты и т.п., выданные аффилированным обществам	059	0	0
7. Инвестиции в ценные бумаги	060	0	0
8. Выданные займы, депозиты и прочее	061	860	0
9. Прочие финансовые активы	062	0	0
<b>IV. ДЕНЕЖНЫЕ СРЕДСТВА НА РАСЧЕТНОМ СЧЕТЕ И В КАССЕ</b>	<b>063</b>	<b>7.776.872</b>	<b>8.571.637</b>
<b>D) ОПЛАЧЕННЫЕ РАСХОДЫ БУДУЩИХ ПЕРИОДОВ И НАЧИСЛЕННЫЕ ДОХОДЫ</b>	<b>064</b>	<b>1.208.450</b>	<b>1.160.203</b>
<b>E) ВСЕГО АКТИВ (АОР 001+002+037+064)</b>	<b>065</b>	<b>186.349.081</b>	<b>188.214.188</b>
<b>F) ВНЕБАЛАНСОВЫЕ СЧЕТА</b>	<b>066</b>	<b>5.045.961</b>	<b>5.018.266</b>

# БАЛАНС

на 31.03.2026, Налогоплательщик: АО АД ПЛАСТИК (в EUR)

Наименование статьи	АОР индекс	Последняя дата предыдущего хозяйственного года	На отчетную дату текущего периода
1	2	3	4
<b>ПАССИВ</b>			
<b>A) КАПИТАЛ И РЕЗЕРВЫ (АОР 068 до 070+076+077+084+087+090)</b>	<b>067</b>	<b>114.299.570</b>	<b>118.796.775</b>
I. УСТАВНЫЙ (ЗАРЕГИСТРИРОВАННЫЙ) КАПИТАЛ	068	54.594.592	54.594.592
II. КАПИТАЛЬНЫЙ РЕЗЕРВ	069	25.888.373	25.888.373
<b>III. РЕЗЕРВ ИЗ ПРИБЫЛИ (АОР 071+072-073+074+075)</b>	<b>070</b>	<b>8.725.091</b>	<b>8.725.091</b>
1. Установленный законом резерв	071	885.798	885.798
2. Резерв для собственных акций	072	747.348	747.348
3. Собственные акции и доли (вычитаемая позиция)	073	-747.348	-747.348
4. Установленный законом резерв	074	16.639	16.639
5. Прочие резервы	075	7.822.654	7.822.654
IV. РЕЗЕРВ ПОД ПЕРЕОЦЕНКУ	076	-2.323.594	-2.440.796
<b>V. РЕЗЕРВЫ ПЕРЕОЦЕНКИ И ПРОЧИЕ (АОР 078 до 083)</b>	<b>077</b>	<b>-7.949.855</b>	<b>-7.586.454</b>
1. Справедливая стоимость финансовых активов через прочую совокупную прибыль (предназначенных для продажи)	078	0	0
2. Эффективная часть хеджирования денежных потоков	079	0	0
3. Эффективная часть хеджирования чистых инвестиций за рубежом	080	0	0
4. Прочие резервы по справедливой стоимости	081	0	0
5. Курсовые разницы от пересчета зарубежных операций (консолидация)	082	-7.949.855	-7.586.454
6. Курсовые разницы, возникающие при пересчете в валюту представления	083	0	0
<b>VI. НЕРАСПРЕДЕЛЕННАЯ ПРИБЫЛЬ ИЛИ ПЕРЕНЕСЕННЫЙ УБЫТОК (АОР 084-085)</b>	<b>084</b>	<b>21.105.460</b>	<b>35.364.963</b>
1. Нераспределенная прибыль	085	21.105.460	35.364.963
2. Перенесенный убыток	086	0	0
<b>VII. ПРИБЫЛЬ ИЛИ УБЫТОК ОТЧЕТНОГО ГОДА (АОР 088-089)</b>	<b>087</b>	<b>14.259.503</b>	<b>4.251.006</b>
1. Прибыль отчетного года	088	14.259.503	4.251.006
2. Убыток отчетного года	089	0	0
VIII. ДОЛЯ МЕНЬШИНСТВА (НЕКОНТРОЛИРУЮЩАЯ ДОЛЯ)	090	0	0
<b>B) РЕЗЕРВЫ (АОР 091 до 096)</b>	<b>091</b>	<b>450.159</b>	<b>450.016</b>
1. Резерв на выплату пенсий, выходных пособий и прочих обязательств	092	317.999	317.865
2. Резервы под выплату налогов	093	0	0
3. Резервы на инициированные судебные процессы	094	0	0
4. Резервы на восстановление природных ресурсов	095	0	0
5. Резервы под расходы в течение гарантийного срока	096	0	0
6. Прочие резервы	097	132.160	132.151

# БАЛАНС

на 31.03.2026, Налогоплательщик: АО АД ПЛАСТИК (В EUR)

Наименование статьи	АОР индекс	Последняя дата предыдущего хозяйственного года	На отчетную дату текущего периода
1	2	3	4
<b>С) ДОЛГОСРОЧНАЯ КРЕДИТОРСКАЯ ЗАДОЛЖЕННОСТЬ (АОР 098 до 108)</b>	<b>098</b>	<b>20.271.250</b>	<b>19.288.143</b>
1. Задолженность перед субсидиарными обществами	099	0	0
2. Задолженность по займам, депозитам и т.п., выданным субсидиарными обществами	100	0	0
3. Задолженность перед аффилированными обществами	101	0	0
4. Задолженность по займам, депозитам и т.п., выданным аффилированными обществами	102	0	0
5. Задолженность по займам, депозитам и прочее	103	0	0
6. Задолженность перед банками и прочими финансовыми учреждениями	104	18.451.131	16.224.208
7. Задолженность по авансам	105	0	0
8. Задолженность перед поставщиками	106	0	0
9. Задолженность по ценным бумагам	107	0	0
10. Прочая долгосрочная кредиторская задолженность	108	880.585	2.587.805
11. Отсроченные налоговые обязательства	109	939.534	476.130
<b>Д) КРАТКОСРОЧНАЯ КРЕДИТОРСКАЯ ЗАДОЛЖЕННОСТЬ (АОР 110 до 123)</b>	<b>110</b>	<b>49.705.574</b>	<b>49.269.830</b>
1. Задолженность перед субсидиарными обществами	111	0	0
2. Задолженность по займам, депозитам и т.п., выданным субсидиарными обществами	112	0	0
3. Задолженность перед аффилированными обществами	113	10.343	13.296
4. Задолженность по займам, депозитам и т.п., выданным аффилированными обществами	114	0	0
5. Задолженность по займам, депозитам и прочее	115	0	0
6. Задолженность перед банками и прочими финансовыми учреждениями	116	15.767.256	16.729.702
7. Задолженность по авансам	117	9.015.249	8.937.762
8. Задолженность перед поставщиками	118	17.315.515	16.376.612
9. Задолженность по ценным бумагам	119	0	0
10. Задолженность перед сотрудниками	120	2.126.602	2.255.420
11. Задолженность по налогам, взносам и прочим платежам	121	2.601.171	2.117.115
12. Задолженность, связанная с долей в результате	122	22.349	22.349
13. Задолженность по долгосрочным активам, предназначенным для продажи	123	0	0
14. Прочая краткосрочная кредиторская задолженность	124	2.847.089	2.817.574
<b>Е) ОТСРОЧЕННЫЕ РАСХОДЫ И ДОХОДЫ БУДУЩИХ ПЕРИОДОВ</b>	<b>125</b>	<b>1.622.528</b>	<b>409.424</b>
<b>Ф) ВСЕГО - ПАССИВ (АОР 067+091+098+110+125)</b>	<b>126</b>	<b>186.349.081</b>	<b>188.214.188</b>
<b>Г) ВНЕБАЛАНСОВЫЕ СЧЕТА</b>	<b>127</b>	<b>5.045.961</b>	<b>5.018.266</b>

# ОТЧЕТ О ПРИБЫЛЯХ И УБЫТКАХ

за отчетный период 01.01.2026 до 31.03.2026, Налогоплательщик: АО АД ПЛАСТИК (В EUR)

Наименование статьи 1	AOP ИНДЕКС 2	Аналогичный период предыдущего года		Текущий период	
		Совокупно 3	Квартал 4	Совокупно 5	Квартал 6
<b>I. ОПЕРАЦИОННЫЕ ДОХОДЫ (AOP 002 до 006)</b>	<b>001</b>	<b>35.211.292</b>	<b>35.211.292</b>	<b>39.535.693</b>	<b>39.535.693</b>
1. Доходы от продаж субсидиарным обществам	002	0	0	0	0
2. Доходы от продаж	003	34.613.639	34.613.639	39.075.180	39.075.180
3. Доходы от использования собственной продукции, товаров и услуг	004	7.018	7.018	55.851	55.851
4. Прочие операционные доходы от субсидиарных обществ	005	0	0	0	0
5. Прочие операционные доходы (вне группы)	006	590.635	590.635	404.662	404.662
<b>II. ОПЕРАЦИОННЫЕ РАСХОДЫ (AOP 008+009+013+017+018+019+022+029)</b>	<b>007</b>	<b>33.661.043</b>	<b>33.661.043</b>	<b>36.533.980</b>	<b>36.533.980</b>
1. Изменение стоимости запасов незавершенного производства и готовой продукции	008	279.063	279.063	-28.207	-28.207
<b>2. Материальные затраты (AOP 010 до 012)</b>	<b>009</b>	<b>20.654.814</b>	<b>20.654.814</b>	<b>22.002.543</b>	<b>22.002.543</b>
а) Затраты на сырье и материалы	010	16.569.739	16.569.739	17.188.809	17.188.809
б) Себестоимость проданной продукции	011	1.636.205	1.636.205	2.041.124	2.041.124
с) Прочие внешние расходы	012	2.448.870	2.448.870	2.772.610	2.772.610
<b>3. Расходы на персонал (AOP 014 до 016)</b>	<b>013</b>	<b>8.144.280</b>	<b>8.144.280</b>	<b>9.109.544</b>	<b>9.109.544</b>
а) Чистая заработная плата и дневные выплаты	014	5.870.281	5.870.281	5.708.327	5.708.327
б) Налоги и отчисления с зарплаты	015	1.408.223	1.408.223	2.076.566	2.076.566
с) Взносы на заработную плату	016	865.776	865.776	1.324.651	1.324.651
4. Амортизация	017	2.844.310	2.844.310	3.157.745	3.157.745
5. Прочие расходы	018	1.640.630	1.640.630	2.102.897	2.102.897
<b>6. Корректировка стоимости (AOP 020+021)</b>	<b>019</b>	<b>0</b>	<b>0</b>	<b>0</b>	<b>0</b>
а) долгосрочных активов, за исключением финансовых активов	020	0	0	0	0
б) краткосрочных активов, за исключением финансовых активов	021	0	0	0	0
<b>7. Резервы (AOP 023 до 028)</b>	<b>022</b>	<b>0</b>	<b>0</b>	<b>29</b>	<b>29</b>
а) Резерв на выплату пенсий, выходных пособий и прочих обязательств	023	0	0	0	0
б) Резервы под выплату налогов	024	0	0	0	0
с) Резервы на инициированные судебные процессы	025	0	0	0	0
д) Резервы на восстановление природных ресурсов	026	0	0	0	0
е) Резервы под расходы в течение гарантийного срока	027	0	0	0	0
ф) Прочие резервы	028	0	0	29	29
8. Прочие операционные расходы	029	97.946	97.946	189.429	189.429

# ОТЧЕТ О ПРИБЫЛЯХ И УБЫТКАХ

за отчетный период 01.01.2026 до 31.03.2026, Налогоплательщик: АО АД ПЛАСТИК (В EUR)

Наименование статьи 1	AOP ИНДЕКС 2	Аналогичный период предыдущего года		Текущий период	
		Совокупно 3	Квартал 4	Совокупно 5	Квартал 6
<b>III. ФИНАНСОВЫЕ ДОХОДЫ (AOP 031 до 040)</b>	<b>030</b>	<b>1.024.444</b>	<b>1.024.444</b>	<b>72.557</b>	<b>72.557</b>
1. Доходы от инвестиций в доли (акции) субсидиарных обществ	031	0	0	0	0
2. Доходы от инвестиций в доли (акции) аффилированных обществ	032	0	0	0	0
3. Доходы от прочих долгосрочных финансовых вложений и займов, выданных субсидиарным обществам	033	0	0	0	0
4. Прочие доходы от процентов, полученных за счет отношений со субсидиарными обществами	034	0	0	0	0
5. Курсовые разницы и прочие финансовые доходы, полученные за счет отношений со субсидиарными обществами	035	761.244	761.244	0	0
6. Доходы от прочих долгосрочных финансовых вложений и займов	036	0	0	0	0
7. Прочие доходы от процентов	037	50.834	50.834	72.501	72.501
8. Курсовые разницы и прочие финансовые доходы	038	212.366	212.366	0	0
9. Нереализованная выручка (доход) от финансовых активов	039	0	0	0	0
10. Прочие финансовые доходы	040	0	0	56	56
<b>IV. ФИНАНСОВЫЕ РАСХОДЫ (AOP 042 до 048)</b>	<b>041</b>	<b>358.997</b>	<b>358.997</b>	<b>347.141</b>	<b>347.141</b>
1. Расходы по процентам и аналогичные расходы, связанные со субсидиарными обществами	042	0	0	0	0
2. Курсовые разницы и прочие расходы, связанные со субсидиарными обществами	043	0	0	44.095	44.095
3. Расходы по процентам и аналогичные расходы	044	358.997	358.997	243.003	243.003
4. Курсовые разницы и прочие расходы	045	0	0	60.043	60.043
5. Нереализованные убытки (расходы) от финансовых активов	046	0	0	0	0
6. Корректировка стоимости финансовых активов (нетто)	047	0	0	0	0
7. Прочие финансовые расходы	048	0	0	0	0
<b>V. ДОЛЯ В ПРИБЫЛИ АФФИЛИРОВАННЫХ ОБЩЕСТВ</b>	<b>049</b>	<b>2.189.527</b>	<b>2.189.527</b>	<b>2.169.721</b>	<b>2.169.721</b>
<b>VI. ДОЛЯ В ПРИБЫЛИ СОВМЕСТНЫХ ПРЕДПРИЯТИЙ</b>	<b>050</b>	<b>0</b>	<b>0</b>	<b>0</b>	<b>0</b>
<b>VII. ДОЛЯ В УБЫТКЕ АФФИЛИРОВАННЫХ ОБЩЕСТВ</b>	<b>051</b>	<b>0</b>	<b>0</b>	<b>0</b>	<b>0</b>
<b>VIII. ДОЛЯ В УБЫТКЕ СОВМЕСТНЫХ ПРЕДПРИЯТИЙ</b>	<b>052</b>	<b>0</b>	<b>0</b>	<b>0</b>	<b>0</b>
<b>IX. ВСЕГО ДОХОДЫ (AOP 001+030+049+050)</b>	<b>053</b>	<b>38.425.263</b>	<b>38.425.263</b>	<b>41.777.971</b>	<b>41.777.971</b>
<b>X. ВСЕГО РАСХОДЫ (AOP 007+041+051+052)</b>	<b>054</b>	<b>34.020.040</b>	<b>34.020.040</b>	<b>36.881.121</b>	<b>36.881.121</b>

# ОТЧЕТ О ПРИБЫЛЯХ И УБЫТКАХ

за отчетный период 01.01.2026 до 31.03.2026, Налогоплательщик: АО АД ПЛАСТИК (В EUR)

Наименование статьи 1	АОР ИНДЕКС 2	Аналогичный период предыдущего года		Текущий период	
		Совокупно 3	Квартал 4	Совокупно 5	Квартал 6
<b>XI. ПРИБЫЛЬ ИЛИ УБЫТОК ДО НАЛОГООБЛОЖЕНИЯ</b> (АОР 053-054)	<b>055</b>	<b>4.405.223</b>	<b>4.405.223</b>	<b>4.896.850</b>	<b>4.896.850</b>
1. Прибыль до налогообложения (АОР 053-054)	056	4.405.223	4.405.223	4.896.850	4.896.850
2. Убыток до налогообложения (АОР 054-053)	057	0	0	0	0
<b>XII. НАЛОГ НА ПРИБЫЛЬ</b>	<b>058</b>	<b>441.845</b>	<b>441.845</b>	<b>645.844</b>	<b>645.844</b>
<b>XIII. ПРИБЫЛЬ ИЛИ УБЫТОК ОТЧЕТНОГО ПЕРИОДА</b> (АОР 055-059)	<b>059</b>	<b>3.963.378</b>	<b>3.963.378</b>	<b>4.251.006</b>	<b>4.251.006</b>
1. Прибыль отчетного периода (АОР 055-059)	060	3.963.378	3.963.378	4.251.006	4.251.006
2. Убыток отчетного периода (АОР 059-055)	061	0	0	0	0
<b>ПРЕКРАЩАЕМАЯ ДЕЯТЕЛЬНОСТЬ</b> (заполняет предприниматель, который применяет МСФО, только если у него прекращаемая деятельность)					
<b>XIV. ПРИБЫЛЬ ИЛИ УБЫТОК ОТ ПРЕКРАЩАЕМОЙ ДЕЯТЕЛЬНОСТИ ДО НАЛОГООБЛОЖЕНИЯ</b> (АОР 063-064)	<b>062</b>	<b>0</b>	<b>0</b>	<b>0</b>	<b>0</b>
1. Прибыль от прекращаемой деятельности до налогообложения	063	0	0	0	0
2. Убыток от прекращаемой деятельности до налогообложения	064	0	0	0	0
<b>XV. НАЛОГ НА ПРИБЫЛЬ ПРЕКРАЩАЕМОЙ ДЕЯТЕЛЬНОСТИ</b>	<b>065</b>	<b>0</b>	<b>0</b>	<b>0</b>	<b>0</b>
1. Прибыль от прекращаемой деятельности за отчетный период (АОР 062-065)	066	0	0	0	0
2. Убыток от прекращаемой деятельности за отчетный период (АОР 065-062)	067	0	0	0	0
<b>ОБЩАЯ ДЕЯТЕЛЬНОСТЬ</b> (заполняет предприниматель, который применяет МСФО, если у него прекращаемая деятельность)					
<b>XVI. ПРИБЫЛЬ ИЛИ УБЫТОК ДО НАЛОГООБЛОЖЕНИЯ</b> (АОР 055+062)	<b>068</b>	<b>0</b>	<b>0</b>	<b>0</b>	<b>0</b>
1. Прибыль до налогообложения (АОР 068)	069	0	0	0	0
2. Убыток до налогообложения (АОР 068)	070	0	0	0	0
<b>XVII. НАЛОГ НА ПРИБЫЛЬ</b> (АОР 058+065)	<b>071</b>	<b>0</b>	<b>0</b>	<b>0</b>	<b>0</b>
<b>XVIII. ПРИБЫЛЬ ИЛИ УБЫТОК ОТЧЕТНОГО ПЕРИОДА</b> (АОР 068-071)	<b>072</b>	<b>0</b>	<b>0</b>	<b>0</b>	<b>0</b>
1. Прибыль отчетного периода (АОР 068-071)	073	0	0	0	0
2. Убыток отчетного периода (АОР 071-068)	074	0	0	0	0
<b>ДОПОЛНЕНИЕ К ОПУ</b> (заполняет предприниматель, который составляет консолидированную годовую финансовую отчетность)					
<b>XIX. ПРИБЫЛЬ ИЛИ УБЫТОК ОТЧЕТНОГО ПЕРИОДА</b> (АОР 076+077)	<b>075</b>	<b>3.963.378</b>	<b>3.963.378</b>	<b>4.251.006</b>	<b>4.251.006</b>
1. Причитается акционерам материнской компании	076	3.963.378	3.963.378	4.251.006	4.251.006
2. Причитается миноритарной (неконтролирующей) доле участия	077	0	0	0	0
<b>ОТЧЕТ О ПРОЧЕЙ СОВОКУПНОЙ ПРИБЫЛИ</b> (заполняет предприниматель, который применяет МСФО)					
<b>I. ПРИБЫЛЬ ИЛИ УБЫТОК ОТЧЕТНОГО ПЕРИОДА</b>	<b>078</b>	<b>3.963.378</b>	<b>3.963.378</b>	<b>4.251.006</b>	<b>4.251.006</b>
<b>II. ПРОЧАЯ СОВОКУПНАЯ ПРИБЫЛЬ/УБЫТОК ДО НАЛОГООБЛОЖЕНИЯ</b> (АОР 080+087)	<b>079</b>	<b>2.206.528</b>	<b>2.206.528</b>	<b>246.199</b>	<b>246.199</b>

# ОТЧЕТ О ПРИБЫЛЯХ И УБЫТКАХ

за отчетный период 01.01.2026 до 31.03.2026, Налогоплательщик: АО АД ПЛАСТИК (В EUR)

Наименование статьи 1	АОР ИНДЕКС 2	Аналогичный период предыдущего года		Текущий период	
		Совокупно 3	Квартал 4	Совокупно 5	Квартал 6
<b>III. Статьи, которые не будут реклассифицированы в прибыль или убыток (АОР 081 до 085)</b>	<b>080</b>	<b>0</b>	<b>0</b>	<b>0</b>	<b>0</b>
1. Изменения в резервах переоценки долгосрочных материальных и нематериальных активов	081	0	0	0	0
2. Прибыль или убыток от последующей оценки долевых ценных бумаг по справедливой стоимости через прочую совокупную прибыль	082	0	0	0	0
3. Изменения справедливой стоимости финансового обязательства, оцениваемого по справедливой стоимости через отчет о прибылях и убытках, связанной с изменениями кредитного риска по данному обязательству	083	0	0	0	0
4. Актуарные прибыли/убытки по планам установленных выплат	084	0	0	0	0
5. Прочие статьи, которые не будут реклассифицированы	085	0	0	0	0
6. Налог на прибыль, относящийся к статьям, которые не будут реклассифицированы	086	0	0	0	0
<b>IV. Статьи, которые можно реклассифицировать в прибыль или убыток (АОР 088 до 096)</b>	<b>087</b>	<b>2.206.528</b>	<b>2.206.528</b>	<b>246.199</b>	<b>246.199</b>
1. Курсовые разницы от пересчета зарубежных операций	088	2.206.528	2.206.528	246.199	246.199
2. Курсовые разницы, возникающие при пересчете в валюту представления	089	0	0	0	0
3. Прибыль или убыток от последующей оценки долговых ценных бумаг по справедливой стоимости через прочую совокупную прибыль	090	0	0	0	0
4. Прибыль или убыток на основе эффективной защиты денежных потоков	091	0	0	0	0
5. Прибыль или убыток на основе эффективной защиты чистых инвестиций за рубежом	092	0	0	0	0
6. Доля в прочей совокупной прибыли/убытке компаний, связанных на основании долей участия	093	0	0	0	0
7. Изменения справедливой стоимости временной стоимости опциона	094	0	0	0	0
8. Изменения справедливой стоимости форвардных элементов форвардных контрактов	095	0	0	0	0
9. Прочие статьи, которые можно реклассифицировать в прибыль или убыток	096	0	0	0	0
10. Налог на прибыль, относящийся к статьям, которые могут быть реклассифицированы в прибыль или убыток	097	0	0	0	0
<b>V ЧИСТАЯ ПРОЧАЯ СОВОКУПНАЯ ПРИБЫЛЬ ИЛИ УБЫТОК (АОР 080+087 - 086 - 097)</b>	<b>098</b>	<b>2.206.528</b>	<b>2.206.528</b>	<b>246.199</b>	<b>246.199</b>
<b>VI СОВОКУПНАЯ ПРИБЫЛЬ ИЛИ УБЫТОК ЗА ПЕРИОД (АОР 078+098)</b>	<b>099</b>	<b>6.169.906</b>	<b>6.169.906</b>	<b>4.497.205</b>	<b>4.497.205</b>
<b>ПРИЛОЖЕНИЕ к Отчету о прочей совокупной прибыли (заполняется компанией, составляющей консолидированный отчет)</b>					
<b>VI. СОВОКУПНАЯ ПРИБЫЛЬ ИЛИ УБЫТОК ЗА ПЕРИОД (АОР 100+101)</b>	<b>100</b>	<b>6.169.906</b>	<b>6.169.906</b>	<b>4.497.205</b>	<b>4.497.205</b>
1. Причисляется акционерам материнской компании	101	6.169.906	6.169.906	4.497.205	4.497.205
2. Причисляется миноритарной (неконтролирующей) доле участия	102	0	0	0	0

# ОТЧЕТ О ДВИЖЕНИИ ДЕНЕЖНЫХ СРЕДСТВ (КОСВЕННЫЙ МЕТОД)

за отчетный период 01.01.2026 до 31.03.2026, Налогоплательщик: АО АД ПЛАСТИК (В EUR)

Наименование статьи 1	АОР индекс 2	Аналогичный период предыдущего года 3	Текущий период 4
<b>ДЕНЕЖНЫЙ ПОТОК ОТ ОПЕРАЦИОННОЙ ДЕЯТЕЛЬНОСТИ</b>			
1. Прибыль до налогообложения	001	4.405.223	4.896.850
<b>2. Корректировки (АОР 003 до 010):</b>	<b>002</b>	<b>-229.045</b>	<b>1.168.457</b>
a) Амортизация	003	2.844.310	3.157.745
b) Прибыль и убыток от продаж и корректировки стоимости долгосрочных материальных и нематериальных активов	004	-419.037	0
c) Прибыль и убыток от продаж и нерезализованные прибыль и убыток и корректировка стоимости финансовых активов	005	0	0
d) Доходы от процентов и дивидендов	006	-50.834	-72.501
e) Расходы от процентов	007	358.997	243.003
f) Резервы	008	-66.870	0
g) Курсовые разницы (нерезализованные)	009	-706.085	9.932
h) Прочие корректировки безналичных операций и нерезализованных прибыли и убытков	010	-2.189.526	-2.169.722
<b>I. Увеличение или уменьшение денежного потока до изменений оборотного капитала (АОР 001+002)</b>	<b>011</b>	<b>4.176.178</b>	<b>6.065.307</b>
<b>3. Изменения оборотного капитала (АОР 013 до 016)</b>	<b>012</b>	<b>-3.243.398</b>	<b>-1.878.809</b>
a) Увеличение или уменьшение краткосрочной кредиторской задолженности	013	-2.879.045	-2.553.713
b) Увеличение или уменьшение краткосрочной дебиторской задолженности	014	-1.377.747	730.544
c) Увеличение или уменьшение запасов	015	802.958	-103.889
d) Прочие увеличения или уменьшения оборотного капитала	016	210.436	48.249
<b>II. Денежные средства от операционной деятельности (АОР 011+012)</b>	<b>017</b>	<b>932.780</b>	<b>4.186.498</b>
4. Денежные выплаты за проценты	018	-392.526	-239.550
5. Уплаченный налог на прибыль	019	-53.828	-445.161
<b>A) ЧИСТЫЙ ДЕНЕЖНЫЙ ПОТОК ОТ ОПЕРАЦИОННОЙ ДЕЯТЕЛЬНОСТИ (АОР 017 до 019)</b>	<b>020</b>	<b>486.426</b>	<b>3.501.787</b>
<b>ДВИЖЕНИЕ ДЕНЕЖНЫХ СРЕДСТВ ОТ ИНВЕСТИЦИОННОЙ ДЕЯТЕЛЬНОСТИ</b>			
1. Денежные поступления от продажи долгосрочных материальных и нематериальных активов	021	0	0
2. Денежные поступления от продажи финансовых инструментов	022	0	0
3. Денежные поступления от процентов	023	52.557	43.601
4. Денежные поступления от дивидендов	024	1.732.996	0
5. Денежные поступления, связанные с возвратом выданных займов и сберегательных депозитов	025	0	0
6. Прочие денежные поступления от инвестиционной деятельности	026	0	0

# ОТЧЕТ О ДВИЖЕНИИ ДЕНЕЖНЫХ СРЕДСТВ

(КОСВЕННЫЙ МЕТОД)

за отчетный период 01.01.2026 до 31.03.2026, Налогоплательщик: АО АД ПЛАСТИК (в EUR)

Наименование статьи	АОР индекс	Аналогичный период предыдущего года	Текущий период
1	2	3	4
<b>III. Всего денежные поступления от инвестиционной деятельности</b> (АОР 021 до 026)	<b>027</b>	<b>1.785.553</b>	<b>43.601</b>
1. Денежные выплаты на приобретение долгосрочных материальных и нематериальных активов	028	-765.726	-1.161.288
2. Денежные выплаты на приобретение финансовых инструментов	029	0	0
3. Денежные выплаты, связанные с выданными займами и сберегательными депозитами за период	030	0	0
4. Приобретение субсидиарного общества, уменьшено за приобретенные деньги	031	0	0
5. Прочие денежные выплаты по инвестиционной деятельности	032	0	0
<b>IV. Всего денежные выплаты по инвестиционной деятельности</b> (АОР 028 до 032)	<b>033</b>	<b>-765.726</b>	<b>-1.161.288</b>
<b>В) ЧИСТЫЙ ДЕНЕЖНЫЙ ПОТОК ОТ ИНВЕСТИЦИОННОЙ ДЕЯТЕЛЬНОСТИ</b> (АОР 027+033)	<b>034</b>	<b>1.019.827</b>	<b>-1.117.687</b>
<b>ДЕНЕЖНЫЙ ПОТОК ОТ ФИНАНСОВОЙ ДЕЯТЕЛЬНОСТИ</b>			
1. Денежные поступления от увеличения уставного (зарегистрированного) капитала	035	0	0
2. Денежные поступления от эмиссии долевых и долговых финансовых инструментов	036	0	0
3. Денежные поступления от тела кредита, займов и других заемных средств	037	2.200.000	7.417.288
4. Прочие денежные поступления от финансовой деятельности	038	0	0
<b>V. Всего денежные поступления от финансовой деятельности</b> (АОР 035 до 038)	<b>039</b>	<b>2.200.000</b>	<b>7.417.288</b>
1. Денежные выплаты в погашение тела кредита, займов и других заемных средств и долговых финансовых инструментов	040	-4.734.153	-8.684.981
2. Денежные выплаты на выплату дивидендов	041	0	0
3. Денежные выплаты на финансовый лизинг	042	-278.972	-314.514
4. Денежные выплаты на выкуп собственных акций и уменьшение уставного (зарегистрированного) капитала	043	0	0
5. Прочие денежные выплаты по финансовой деятельности	044	0	0
<b>VI. Всего денежные выплаты по финансовой деятельности</b> (АОР 040 до 044)	<b>045</b>	<b>-5.013.125</b>	<b>-8.999.495</b>
<b>С) ЧИСТЫЙ ДЕНЕЖНЫЙ ПОТОК ОТ ФИНАНСОВОЙ ДЕЯТЕЛЬНОСТИ</b> (АОР 039+045)	<b>046</b>	<b>-2.813.125</b>	<b>-1.582.207</b>
1. Нереализованные курсовые разницы в отношении денежных средств и их эквивалентов	047	16.320	-7.128
<b>D) ЧИСТОЕ УВЕЛИЧЕНИЕ ИЛИ УМЕНЬШЕНИЕ ДЕНЕЖНОГО ПОТОКА</b> (АОР 020+034+046+047)	<b>048</b>	<b>-1.290.552</b>	<b>794.765</b>
<b>Е) ДЕНЬГИ И ДЕНЕЖНЫЕ ЭКВИВАЛЕНТЫ НА НАЧАЛО ОТЧЕТНОГО ПЕРИОДА</b>	<b>049</b>	<b>3.043.875</b>	<b>7.776.872</b>
<b>Ф) ДЕНЬГИ И ДЕНЕЖНЫЕ ЭКВИВАЛЕНТЫ НА КОНЕЦ ОТЧЕТНОГО ПЕРИОДА</b> (АОР 048+049)	<b>050</b>	<b>1.753.323</b>	<b>8.571.637</b>

# ОТЧЕТ ОБ ИЗМЕНЕНИЯХ КАПИТАЛА

за период с 01.01.2026 по 31.03.2026, Налогоплательщик: АО АД ПЛАСТИК (в EUR)

1	2	Распределяется среди держателей материнского капитала																	20	21 (18+19)
		3	4	5	6	7	8	9	10	11	12	13	14	15	16	17	18			
Описание статьи	АОР индекс	Уставный (зарегистрированный) капитал	Капитальный резерв	Установленный законом резерв	Резерв на собственные акции	Собственные акции и доли (вычитаемая позиция)	Уставный резерв	Прочие резервы	Резерв на переоценку	Справедливая стоимость финансовых активов, имеющихся в наличии для продажи	Эффективная часть хеджирования денежных потоков	Эффективная часть хеджирования чистых инвестиций за рубежом	Прочие резервы по справедливой стоимости	Курсовые разницы от пересчета зарубежных операций	Курсовые разницы, возникающие при пересчете в валюту представления	Нераспределенная прибыль/перенесенный убыток	Прибыль/убыток за хозяйственный год	19 (3 до 6 - 7 + 8 до 17)	Доля меньшинства (неконтролирующая доля участия)	Всего капитал и резервы
<b>Предыдущий отчетный период</b>																				
1. Сальдо на дату начала предыдущего хозяйственного года	01	54.594.592	25.893.236	885.798	793.595	793.595	16.639	9.109.602	-4.060.866	0	0	0	0	-7.725.738	0	18.062.299	2.131.791	98.907.353	0	98.907.353
2. Изменения учетных политик	02	0	0	0	0	0	0	0	0	0	0	0	0	0	0	0	0	0	0	0
3. Исправление ошибок	03	0	0	0	0	0	0	0	0	0	0	0	0	0	0	0	0	0	0	0
4. Сальдо на дату начала предыдущего хозяйственного года (скорректировано) (АОР 01 до 03)	04	54.594.592	25.893.236	885.798	793.595	793.595	16.639	9.109.602	-4.060.866	0	0	0	0	-7.725.738	0	18.062.299	2.131.791	98.907.353	0	98.907.353
5. Прибыль /убыток за отчетный период	05	0	0	0	0	0	0	0	0	0	0	0	0	0	0	0	3.963.378	3.963.378	0	3.963.378
6. Курсовые разницы от пересчета операций в иностранной валюте	06	0	0	0	0	0	0	0	0	0	0	0	0	723.993	0	0	0	723.993	0	723.993
7. Изменение резерва переоценки долгосрочных материальных и нематериальных активов	07	0	0	0	0	0	0	0	0	0	0	0	0	0	0	0	0	0	0	0
8. Прибыль или убыток от последующей оценки финансовых активов, имеющихся в наличии для продажи	08	0	0	0	0	0	0	0	0	0	0	0	0	0	0	0	0	0	0	0
9. Прибыль или убыток от эффективного хеджирования денежных потоков	09	0	0	0	0	0	0	0	0	0	0	0	0	0	0	0	0	0	0	0
10. Прибыль или убыток от хеджирования чистых инвестиций за рубежом	10	0	0	0	0	0	0	0	0	0	0	0	0	0	0	0	0	0	0	0
11. Доля в прочей совокупной прибыли/убытке аффилированных обществ	11	0	0	0	0	0	0	0	0	0	0	0	0	0	0	0	0	0	0	0
12. Актуарная прибыль/убыток от планов с установленными выплатами	12	0	0	0	0	0	0	0	0	0	0	0	0	0	0	0	0	0	0	0
13. Прочие изменения невладелческого капитала	13	0	0	0	0	0	0	0	1.807.969	0	0	0	0	0	0	0	0	1.807.969	0	1.807.969
14. Налоги по сделкам, которые признаются непосредственно в составе капитала	14	0	0	0	0	0	0	0	-325.434	0	0	0	0	0	0	0	0	-325.434	0	-325.434

# ОТЧЕТ ОБ ИЗМЕНЕНИЯХ КАПИТАЛА

за период с 01.01.2026 по 31.03.2026, Налогоплательщик: АО АД ПЛАСТИК (в EUR)

1	2	Распределяется среди держателей материнского капитала													15	16	17	18	19	20	21
		3	4	5	6	7	8	9	10	11	12	13	14								
Описание статьи	АОР индекс	Уставный (зарегистрированный) капитал	Капитальный резерв	Установленный законом резерв	Резерв на собственные акции	Собственные акции и доли (вычитаемая позиция)	Уставный резерв	Прочие резервы	Резерв на переоценку	Справедливая стоимость финансовых активов, имеющихся в наличии для продажи	Эффективная часть хеджирования денежных потоков	Эффективная часть хеджирования чистых инвестиций за рубежом	Прочие резервы по справедливой стоимости	Курсовые разницы от пересчета зарубежных операций	Курсовые разницы, возникающие при пересчете в валюту представления	Нераспределенная прибыль/перенесенный убыток	Прибыль/убыток за хозяйственный год	Всего распределяется среди держателей материнского капитала	Доля меньшинства (неконтролирующая доля участия).	Всего капитал и резервы	
15. Уменьшение уставного (зарегистрированного) капитала (за исключением реинвестирования прибыли и процесса досудебного урегулирования)	15	0	0	0	0	0	0	0	0	0	0	0	0	0	0	0	0	0	0	0	
16. Уменьшение уставного (зарегистрированного) капитала в процессе досудебного урегулирования	16	0	0	0	0	0	0	0	0	0	0	0	0	0	0	0	0	0	0	0	
17. Уменьшение уставного (зарегистрированного) капитала за счет реинвестирования прибыли	17	0	0	0	0	0	0	0	0	0	0	0	0	0	0	0	0	0	0	0	
18. Выкуп собственных акций/долей	18	0	0	0	0	0	0	0	0	0	0	0	0	0	0	0	0	0	0	0	
19. Платежи участниками/акционерами	19	0	0	0	0	0	0	0	0	0	0	0	0	0	0	0	0	0	0	0	
20. Выплата доли в прибыли/дивиденда	20	0	0	0	0	0	0	0	0	0	0	0	0	0	0	0	0	0	0	0	
21. Прочие выплаты собственникам	21	0	0	0	0	0	0	0	128.469	0	0	0	0	0	0	-127.425	0	1.044	0	1.044	
22. Перенос на статью Резерв по годовому графику	22	0	0	0	0	0	0	0	0	0	0	0	0	0	2.131.791	-2.131.791	0	0	0	0	
23. Увеличение Резерва в процессе досудебного урегулирования	23	0	0	0	0	0	0	0	0	0	0	0	0	0	0	0	0	0	0	0	
<b>24. Сальдо на последнюю дату отчетного периода предыдущего хозяйственного года (04 до 23)</b>	<b>24</b>	<b>54.594.592</b>	<b>25.893.236</b>	<b>885.798</b>	<b>793.595</b>	<b>793.595</b>	<b>16.639</b>	<b>9.109.602</b>	<b>-2.449.862</b>	<b>0</b>	<b>0</b>	<b>0</b>	<b>0</b>	<b>-7.001.745</b>	<b>0</b>	<b>20.066.665</b>	<b>3.963.378</b>	<b>105.078.303</b>	<b>0</b>	<b>105.078.303</b>	
<b>ДОПОЛНЕНИЕ К ОТЧЕТУ ОБ ИЗМЕНЕНИЯХ КАПИТАЛА (заполняет предприниматель, который применяет МСФО)</b>																					
<b>I. ПРОЧАЯ СОВОКУПНАЯ ПРИБЫЛЬ ПРЕДЫДУЩЕГО ОТЧЕТНОГО ПЕРИОДА ЗА ВЫЧЕТОМ НАЛОГОВ (АОР 06 до 14)</b>	<b>25</b>	<b>0</b>	<b>0</b>	<b>0</b>	<b>0</b>	<b>0</b>	<b>0</b>	<b>0</b>	<b>1.482.535</b>	<b>0</b>	<b>0</b>	<b>0</b>	<b>0</b>	<b>723.993</b>	<b>0</b>	<b>0</b>	<b>0</b>	<b>2.206.528</b>	<b>0</b>	<b>2.206.528</b>	
<b>II. СОВОКУПНАЯ ПРИБЫЛЬ ИЛИ УБЫТОК ПРЕДЫДУЩЕГО ОТЧЕТНОГО ПЕРИОДА (АОР 05+25)</b>	<b>26</b>	<b>0</b>	<b>0</b>	<b>0</b>	<b>0</b>	<b>0</b>	<b>0</b>	<b>0</b>	<b>1.482.535</b>	<b>0</b>	<b>0</b>	<b>0</b>	<b>0</b>	<b>723.993</b>	<b>0</b>	<b>0</b>	<b>3.963.378</b>	<b>6.169.906</b>	<b>0</b>	<b>6.169.906</b>	
<b>III. ОПЕРАЦИИ С СОБСТВЕННИКАМИ ЗА ПРЕДЫДУЩИЙ ОТЧЕТНЫЙ ПЕРИОД, КОТОРЫЕ ПРИЗНАЮТСЯ НЕПОСРЕДСТВЕННО В КАПИТАЛЕ (АОР 15 до 23)</b>	<b>27</b>	<b>0</b>	<b>0</b>	<b>0</b>	<b>0</b>	<b>0</b>	<b>0</b>	<b>0</b>	<b>128.469</b>	<b>0</b>	<b>0</b>	<b>0</b>	<b>0</b>	<b>0</b>	<b>0</b>	<b>2.004.366</b>	<b>-2.131.791</b>	<b>1.044</b>	<b>0</b>	<b>1.044</b>	

# ОТЧЕТ ОБ ИЗМЕНЕНИЯХ КАПИТАЛА

за период с 01.01.2026 по 31.03.2026, Налогоплательщик: АО АД ПЛАСТИК (В EUR)

1	2	Распределяется среди держателей материнского капитала														20	21 (18+19)			
		3	4	5	6	7	8	9	10	11	12	13	14	15	16			17	18	
Описание статьи	АОР индекс	Уставный (зарегистрированный) капитал	Капитальный резерв	Установленный законом резерв	Резерв на собственные акции	Собственные акции и доли (вычитаемая позиция)	Уставный резерв	Прочие резервы	Резерв на переоценку	Справедливая стоимость финансовых активов, имеющих в наличии для продажи	Эффективная часть хеджирования денежных потоков	Эффективная часть хеджирования чистых инвестиций за рубежом	Прочие резервы по справедливой стоимости	Курсовые разницы от пересчета зарубежных операций	Курсовые разницы, возникающие при пересчете в валюту представления	Нераспределенная прибыль/перенесенный убыток	Прибыль /убыток за хозяйственный год	19 Всего распределяется среди держателей материнского капитала (3 до 6 - 7 + 8 до 17)	Доля меньшинства (неконтролирующая доля участия).	Всего капитал и резервы
<b>Текущий отчетный период</b>																				
<b>1. Сальдо на дату начала текущего хозяйственного года</b>	<b>28</b>	<b>54.594.592</b>	<b>25.888.373</b>	<b>885.798</b>	<b>747.348</b>	<b>747.348</b>	<b>16.639</b>	<b>7.822.654</b>	<b>-2.323.594</b>	<b>0</b>	<b>0</b>	<b>0</b>	<b>0</b>	<b>-7.949.855</b>	<b>0</b>	<b>21.105.460</b>	<b>14.259.503</b>	<b>114.299.570</b>	<b>0</b>	<b>114.299.570</b>
2. Изменения учетных политик	29	0	0	0	0	0	0	0	0	0	0	0	0	0	0	0	0	0	0	0
3. Исправление ошибок	30	0	0	0	0	0	0	0	0	0	0	0	0	0	0	0	0	0	0	0
<b>4. Сальдо на дату начала текущего хозяйственного года (скорректировано) (АОР 28 до 30)</b>	<b>31</b>	<b>54.594.592</b>	<b>25.888.373</b>	<b>885.798</b>	<b>747.348</b>	<b>747.348</b>	<b>16.639</b>	<b>7.822.654</b>	<b>-2.323.594</b>	<b>0</b>	<b>0</b>	<b>0</b>	<b>0</b>	<b>-7.949.855</b>	<b>0</b>	<b>21.105.460</b>	<b>14.259.503</b>	<b>114.299.570</b>	<b>0</b>	<b>114.299.570</b>
5. Прибыль /убыток за отчетный период	32	0	0	0	0	0	0	0	0	0	0	0	0	0	0	0	4.251.006	4.251.006	0	4.251.006
6. Курсовые разницы от пересчета операций в иностранной валюте	33	0	0	0	0	0	0	0	0	0	0	0	0	363.401	0	0	0	363.401	0	363.401
7. Изменение резерва переоценки долгосрочных материальных и нематериальных активов	34	0	0	0	0	0	0	0	0	0	0	0	0	0	0	0	0	0	0	0
8. Прибыль или убыток от последующей оценки финансовых активов, имеющих в наличии для продажи	35	0	0	0	0	0	0	0	0	0	0	0	0	0	0	0	0	0	0	0
9. Прибыль или убыток от эффективного хеджирования денежных потоков	36	0	0	0	0	0	0	0	0	0	0	0	0	0	0	0	0	0	0	0
10. Прибыль или убыток от эффективного хеджирования чистых инвестиций за рубежом	37	0	0	0	0	0	0	0	0	0	0	0	0	0	0	0	0	0	0	0
11. Доля в прочей совокупной прибыли/убытке аффилированных обществ	38	0	0	0	0	0	0	0	0	0	0	0	0	0	0	0	0	0	0	0
12. Актуарная прибыль/убыток от планов с установленными выплатами	39	0	0	0	0	0	0	0	0	0	0	0	0	0	0	0	0	0	0	0
13. Прочие изменения невладелецкого капитала	40	0	0	0	0	0	0	0	-142.929	0	0	0	0	0	0	0	0	-142.929	0	-142.929
14. Налоги по сделкам, которые признаются непосредственно в составе капитала	41	0	0	0	0	0	0	0	25.727	0	0	0	0	0	0	0	0	25.727	0	25.727

# ОТЧЕТ ОБ ИЗМЕНЕНИЯХ КАПИТАЛА

за период с 01.01.2026 по 31.03.2026, Налогоплательщик: АО АД ПЛАСТИК (В EUR)

1	2	Распределяется среди держателей материнского капитала													15	16	17	18	19	20	21
		3	4	5	6	7	8	9	10	11	12	13	14								
Описание статьи	АОР индекс	Уставный (зарегистрированный) капитал	Капитальный резерв	Установленный законом резерв	Резерв на собственные акции	Собственные акции и доли (вычитаемая позиция)	Уставный резерв	Прочие резервы	Резерв на переоценку	Справедливая стоимость финансовых активов, имеющихся в наличии для продажи	Эффективная часть хеджирования денежных потоков	Эффективная часть хеджирования чистых инвестиций за рубежом	Прочие резервы по справедливой стоимости	Курсовые разницы от пересчета зарубежных операций	Курсовые разницы, возникающие при пересчете в валюту представления	Нераспределенная прибыль/перенесенный убыток	Прибыль/убыток за хозяйственный год	Всего распределяется среди держателей материнского капитала	Доля меньшинства (неконтролирующая доля участия).	Всего капитал и резервы	
15. Уменьшение апрель (зарегистрированного) капитала (за исключением реинвестирования прибыли и процесса досудебного урегулирования)	42	0	0	0	0	0	0	0	0	0	0	0	0	0	0	0	0	0	0	0	
16. Уменьшение уставного (зарегистрированного) капитала в процессе досудебного урегулирования	43	0	0	0	0	0	0	0	0	0	0	0	0	0	0	0	0	0	0	0	
17. Уменьшение уставного (зарегистрированного) капитала за счет реинвестирования прибыли	44	0	0	0	0	0	0	0	0	0	0	0	0	0	0	0	0	0	0	0	
18. Выкуп собственных акций/долей	45	0	0	0	0	0	0	0	0	0	0	0	0	0	0	0	0	0	0	0	
19. Платежи участниками/акционерами	46	0	0	0	0	0	0	0	0	0	0	0	0	0	0	0	0	0	0	0	
20. Выплата доли в прибыли/дивиденда	47	0	0	0	0	0	0	0	0	0	0	0	0	0	0	0	0	0	0	0	
21. Прочие выплаты собственникам	48	0	0	0	0	0	0	0	0	0	0	0	0	0	0	0	0	0	0	0	
22. Перенос на статью Резерв по годовому графику	49	0	0	0	0	0	0	0	0	0	0	0	0	0	14.259.503	-14.259.503	0	0	0	0	
23. Увеличение Резерва в процессе досудебного урегулирования	50	0	0	0	0	0	0	0	0	0	0	0	0	0	0	0	0	0	0	0	
<b>24. Сальдо на последнюю дату отчетного периода текущего хозяйственного года (АОР 31 до 50)</b>	<b>51</b>	<b>54.594.592</b>	<b>25.888.373</b>	<b>885.798</b>	<b>747.348</b>	<b>747.348</b>	<b>16.639</b>	<b>7.822.654</b>	<b>-2.440.796</b>	<b>0</b>	<b>0</b>	<b>0</b>	<b>0</b>	<b>-7.586.454</b>	<b>0</b>	<b>35.364.963</b>	<b>4.251.006</b>	<b>118.796.775</b>	<b>0</b>	<b>118.796.775</b>	
<b>ДОПОЛНЕНИЕ К ОТЧЕТУ ОБ ИЗМЕНЕНИЯХ КАПИТАЛА (заполняет предприниматель, который применяет МСФО)</b>																					
<b>I. ПРОЧАЯ СОВОКУПНАЯ ПРИБЫЛЬ ТЕКУЩЕГО ОТЧЕТНОГО ПЕРИОДА ЗА ВЫЧЕТОМ НАЛОГОВ (АОР 33 до 41)</b>	<b>52</b>	<b>0</b>	<b>0</b>	<b>0</b>	<b>0</b>	<b>0</b>	<b>0</b>	<b>0</b>	<b>-117.202</b>	<b>0</b>	<b>0</b>	<b>0</b>	<b>0</b>	<b>363.401</b>	<b>0</b>	<b>0</b>	<b>0</b>	<b>246.199</b>	<b>0</b>	<b>246.199</b>	
<b>II. СОВОКУПНАЯ ПРИБЫЛЬ ИЛИ УБЫТОК ТЕКУЩЕГО ОТЧЕТНОГО ПЕРИОДА (АОР 32 + 52)</b>	<b>53</b>	<b>0</b>	<b>0</b>	<b>0</b>	<b>0</b>	<b>0</b>	<b>0</b>	<b>0</b>	<b>-117.202</b>	<b>0</b>	<b>0</b>	<b>0</b>	<b>0</b>	<b>363.401</b>	<b>0</b>	<b>0</b>	<b>4.251.006</b>	<b>4.497.205</b>	<b>0</b>	<b>4.497.205</b>	
<b>III. ОПЕРАЦИИ С СОБСТВЕННИКАМИ ЗА ТЕКУЩИЙ ОТЧЕТНЫЙ ПЕРИОД, КОТОРЫЕ ПРИЗНАЮТСЯ НЕПОСРЕДСТВЕННО В КАПИТАЛЕ (АОР 42 до 50)</b>	<b>54</b>	<b>0</b>	<b>0</b>	<b>0</b>	<b>0</b>	<b>0</b>	<b>0</b>	<b>0</b>	<b>0</b>	<b>0</b>	<b>0</b>	<b>0</b>	<b>0</b>	<b>0</b>	<b>14.259.503</b>	<b>-14.259.503</b>	<b>0</b>	<b>0</b>	<b>0</b>	<b>0</b>	

# ПРИМЕЧАНИЯ К ФИНАНСОВОЙ ОТЧЕТНОСТИ - КФО

(КОТОРАЯ СОСТАВЛЯЕТСЯ ЗА КВАРТАЛЬНЫЕ ПЕРИОДЫ)

---

Название эмитента: **АО АД ПЛАСТИК**

---

Штаб-квартира: **ул. Антуна Густава Матоша, д. 8, 21210 Солин, Хорватия**

---

ОИБ: **48351740621**

---

МБС: **060007090**

---

Отчетный период: **01.01.2026 - 31.03.2026**

---

Примечания к финансовой отчетности прилагаются к Неаудированному финансовому отчету руководства АД Пластик Группы. Неаудированный финансовый отчет руководства АД Пластик Группы доступен на сайте Загребской фондовой биржи.

Интегрированный годовой отчет АД Пластик Группы за 2025 год доступен на сайте Загребской фондовой биржи.

Учетная политика, применяемая при подготовке финансовой отчетности за отчетный период, такая же, как и в самой последней годовой финансовой отчетности.

Компания АО АД Пластик предоставила корпоративные гарантии для нужд субсидиарных компаний на следующие суммы: 4.480 тыс. EUR банкам и 50 тыс. EUR поставщикам.

Сумма задолженности общества АО АД Пластик, срок погашения которой составляет более пяти лет, составляет 253 тыс. EUR.

Средняя численность персонала АО АД Пластик в период с 01.01.2026 по 31.03.2026 составила 1.783.

В нематериальных активах в период с 01.01.2026 по 31.03.2026 были капитализированы затраты на чистую заработную плату в размере 76.569 EUR, затраты на налог и выплаты из заработной платы в размере 32.366 EUR и затраты на выплаты на заработную плату в размере 17.420 EUR.

За отчетный период отложенные налоговые активы были уменьшены на сумму 338 тыс. EUR, а отложенные налоговые обязательства уменьшены на сумму 463 тыс. EUR. По состоянию на 31.12.2025 отложенные налоговые активы АД Пластик Группы составили 2.577 тыс. EUR, а отложенные налоговые обязательства 940 тыс. EUR.



**D**

---

# ФИНАНСОВАЯ ОТЧЕТНОСТЬ ОБЩЕСТВА АД ПЛАСТИК

Общие сведения об эмитенте	<b>36</b>
Баланс	<b>37</b>
Отчет о прибылях и убытках	<b>41</b>
Отчет о движении денежных средств (Косвенный метод)	<b>45</b>
Отчет об изменениях капитала	<b>47</b>
Примечания к Финансовой отчетности - КФО	<b>51</b>

# ОБЩИЕ СВЕДЕНИЯ ОБ ЭМИТЕНТЕ

## ПРИЛОЖЕНИЕ 1

Отчетный период:	<b>01.01.2026</b>	по	<b>31.03.2026</b>
год:	<b>2026 г.</b>	Квартал:	<b>1</b>

### КВАРТАЛЬНАЯ ФИНАНСОВАЯ ОТЧЕТНОСТЬ

Идентификационный номер (МБ):	<b>03440494</b>	Код материнского государства-члена эмитента:	<b>HR</b>
Идентификационный номер субъекта (МБС):	<b>060007090</b>		
Личный идентификационный номер (ОИБ):	<b>48351740621</b>	LEI:	<b>549300NFX18SRZHNT751</b>
Код учреждения:	<b>382</b>		
Фирма эмитент:	<b>АО АД ПЛАСТИК</b>		
Почтовый индекс и город:	<b>21210</b>	СОЛИН	
Улица и номер дома:	<b>МАТОВЕВА 8</b>		
Электронный адрес:	<b>informacije@adplastik.hr</b>		
Интернет-адрес:	<b>www.adplastik.hr</b>		
Число работников (на конец квартала):	<b>1124</b>		
Консолидированный отчет:	<b>KN</b>	(KN-неконсолидированный/KD-консолидированный)	
Аудированная отчетность:	<b>RN</b>	(RN-неаудированная/RD-аудированная)	
Бухгалтерская компания:	<b>НЕТ</b>	(ДА/НЕТ)	
Контактное лицо:	<b>Крешимир Юрун</b>	(написать только имя и фамилию контактного лица)	
Телефон:	<b>021/206-663</b>		
Электронный адрес:	<b>kresimir.jurun@adplastik.hr</b>		
Аудиторская компания:		(название аудиторской компании)	
Сертифицированный аудитор:		(Ф.И.О.)	

# БАЛАНС

на 31.03.2026, Налогоплательщик: АО АД ПЛАСТИК (В EUR)

Наименование статьи	АОР индекс	Последняя дата предыдущего хозяйственного года	На отчетную дату текущего периода
1	2	3	4
<b>АКТИВ</b>			
<b>А) ДЕБИТОРСКАЯ ЗАДОЛЖЕННОСТЬ ЗА ЗАРЕГИСТРИРОВАННЫЙ, НО НЕОПЛАЧЕННЫЙ КАПИТАЛ</b>	<b>001</b>	0	0
<b>В) ВНЕБОРОТНЫЕ АКТИВЫ (АОР 003+010+020+031+036)</b>	<b>002</b>	<b>108.687.523</b>	<b>108.125.075</b>
<b>I. НЕМАТЕРИАЛЬНЫЕ АКТИВЫ (АОР 004 до 009)</b>	<b>003</b>	<b>7.971.440</b>	<b>7.456.830</b>
1. Затраты на разработку	004	7.033.713	6.407.106
2. Концессии, патенты, лицензии, товарные знаки и знаки обслуживания, ПО и прочие права	005	132.013	115.053
3. Goodwill	006	0	0
4. Авансы на приобретение нематериальных активов	007	0	0
5. Незавершенные нематериальные активы	008	801.847	931.268
6. Прочие нематериальные активы	009	3.867	3.403
<b>II. МАТЕРИАЛЬНЫЕ АКТИВЫ (АОР 011 до 019)</b>	<b>010</b>	<b>70.197.376</b>	<b>70.499.788</b>
1. Земельные участки	011	17.335.897	17.335.897
2. Здания и сооружения	012	22.951.306	22.775.769
3. Машины и оборудование	013	19.821.388	18.304.769
4. Оснастка, цеховой инвентарь и транспортные средства	014	3.389.493	3.201.736
5. Биологический актив	015	0	0
6. Авансовые платежи по материальным активам	016	0	0
7. Незавершенные материальные активы	017	2.185.262	2.759.143
8. Прочие материальные активы	018	1.336.106	2.954.366
9. Инвестиции в недвижимость	019	3.177.924	3.168.108
<b>III. ДОЛГОСРОЧНЫЕ ФИНАНСОВЫЕ АКТИВЫ (АОР 021 до 030)</b>	<b>020</b>	<b>25.831.333</b>	<b>25.831.333</b>
1. Инвестиции в акции (доли) субсидиарных обществ	021	10.099.527	10.099.527
2. Инвестиции в прочие ценные бумаги субсидиарных обществ	022	0	0
3. Займы, депозиты и т.п., выданные субсидиарным обществам	023	12.844.401	12.844.401
4. Инвестиции в акции (доли) аффилированных обществ	024	2.887.405	2.887.405
5. Инвестиции в прочие ценные бумаги аффилированных обществ	025	0	0
6. Займы, депозиты и т.п., выданные аффилированным обществам	026	0	0
7. Инвестиции в ценные бумаги	027	0	0
8. Выданные займы, депозиты и прочее	028	0	0
9. Прочие инвестиции, которые рассчитываются по методу долевого участия	029	0	0
10. Прочие долгосрочные финансовые активы	030	0	0
<b>IV. ДЕБИТОРСКАЯ ЗАДОЛЖЕННОСТЬ (АОР 032 до 035)</b>	<b>031</b>	<b>2.221.544</b>	<b>2.221.544</b>
1. Дебиторская задолженность субсидиарных обществ	032	2.221.544	2.221.544
2. Дебиторская задолженность аффилированных обществ	033	0	0
3. Дебиторская задолженность клиентов	034	0	0
4. Прочая дебиторская задолженность	035	0	0
<b>V. ОТСРОЧЕННЫЕ НАЛОГОВЫЕ АКТИВЫ</b>	<b>036</b>	<b>2.465.830</b>	<b>2.115.580</b>

# БАЛАНС

на 31.03.2026, Налогоплательщик: АО АД ПЛАСТИК (В EUR)

Наименование статьи	АОР индекс	Последняя дата предыдущего хозяйственного года	На отчетную дату текущего периода
1	2	3	4
<b>С) ОБОРОТНЫЕ АКТИВЫ (АОР 038+046+053+063)</b>	<b>037</b>	<b>47.628.796</b>	<b>49.729.301</b>
<b>I. ЗАПАСЫ (АОР 039 до 045)</b>	<b>038</b>	<b>11.853.387</b>	<b>11.831.618</b>
1. Сырье и материалы	039	5.557.526	5.241.888
2. Незавершенное производство	040	1.863.676	1.681.854
3. Готовая продукция	041	1.765.373	1.905.613
4. Коммерческие товары	042	888.528	1.162.876
5. Авансовые платежи за запасы	043	1.778.284	1.839.387
6. Внеоборотные активы, предназначенные для продажи	044	0	0
7. Биологический актив	045	0	0
<b>II. ДЕБИТОРСКАЯ ЗАДОЛЖЕННОСТЬ (АОР 047 до 052)</b>	<b>046</b>	<b>27.660.511</b>	<b>28.885.513</b>
1. Дебиторская задолженность субсидиарных обществ	047	3.478.517	4.458.978
2. Дебиторская задолженность аффилированных обществ	048	1.052.581	2.690.307
3. Дебиторская задолженность клиентов	049	18.967.003	18.343.661
4. Дебиторская задолженность сотрудников и членов предпринимателя	050	4.554	656
5. Дебиторская задолженность государства и прочих учреждений	051	3.979.826	3.146.318
6. Прочая дебиторская задолженность	052	178.030	245.593
<b>III. КРАТКОСРОЧНЫЕ ФИНАНСОВЫЕ АКТИВЫ (АОР 054 до 062)</b>	<b>053</b>	<b>2.617.787</b>	<b>2.722.405</b>
1. Инвестиции в акции (доли) субсидиарных обществ	054	0	0
2. Инвестиции в прочие ценные бумаги субсидиарных обществ	055	0	0
3. Займы, депозиты и т.п., выданные субсидиарным обществам	056	2.617.787	2.722.405
4. Инвестиции в акции (доли) аффилированных обществ	057	0	0
5. Инвестиции в прочие ценные бумаги аффилированных обществ	058	0	0
6. Займы, депозиты и т.п., выданные аффилированным обществам	059	0	0
7. Инвестиции в ценные бумаги	060	0	0
8. Выданные займы, депозиты и прочее	061	0	0
9. Прочие финансовые активы	062	0	0
<b>IV. ДЕНЕЖНЫЕ СРЕДСТВА НА РАСЧЕТНОМ СЧЕТЕ И В КАССЕ</b>	<b>063</b>	<b>5.497.111</b>	<b>6.289.765</b>
<b>D) ОПЛАЧЕННЫЕ РАСХОДЫ БУДУЩИХ ПЕРИОДОВ И НАЧИСЛЕННЫЕ ДОХОДЫ</b>	<b>064</b>	<b>930.783</b>	<b>916.296</b>
<b>E) ВСЕГО АКТИВ (АОР 001+002+037+064)</b>	<b>065</b>	<b>157.247.102</b>	<b>158.770.672</b>
<b>F) ВНЕБАЛАНСОВЫЕ СЧЕТА</b>	<b>066</b>	<b>5.045.961</b>	<b>5.018.266</b>

# БАЛАНС

на 31.03.2026, Налогоплательщик: АО АД ПЛАСТИК (в EUR)

Наименование статьи 1	АОР индекс 2	Последняя дата предыдущего хозяйственного года 3	На отчетную дату текущего периода 4
<b>ПАССИВ</b>			
<b>A) КАПИТАЛ И РЕЗЕРВЫ (АОР 068 до 070+076+077+084+087+090)</b>	<b>067</b>	<b>97.001.174</b>	<b>100.658.137</b>
I. УСТАВНЫЙ (ЗАРЕГИСТРИРОВАННЫЙ) КАПИТАЛ	068	54.594.592	54.594.592
II. КАПИТАЛЬНЫЙ РЕЗЕРВ	069	25.834.540	25.834.540
<b>III. РЕЗЕРВ ИЗ ПРИБЫЛИ (АОР 071+072-073+074+075)</b>	<b>070</b>	<b>8.636.093</b>	<b>8.636.093</b>
1. Установленный законом резерв	071	813.439	813.439
2. Резерв для собственных акций	072	747.348	747.348
3. Собственные акции и доли (вычитаемая позиция)	073	-747.348	-747.348
4. Установленный законом резерв	074	0	0
5. Прочие резервы	075	7.822.654	7.822.654
IV. РЕЗЕРВ ПОД ПЕРЕОЦЕНКУ	076	0	0
<b>V. РЕЗЕРВЫ ПЕРЕОЦЕНКИ И ПРОЧИЕ (АОР 078 до 083)</b>	<b>077</b>	<b>0</b>	<b>0</b>
1. Справедливая стоимость финансовых активов через прочую совокупную прибыль (предназначенных для продажи)	078	0	0
2. Эффективная часть хеджирования денежных потоков	079	0	0
3. Эффективная часть хеджирования чистых инвестиций за рубежом	080	0	0
4. Прочие резервы по справедливой стоимости	081	0	0
5. Курсовые разницы от пересчета зарубежных операций (консолидация)	082	0	0
6. Курсовые разницы, возникающие при пересчете в валюту представления	083	0	0
<b>VI. НЕРАСПРЕДЕЛЕННАЯ ПРИБЫЛЬ ИЛИ ПЕРЕНЕСЕННЫЙ УБЫТОК (АОР 084-085)</b>	<b>084</b>	<b>2.520.900</b>	<b>7.935.949</b>
1. Нераспределенная прибыль	085	2.520.900	7.935.949
2. Перенесенный убыток	086	0	0
<b>VII. ПРИБЫЛЬ ИЛИ УБЫТОК ОТЧЕТНОГО ГОДА (АОР 088-089)</b>	<b>087</b>	<b>5.415.049</b>	<b>3.656.963</b>
1. Прибыль отчетного года	088	5.415.049	3.656.963
2. Убыток отчетного года	089	0	0
VIII. ДОЛЯ МЕНЬШИНСТВА (НЕКОНТРОЛИРУЮЩАЯ ДОЛЯ)	090	0	0
<b>B) РЕЗЕРВЫ (АОР 091 до 096)</b>	<b>091</b>	<b>330.056</b>	<b>330.056</b>
1. Резерв на выплату пенсий, выходных пособий и прочих обязательств	092	205.561	205.561
2. Резервы под выплату налогов	093	0	0
3. Резервы на инициированные судебные процессы	094	0	0
4. Резервы на восстановление природных ресурсов	095	0	0
5. Резервы под расходы в течение гарантийного срока	096	0	0
6. Прочие резервы	097	124.495	124.495

# БАЛАНС

на 31.03.2026, Налогоплательщик: АО АД ПЛАСТИК (В EUR)

Наименование статьи	АОР индекс	Последняя дата предыдущего хозяйственного года	На отчетную дату текущего периода
1	2	3	4
<b>С) ДОЛГОСРОЧНАЯ КРЕДИТОРСКАЯ ЗАДОЛЖЕННОСТЬ (АОР 098 до 108)</b>	<b>098</b>	<b>17.552.273</b>	<b>17.041.137</b>
1. Задолженность перед субсидиарными обществами	099	0	0
2. Задолженность по займам, депозитам и т.п., выданным субсидиарными обществами	100	0	0
3. Задолженность перед аффилированными обществами	101	0	0
4. Задолженность по займам, депозитам и т.п., выданным аффилированными обществами	102	0	0
5. Задолженность по займам, депозитам и прочее	103	0	0
6. Задолженность перед банками и прочими финансовыми учреждениями	104	16.526.131	14.299.208
7. Задолженность по авансам	105	0	0
8. Задолженность перед поставщиками	106	0	0
9. Задолженность по ценным бумагам	107	0	0
10. Прочая долгосрочная кредиторская задолженность	108	785.643	2.501.430
11. Отсроченные налоговые обязательства	109	240.499	240.499
<b>Д) КРАТКОСРОЧНАЯ КРЕДИТОРСКАЯ ЗАДОЛЖЕННОСТЬ (АОР 110 до 123)</b>	<b>110</b>	<b>40.883.855</b>	<b>40.457.494</b>
1. Задолженность перед субсидиарными обществами	111	2.014.998	2.521.026
2. Задолженность по займам, депозитам и т.п., выданным субсидиарными обществами	112	0	0
3. Задолженность перед аффилированными обществами	113	10.343	13.296
4. Задолженность по займам, депозитам и т.п., выданным аффилированными обществами	114	0	0
5. Задолженность по займам, депозитам и прочее	115	0	0
6. Задолженность перед банками и прочими финансовыми учреждениями	116	14.994.125	15.962.920
7. Задолженность по авансам	117	4.982.924	4.984.124
8. Задолженность перед поставщиками	118	13.929.483	12.353.644
9. Задолженность по ценным бумагам	119	0	0
10. Задолженность перед сотрудниками	120	1.632.921	1.693.926
11. Задолженность по налогам, взносам и прочим платежам	121	1.152.780	818.931
12. Задолженность, связанная с долей в результате	122	22.349	22.349
13. Задолженность по долгосрочным активам, предназначенным для продажи	123	0	0
14. Прочая краткосрочная кредиторская задолженность	124	2.143.932	2.087.278
<b>Е) ОТСРОЧЕННЫЕ РАСХОДЫ И ДОХОДЫ БУДУЩИХ ПЕРИОДОВ</b>	<b>125</b>	<b>1.479.744</b>	<b>283.848</b>
<b>Ф) ВСЕГО - ПАССИВ (АОР 067+091+098+110+125)</b>	<b>126</b>	<b>157.247.102</b>	<b>158.770.672</b>
<b>Г) ВНЕБАЛАНСОВЫЕ СЧЕТА</b>	<b>127</b>	<b>5.045.961</b>	<b>5.018.266</b>

# ОТЧЕТ О ПРИБЫЛЯХ И УБЫТКАХ

за отчетный период 01.01.2026 до 31.03.2026, Налогоплательщик: АО АД ПЛАСТИК (в EUR)

Наименование статьи 1	AOP ИНДЕКС 2	Аналогичный период предыдущего года		Текущий период	
		Совокупно 3	Квартал 4	Совокупно 5	Квартал 6
<b>I. ОПЕРАЦИОННЫЕ ДОХОДЫ (AOP 002 до 006)</b>	<b>001</b>	<b>26.508.903</b>	<b>26.508.903</b>	<b>30.245.415</b>	<b>30.245.415</b>
1. Доходы от продаж субсидиарным обществам	002	783.380	783.380	779.168	779.168
2. Доходы от продаж	003	25.190.354	25.190.354	28.985.145	28.985.145
3. Доходы от использования собственной производки, товаров и услуг	004	0	0	59.876	59.876
4. Прочие операционные доходы от субсидиарных обществ	005	59.408	59.408	57.405	57.405
5. Прочие операционные доходы (вне группы)	006	475.761	475.761	363.821	363.821
<b>II. ОПЕРАЦИОННЫЕ РАСХОДЫ (AOP 008+009+013+017+018+019+022+029)</b>	<b>007</b>	<b>25.886.730</b>	<b>25.886.730</b>	<b>27.934.321</b>	<b>27.934.321</b>
1. Изменение стоимости запасов незавершенного производства и готовой продукции	008	240.842	240.842	41.581	41.581
<b>2. Материальные затраты (AOP 010 до 012)</b>	<b>009</b>	<b>16.512.261</b>	<b>16.512.261</b>	<b>17.234.562</b>	<b>17.234.562</b>
а) Затраты на сырье и материалы	010	12.001.071	12.001.071	12.537.755	12.537.755
б) Себестоимость проданной продукции	011	2.855.331	2.855.331	2.781.639	2.781.639
с) Прочие внешние расходы	012	1.655.859	1.655.859	1.915.168	1.915.168
<b>3. Расходы на персонал (AOP 014 до 016)</b>	<b>013</b>	<b>5.805.228</b>	<b>5.805.228</b>	<b>6.256.885</b>	<b>6.256.885</b>
а) Чистая заработная плата и дневные выплаты	014	4.394.282	4.394.282	3.791.546	3.791.546
б) Налоги и отчисления с зарплаты	015	916.838	916.838	1.602.711	1.602.711
с) Взносы на заработную плату	016	494.108	494.108	862.628	862.628
4. Амортизация	017	2.254.623	2.254.623	2.597.942	2.597.942
5. Прочие расходы	018	1.043.412	1.043.412	1.644.759	1.644.759
<b>6. Корректировка стоимости (AOP 020+021)</b>	<b>019</b>	<b>0</b>	<b>0</b>	<b>0</b>	<b>0</b>
а) долгосрочных активов, за исключением финансовых активов	020	0	0	0	0
б) краткосрочных активов, за исключением финансовых активов	021	0	0	0	0
<b>7. Резервы (AOP 023 до 028)</b>	<b>022</b>	<b>0</b>	<b>0</b>	<b>0</b>	<b>0</b>
а) Резерв на выплату пенсий, выходных пособий и прочих обязательств	023	0	0	0	0
б) Резервы под выплату налогов	024	0	0	0	0
с) Резервы на инициированные судебные процессы	025	0	0	0	0
д) Резервы на восстановление природных ресурсов	026	0	0	0	0
е) Резервы под расходы в течение гарантийного срока	027	0	0	0	0
ф) Прочие резервы	028	0	0	0	0
8. Прочие операционные расходы	029	30.364	30.364	158.592	158.592

# ОТЧЕТ О ПРИБЫЛЯХ И УБЫТКАХ

за отчетный период 01.01.2026 до 31.03.2026, Налогоплательщик: АО АД ПЛАСТИК (В EUR)

Наименование статьи 1	AOP ИНДЕКС 2	Аналогичный период предыдущего года		Текущий период	
		Совокупно 3	Квартал 4	Совокупно 5	Квартал 6
<b>III. ФИНАНСОВЫЕ ДОХОДЫ (AOP 031 до 040)</b>	<b>030</b>	<b>816.688</b>	<b>816.688</b>	<b>1.906.626</b>	<b>1.906.626</b>
1. Доходы от инвестиций в доли (акции) субсидиарных обществ	031	0	0	0	0
2. Доходы от инвестиций в доли (акции) аффилированных обществ	032	618.257	618.257	1.801.987	1.801.987
3. Доходы от прочих долгосрочных финансовых вложений и займов, выданных субсидиарным обществам	033	0	0	0	0
4. Прочие доходы от процентов, полученных за счет отношений со субсидиарными обществами	034	197.185	197.185	104.618	104.618
5. Курсовые разницы и прочие финансовые доходы, полученные за счет отношений со субсидиарными обществами	035	0	0	0	0
6. Доходы от прочих долгосрочных финансовых вложений и займов	036	0	0	0	0
7. Прочие доходы от процентов	037	13	13	21	21
8. Курсовые разницы и прочие финансовые доходы	038	1.233	1.233	0	0
9. Нереализованная выручка (доход) от финансовых активов	039	0	0	0	0
10. Прочие финансовые доходы	040	0	0	0	0
<b>IV. ФИНАНСОВЫЕ РАСХОДЫ (AOP 042 до 048)</b>	<b>041</b>	<b>323.823</b>	<b>323.823</b>	<b>210.507</b>	<b>210.507</b>
1. Расходы по процентам и аналогичные расходы, связанные со субсидиарными обществами	042	0	0	0	0
2. Курсовые разницы и прочие расходы, связанные со субсидиарными обществами	043	0	0	0	0
3. Расходы по процентам и аналогичные расходы	044	323.292	323.292	210.370	210.370
4. Курсовые разницы и прочие расходы	045	531	531	137	137
5. Нереализованные убытки (расходы) от финансовых активов	046	0	0	0	0
6. Корректировка стоимости финансовых активов (нетто)	047	0	0	0	0
7. Прочие финансовые расходы	048	0	0	0	0
<b>V. ДОЛЯ В ПРИБЫЛИ АФФИЛИРОВАННЫХ ОБЩЕСТВ</b>	<b>049</b>	<b>0</b>	<b>0</b>	<b>0</b>	<b>0</b>
<b>VI. ДОЛЯ В ПРИБЫЛИ СОВМЕСТНЫХ ПРЕДПРИЯТИЙ</b>	<b>050</b>	<b>0</b>	<b>0</b>	<b>0</b>	<b>0</b>
<b>VII. ДОЛЯ В УБЫТКЕ АФФИЛИРОВАННЫХ ОБЩЕСТВ</b>	<b>051</b>	<b>0</b>	<b>0</b>	<b>0</b>	<b>0</b>
<b>VIII. ДОЛЯ В УБЫТКЕ СОВМЕСТНЫХ ПРЕДПРИЯТИЙ</b>	<b>052</b>	<b>0</b>	<b>0</b>	<b>0</b>	<b>0</b>
<b>IX. ВСЕГО ДОХОДЫ (AOP 001+030+049+050)</b>	<b>053</b>	<b>27.325.591</b>	<b>27.325.591</b>	<b>32.152.041</b>	<b>32.152.041</b>
<b>X. ВСЕГО РАСХОДЫ (AOP 007+041+051+052)</b>	<b>054</b>	<b>26.210.553</b>	<b>26.210.553</b>	<b>28.144.828</b>	<b>28.144.828</b>

# ОТЧЕТ О ПРИБЫЛЯХ И УБЫТКАХ

за отчетный период 01.01.2026 до 31.03.2026, Налогоплательщик: АО АД ПЛАСТИК (В EUR)

Наименование статьи 1	АОР ИНДЕКС 2	Аналогичный период предыдущего года		Текущий период	
		Совокупно 3	Квартал 4	Совокупно 5	Квартал 6
<b>XI. ПРИБЫЛЬ ИЛИ УБЫТОК ДО НАЛОГООБЛОЖЕНИЯ</b> (АОР 053-054)	<b>055</b>	<b>1.115.038</b>	<b>1.115.038</b>	<b>4.007.213</b>	<b>4.007.213</b>
1. Прибыль до налогообложения (АОР 053-054)	056	1.115.038	1.115.038	4.007.213	4.007.213
2. Убыток до налогообложения (АОР 054-053)	057	0	0	0	0
<b>XII. НАЛОГ НА ПРИБЫЛЬ</b>	<b>058</b>	<b>99.356</b>	<b>99.356</b>	<b>350.250</b>	<b>350.250</b>
<b>XIII. ПРИБЫЛЬ ИЛИ УБЫТОК ОТЧЕТНОГО ПЕРИОДА</b> (АОР 055-059)	<b>059</b>	<b>1.015.682</b>	<b>1.015.682</b>	<b>3.656.963</b>	<b>3.656.963</b>
1. Прибыль отчетного периода (АОР 055-059)	060	1.015.682	1.015.682	3.656.963	3.656.963
2. Убыток отчетного периода (АОР 059-055)	061	0	0	0	0
<b>ПРЕКРАЩАЕМАЯ ДЕЯТЕЛЬНОСТЬ</b> (заполняет предприниматель, который применяет МСФО, только если у него прекращаемая деятельность)					
<b>XIV. ПРИБЫЛЬ ИЛИ УБЫТОК ОТ ПРЕКРАЩАЕМОЙ ДЕЯТЕЛЬНОСТИ ДО НАЛОГООБЛОЖЕНИЯ</b> (АОР 063-064)	<b>062</b>	<b>0</b>	<b>0</b>	<b>0</b>	<b>0</b>
1. Прибыль от прекращаемой деятельности до налогообложения	063	0	0	0	0
2. Убыток от прекращаемой деятельности до налогообложения	064	0	0	0	0
<b>XV. НАЛОГ НА ПРИБЫЛЬ ПРЕКРАЩАЕМОЙ ДЕЯТЕЛЬНОСТИ</b>	<b>065</b>	<b>0</b>	<b>0</b>	<b>0</b>	<b>0</b>
1. Прибыль от прекращаемой деятельности за отчетный период (АОР 062-065)	066	0	0	0	0
2. Убыток от прекращаемой деятельности за отчетный период (АОР 065-062)	067	0	0	0	0
<b>ОБЩАЯ ДЕЯТЕЛЬНОСТЬ</b> (заполняет предприниматель, который применяет МСФО, если у него прекращаемая деятельность)					
<b>XVI. ПРИБЫЛЬ ИЛИ УБЫТОК ДО НАЛОГООБЛОЖЕНИЯ</b> (АОР 055+062)	<b>068</b>	<b>0</b>	<b>0</b>	<b>0</b>	<b>0</b>
1. Прибыль до налогообложения (АОР 068)	069	0	0	0	0
2. Убыток до налогообложения (АОР 068)	070	0	0	0	0
<b>XVII. НАЛОГ НА ПРИБЫЛЬ</b> (АОР 058+065)	<b>071</b>	<b>0</b>	<b>0</b>	<b>0</b>	<b>0</b>
<b>XVIII. ПРИБЫЛЬ ИЛИ УБЫТОК ОТЧЕТНОГО ПЕРИОДА</b> (АОР 068-071)	<b>072</b>	<b>0</b>	<b>0</b>	<b>0</b>	<b>0</b>
1. Прибыль отчетного периода (АОР 068-071)	073	0	0	0	0
2. Убыток отчетного периода (АОР 071-068)	074	0	0	0	0
<b>ДОПОЛНЕНИЕ К ОПУ</b> (заполняет предприниматель, который составляет консолидированную годовую финансовую отчетность)					
<b>XIX. ПРИБЫЛЬ ИЛИ УБЫТОК ОТЧЕТНОГО ПЕРИОДА</b> (АОР 076+077)	<b>075</b>	<b>0</b>	<b>0</b>	<b>0</b>	<b>0</b>
1. Причитается акционерам материнской компании	076	0	0	0	0
2. Причитается миноритарной (неконтролирующей) доле участия	077	0	0	0	0
<b>ОТЧЕТ О ПРОЧЕЙ СОВОКУПНОЙ ПРИБЫЛИ</b> (заполняет предприниматель, который применяет МСФО)					
<b>I. ПРИБЫЛЬ ИЛИ УБЫТОК ОТЧЕТНОГО ПЕРИОДА</b>	<b>078</b>	<b>1.015.682</b>	<b>1.015.682</b>	<b>3.656.963</b>	<b>3.656.963</b>
<b>II. ПРОЧАЯ СОВОКУПНАЯ ПРИБЫЛЬ/УБЫТОК ДО НАЛОГООБЛОЖЕНИЯ</b> (АОР 080+087)	<b>079</b>	<b>0</b>	<b>0</b>	<b>0</b>	<b>0</b>

# ОТЧЕТ О ПРИБЫЛЯХ И УБЫТКАХ

за отчетный период 01.01.2026 до 31.03.2026, Налогоплательщик: АО АД ПЛАСТИК (В EUR)

Наименование статьи  1	AOP ИНДЕКС  2	Аналогичный период предыдущего года		Текущий период	
		Совокупно 3	Квартал 4	Совокупно 5	Квартал 6
<b>III. Статьи, которые не будут реклассифицированы в прибыль или убыток (AOP 081 до 085)</b>	<b>080</b>	<b>0</b>	<b>0</b>	<b>0</b>	<b>0</b>
1. Изменения в резервах переоценки долгосрочных материальных и нематериальных активов	081	0	0	0	0
2. Прибыль или убыток от последующей оценки долевых ценных бумаг по справедливой стоимости через прочую совокупную прибыль	082	0	0	0	0
3. Изменения справедливой стоимости финансового обязательства, оцениваемого по справедливой стоимости через отчет о прибылях и убытках, связанной с изменениями кредитного риска по данному обязательству	083	0	0	0	0
4. Актуарные прибыли/убытки по планам установленных выплат	084	0	0	0	0
5. Прочие статьи, которые не будут реклассифицированы	085	0	0	0	0
6. Налог на прибыль, относящийся к статьям, которые не будут реклассифицированы	086	0	0	0	0
<b>IV. Статьи, которые можно реклассифицировать в прибыль или убыток (AOP 088 до 096)</b>	<b>087</b>	<b>0</b>	<b>0</b>	<b>0</b>	<b>0</b>
1. Курсовые разницы от пересчета зарубежных операций	088	0	0	0	0
2. Курсовые разницы, возникающие при пересчете в валюту представления	089	0	0	0	0
3. Прибыль или убыток от последующей оценки долговых ценных бумаг по справедливой стоимости через прочую совокупную прибыль	090	0	0	0	0
4. Прибыль или убыток на основе эффективной защиты денежных потоков	091	0	0	0	0
5. Прибыль или убыток на основе эффективной защиты чистых инвестиций за рубежом	092	0	0	0	0
6. Доля в прочей совокупной прибыли/убытке компаний, связанных на основании долей участия	093	0	0	0	0
7. Изменения справедливой стоимости временной стоимости опциона	094	0	0	0	0
8. Изменения справедливой стоимости форвардных элементов форвардных контрактов	095	0	0	0	0
9. Прочие статьи, которые можно реклассифицировать в прибыль или убыток	096	0	0	0	0
10. Налог на прибыль, относящийся к статьям, которые могут быть реклассифицированы в прибыль или убыток	097	0	0	0	0
<b>V ЧИСТАЯ ПРОЧАЯ СОВОКУПНАЯ ПРИБЫЛЬ ИЛИ УБЫТОК (AOP 080+087 - 086 - 097)</b>	<b>098</b>	<b>0</b>	<b>0</b>	<b>0</b>	<b>0</b>
<b>VI СОВОКУПНАЯ ПРИБЫЛЬ ИЛИ УБЫТОК ЗА ПЕРИОД (AOP 078+098)</b>	<b>099</b>	<b>1.015.682</b>	<b>1.015.682</b>	<b>3.656.963</b>	<b>3.656.963</b>
<b>ПРИЛОЖЕНИЕ к Отчету о прочей совокупной прибыли (заполняется компанией, составляющей консолидированный отчет)</b>					
<b>VI. СОВОКУПНАЯ ПРИБЫЛЬ ИЛИ УБЫТОК ЗА ПЕРИОД (AOP 100+101)</b>	<b>100</b>	<b>0</b>	<b>0</b>	<b>0</b>	<b>0</b>
1. Причисляется акционерам материнской компании	101	0	0	0	0
2. Причисляется миноритарной (неконтролирующей) доле участия	102	0	0	0	0

# ОТЧЕТ О ДВИЖЕНИИ ДЕНЕЖНЫХ СРЕДСТВ (КОСВЕННЫЙ МЕТОД)

за отчетный период 01.01.2026 до 31.03.2026, Налогоплательщик: АО АД ПЛАСТИК (В EUR)

Наименование статьи	АОР индекс	Аналогичный период предыдущего года	Текущий период
1	2	3	4
<b>ДЕНЕЖНЫЙ ПОТОК ОТ ОПЕРАЦИОННОЙ ДЕЯТЕЛЬНОСТИ</b>			
1. Прибыль до налогообложения	001	1.115.038	4.007.213
<b>2. Корректировки (АОР 003 до 010):</b>	<b>002</b>	<b>1.341.875</b>	<b>881.852</b>
a) Амортизация	003	2.254.623	2.597.942
b) Прибыль и убыток от продаж и корректировки стоимости долгосрочных материальных и нематериальных активов	004	-419.992	-19.786
c) Прибыль и убыток от продаж и нерезализованные прибыль и убыток и корректировка стоимости финансовых активов	005	0	0
d) Доходы от процентов и дивидендов	006	-815.455	-1.906.626
e) Расходы от процентов	007	323.292	210.370
f) Резервы	008	0	0
g) Курсовые разницы (нерезализованные)	009	-593	-48
h) Прочие корректировки безналичных операций и нерезализованных прибыли и убытков	010	0	0
<b>I. Увеличение или уменьшение денежного потока до изменений оборотного капитала (АОР 001+002)</b>	<b>011</b>	<b>2.456.913</b>	<b>4.889.065</b>
<b>3. Изменения оборотного капитала (АОР 013 до 016)</b>	<b>012</b>	<b>-2.010.295</b>	<b>-1.625.105</b>
a) Увеличение или уменьшение краткосрочной кредиторской задолженности	013	-3.002.432	-2.484.029
b) Увеличение или уменьшение краткосрочной дебиторской задолженности	014	-1.037.768	822.668
c) Увеличение или уменьшение запасов	015	1.819.626	21.770
d) Прочие увеличения или уменьшения оборотного капитала	016	210.279	14.486
<b>II. Денежные средства от операционной деятельности (АОР 011+012)</b>	<b>017</b>	<b>446.618</b>	<b>3.263.960</b>
4. Денежные выплаты за проценты	018	-328.103	-207.560
5. Уплаченный налог на прибыль	019	0	0
<b>A) ЧИСТЫЙ ДЕНЕЖНЫЙ ПОТОК ОТ ОПЕРАЦИОННОЙ ДЕЯТЕЛЬНОСТИ (АОР 017 до 019)</b>	<b>020</b>	<b>118.515</b>	<b>3.056.400</b>
<b>ДВИЖЕНИЕ ДЕНЕЖНЫХ СРЕДСТВ ОТ ИНВЕСТИЦИОННОЙ ДЕЯТЕЛЬНОСТИ</b>			
1. Денежные поступления от продажи долгосрочных материальных и нематериальных активов	021	0	0
2. Денежные поступления от продажи финансовых инструментов	022	0	0
3. Денежные поступления от процентов	023	13	21
4. Денежные поступления от дивидендов	024	1.732.996	0
5. Денежные поступления, связанные с возвратом выданных займов и сберегательных депозитов	025	502.473	0
6. Прочие денежные поступления от инвестиционной деятельности	026	0	0

# ОТЧЕТ О ДВИЖЕНИИ ДЕНЕЖНЫХ СРЕДСТВ

(КОСВЕННЫЙ МЕТОД)

за отчетный период 01.01.2026 до 31.03.2026, Налогоплательщик: АО АД ПЛАСТИК (в EUR)

Наименование статьи	АОР индекс	Аналогичный период предыдущего года	Текущий период
1	2	3	4
<b>III. Всего денежные поступления от инвестиционной деятельности</b> (АОР 021 до 026)	<b>027</b>	<b>2.235.482</b>	<b>21</b>
1. Денежные выплаты на приобретение долгосрочных материальных и нематериальных активов	028	-735.301	-763.201
2. Денежные выплаты на приобретение финансовых инструментов	029	0	0
3. Денежные выплаты, связанные с выданными займами и сберегательными депозитами за период	030	0	0
4. Приобретение субсидиарного общества, уменьшено за приобретенные деньги	031	0	0
5. Прочие денежные выплаты по инвестиционной деятельности	032	0	0
<b>IV. Всего денежные выплаты по инвестиционной деятельности</b> (АОР 028 до 032)	<b>033</b>	<b>-735.301</b>	<b>-763.201</b>
<b>В) ЧИСТЫЙ ДЕНЕЖНЫЙ ПОТОК ОТ ИНВЕСТИЦИОННОЙ ДЕЯТЕЛЬНОСТИ</b> (АОР 027+033)	<b>034</b>	<b>1.500.181</b>	<b>-763.180</b>
<b>ДЕНЕЖНЫЙ ПОТОК ОТ ФИНАНСОВОЙ ДЕЯТЕЛЬНОСТИ</b>			
1. Денежные поступления от увеличения уставного (зарегистрированного) капитала	035	0	0
2. Денежные поступления от эмиссии долевых и долговых финансовых инструментов	036	0	0
3. Денежные поступления от тела кредита, займов и других заемных средств	037	2.200.000	7.349.847
4. Прочие денежные поступления от финансовой деятельности	038	0	0
<b>V. Всего денежные поступления от финансовой деятельности</b> (АОР 035 до 038)	<b>039</b>	<b>2.200.000</b>	<b>7.349.847</b>
1. Денежные выплаты в погашение тела кредита, займов и других заемных средств и долговых финансовых инструментов	040	-4.156.085	-8.611.694
2. Денежные выплаты на выплату дивидендов	041	0	0
3. Денежные выплаты на финансовый лизинг	042	-240.598	-238.766
4. Денежные выплаты на выкуп собственных акций и уменьшение уставного (зарегистрированного) капитала	043	0	0
5. Прочие денежные выплаты по финансовой деятельности	044	0	0
<b>VI. Всего денежные выплаты по финансовой деятельности</b> (АОР 040 до 044)	<b>045</b>	<b>-4.396.683</b>	<b>-8.850.460</b>
<b>С) ЧИСТЫЙ ДЕНЕЖНЫЙ ПОТОК ОТ ФИНАНСОВОЙ ДЕЯТЕЛЬНОСТИ</b> (АОР 039+045)	<b>046</b>	<b>-2.196.683</b>	<b>-1.500.613</b>
1. Нереализованные курсовые разницы в отношении денежных средств и их эквивалентов	047	-109	47
<b>D) ЧИСТОЕ УВЕЛИЧЕНИЕ ИЛИ УМЕНЬШЕНИЕ ДЕНЕЖНОГО ПОТОКА</b> (АОР 020+034+046+047)	<b>048</b>	<b>-578.096</b>	<b>792.654</b>
<b>Е) ДЕНЬГИ И ДЕНЕЖНЫЕ ЭКВИВАЛЕНТЫ НА НАЧАЛО ОТЧЕТНОГО ПЕРИОДА</b>	<b>049</b>	<b>2.044.031</b>	<b>5.497.111</b>
<b>Ф) ДЕНЬГИ И ДЕНЕЖНЫЕ ЭКВИВАЛЕНТЫ НА КОНЕЦ ОТЧЕТНОГО ПЕРИОДА</b> (АОР 048+049)	<b>050</b>	<b>1.465.935</b>	<b>6.289.765</b>

# ОТЧЕТ ОБ ИЗМЕНЕНИЯХ КАПИТАЛА

за период с 01.01.2026 по 31.03.2026, Налогоплательщик: АО АД ПЛАСТИК (в EUR)

1	2	Распределяется среди держателей материнского капитала																	20	21 (18+19)
		3	4	5	6	7	8	9	10	11	12	13	14	15	16	17	18			
Описание статьи	АОР индекс	Уставный (зарегистрированный) капитал	Капитальный резерв	Установленный законом резерв	Резерв на собственные акции	Собственные акции и доли (вычитаемая позиция)	Уставный резерв	Прочие резервы	Резерв на переоценку	Справедливая стоимость финансовых активов, имеющихся в наличии для продажи	Эффективная часть хеджирования денежных потоков	Эффективная часть хеджирования чистых инвестиций за рубежом	Прочие резервы по справедливой стоимости	Курсовые разницы от пересчета зарубежных операций	Курсовые разницы, возникающие при пересчете в валюту представления	Нераспределенная прибыль/перенесенный убыток	Прибыль/убыток за хозяйственный год	19 (3 до 6 - 7 + 8 до 17)	Доля меньшинства (неконтролирующая доля участия)	Всего капитал и резервы
<b>Предыдущий отчетный период</b>																				
1. Сальдо на дату начала предыдущего хозяйственного года	01	54.594.592	25.839.403	813.439	793.595	793.595	0	9.109.602	0	0	0	0	0	0	0	789.991	397.714	91.544.741	0	91.544.741
2. Изменения учетных политик	02	0	0	0	0	0	0	0	0	0	0	0	0	0	0	0	0	0	0	0
3. Исправление ошибок	03	0	0	0	0	0	0	0	0	0	0	0	0	0	0	0	0	0	0	0
4. Сальдо на дату начала предыдущего хозяйственного года (скорректировано) (АОР 01 до 03)	04	54.594.592	25.839.403	813.439	793.595	793.595	0	9.109.602	0	0	0	0	0	0	0	789.991	397.714	91.544.741	0	91.544.741
5. Прибыль /убыток за отчетный период	05	0	0	0	0	0	0	0	0	0	0	0	0	0	0	0	1.015.682	1.015.682	0	1.015.682
6. Курсовые разницы от пересчета операций в иностранной валюте	06	0	0	0	0	0	0	0	0	0	0	0	0	0	0	0	0	0	0	0
7. Изменение резерва переоценки долгосрочных материальных и нематериальных активов	07	0	0	0	0	0	0	0	0	0	0	0	0	0	0	0	0	0	0	0
8. Прибыль или убыток от последующей оценки финансовых активов, имеющихся в наличии для продажи	08	0	0	0	0	0	0	0	0	0	0	0	0	0	0	0	0	0	0	0
9. Прибыль или убыток от эффективного хеджирования денежных потоков	09	0	0	0	0	0	0	0	0	0	0	0	0	0	0	0	0	0	0	0
10. Прибыль или убыток от хеджирования чистых инвестиций за рубежом	10	0	0	0	0	0	0	0	0	0	0	0	0	0	0	0	0	0	0	0
11. Доля в прочей совокупной прибыли/убытке аффилированных обществ	11	0	0	0	0	0	0	0	0	0	0	0	0	0	0	0	0	0	0	0
12. Актуарная прибыль/убыток от планов с установленными выплатами	12	0	0	0	0	0	0	0	0	0	0	0	0	0	0	0	0	0	0	0
13. Прочие изменения невладелецкого капитала	13	0	0	0	0	0	0	0	0	0	0	0	0	0	0	0	0	0	0	0
14. Налоги по сделкам, которые признаются непосредственно в составе капитала	14	0	0	0	0	0	0	0	0	0	0	0	0	0	0	0	0	0	0	0

# ОТЧЕТ ОБ ИЗМЕНЕНИЯХ КАПИТАЛА

за период с 01.01.2026 по 31.03.2026, Налогоплательщик: АО АД ПЛАСТИК (в EUR)

1	2	Распределяется среди держателей материнского капитала													15	16	17	18	19	20	21
		3	4	5	6	7	8	9	10	11	12	13	14								
Описание статьи	АОР индекс	Уставный (зарегистрированный) капитал	Капитальный резерв	Установленный законом резерв	Резерв на собственные акции	Собственные акции и доли (вычитаемая позиция)	Уставный резерв	Прочие резервы	Резерв на переоценку	Справедливая стоимость финансовых активов, имеющихся в наличии для продажи	Эффективная часть хеджирования денежных потоков	Эффективная часть хеджирования чистых инвестиций за рубежом	Прочие резервы по справедливой стоимости	Курсовые разницы от пересчета зарубежных операций	Курсовые разницы, возникающие при пересчете в валюту представления	Нераспределенная прибыль/перенесенный убыток	Прибыль/убыток за хозяйственный год	Всего распределяется среди держателей материнского капитала	Доля меньшинства (неконтролирующая доля участия).	Всего капитал и резервы	
15. Уменьшение уставного (зарегистрированного) капитала (за исключением реинвестирования прибыли и процесса досудебного урегулирования)	15	0	0	0	0	0	0	0	0	0	0	0	0	0	0	0	0	0	0	0	
16. Уменьшение уставного (зарегистрированного) капитала в процессе досудебного урегулирования	16	0	0	0	0	0	0	0	0	0	0	0	0	0	0	0	0	0	0	0	
17. Уменьшение уставного (зарегистрированного) капитала за счет реинвестирования прибыли	17	0	0	0	0	0	0	0	0	0	0	0	0	0	0	0	0	0	0	0	
18. Выкуп собственных акций/долей	18	0	0	0	0	0	0	0	0	0	0	0	0	0	0	0	0	0	0	0	
19. Платежи участниками/акционерами	19	0	0	0	0	0	0	0	0	0	0	0	0	0	0	0	0	0	0	0	
20. Выплата доли в прибыли/дивиденда	20	0	0	0	0	0	0	0	0	0	0	0	0	0	0	0	0	0	0	0	
21. Прочие выплаты собственникам	21	0	0	0	0	0	0	0	0	0	0	0	0	0	0	0	0	0	0	0	
22. Перенос на статью Резерв по годовому графику	22	0	0	0	0	0	0	0	0	0	0	0	0	0	397.714	-397.714	0	0	0	0	
23. Увеличение Резерва в процессе досудебного урегулирования	23	0	0	0	0	0	0	0	0	0	0	0	0	0	0	0	0	0	0	0	
<b>24. Сальдо на последнюю дату отчетного периода предыдущего хозяйственного года (04 до 23)</b>	<b>24</b>	<b>54.594.592</b>	<b>25.839.403</b>	<b>813.439</b>	<b>793.595</b>	<b>793.595</b>	<b>0</b>	<b>9.109.602</b>	<b>0</b>	<b>0</b>	<b>0</b>	<b>0</b>	<b>0</b>	<b>0</b>	<b>0</b>	<b>1.187.705</b>	<b>1.015.682</b>	<b>92.560.423</b>	<b>0</b>	<b>92.560.423</b>	
<b>ДОПОЛНЕНИЕ К ОТЧЕТУ ОБ ИЗМЕНЕНИЯХ КАПИТАЛА (заполняет предприниматель, который применяет МСФО)</b>																					
<b>I. ПРОЧАЯ СОВОКУПНАЯ ПРИБЫЛЬ ПРЕДЫДУЩЕГО ОТЧЕТНОГО ПЕРИОДА ЗА ВЫЧЕТОМ НАЛОГОВ (АОР 06 до 14)</b>	<b>25</b>	<b>0</b>	<b>0</b>	<b>0</b>	<b>0</b>	<b>0</b>	<b>0</b>	<b>0</b>	<b>0</b>	<b>0</b>	<b>0</b>	<b>0</b>	<b>0</b>	<b>0</b>	<b>0</b>	<b>0</b>	<b>0</b>	<b>0</b>	<b>0</b>	<b>0</b>	
<b>II. СОВОКУПНАЯ ПРИБЫЛЬ ИЛИ УБЫТОК ПРЕДЫДУЩЕГО ОТЧЕТНОГО ПЕРИОДА (АОР 05+25)</b>	<b>26</b>	<b>0</b>	<b>0</b>	<b>0</b>	<b>0</b>	<b>0</b>	<b>0</b>	<b>0</b>	<b>0</b>	<b>0</b>	<b>0</b>	<b>0</b>	<b>0</b>	<b>0</b>	<b>0</b>	<b>1.015.682</b>	<b>1.015.682</b>	<b>0</b>	<b>1.015.682</b>	<b>0</b>	
<b>III. ОПЕРАЦИИ С СОБСТВЕННИКАМИ ЗА ПРЕДЫДУЩИЙ ОТЧЕТНЫЙ ПЕРИОД, КОТОРЫЕ ПРИЗНАЮТСЯ НЕПОСРЕДСТВЕННО В КАПИТАЛЕ (АОР 15 до 23)</b>	<b>27</b>	<b>0</b>	<b>0</b>	<b>0</b>	<b>0</b>	<b>0</b>	<b>0</b>	<b>0</b>	<b>0</b>	<b>0</b>	<b>0</b>	<b>0</b>	<b>0</b>	<b>0</b>	<b>397.714</b>	<b>-397.714</b>	<b>0</b>	<b>0</b>	<b>0</b>	<b>0</b>	

# ОТЧЕТ ОБ ИЗМЕНЕНИЯХ КАПИТАЛА

за период с 01.01.2026 по 31.03.2026, Налогоплательщик: АО АД ПЛАСТИК (В EUR)

1	2	Распределяется среди держателей материнского капитала													19	20	21 (18+19)			
		3	4	5	6	7	8	9	10	11	12	13	14	15				16	17	18
Описание статьи	АОР индекс	Уставный (зарегистрированный) капитал	Капитальный резерв	Установленный законом резерв	Резерв на собственные акции	Собственные акции и доли (вычитаемая позиция)	Уставный резерв	Прочие резервы	Резерв на переоценку	Справедливая стоимость финансовых активов, имеющих в наличии для продажи	Эффективная часть хеджирования денежных потоков	Эффективная часть хеджирования чистых инвестиций за рубежом	Прочие резервы по справедливой стоимости	Курсовые разницы от пересчета зарубежных операций	Курсовые разницы, возникающие при пересчете в валюту представления	Нераспределенная прибыль/перенесенный убыток	Прибыль/убыток за хозяйственный год	Всего распределяется среди держателей материнского капитала	Доля меньшинства (неконтролирующая доля участия).	Всего капитал и резервы
<b>Текущий отчетный период</b>																				
1. Сальдо на дату начала текущего хозяйственного года	28	54.594.592	25.834.540	813.439	747.348	747.348	0	7.822.654	0	0	0	0	0	0	0	2.520.900	5.415.049	97.001.174	0	97.001.174
2. Изменения учетных политик	29	0	0	0	0	0	0	0	0	0	0	0	0	0	0	0	0	0	0	0
3. Исправление ошибок	30	0	0	0	0	0	0	0	0	0	0	0	0	0	0	0	0	0	0	0
4. Сальдо на дату начала текущего хозяйственного года (скорректировано) (АОР 28 до 30)	31	54.594.592	25.834.540	813.439	747.348	747.348	0	7.822.654	0	0	0	0	0	0	0	2.520.900	5.415.049	97.001.174	0	97.001.174
5. Прибыль /убыток за отчетный период	32	0	0	0	0	0	0	0	0	0	0	0	0	0	0	0	3.656.963	3.656.963	0	3.656.963
6. Курсовые разницы от пересчета операций в иностранной валюте	33	0	0	0	0	0	0	0	0	0	0	0	0	0	0	0	0	0	0	0
7. Изменение резерва переоценки долгосрочных материальных и нематериальных активов	34	0	0	0	0	0	0	0	0	0	0	0	0	0	0	0	0	0	0	0
8. Прибыль или убыток от последующей оценки финансовых активов, имеющих в наличии для продажи	35	0	0	0	0	0	0	0	0	0	0	0	0	0	0	0	0	0	0	0
9. Прибыль или убыток от эффективного хеджирования денежных потоков	36	0	0	0	0	0	0	0	0	0	0	0	0	0	0	0	0	0	0	0
10. Прибыль или убыток от эффективного хеджирования чистых инвестиций за рубежом	37	0	0	0	0	0	0	0	0	0	0	0	0	0	0	0	0	0	0	0
11. Доля в прочей совокупной прибыли/убытке аффилированных обществ	38	0	0	0	0	0	0	0	0	0	0	0	0	0	0	0	0	0	0	0
12. Актуарная прибыль/убыток от планов с установленными выплатами	39	0	0	0	0	0	0	0	0	0	0	0	0	0	0	0	0	0	0	0
13. Прочие изменения невладелческого капитала	40	0	0	0	0	0	0	0	0	0	0	0	0	0	0	0	0	0	0	0
14. Налоги по сделкам, которые признаются непосредственно в составе капитала	41	0	0	0	0	0	0	0	0	0	0	0	0	0	0	0	0	0	0	0

# ОТЧЕТ ОБ ИЗМЕНЕНИЯХ КАПИТАЛА

за период с 01.01.2026 по 31.03.2026, Налогоплательщик: АО АД ПЛАСТИК (В EUR)

1	2	Распределяется среди держателей материнского капитала													15	16	17	18	19	20	21
		3	4	5	6	7	8	9	10	11	12	13	14								
Описание статьи	АОР индекс	Уставный (зарегистрированный) капитал	Капитальный резерв	Установленный законом резерв	Резерв на собственные акции	Собственные акции и доли (вычитаемая позиция)	Уставный резерв	Прочие резервы	Резерв на переоценку	Справедливая стоимость финансовых активов, имеющихся в наличии для продажи	Эффективная часть хеджирования денежных потоков	Эффективная часть хеджирования чистых инвестиций за рубежом	Прочие резервы по справедливой стоимости	Курсовые разницы от пересчета зарубежных операций	Курсовые разницы, возникающие при пересчете в валюту представления	Нераспределенная прибыль/перенесенный убыток	Прибыль/убыток за хозяйственный год	Всего распределяется среди держателей материнского капитала	Доля меньшинства (неконтролирующая доля участия).	Всего капитал и резервы	
15. Уменьшение уставного (зарегистрированного) капитала (за исключением реинвестирования прибыли и процесса досудебного урегулирования)	42	0	0	0	0	0	0	0	0	0	0	0	0	0	0	0	0	0	0	0	
16. Уменьшение уставного (зарегистрированного) капитала в процессе досудебного урегулирования	43	0	0	0	0	0	0	0	0	0	0	0	0	0	0	0	0	0	0	0	
17. Уменьшение уставного (зарегистрированного) капитала за счет реинвестирования прибыли	44	0	0	0	0	0	0	0	0	0	0	0	0	0	0	0	0	0	0	0	
18. Выкуп собственных акций/долей	45	0	0	0	0	0	0	0	0	0	0	0	0	0	0	0	0	0	0	0	
19. Платежи участниками/акционерами	46	0	0	0	0	0	0	0	0	0	0	0	0	0	0	0	0	0	0	0	
20. Выплата доли в прибыли/дивиденда	47	0	0	0	0	0	0	0	0	0	0	0	0	0	0	0	0	0	0	0	
21. Прочие выплаты собственникам	48	0	0	0	0	0	0	0	0	0	0	0	0	0	0	0	0	0	0	0	
22. Перенос на статью Резерв по годовому графику	49	0	0	0	0	0	0	0	0	0	0	0	0	0	0	5.415.049	-5.415.049	0	0	0	
23. Увеличение Резерва в процессе досудебного урегулирования	50	0	0	0	0	0	0	0	0	0	0	0	0	0	0	0	0	0	0	0	
<b>24. Сальдо на последнюю дату отчетного периода текущего хозяйственного года (АОР 31 до 50)</b>	<b>51</b>	<b>54.594.592</b>	<b>25.834.540</b>	<b>813.439</b>	<b>747.348</b>	<b>747.348</b>	<b>0</b>	<b>7.822.654</b>	<b>0</b>	<b>0</b>	<b>0</b>	<b>0</b>	<b>0</b>	<b>0</b>	<b>0</b>	<b>7.935.949</b>	<b>3.656.963</b>	<b>100.658.137</b>	<b>0</b>	<b>100.658.137</b>	
<b>ДОПОЛНЕНИЕ К ОТЧЕТУ ОБ ИЗМЕНЕНИЯХ КАПИТАЛА (заполняет предприниматель, который применяет МСФО)</b>																					
<b>I. ПРОЧАЯ СОВОКУПНАЯ ПРИБЫЛЬ ТЕКУЩЕГО ОТЧЕТНОГО ПЕРИОДА ЗА ВЫЧЕТОМ НАЛОГОВ (АОР 33 до 41)</b>	<b>52</b>	<b>0</b>	<b>0</b>	<b>0</b>	<b>0</b>	<b>0</b>	<b>0</b>	<b>0</b>	<b>0</b>	<b>0</b>	<b>0</b>	<b>0</b>	<b>0</b>	<b>0</b>	<b>0</b>	<b>0</b>	<b>0</b>	<b>0</b>	<b>0</b>	<b>0</b>	
<b>II. СОВОКУПНАЯ ПРИБЫЛЬ ИЛИ УБЫТОК ТЕКУЩЕГО ОТЧЕТНОГО ПЕРИОДА (АОР 32 + 52)</b>	<b>53</b>	<b>0</b>	<b>0</b>	<b>0</b>	<b>0</b>	<b>0</b>	<b>0</b>	<b>0</b>	<b>0</b>	<b>0</b>	<b>0</b>	<b>0</b>	<b>0</b>	<b>0</b>	<b>0</b>	<b>0</b>	<b>3.656.963</b>	<b>3.656.963</b>	<b>0</b>	<b>3.656.963</b>	
<b>III. ОПЕРАЦИИ С СОБСТВЕННИКАМИ ЗА ТЕКУЩИЙ ОТЧЕТНЫЙ ПЕРИОД, КОТОРЫЕ ПРИЗНАЮТСЯ НЕПОСРЕДСТВЕННО В КАПИТАЛЕ (АОР 42 до 50)</b>	<b>54</b>	<b>0</b>	<b>0</b>	<b>0</b>	<b>0</b>	<b>0</b>	<b>0</b>	<b>0</b>	<b>0</b>	<b>0</b>	<b>0</b>	<b>0</b>	<b>0</b>	<b>0</b>	<b>0</b>	<b>5.415.049</b>	<b>-5.415.049</b>	<b>0</b>	<b>0</b>	<b>0</b>	

# ПРИМЕЧАНИЯ К ФИНАНСОВОЙ ОТЧЕТНОСТИ - КФО

(КОТОРАЯ СОСТАВЛЯЕТСЯ ЗА КВАРТАЛЬНЫЕ ПЕРИОДЫ)

---

Название эмитента: **АО АД ПЛАСТИК**

---

Штаб-квартира: **ул. Антуна Густава Матоша, д. 8, 21210 Солин, Хорватия**

---

ОИБ: **48351740621**

---

МБС: **060007090**

---

Отчетный период: **01.01.2026 - 31.03.2026**

---

Примечания к финансовой отчетности прилагаются к Неаудированному финансовому отчету руководства АД Пластик Группы. Неаудированный финансовый отчет руководства АД Пластик Группы доступен на сайте Загребской фондовой биржи.

Интегрированный годовой отчет АД Пластик Группы за 2025 год доступен на сайте Загребской фондовой биржи.

Учетная политика, применяемая при подготовке финансовой отчетности за отчетный период, такая же, как и в самой последней годовой финансовой отчетности.

Компания АО АД Пластик предоставила корпоративные гарантии для нужд субсидиарных компаний на следующие суммы: 4.480 тыс. EUR банкам и 50 тыс. EUR поставщикам.

В настоящее время у АО АД Пластик нет долгов со сроком погашения более пяти лет.

Средняя численность персонала АО АД Пластик в период с 01.01.2026 по 31.03.2026 составила 1.134.

В нематериальных активах в период с 01.01.2026 по 31.03.2026 были капитализированы затраты на чистую заработную плату в размере 76.569 EUR, затраты на налог и выплаты из заработной платы в размере 32.366 EUR и затраты на выплаты на заработную плату в размере 17.420 EUR.

За отчетный период отложенные налоговые активы уменьшились на 350 тыс. евро, при этом отложенные налоговые обязательства не изменились. Отложенные налоговые активы компании АО АД Пластик на 31.12.2025 составили 2.466 тыс. EUR, а отложенные налоговые обязательства составили 240 тыс. EUR.



# Е

## ЗАЯВЛЕНИЕ РУКОВОДСТВА ОБ ОТВЕТСТВЕННОСТИ

Солин, апрель 2026 года

Финансовые отчеты АД Пластик Группы и Общества АО АД Пластик Солин составлены в соответствии с Международными стандартами финансовой отчетности (МСФО) и хорватским Законом о бухгалтерском учете.

Неаудированные консолидированные финансовые отчеты АД Пластик Группы и финансовые отчеты Общества АО АД Пластик за период с 1 января по 31 марта 2026 года представляют собой полный и точный обзор иму-

щества и обязательств, доходов и убытков, финансового положения и деятельности эмитента и обществ, включенных в консолидацию, как одно целое.

Отчет руководства за период до 31 марта 2026 года содержит достоверное и правдивое отражение развития и результатов деятельности Общества, а также описание наиболее существенных рисков и неопределенностей, которым подвержено Общество.

**Катия Клепо**  
Председатель Правления



**Младен Перош**  
Член Правления



**Горан Соко**  
Член Правления




Общество зарегистрировано в судебном реестре Торгового суда г. Сплита под МБС: 060007090  
Личный идентификационный номер: 48351740621  
IBAN: HR04 2340 0091 1101 5371 1, Privredna banka Zagreb d.d., Загреб

Уставный капитал составляет 54.594.592,00 EUR и полностью оплачен.  
Размещено 4.199.584 обыкновенных именных акций.  
Номинальная стоимость каждой акции составляет 13,00 EUR.



Председатель Правления: Катия Клепо  
Члены Правления: Младен Перош, Горан Соко  
Председатель Совета директоров: Ана Лукетин



 *AD Plastik*