



**REZULTATI 2024. i
PRVOG TROMJESEČJA 2025.**

SADRŽAJ



A	OSVRT NA 2024.	3
B	FINANCIJSKI REZULTATI 2024.	9
C	GLAVNA OBILJEŽJA I FINANCIJSKI REZULTATI Q1 2025.	16
D	OČEKIVANJA	24

OSVRT NA 2024.

GLAVNA OBILJEŽJA 2024.

4

POKAZATELJI ODRŽIVOSTI U 2024.

5

NAJZNAČAJNIJI RAZVOJNI PROJEKTI U 2024.

7

TRŽIŠTE NOVOREGISTRIRANIH AUTOMOBILA

8



A

**54,8 MILIJUNA EURA
UGOVORENIH POSLOVA**

RAZDUŽIVANJE

**POČETAK SERIJSKE
PROIZVODNJE**

**GLAVNA
OBILJEŽJA
2024.**

UTJECAJ EAPS-a

**RAST PRIHODA
(UČINAK ALATA)**

RAST PROFITABILNOSTI

POKAZATELJI ODRŽIVOSTI U 2024.

UDIO ŽENA

UKUPNO ZAPOSLENI **50,1%**



MENADŽMENT **39,3%**



NAJVIŠA RAZINA UPRAVLJANJA **40,0%**



2024. vs 2023.

Δ

ELEKTRIČNA ENERGIJA **-2,1%**

POTROŠNJA VODE **-7,3%**

ISPUŠTANJE VODE **-7,4%**

UDIO RECIKLIRANOG MATERIJALA **+46,0%**

RECIKLIRANJE OTPADA **+101,5%**

STOPA OZLJEDA **-22,3%**

POKAZATELJI ODRŽIVOSTI U 2024.



**SVE EUROPSKE
PROIZVODNE LOKACIJE**



464 BODA



Discloser
2024 **C**

73



87,63
ESG SCORE
2023.

Bloomberg



89% B

NAJZNAČAJNIJI PROJEKTI U 2024.

RAZVOJNI I PROIZVODNI DOBAVLJAČ

7

NOVIH

14

AKTIVNIH

- ODBOJNICI
- SPOJLERI
- PREDNJE REŠETKE
- KROVNI NOSAČI

TRŽIŠTE NOVOREGISTRIRANIH AUTOMOBILA




- 33,3% BENZIN
- 30,9% HIBRIDNI (HEV)
- 13,6% BATERIJA (BEV)
- 11,9% DIZEL
- 7,1% PLUG-IN HIBRIDNI (PHEV)
- 3,1% OSTALI

EU
TRŽIŠTE

10,6 M

(Δ +0,8%)

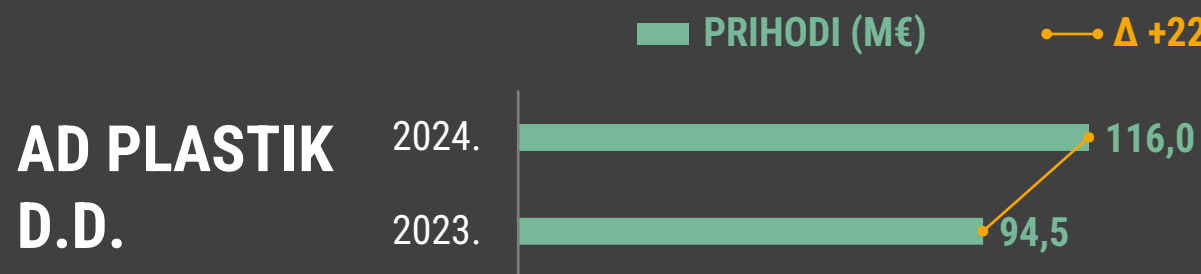
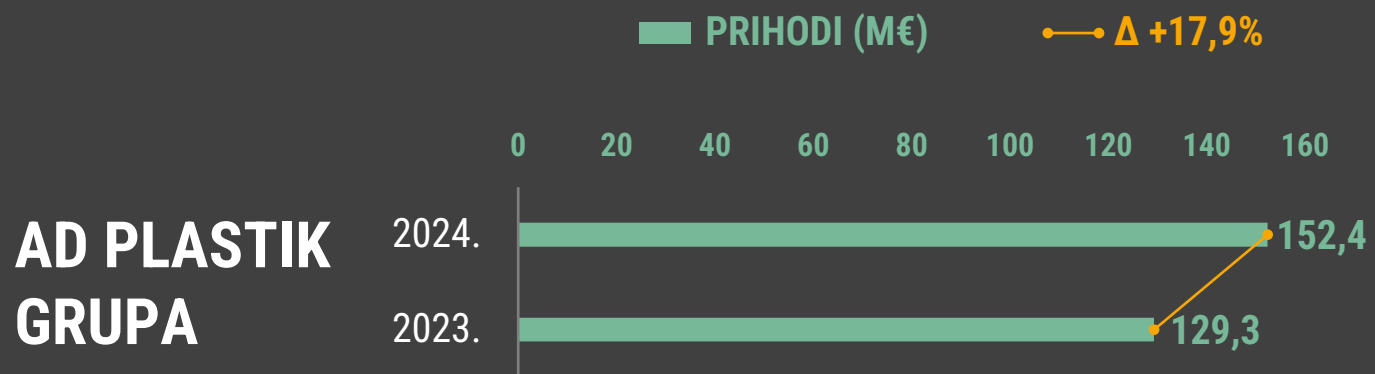
FINANCIJSKI REZULTATI 2024.



POSLOVNI PRIHODI	10
EBITDA	11
NETO DOBIT	12
NETO FINANCIJSKI DUG	13
INVESTICIJE	14
PRIDRUŽENO DRUŠTVO EAPS (JV)	15

B

POSLOVNI PRIHODI

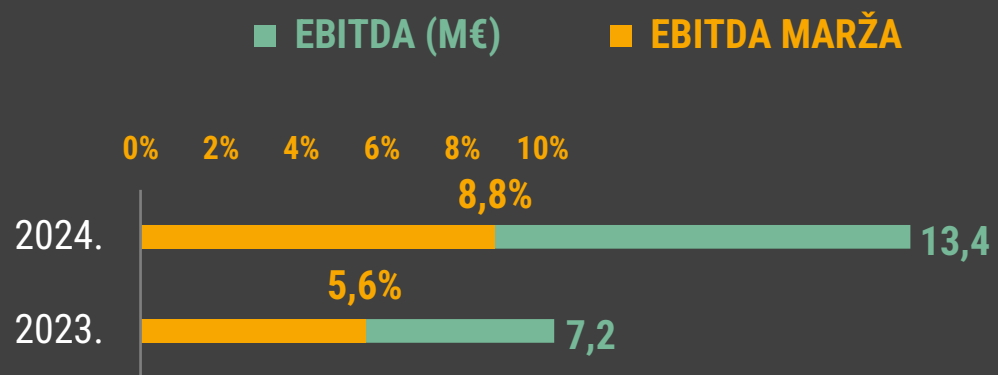


UTJECAJ NA PRIHODE

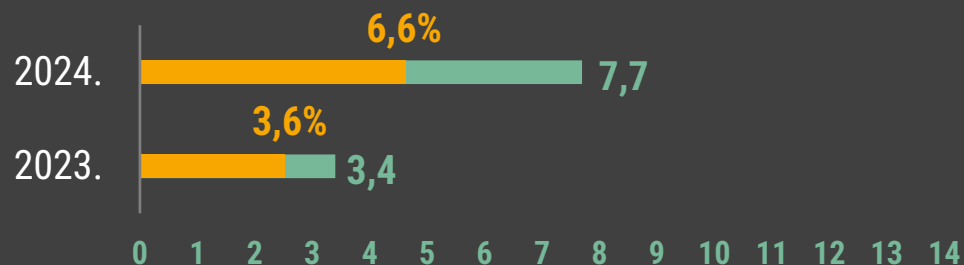
- NOVI PROJEKTI (ALATI)
- RAST NARUDŽBI

EBITDA

AD PLASTIK GRUPA



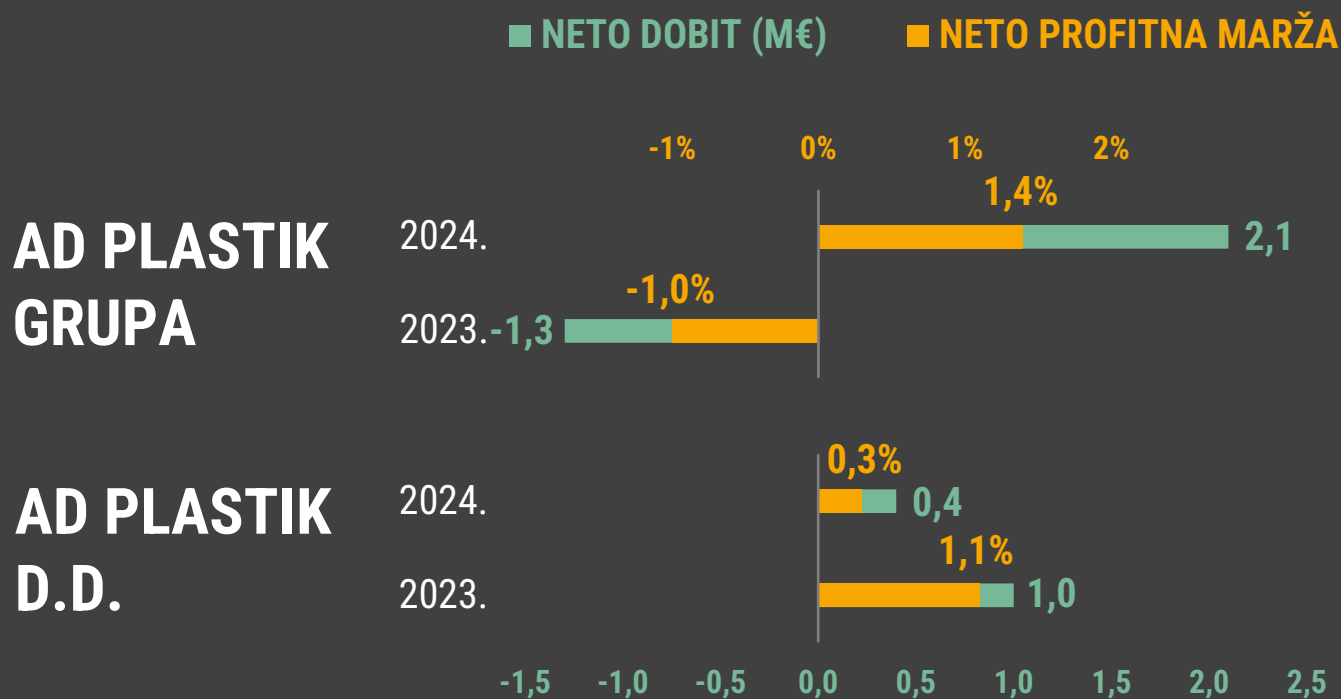
AD PLASTIK D.D.



UTJECAJ NA EBITDA

- RAST PRIHODA
- BOLJA ISKORIŠTENOST KAPACITETA
- PROFITABILNOST NOVIH PROJEKATA
- TROŠKOVI INDUSTRIJALIZACIJE

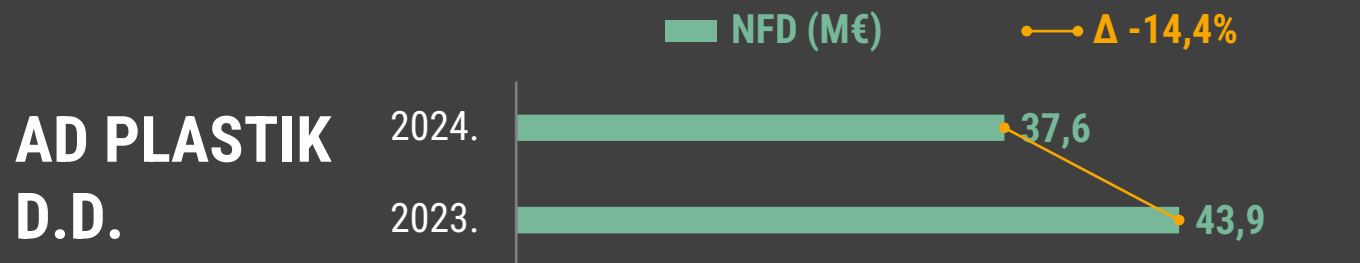

NETO DOBIT



UTJECAJ NA NETO DOBIT

- VIŠA EBITDA
- NEGATIVNE TEČAJNE RAZLIKE
- DOBIT I DIVIDENDA EAPS-A
- ISPRAVAK VRIJEDNOSTI ULAGANJA U ADP MLADENOVAC

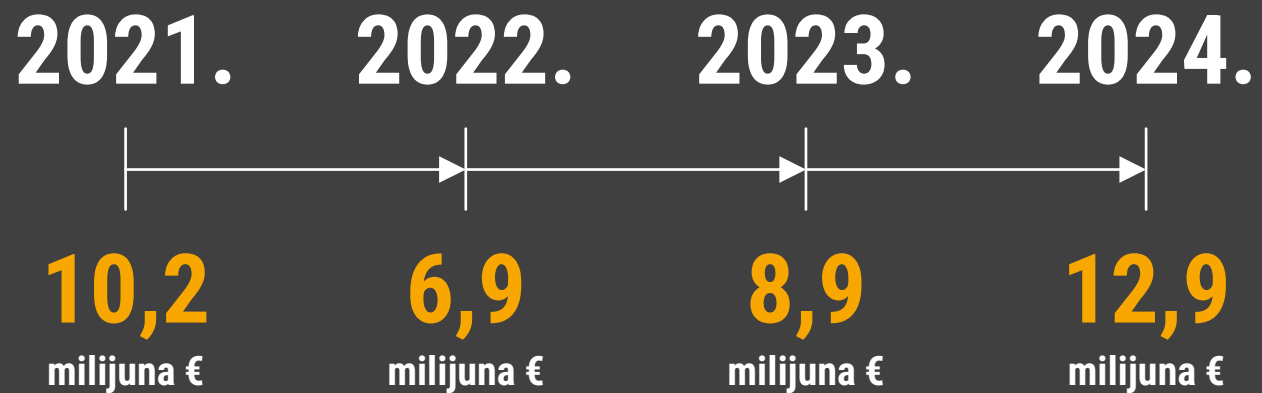
NETO FINANCIJSKI DUG



UTJECAJ NA DUG

- NAPLATA ALATA
- RADNI KAPITAL

INVESTICIJE



**ISKORIŠTENOST
KAPACITETA**

63%
EU + SRBIJA

PRIDRUŽENO DRUŠTVO EAPS (JV)

130,3 M€	PRIHODI
9,9 M€	EBITDA
7,6 %	EBITDA MARŽA
6,2 M€	NETO DOBIT
4,3 M€	CAPEX

- ZAMJENA MODELA U SERIJSKOJ PROIZVODNJI
- INDUSTRIJALIZACIJSKI TROŠKOVI
- OBNOVA STROJNOG PARKA

GLAVNA OBILJEŽJA I FINANCIJSKI REZULTATI Q1 2025.

GLAVNA OBILJEŽJA Q1 2025.	17
TRŽIŠTE NOVOREGISTRIRANIH AUTOMOBILA	18
POSLOVNI PRIHODI	19
EBITDA	20
NETO DOBIT	21
NETO FINANCIJSKI DUG	22
PRIDRUŽENO DRUŠTVO EAPS (JV)	23



C

**OČEKIVANO NIŽI
PRIHODI OD ALATA**

**RAZDUŽIVANJE I
RESTRUKTURIRANJE**

**NOVI POSLOVI
126,8 M**

**GLAVNA
OBILJEŽJA
Q1 2025.**

**VEĆA
ISKORIŠTENOST
KAPACITETA**

**RAST
PROFITABILNOSTI**

**POZITIVNE TEČAJNE
RAZLIKE I UČINCI EAPS-a**

TRŽIŠTE NOVOREGISTRIRANIH AUTOMOBILA



- 28,7% BENZIN
- 35,5% HIBRIDNI (HEV)
- 9,5% DIZEL
- 15,2% BATERIJA (BEV)
- 7,6% PLUG-IN HIBRIDNI (PHEV)
- 3,4% OSTALI

EU
TRŽIŠTE

2,7 M

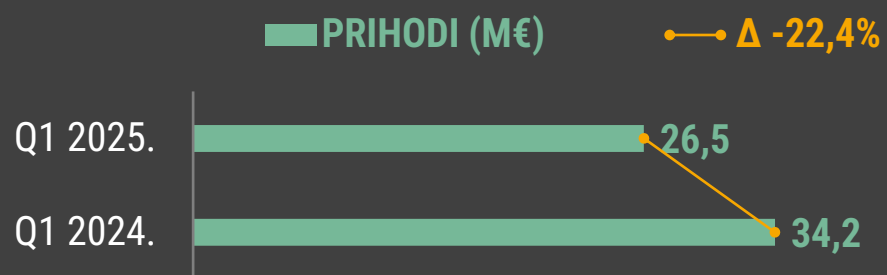
(Δ -1,9%)

POSLOVNI PRIHODI

AD PLASTIK GRUPA



AD PLASTIK D.D.

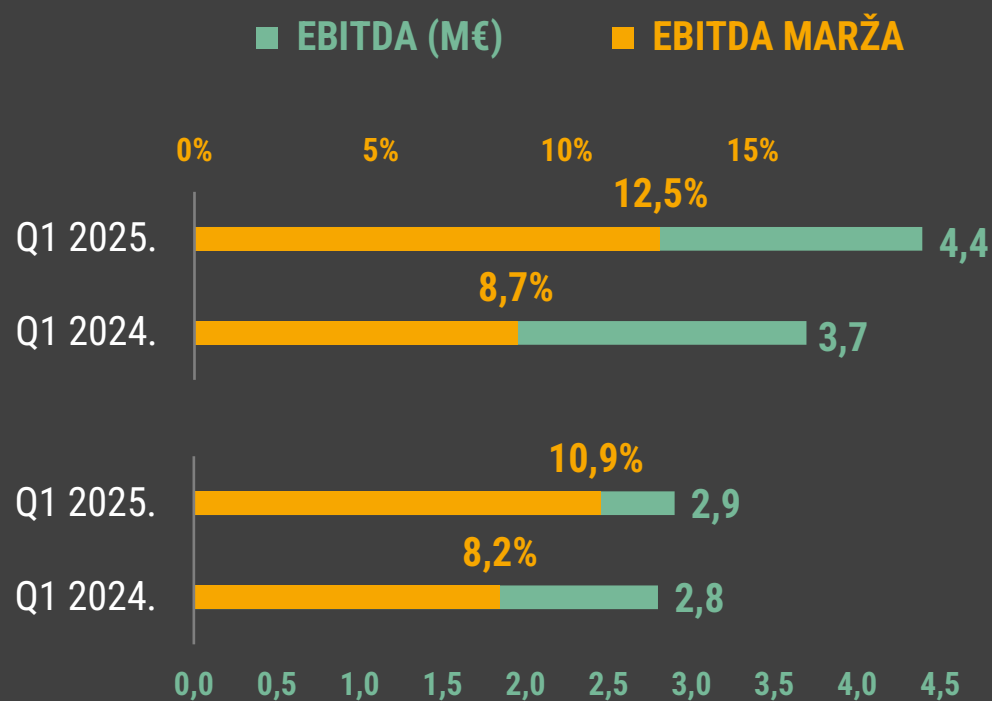


UTJECAJ NA PRIHODE

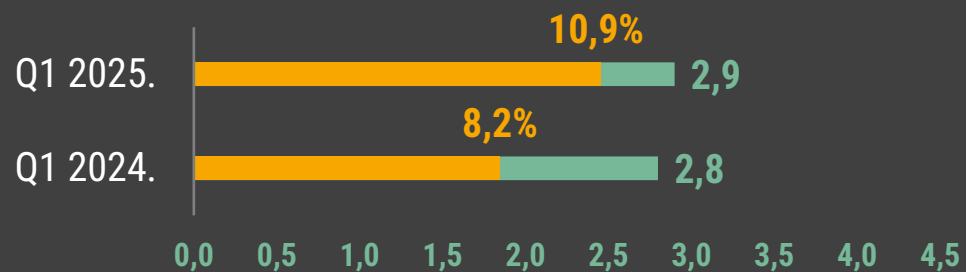
- UČINAK ALATA U 2023.
- RAST PRIHODA OD SERIJSKE PROIZVODNJE

EBITDA

AD PLASTIK GRUPA



AD PLASTIK D.D.

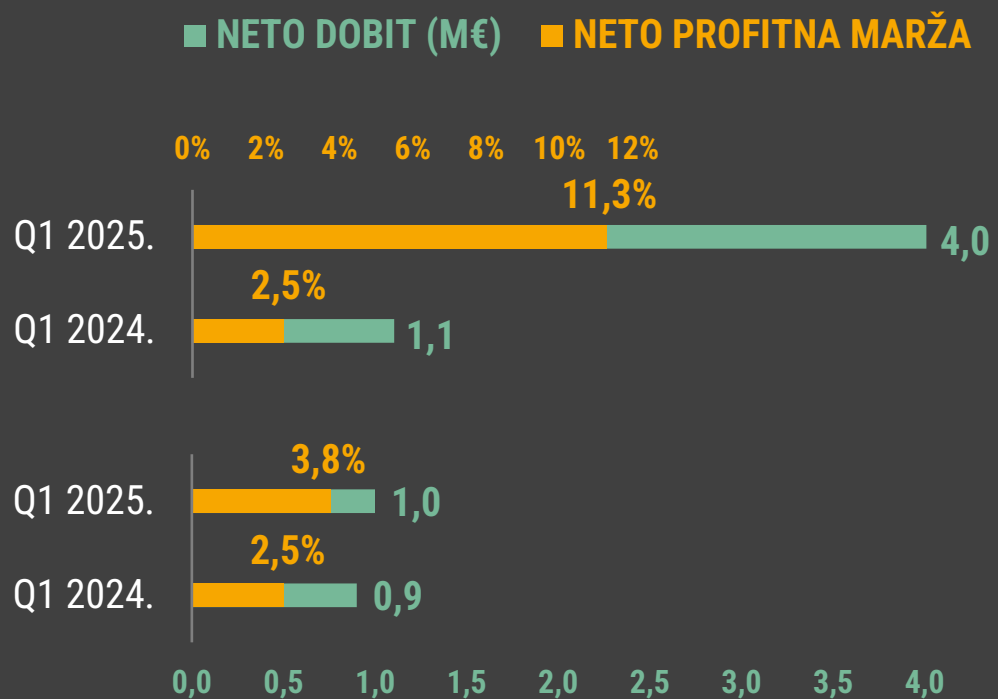


UTJECAJ NA EBITDA

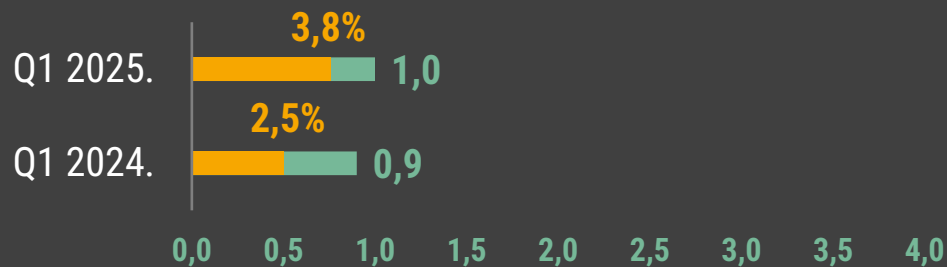
- PROFITABILNOST NOVIH PROJEKATA
- VEĆA ISKORIŠTENOST KAPACITETA

NETO DOBIT

AD PLASTIK GRUPA



AD PLASTIK D.D.

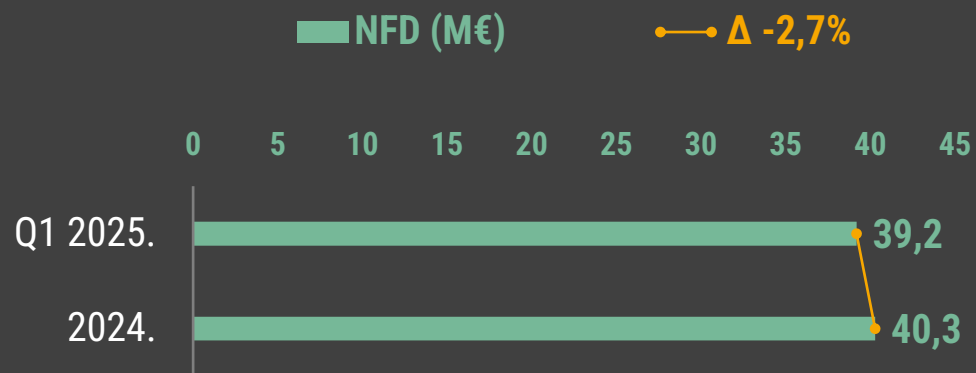


UTJECAJ NA NETO DOBIT

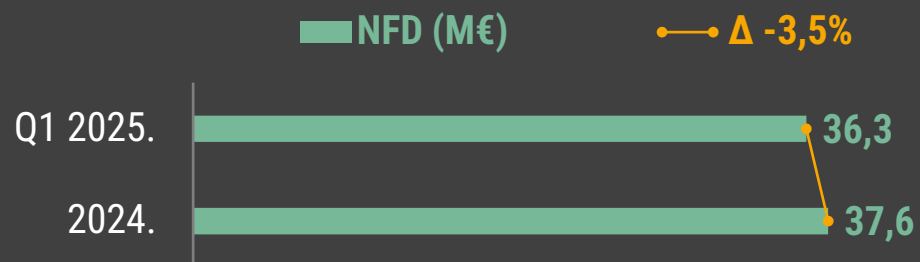
- UČINCI IZ EBITDA-e
- TEČAJNE RAZLIKE
- UČINCI EAPS-a

NETO FINANCIJSKI DUG

AD PLASTIK GRUPA



AD PLASTIK D.D.



UTJECAJ NA DUG


- RESTRUKTURIRANJE
- REDOVNA OTPLATA POSTOJEĆEG DUGA

PRIDRUŽENO DRUŠTVO EAPS (JV)

42,4 M€	PRIHODI
6,3 M€	EBITDA
14,9 %	EBITDA MARŽA
4,4 M€	NETO DOBIT
0,2 M€	CAPEX

- UČINAK PUNIH PROIZVODNIH KOLIČINA
- VISOKA RAZINA ISKORIŠTENOSTI KAPACITETA
- VISOKA PROFITABILNOST NOVIH VOZILA

OČEKIVANJA



OČEKIVANJA

25

PITANJA I ODGOVORI

26

D

OČEKIVANJA

RAST PRIHODA
(OD VLASTITIH PROIZVODA)

6%

CAPEX

5 mil.€

EBITDA
MARŽA

12%

GODIŠNJE

U NAREDNE
TRI GODINE

PITANJA I ODGOVORI

