



РЕЗУЛЬТАТЫ 2024 ГОДА И ПЕРВОГО КВАРТАЛА 2025 ГОДА


СОДЕРЖАНИЕ



A	ОБЗОР 2024 г.	3
B	ФИНАНСОВЫЕ РЕЗУЛЬТАТЫ 2024 г.	9
C	ОСНОВНЫЕ ХАРАКТЕРИСТИКИ И ФИНАНСОВЫЕ РЕЗУЛЬТАТЫ Q1 2025 г.	16
D	ОЖИДАНИЯ	24

ОБЗОР 2024 г.

ОСНОВНЫЕ ХАРАКТЕРИСТИКИ 2024 г.	4
ПОКАЗАТЕЛИ УСТОЙЧИВОГО РАЗВИТИЯ В 2024 г.	5
НАИБОЛЕЕ ЗНАЧИМЫЕ ПРОЕКТЫ ПО РАЗРАБОТКАМ В 2024 г.	7
РЫНОК НОВЫХ ЗАРЕГИСТРИРОВАННЫХ АВТОМОБИЛЕЙ	8



A

**54,8 МЛН EUR
ЗАКЛЮЧЕННЫХ СДЕЛОК**

**СОКРАЩЕНИЕ ДОЛИ
ЗАЕМНЫХ СРЕДСТВ**

**НАЧАЛО СЕРИЙНОГО
ПРОИЗВОДСТВА**

**ОСНОВНЫЕ
ХАРАКТЕРИ
СТИКИ 2024**

Г.

ЭФФЕКТ ОТ EAPS

**РОСТ ДОХОДОВ
(ЭФФЕКТ ОТ ОСНАСТКИ)**

РОСТ РЕНТАБЕЛЬНОСТИ

ПОКАЗАТЕЛИ УСТОЙЧИВОГО РАЗВИТИЯ В 2024 г.

ДОЛЯ ЖЕНЩИН

ОБЩАЯ ЧИСЛЕННОСТЬ **50,1%**



МЕНЕДЖМЕНТ **39,3%**



ВЫСШИЙ УРОВЕНЬ РУКОВОДСТВА **40,0%**



2024 г. vs 2023 г.

Δ

ЭЛЕКТРИЧЕСКАЯ ЭНЕРГИЯ

-2,1%

ПОТРЕБЛЕНИЕ ВОДЫ

-7,3%

СБРОС ВОДЫ

-7,4%

ДОЛЯ ПЕРАРАБОТАННОГО МАТЕРИАЛА

+46,0%

ПЕРЕРАБОТКА ОТХОДОВ

+101,5%

УРОВЕНЬ ТРАВМАТИЗМА

-22,3%

ПОКАЗАТЕЛИ УСТОЙЧИВОГО РАЗВИТИЯ В 2024 г.



ВСЕ ЕВРОПЕЙСКИЕ
ПРОИЗВОДСТВЕННЫЕ
ПЛОЩАДКИ

73



464 БАЛЛА



87,63

ESG SCORE 2023 г.

Bloomberg



Discloser
2024

C



89% B

НАИБОЛЕЕ ЗНАЧИМЫЕ ПРОЕКТЫ В 2024 г.

ПОСТАВЩИК ПО РАЗРАБОТКАМ И ПРОИЗВОДСТВУ

7

НОВЫХ

14

АКТИВНЫХ

- БАМПЕРЫ
- СПОЙЛЕРЫ
- ПЕРЕДНИЕ РЕШЕТКИ
- РЕЙЛИНГИ НА КРЫШУ

РЫНОК НОВЫХ ЗАРЕГИСТРИРОВАННЫХ АВТОМОБИЛЕЙ




- 33,3% БЕНЗИН
- 30,9% ГИБРИДЫ (NEV)
- 13,6% АККУМУЛЯТОР (BEV)
- 11,9% ДИЗЕЛЬ
- 7,1% ПОДКЛЮЧАЕМЫЕ ГИБРИДНЫЕ ЭЛЕКТРОМОБИЛИ (PHEV)
- 3,1% ПРОЧИЕ

РЫНОК ЕС

10,6 М ($\Delta +0,8\%$)

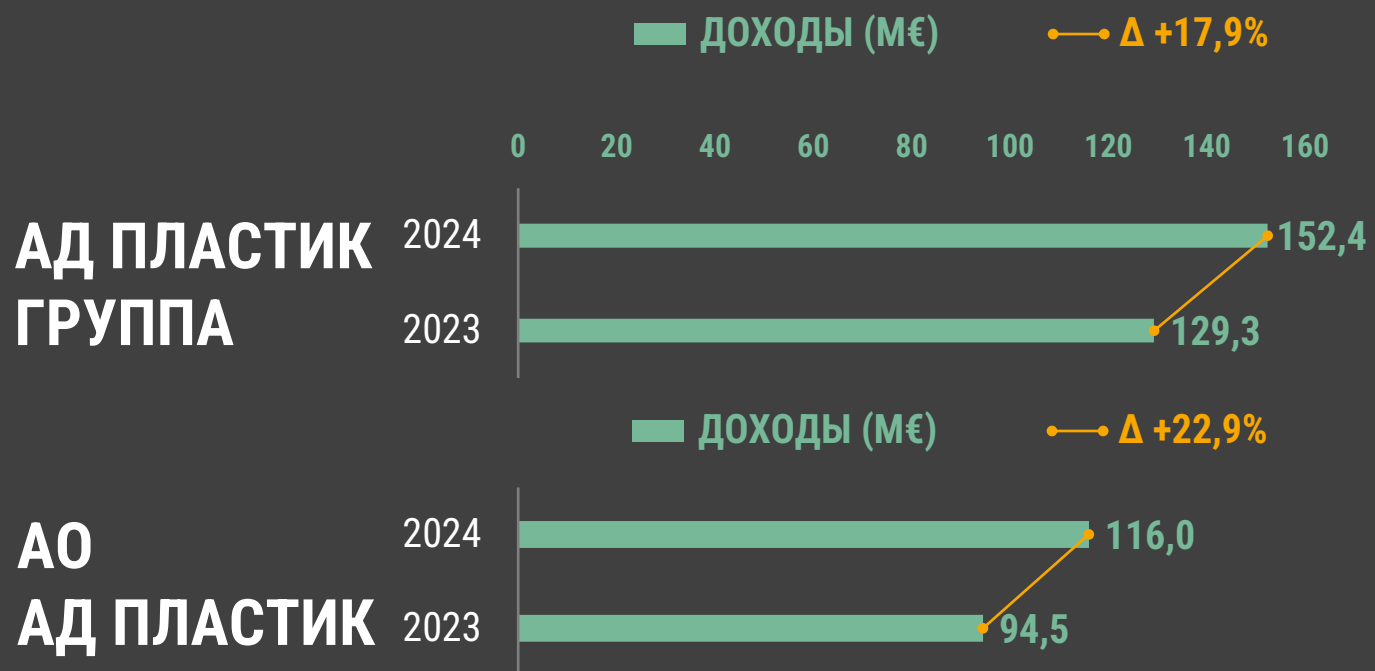
ФИНАНСОВЫЕ РЕЗУЛЬТАТЫ 2024 г.



ОПЕРАЦИОННЫЕ ДОХОДЫ	10
ЕВИТДА	11
ЧИСТАЯ ПРИБЫЛЬ	12
ЧИСТЫЙ ФИНАНСОВЫЙ ДОЛГ	13
ИНВЕСТИЦИИ	14
АФФИЛИРОВАННАЯ КОМПАНИЯ ЕАРS (JV)	15

B

ОПЕРАЦИОННЫЕ ДОХОДЫ

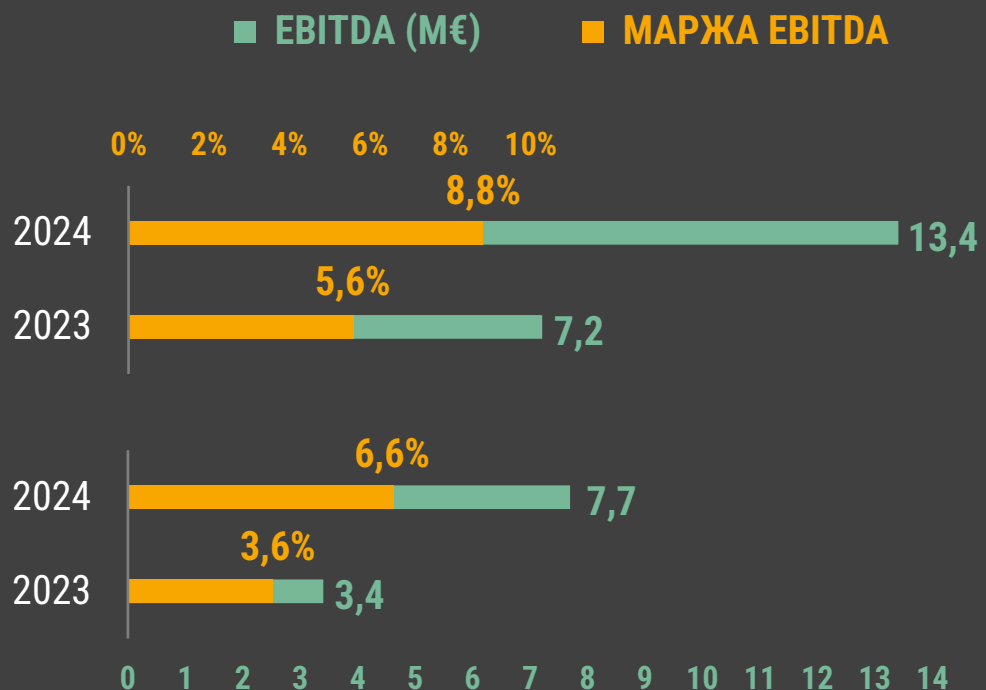


ВЛИЯНИЕ НА ДОХОДЫ

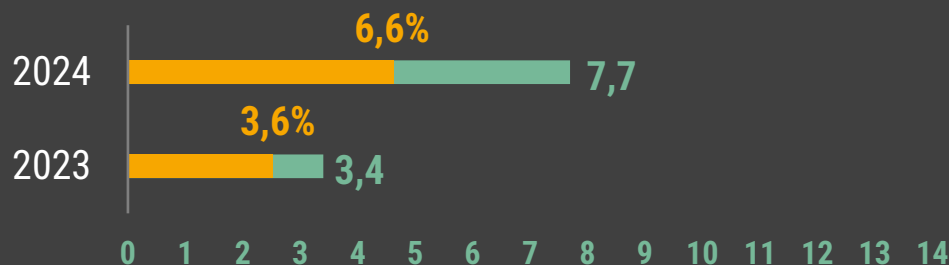
- НОВЫЕ ПРОЕКТЫ (ОСНАСТКА)
- РОСТ ЗАКАЗОВ

ЕБИТДА

АД ПЛАСТИК ГРУППА



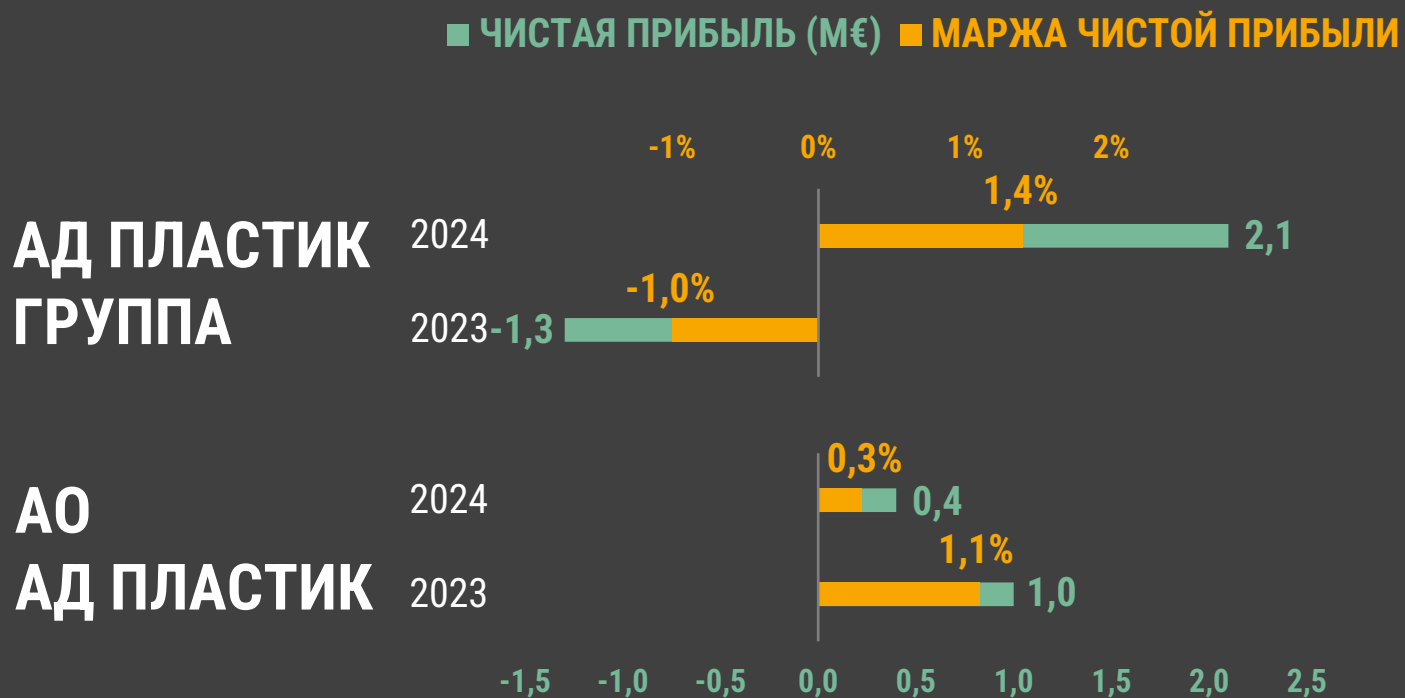
АО АД ПЛАСТИК



ВЛИЯНИЕ НА ЕБИТДА

- РОСТ ДОХОДОВ
- ЛУЧШАЯ ЗАГРУЖЕННОСТЬ МОЩНОСТЕЙ
- РЕНТАБЕЛЬНОСТЬ НОВЫХ ПРОЕКТОВ
- ЗАТРАТЫ НА ИНДУСТРИАЛИЗАЦИЮ


ЧИСТАЯ ПРИБЫЛЬ



ВЛИЯНИЕ НА ЧИСТУЮ ПРИБЫЛЬ

- БОЛЬШАЯ ЕВИТДА
- ОТРИЦАТЕЛЬНЫЕ КУРСОВЫЕ РАЗНИЦЫ
- ПРИБЫЛЬ И ДИВИДЕНД ЕАРС
- ОБЕСЦЕНЕНИЕ ИНВЕСТИЦИЙ В АДП МЛАДЕНОВАЦ

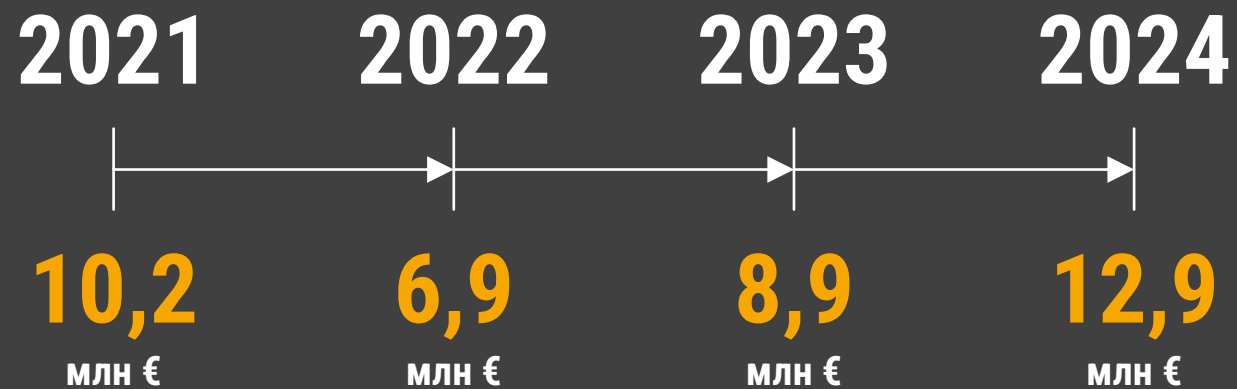
ЧИСТЫЙ ФИНАНСОВЫЙ ДОЛГ



ВЛИЯНИЕ НА ДОЛГ

- ВЗИМАНИЕ ПЛАТЫ ЗА ОСНАСТКУ
- ОБОРОТНЫЙ КАПИТАЛ

ИНВЕСТИЦИИ



ЗАГРУЖЕННОСТЬ
МОЩНОСТЕЙ

63%
ЕС + СЕРБИЯ

АФФИЛИРОВАННАЯ КОМПАНИЯ EAPS (JV)

130,3 М€ ДОХОДЫ
9,9 М€ EBITDA
7,6 % МАРЖА EBITDA
6,2 М€ ЧИСТАЯ ПРИБЫЛЬ
4,3 М€ CAPEX

- СМЕНА МОДЕЛЕЙ В СЕРИЙНОМ ПРОИЗВОДСТВЕ
- ЗАТРАТЫ НА ИНДУСТРИАЛИЗАЦИЮ
- ОБНОВЛЕНИЕ МАШИННОГО ПАРКА

ОСНОВНЫЕ ХАРАКТЕРИСТИКИ И ФИНАНСОВЫЕ РЕЗУЛЬТАТЫ Q1 2025 г.

ОСНОВНЫЕ ХАРАКТЕРИСТИКИ Q1 2025 г.	17
РЫНОК НОВЫХ ЗАРЕГИСТРИРОВАННЫХ АВТОМОБИЛЕЙ	18
ОПЕРАЦИОННЫЕ ДОХОДЫ	19
ЕВИТДА	20
ЧИСТАЯ ПРИБЫЛЬ	21
ЧИСТЫЙ ФИНАНСОВЫЙ ДОЛГ	22
АФФИЛИРОВАННАЯ КОМПАНИЯ EAPS (JV)	23



C

**ОЖИДАЕМЫЕ БОЛЕЕ НИЗКИЕ
ДОХОДЫ ОТ ОСНАСТКИ**

**СОКРАЩЕНИЕ ДОЛИ
ЗАЕМНЫХ СРЕДСТВ И
РЕСТРУКТУРИЗАЦИЯ**

**НОВЫЕ СДЕЛКИ
126,8 М**

**ОСНОВНЫЕ
ХАРАКТЕРИ
СТИКИ Q1
2025 г.**

**БОЛЬШАЯ
ЗАГРУЖЕННОСТЬ
МОЩНОСТЕЙ**

**РОСТ
РЕНТАБЕЛЬНОСТИ**

**ПОЛОЖИТЕЛЬНЫЕ КУРСОВЫЕ
РАЗНИЦЫ И ЭФФЕКТЫ ОТ EAPS**

РЫНОК НОВЫХ ЗАРЕГИСТРИРОВАННЫХ АВТОМОБИЛЕЙ

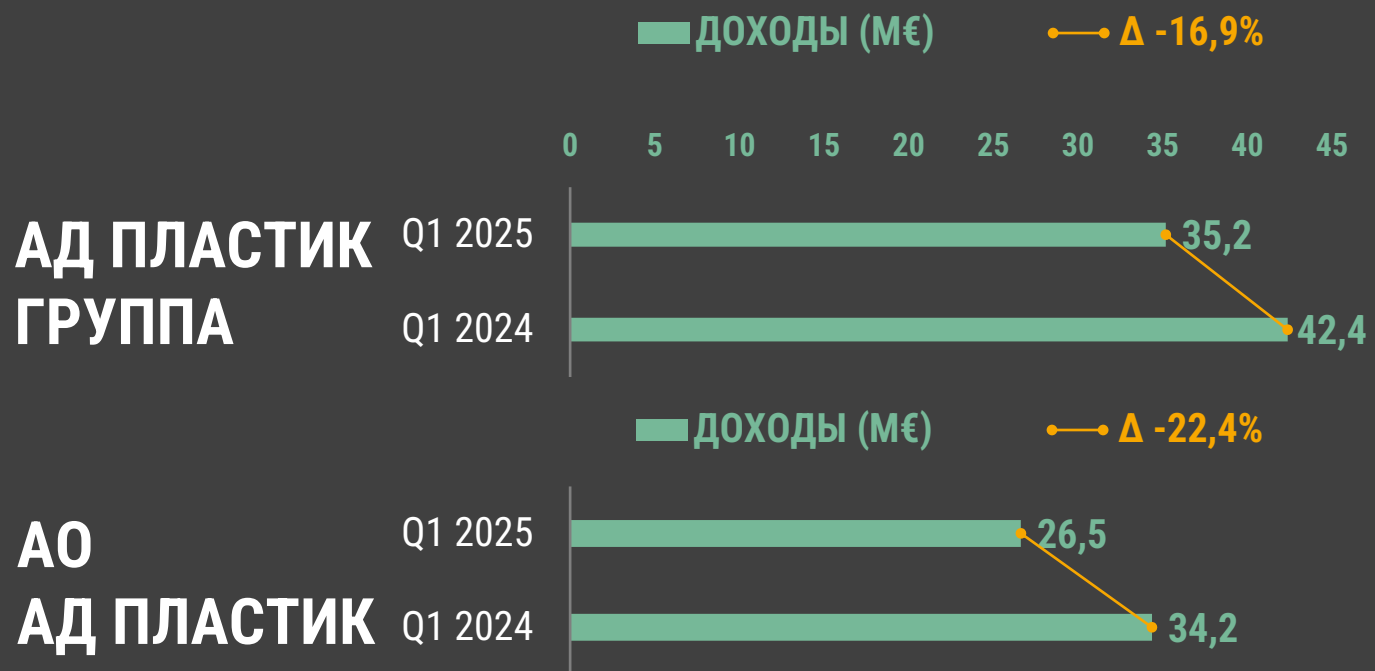


- 28,7% БЕНЗИН
- 35,5% ГИБРИДЫ (NEV)
- 9,5% ДИЗЕЛЬ
- 15,2% АККУМУЛЯТОР (BEV)
- 7,6% ПОДКЛЮЧАЕМЫЕ ГИБРИДНЫЕ ЭЛЕКТРОМОБИЛИ (PHEV)
- 3,4% ПРОЧИЕ

РЫНОК ЕС

2,7 М (Δ -1,9%)

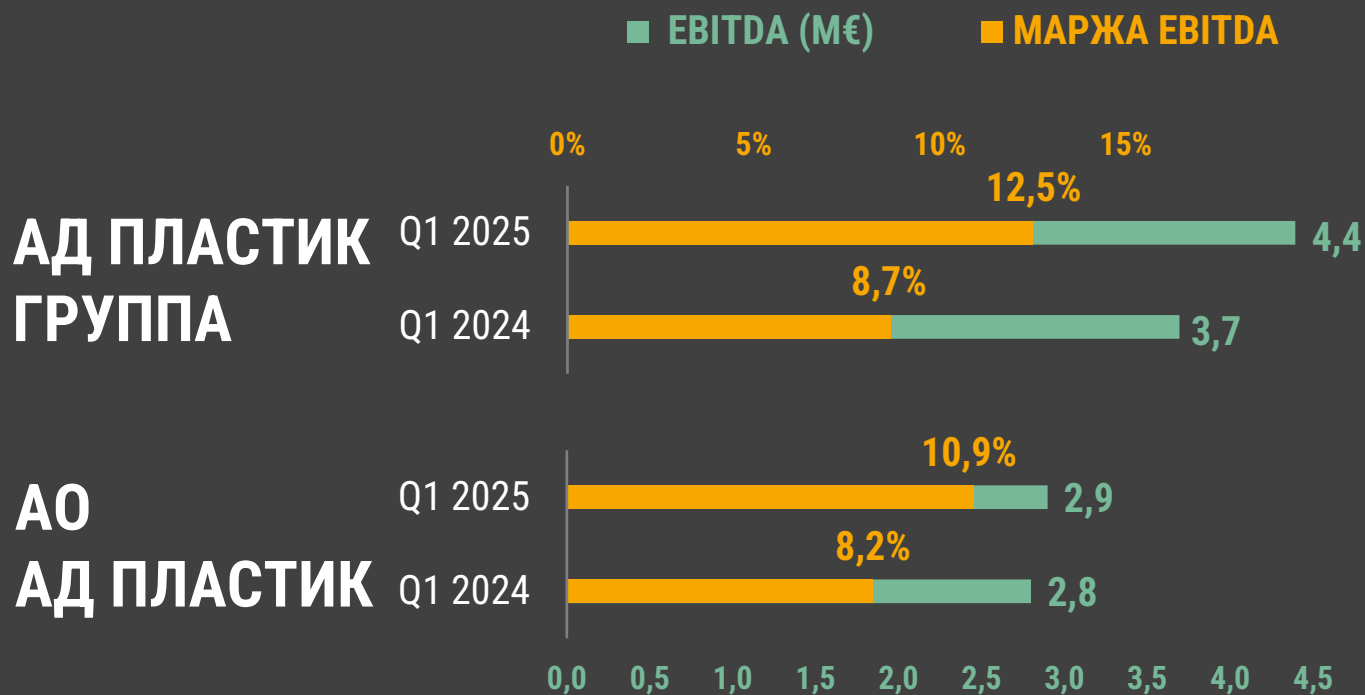
ОПЕРАЦИОННЫЕ ДОХОДЫ



ВЛИЯНИЕ НА ДОХОДЫ

- ЭФФЕКТ ОТ ОСНАСТКИ В 2023 ГОДУ
- РОСТ ДОХОДОВ ОТ СЕРИЙНОГО ПРОИЗВОДСТВА

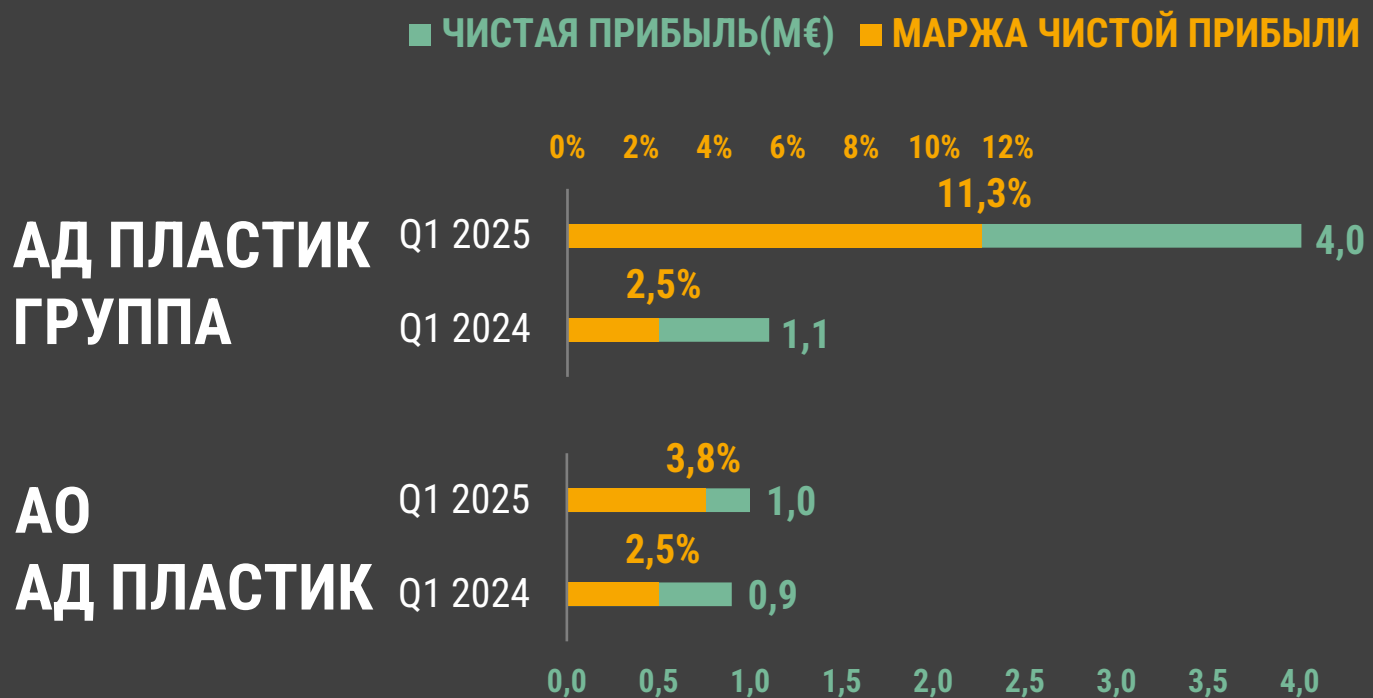
ЕБИТДА



ВЛИЯНИЕ НА ЕБИТДА

- РЕНТАБЕЛЬНОСТЬ НОВЫХ ПРОЕКТОВ
- БОЛЬШАЯ ЗАГРУЖЕННОСТЬ МОЩНОСТЕЙ

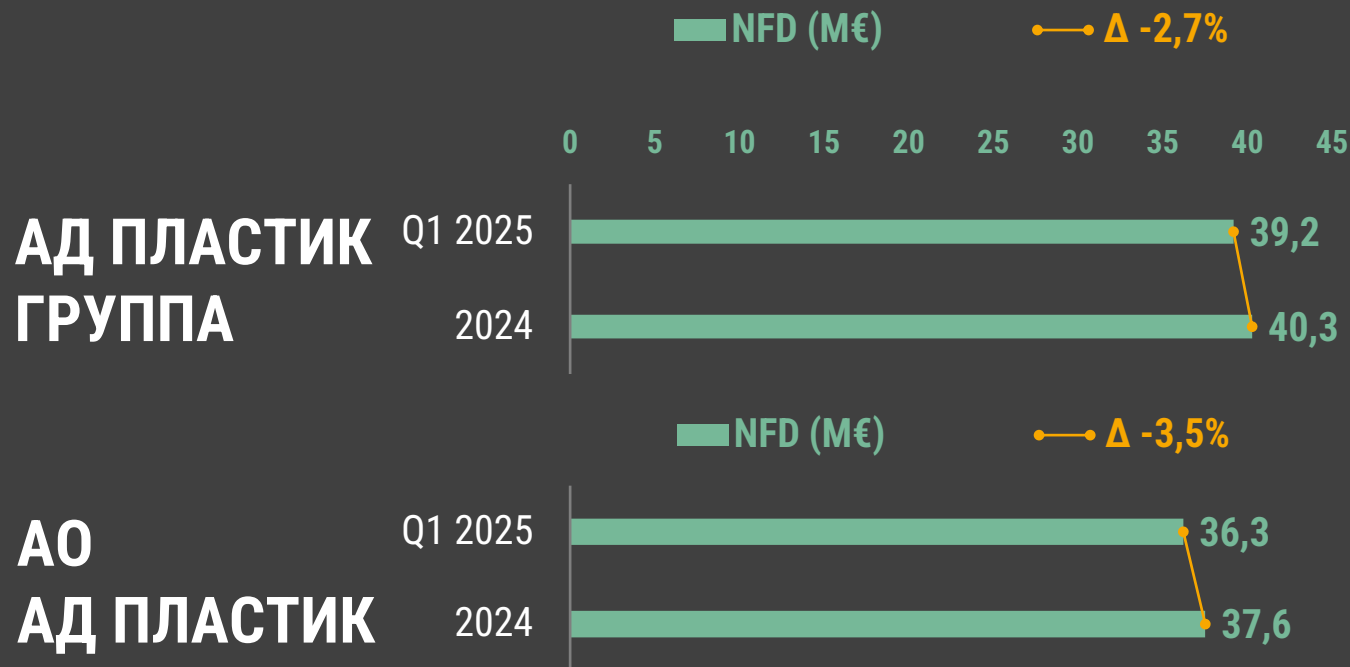
ЧИСТАЯ ПРИБЫЛЬ



ВЛИЯНИЕ НА ЧИСТУЮ ПРИБЫЛЬ

- ЭФФЕКТЫ ОТ EBITDA
- КУРСОВЫЕ РАЗНИЦЫ
- ЭФФЕКТЫ ОТ EAPS

ЧИСТЫЙ ФИНАНСОВЫЙ ДОЛГ



ВЛИЯНИЕ НА ДОЛГ


- РЕСТРУКТУРИЗАЦИЯ
- РЕГУЛЯРНОЕ ПОГАШЕНИЕ СУЩЕСТВУЮЩЕГО ДОЛГА

АФФИЛИРОВАННАЯ КОМПАНИЯ EAPS (JV)

42,4 М€ ДОХОДЫ
6,3 М€ EBITDA
14,9 % МАРЖА EBITDA
4,4 М€ ЧИСТАЯ ПРИБЫЛЬ
0,2 М€ CAPEX

- ЭФФЕКТ ПОЛНЫХ ПРОИЗВОДСТВЕННЫХ ОБЪЕМОВ
- ВЫСОКИЙ УРОВЕНЬ ЗАГРУЖЕННОСТИ МОЩНОСТЕЙ
- ВЫСОКАЯ РЕНТАБЕЛЬНОСТЬ НОВЫХ АВТОМОБИЛЕЙ

ОЖИДАНИЯ



ОЖИДАНИЯ

25

ВОПРОСЫ И ОТВЕТЫ

26

D

ОЖИДАНИЯ

РОСТ ДОХОДОВ
(ОТ СОБСТВЕННОЙ
ПРОДУКЦИИ)

6 %

CAPEX

5 млн.€

МАРЖА
ЕБИТДА

12 %

ЕЖЕГОДНО

**В ТЕЧЕНИЕ БУДУЩИХ
ТРЕХ ЛЕТ**

ВОПРОСЫ И ОТВЕТЫ

