



2024

**NEREVIDIRANI FINANCIJSKI IZVJEŠTAJ
POSLOVODSTVA AD PLASTIK GRUPE I
DRUŠTVA AD PLASTIK D.D. SOLIN**

AD PLASTIK GRUPA I AD PLASTIK D.D. SOLIN

IZVJEŠTAJI ZA RAZDOBLJE

1. 1. 2024. - 31. 12. 2024. GODINE



Financijski izvještaji svih društava AD Plastik Grupe izrađeni su po načelu vremenske neograničenosti poslovanja.

Posljednji godišnji financijski izvještaji dostupni su na internet-skim stranicama Zagrebačke burze:



Prilikom sastavljanja financijskih izvještaja za tromjesečno izvještajno razdoblje, kao i u posljednjim godišnjim financijskim izvještajima, primjenjuju se iste računovodstvene politike.

Sadržaj	2
1 KRATKI PREGLED	3
Kratki pregled u brojkama	4
Komentar Marinka Došena, predsjednika Uprave	5
2 FINANCIJSKI POKAZATELJI	6
Financijski rezultati za 2024. godinu	7
Kretanje tržišta	11
Pridruženo društvo EAPS	12
Dionica ADPL	14
Alternativne mjere uspješnosti	16
3 FINANCIJSKI IZVJEŠTAJ AD PLASTIK GRUPE	18
Opći podaci za izdavatelje	19
Bilanca	20
Račun dobiti i gubitka	24
Izvještaj o novčanom tijeku (indirektna metoda)	28
Izvještaj o promjenama kapitala	30
Bilješke uz Financijske Izvještaje - TFI	34
4 FINANCIJSKI IZVJEŠTAJ DRUŠTVA AD PLASTIK	35
Opći podaci za izdavatelje	36
Bilanca	37
Račun dobiti i gubitka	41
Izvještaj o novčanom tijeku (indirektna metoda)	45
Izvještaj o promjenama kapitala	47
Bilješke uz Financijske Izvještaje - TFI	51
IZJAVA POSLOVODSTVA O ODGOVORNOSTI	52



KRATKI PREGLED

KRATKI PREGLED U BROJKAMA



AD PLASTIK GRUPA

AD PLASTIK D.D.

KOMENTAR PREDSJEDNIKA UPRAVE

Iza nas je godina stabilnog rasta, strateških iskoraka i prilagodbi u dinamičnom poslovnom okruženju. Unatoč makroekonomskim izazovima i neizvjesnostima na globalnom automobilskom tržištu, AD Plastik Grupa ostvarila je zapažen poslovni rezultat.

Ukupni prihodi Grupe dosegli su 152,96 milijuna eura, što predstavlja rast od 18,2 posto, dok je EBITDA porasla za 83,2 posto i iznosi 13,21 milijun eura. Ovi rezultati potvrđuju uspješnost naše strategije usmjerene na rast i optimizaciju poslovanja.

Posebno nas veseli činjenica da su naši ključni tržišni iskoraci već sada vidljivi. Tijekom izvještajnog razdoblja ugovoreni su novi poslovi u vrijednosti od 54,8 milijuna eura, a početak 2025. godine obilježilo je sklapanje značajnog ugovora u vrijednosti od 126,8 milijuna eura s novim kupcem na europskom tržištu.

Automobilska industrija prolazi kroz razdoblje velikih promjena. Očekivanja o naglom rastu prodaje električnih vozila pokazala su se preoptimističnima, a izražen pad potražnje na ključnim europskim tržištima jasan je pokazatelj promjene kupovnih navika. Hibridni modeli preuzimaju primat, dok se industrija prilagođava novim tržišnim okolnostima i regulatornim zahtjevima.

Ova dinamika donosi izazove, ali i prilike. AD Plastik Grupa pravovremeno prepoznaje tržišne trendove i ulaže u projekte koji osiguravaju dugoročnu vrijednost. Fokusirani smo na jačanje operativne učinkovitosti, optimizaciju troškova i učinkovitije korištenje proizvodnih kapaciteta, restrukturiranja i smanjenja zaduženosti, što će nam omogućiti još veću fleksibilnost u budućem poslovanju.

Jedno je sigurno – automobilsku industriju u Europi čeka razdoblje prilagodbe, u kojem će inovacije, tržišni zahtjevi i novi poslovni modeli oblikovati njezinu budućnost. AD Plastik Grupa ulazi u 2025. godinu spremna za daljnji rast, jačajući svoju konkurentsku poziciju i stvarajući održivu vrijednost za sve dionike. Snažna usmjerenost na tehnološki razvoj i optimizaciju poslovnih procesa omogućuje nam brzu prilagodbu sve zahtjevnijem tržišnom okruženju. Razumijevanje trendova i fleksibilnost u odgovaranju na promjene ključni su za dugoročnu stabilnost i održivost poslovanja.

U vremenu dinamičnih promjena, ostajemo usmjereni na stvaranje kvalitetnih i pouzdanih rješenja koja zadovoljavaju visoke standarde naših kupaca i tržišne zahtjeve. Nastavljamo graditi poziciju pouzdanog partnera, spremnog za izazove i prilike koje donosi budućnost.



Marinko Došen, predsjednik Uprave



FINANCIJSKI POKAZATELJI

FINANCIJSKI REZULTATI ZA 2024. GODINU

U izvještajnom razdoblju
AD Plastik Grupu čine:

- AD Plastik d.d., Hrvatska
- AD Plastik Tisza Kft., Mađarska
- ADP d.o.o., Srbija
- AD Plastik d.o.o., Slovenija
- AO AD Plastik Togliatti, Rusija
- ZAO AD Plastik Kaluga, Rusija

(dalje u tekstu: AD Plastik Grupa)


Promatrana poslovna godina donijela je nastavak pozitivnog trenda rasta i stabilizacije, vidljive kroz predstavljena međuizvješća tijekom godine, potvrđujući otpornost i stratešku usmjerenost AD Plastik Grupe. Ostvareni rezultati jasno ukazuju na daljnje jačanje tržišne pozicije i stvaranje temelja za održiv rast u budućem razdoblju.

Prihodi Grupe u 2024. iznose 152,96 milijuna eura, što predstavlja rast od 18,2 posto u odnosu na prethodnu godinu. Prihodi matičnog društva ostvarili su rast od 22,8 posto i iznose 116,13 milijuna eura. Novi projekti predstavljaju značajan pokretač rasta prihoda te će doprinijeti jačanju poslovnih rezultata u 2025. i nadolazećim razdobljima, kako se budu realizirale ugovorene količine, uz dodatno povećanje iskorištenosti kapaciteta i profitabilnosti.

EBITDA Grupe iznosi 13,21 milijun eura, što predstavlja rast od 83,2 posto u odnosu na prošlu godinu. EBITDA matičnog društva porasla je za 114,2 posto, dosegnuvši 7,72 milijuna eura. Prodaja alata izrađenih za projekte, čija je serijska proizvodnja započela tijekom izvještajnog razdoblja, imala je značajan utjecaj na rast EBITDA-e.

Neto dobit Grupe iznosi 2,15 milijun eura, čime je ostvaren značajan napredak u odnosu na godinu ranije kada je zabilježen neto gubitak. Istovremeno, neto dobit matičnog društva iznosi 0,36 milijuna eura, primarno zbog ispravka vrijednosti ulaganja u ovisno društvo ADP d.o.o. u Mladencu. U protivnom, neto dobit matičnog društva iznosila bi 2,64 milijuna eura.

Zamjena starih modela vozila novima u serijskoj proizvodnji rumunjske tvornice, utjecala je na rezultate pridruženog društva koje je u izvještajnoj godini ostvarilo neto dobit od 6,50 milijuna eura i time skromnije doprinijelo rezultatima



Grupe u odnosu na godinu ranije. Na rezultate matičnog društva odrazila se i odluka o isplati manjeg iznosa dividende. No, s cjelogodišnjom proizvodnjom novih modela u 2025., predviđa se pozitivan utjecaj na iskorištenost kapaciteta i financijski učinak rumunjskog društva, ali i rezultate matičnog društva i AD Plastik Grupe.

Povećana razina zaduženosti radi financiranja projektnih aktivnosti i investicija, zajedno s višim prosječnim troškom zaduživanja, utjecali su na rast kamatnih troškova u 2024. Međutim, snažno razduživanje u posljednjem kvartalu, uz pad referentnih kamatnih stopa i nastavak trenda smanjenja duga, omogućit će niže troškove financiranja u 2025.

Projektne i industrijalizacijske aktivnosti bile su iznimno važne u promatranom razdoblju i u velikom su dijelu utjecale na kapacitete, interne resurse i troškove. S obzirom na projekte koji započinju svoju serijsku proizvodnju u 2025., a čiji će se puni doprinos rezultatima poslovanja tek ostvariti, operativna i financijska učinkovitost u narednom će se razdoblju značajno unaprijediti.

Prodajne aktivnosti i dalje su vrlo dinamične i snažno usmjerene na europsko tržište, uz stabilan priljev novih ugovora. Tijekom izvještajnog razdoblja ugovoreni su novi poslovi u vrijednosti od 54,8 milijuna eura, a u pripremi za 2025. je velik broj potencijalno novih poslova i projekata.

Ostvareni rezultati Grupe potvrđuju uspješan smjer poslovanja i otvaraju prostor za daljnje unapređenje profitabilnosti. Nastavljaju se ulaganja u razvoj i optimizaciju kapaciteta, istovremeno jačajući financijsku stabilnost i operativnu efikasnost. Unatoč postojećim tržišnim izazovima, uz snažnu strategiju prilagodbe, kompanija ostaje na dobrom putu održivog i dugoročnog rasta.

KLJUČNI POKAZATELJI

Pokazatelji (u 000 eur)	AD Plastik Grupa			AD Plastik d.d.		
	2023.	2024.	Indeks	2023.	2024.	Indeks
Poslovni prihodi	129.458	152.959	118,2	94.598	116.126	122,8
Prihodi od prodaje	123.832	148.062	119,6	89.388	111.242	124,4
Poslovni rashodi	132.519	150.518	113,6	98.286	116.694	118,7
EBITDA*	7.211	13.209	183,2	3.605	7.721	214,2
Neto dobit	-1.271	2.150	-	1.040	359	34,5
NFD*	45.882	40.345	87,9	43.928	37.598	85,6
NFD/EBITDA*	6,36	3,05	48,0	12,19	4,87	40,0
EBITDA marža*	5,57%	8,64%	307 bps	3,81%	6,65%	284 bps
Neto profitna marža*	-0,98%	1,41%	239 bps	1,10%	0,31%	-79 bps
ROE*	-1,26%	2,17%	343 bps	1,15%	0,39%	-75 bps
Capex*	8.859	12.911	145,7	7.350	11.358	154,5

* Pored mjera definiranih Međunarodnim standardima financijskog izvještavanja (MSFI), AD Plastik Grupa u svojim izvještajima koristi i alternativne pokazatelje uspješnosti. Pregled i definicija pokazatelja korištenih u ovom dokumentu navedeni su u Prilogu 1.

POSLOVNI RASHODI


Poslovni rashodi (u 000 eur)	AD Plastik Grupa			AD Plastik d.d.		
	2023.	2024.	Indeks	2023.	2024.	Indeks
POSLOVNI RASHODI	132.519	150.518	113,6	98.286	116.694	118,7
Promjena vrijednosti zaliha proizvodnje u tijeku i gotovih proizvoda	227	-445	-196,2	85	-41	-48,0
Materijalni troškovi	83.414	99.008	118,7	65.566	81.978	125,0
Troškovi osoblja	29.085	31.045	106,7	20.081	21.200	105,6
Amortizacija	10.273	10.768	104,8	7.293	8.289	113,6
Ostali troškovi	5.127	6.358	124,0	4.244	4.511	106,3
Rezerviranja	226	171	75,7	172	141	81,9
Ostali poslovni rashodi	4.168	3.612	86,7	846	615	72,8

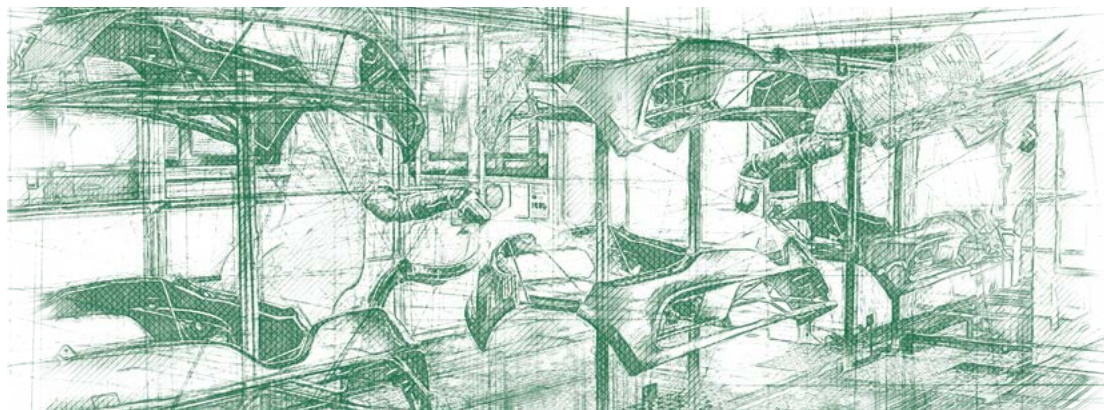
NETO FINANCIJSKI REZULTAT

Izraženo slabljenje rublje tokom cijele godine, uz njenu volatilitnost i slabljenje forinte, rezultiralo je značajnim tečajnim razlikama na razini Grupe, iako nižim nego prethodne godine. Tijekom izvještajnog razdoblja značajnije su porasli i rashodi od kamata, prvenstveno zbog rasta prosječne kamatne stope na

zaduživanje, ali i zbog razine financijskog duga tijekom godine. Niža dividenda od pridruženog društva u Rumunjskoj, rast kamatnih rashoda i umanjenje vrijednosti ulaganja u ADP d.o.o. u Mladenovcu imali su značajan utjecaj na financijske rezultate matičnog društva.

Neto financijski rezultat (u 000 eur)	AD Plastik Grupa			AD Plastik d.d.		
	2023.	2024.	Indeks	2023.	2024.	Indeks
FINANCIJSKI PRIHODI	199	271	136,0	5.337	4.125	77,3
Prihodi od kamata	199	271	136,0	377	595	157,8
Dividende	-	-	-	4.960	3.470	70,0
Ostali prihodi	-	-	-	-	60	-
FINANCIJSKI RASHODI	2.349	2.783	118,5	836	3.608	431,4
Negativne tečajne razlike	1.451	1.189	81,9	20	3	14,6
Rashodi od kamata	898	1.595	177,5	652	1.320	202,6
Umanjenje vrijednosti ulaganja	-	-	-	-	2.284	-
Ostalo	-	-	-	164	-	-
Financijski rezultat	-2.150	-2.513	-	4.501	517	11,5





FINANCIJSKA POZICIJA

Skraćena bilanca (u 000 EUR)	AD Plastik Grupa			AD Plastik d.d.		
	31.12.2023.	31.12.2024.	Indeks	31.12.2023.	31.12.2024.	Indeks
IMOVINA	189.136	181.430	95,93	163.908	157.951	96,37
Dugotrajna imovina	124.117	124.451	100,27	116.902	115.635	98,92
Kratkotrajna imovina	63.956	55.919	87,43	46.159	41.516	89,94
Plaćeni troškovi budućeg razdoblja i obračunati prihodi	1.062	1.060	99,82	846	801	94,59
OBVEZE	90.673	81.821	90,24	72.793	66.446	91,28
Dugoročne obveze	33.500	20.366	60,79	30.048	17.876	59,49
Kratkoročne obveze	54.553	60.694	111,26	41.902	47.966	114,47
Odgođeno plaćanje troškova i prihod budućeg razdoblja	2.620	761	29,04	843	604	71,61
KAPITAL	98.463	99.609	101,16	91.115	91.506	100,43

Iako su tijekom izvještajnog razdoblja ulaganja bila značajna, prvenstveno zbog novih poslova, naplata alata za nove projekte i pozitivan operativni novčani tok omogućili su značajno razduživanje.

Aktivnosti usmjerene na optimizaciju otplatnih planova i smanjenje pritiska kratkoročnih financijskih obveza, započete tijekom 2024., dovršene su početkom 2025. Zbog toga je u bilanci na dan 31. 12. 2024. vidljiv nepovoljan omjer kratkoročnog i dugoročnog financijskog duga. Međutim, zaključenim dogovorima s kreditorima, otplata 9,39 milijuna eura raspoređena je na naredne godine, iako su inicijalno trebali biti podmireni u 2025. Time se osigurava uravnotežena dinamika otplate kredita i poboljšava financijska pozicija kompanije.

Neto financijski dug Grupe iznosi 40,35 milijuna eura, što je smanjenje od 5,54 milijuna eura u odnosu na kraj 2023. Istovremeno, neto financijski dug matičnog društva smanjen je za 6,33 milijuna eura i iznosi 37,60 milijuna eura.

Pokazatelji NFD/EBITDA Grupe i matičnog društva također su značajno poboljšani. Na razini Grupe ovaj pokazatelj sada iznosi 3,05, dok je na razini matičnog društva 4,87. Očekuje se daljnje poboljšanje kroz nastavak razduživanja i rast profitabilnosti.

Koeficijent zaduženosti Grupe smanjen je s 0,48 na 0,45 koliko iznosi na dan 31. 12. 2024., dok je u matičnom društvu pao s 0,44 na 0,42.

KRETANJE TRŽIŠTA

Ostvareni prihodi Grupe na tržištima EU i Srbije u 2024. godini dosegнули su 131,06 milijuna eura, što je rast od 14,6 posto u odnosu na prethodnu godinu. Ovaj porast prvenstveno je rezultat realizacije novih projekata i naplate dijela alata, čime su ojačane proizvodne aktivnosti i stabilizirani tokovi prihoda. Udio ovih tržišta u ukupnim prihodima Grupe iznosi 85,7 posto.

S druge strane, prihodi s ruskog tržišta iznose 21,90 milijuna eura i čine 14,3 posto ukupnih prihoda Grupe. Iako poslovanje u tom segmentu ostaje izdvojeno, važno je naglasiti kako su ruska društva i dalje samodrživa i financijski neovisna o matičnom društvu.

Izveštajna godina za europsko automobilsko tržište bila je puna preokreta. Unatoč makroekonomskim izazovima i regulatornim promjenama, tržište je zabilježilo skroman rast od 0,8 posto, dosegnuvši ukupno 10,6 milijuna novoregistriranih vozila. No, ovaj blagi rast nije bio ravnomjeran. Španjolska je predvodila s porastom od 7,1 posto, dok su Francuska (-3,2%), Njemačka (-1%) i Italija (-0,5%) zabilježile pad, što odražava ekonomske neizvjesnosti i promjene u preferencijama kupaca.

Kolovoz je tako donio najveći pad prodaje u posljednje tri godine, s 18,3 posto manje registriranih vozila u odnosu na isti mjesec 2023. Uglavnom je to bila posljedica smanjene potražnje na glavnim europskim tržištima Njemačke, Francuske i Italije koja su ujedno bila i glavne žrtve tog trenda. Njemačka i Francuska, kao najveća tržišta električnih vozila, bilježile su značajan pad prodaje tijekom godine. Posebno alarmantan bio je upravo kolovoz, kada je prodaja EV-a u Njemačkoj

pala za čak 68,8 posto, dok je u Francuskoj zabilježen pad od 33,1 posto. Istovremeno, Španjolska je i tijekom tog mjeseca pozitivno iznadila rastom od 6,3 posto.

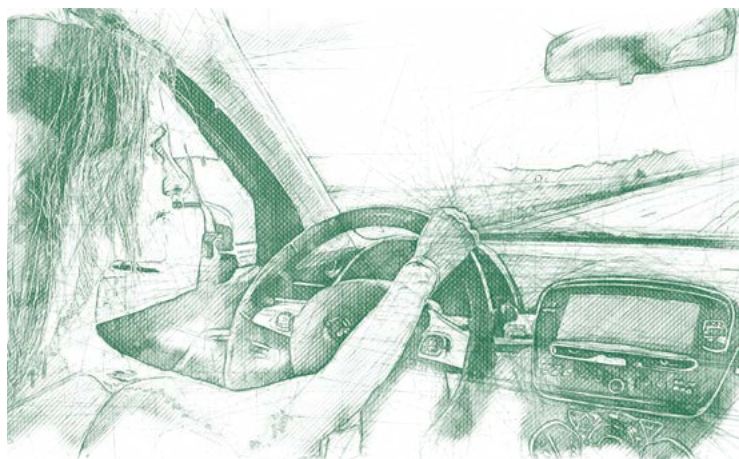
U sjeni sve većih regulatornih pritisaka i visokih proizvodnih troškova, električna vozila pretrpjela su ozbiljan udarac. Općenito, prodaja električnih vozila u 2024. pala je za 5,9 posto i njihov udio na tržištu je svega 13,6 posto. Ovaj trend ukazuje na sve veću nesigurnost kupaca, uzrokovanu ukidanjem subvencija, visokim troškovima proizvodnje i sporim razvojem infrastrukture za punjenje.

U isto vrijeme, hibridna vozila postaju novi tržišni favorit. Njihova je prodaja porasla za 20,9 posto, dosegnuvši 30,9 posto tržišnog udjela. Time su se značajno približili benzinskim vozilima, koja imaju 33,3 posto tržišnog udjela, s realnim izgledima da ih uskoro nadmaše. Kupci sve češće biraju hibridne modele jer nude idealnu ravnotežu između tradicionalnih i električnih pogona, omogućujući veću fleksibilnost i niže emisije.

Unatoč turbulencijama, Volkswagen Grupa i dalje čvrsto drži vodeću poziciju s 26,7 posto tržišnog udjela, uz blagi porast prodaje od 3,2 posto. Stellantis, drugi po veličini proizvođač u Europi, suočio se s padom prodaje od 7,2 posto, zbog čega je njegov tržišni udio pao na 16,4 posto. Renault Grupa bilježi blagi rast prodaje od 1,3 posto, čime je također blago povećala svoj udio na EU tržištu na 11 posto.


Dugoročno, europska automobilska industrija prolazi novu fazu transformacije. Regulatorni zahtjevi, ekološka svijest i tehnološke inovacije oblikuju preferencije potrošača, ali tržište se i dalje suočava s poznatim izazovima – od cijene energije do dostupnosti infrastrukture.

Potrošači su danas oprezniji nego ikada, ali njihov interes za ekološki prihvatljivija vozila ne jenjava. Očekuje se kako će 2025. donijeti rast prodaje električnih vozila, zahvaljujući širem rasponu pristupačnih modela i prilagodbi tržišta novim ekološkim standardima, ali i povećanoj konkurenciji uslijed ulaska novih proizvođača na europsko tržište.



PRIDRUŽENO DRUŠTVO EAPS

AD PLASTIK GRUPA S KONSOLIDACIJOM PRIPADAJUĆEG DIJELA VLASNIŠTVA U PRIDRUŽENOM DRUŠTVU



Kako bismo pružili što jasniji uvid u poslovanje, izrađen je usporedivi, skraćeni, konsolidirani račun dobiti i gubitka AD Plastik Grupe za 2023. i 2024. godinu, uključujući račun dobiti i gubitka pridruženog društva Euro Auto Plastic Systems s.r.l., Mioveni, Rumunjska, u kojem AD Plastik d.d. ima 50 posto vlasništva.

Pozicije (u 000 eur)	2023.	2024.	Indeks
POSLOVNI PRIHODI	177.885	215.177	121,0
POSLOVNI RASHODI	175.817	208.520	118,6
Materijalni troškovi	101.969	131.346	128,8
Troškovi osoblja	39.091	40.579	103,8
Amortizacija	11.173	12.540	112,2
Ostali troškovi	23.584	24.055	102,0
FINANCIJSKI PRIHODI	237	271	114,0
FINANCIJSKI RASHODI	2.335	3.141	134,5
UKUPNI PRIHODI	178.122	215.447	121,0
UKUPNI RASHODI	178.152	211.661	118,8
Dobit prije oporezivanja	-30	3.786	-
Porez na dobit	1.244	1.636	131,6
DOBIT RAZDOBLJA	-1.273	2.150	-
EBITDA	13.241	19.197	145,0

Poslovni prihodi AD Plastik Grupe, uz konsolidaciju pripadajućeg udjela u pridruženom društvu, iznose 215,18 milijuna eura i viši su za 21,0 posto u odnosu na usporedno razdoblje. EBITDA Grupe iznosi 19,20 milijuna eura. ►

PRIDRUŽENO DRUŠTVO EAPS



► SKRAĆENI RDG I BILANCA PRIDRUŽENOG DRUŠTVA EAPS

Rezultati EAPS-a uključeni su u rezultate AD Plastik Grupe metodom udjela. Ostvareni poslovni prihodi ovog društva porasli su za 29,4 posto i iznose 129,63 milijuna eura. Međutim, zbog ranije spomenutog prijelaza na proizvodnju novih modela vozila i pratećih troškova, neto dobit je smanjena u odnosu na usporedno razdoblje i iznosi 6,50 milijuna eura. Očekuje se kako će puna godišnja proizvodnja novog modela, uz visoku iskorištenost kapaciteta, imati značajan pozitivan utjecaj na profitabilnost ovog društva u narednim godinama.

U izvještajnom su razdoblju investicije EAPS-a iznosile 4,30 milijuna eura i prvenstveno su bile usmjerene na prihvatanje novih projekata i obnovu strojnog parka, čiji je proces započeo još u 2023. godini.

Glavina prihoda EAPS-a ostvaruje se na rumunjskom tržištu, dok se manji dio isporučuje na tržišta Maroka, Brazila, Kolumbije, Argentine i Turske.

Pozicije (u 000 eur)	2023.	2024.	Indeks
Poslovni prihodi	100.190	129.632	129,4
Poslovni rashodi	-89.928	-121.201	134,8
Neto financijski rezultat	105	-715	-681,4
Dobit prije oporezivanja	10.367	7.716	74,4
Porez na dobit	-1.649	-1.220	74,0
Dobit razdoblja	8.718	6.496	74,5

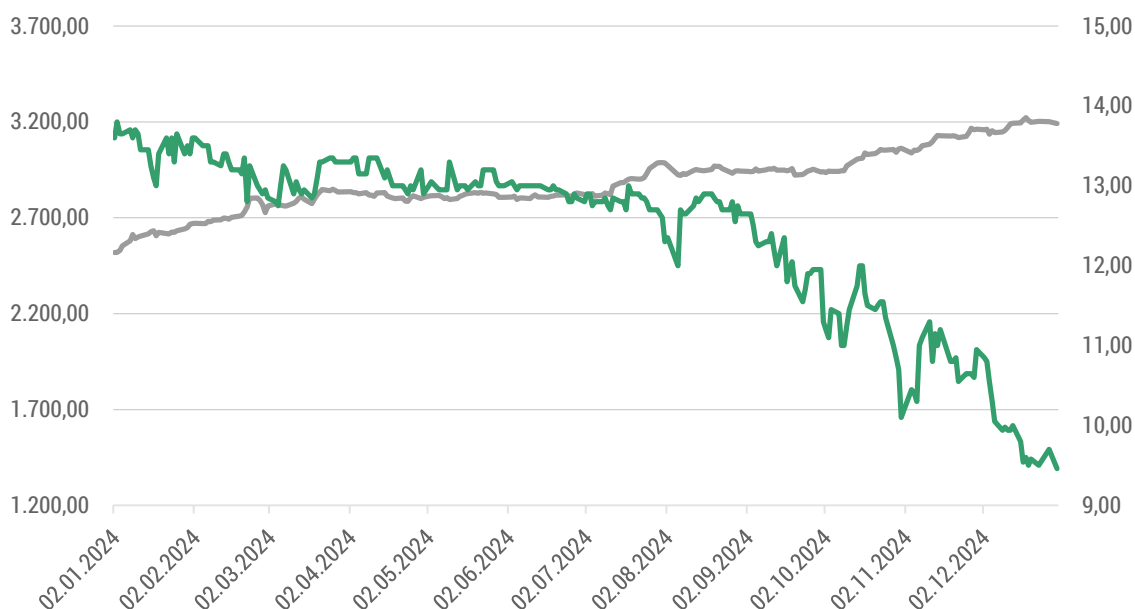
prikazano 100% ostvarenja

Pozicije (u 000 eur)	2023.	2024.	Indeks
Dugotrajna imovina	19.478	23.809	122,2
Kratkotrajna imovina	38.767	59.973	154,7
UKUPNA AKTIVA	58.245	83.782	143,8
Kapital + rezerve	21.015	20.580	97,9
Dugoročne obveze i rezerviranja	1.271	4.074	320,5
Kratkoročne obveze	35.959	59.128	164,4
UKUPNA PASIVA	58.245	83.782	143,8

DIONICA ADPL

KRETANJE CIJENE DIONICE ADPL I INDEKSA CROBEX

- 31,0 % ADPL + 25,9 % CROBEX



ADPL	31.12.2023.	31.12.2024.	Indeks
Zadnja cijena (eur)	13,7	9,5	69,1
Prosječna cijena (eur)	14,2	12,4	87,1
Najviša (eur)	17,2	13,9	80,8
Najniža (eur)	10,5	9,4	89,5
Volumen	346.352	410.813	118,6
Promet (eur)	4.927.042	5.088.190	103,3
Tržišna kapitalizacija (eur) *	57.534.301	39.728.065	69,1
EPS (eur) *	-0,3	0,5	-

* Pored mjera definiranih Međunarodnim standardima financijskog izvještavanja (MSFI), AD Plastik Grupa u svojim izvještajima koristi i alternativne pokazatelje uspješnosti. Pregled i definicija pokazatelja korištenih u ovom dokumentu navedeni su u Prilogu 1.



DIONICA ADPL

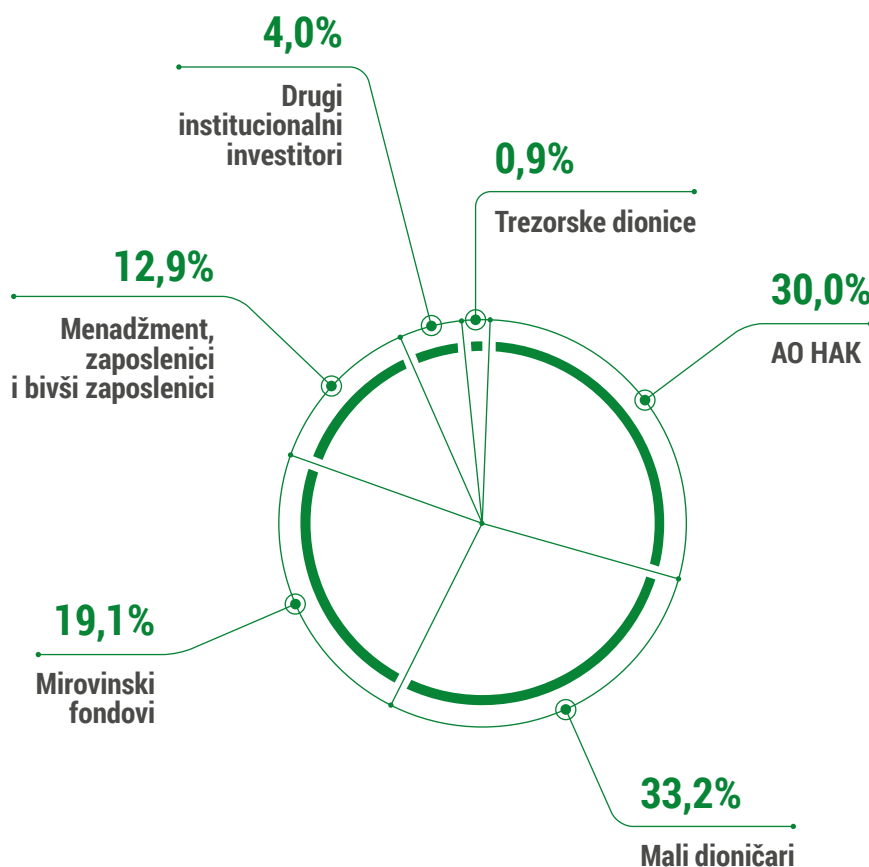
- Izveštajno razdoblje obilježio je snažan rast na globalnim tržištima kapitala, unatoč geopolitičkim nestabilnostima i rizicima. Primjerice S&P 500 ostvario je rast od 23,3 posto, dok je Dow Jones Industrial Average porastao za 12,9 posto, potvrđujući pozitivan investicijski sentiment.

Međutim, kretanja indeksa povezanih s automobilskom industrijom bila su znatno skromnija, pa čak i negativna, što se odrazilo i na snažan pad vrijednosti dionica *peer* kompanija. Slabija prodaja novih vozila od očekivane, zajedno s neizvjesnostima vezanim uz europske planove elektrifikacije, ključni su faktori koji su dodatno pritisnuli performanse dionica u ovom sektoru.

Trend smanjenja kamatnih stopa centralnih banaka, koji je obilježio prošlu godinu i za koji se očekuje nastavak u tekućoj godini, zasigurno ima značajan utjecaj na tržišne tokove i investicijske odluke.

Vrijednost dionice ADPL na dan 31. 12. 2024. iznosila 9,5 eura, što predstavlja pad od 31 posto u odnosu na kraj 2023. godine. Istovremeno, Crobex je u istom razdoblju porastao za 25,9 posto, što dodatno potvrđuje divergenciju između šireg tržišta i specifičnih izazova s kojima se suočava automobilski sektor.

VLASNIČKA STRUKTURA 31. 12. 2024.



ALTERNATIVNE MJERE USPJEŠNOSTI

Pored mjera financijske uspješnosti definiranih Međunarodnim standardima financijskog izvještavanja (MSFI), AD Plastik Grupa u svojim izvještajima koristi i određene alternativne pokazatelje uspješnosti jer ih smatra korisnima za analizu uspješnosti poslovanja investitorima. Alternativne mjere uspješnosti prikazuju usporedna razdoblja kako bi se rezultati kompanije mogli usporediti u različitim razdobljima.



EBITDA I EBITDA MARŽA

EBITDA (dobit prije kamata, poreza, deprecijacije i amortizacije) je dobit iz poslovanja (poslovni prihodi umanjeni za poslovne rashode), uvećana za amortizaciju materijalne i nematerijalne imovine. Kompanija također prikazuje EBITDA maržu koja predstavlja postotak EBITDA-e u odnosu na poslovne prihode.

NETO PROFITNA MARŽA

Računa se omjerom ostvarene neto dobiti i poslovnih prihoda. Kompanija koristi ovu mjeru kako bi pratila svoju profitabilnost u odnosu na poslovne prihode.

NETO DUG I NETO DUG U ODNOSU NA EBITDA

Neto dug predstavlja zbroj kratkoročnih i dugoročnih obveza prema bankama te kratkoročne i dugoročne kredite prema nebankovnim društvima, umanjene za novac i novčane ekvivalente. AD Plastik Grupa koristi omjer neto duga u odnosu na EBITDA-u, kao pokazatelj financijske stabilnosti

i sposobnosti kompanije za otplaćivanjem svojih financijskih obveza. Kod izračuna pokazatelja na tromjesečnoj razini, u obzir se uzima EBITDA ostvarena u zadnja četiri kvartala.

AD Plastik Grupa (u 000 eur)	31.12.2023.	31.12.2024.
Nebankovni krediti	3.127	2.282
Dugoročne obveze banke	30.367	17.850
Kratkoročne obveze banke	16.431	24.475
Gotovina	-4.042	-4.262
Neto financijski dug	45.882	40.345

AD Plastik d.d. (u 000 eur)	31.12.2023.	31.12.2024.
Nebankovni krediti	2.508	1.904
Dugoročne obveze banke	27.899	16.178
Kratkoročne obveze banke	14.546	22.562
Gotovina	-1.025	-3.046
Neto financijski dug	43.928	37.598



ALTERNATIVNE MJERE USPJEŠNOSTI

▶ ROE

Ova se mjera koristi kako bi se pratio ostvareni povrat na kapital. Izračunava se na godišnjoj i tromjesečnoj razini. Kod izračuna pokazatelja na godišnjoj razini, u omjeru su neto dobiti tekućeg razdoblja i prosječna vrijednost kapitala (prosjeck vrijednosti kapitala na kraju izvještajnog razdoblja i vrijednosti kapitala na početku izvještajnog razdoblja). Na tromjesečnoj razini računa se omjerom neto dobiti zadnja četiri kvartala i prosječne vrijednosti kapitala (prosjeck vrijednosti kapitala na kraju izvještajnog razdoblja i vrijednosti kapitala na kraju istog razdoblja prethodne godine).

CAPEX

Kapitalna su ulaganja pozicija indirektnog novčanog tijeka, a odnose se na plaćanja za materijalnu i nematerijalnu imovinu. Ova se mjera koristi kao pokazatelj korištenja sredstava za ostvarenje budućih ekonomskih tijekova i osiguravanje raspodjele sredstava u skladu sa strategijom Grupe.

KOEFICIJENT ZADUŽENOSTI

Koeficijent zaduženosti omjer je ukupnih obveza u odnosu na ukupnu imovinu. Ova mjera koristi se kako bi se pratio financijski rizik kompanije iz vida rasta obveza u odnosu na imovinu.

TRŽIŠNA KAPITALIZACIJA

Tržišna kapitalizacija ukupna je tržišna vrijednost kompanije, a računa se kao umnožak ukupnog broja dionica i zadnje cijene dionice na dan izvještajnog razdoblja.

	31.12.2023.	31.12.2024.
Zadnja cijena u razdoblju (eur)	13,7	9,5
Broj dionica (000)	4.200	4.200
Tržišna kapitalizacija (u 000 eur)	57.534	39.728

EPS i P/E

Ove se mjere koristi kako bi investitori mogli analizirati vrijednost dionice. Zarada po dionici (EPS) računa se dijeljenjem neto dobiti s prosječnim ponderiranim brojem dionica. Kod tromjesečnog izračuna koristi se neto dobit ostvarena u zadnja četiri kvartala.

	31.12.2023.	31.12.2024.
Neto dobit/gubitak razdoblja (u 000 eur)	-1.271	2.150
Prosječni ponderirani broj dionica (000)	4.159	4.161
EPS (eur)	-0,31	0,53

P/E omjer je cijene i zarade po dionici (EPS). Cijena predstavlja cijenu dionice na zadnji dan izvještajnog razdoblja, a kod tromjesečnog izračuna neto dobit predstavlja ostvarenu dobit u zadnja četiri kvartala.



FINANCIJSKI IZVJEŠTAJ AD PLASTIK GRUPE

OPĆI PODACI ZA IZDAVATELJE

PRILOG 1

Razdoblje izvještavanja:	1. 1. 2024.	do	31. 12. 2024.
Godina:	2024.	Kvartal:	4

TROMJESEČNI FINACIJSKI IZVJEŠTAJI

Matični broj (MB):	03440494	Ozn. matične države članice izdavatelja:	HR
Matični broj subjekta (MBS):	060007090		
Osobni identifikacijski broj (OIB):	48351740621	LEI:	549300NFX18SRZHNT751
Šifra ustanove:	382		
Tvrtka izdavatelja:	AD PLASTIK d.d.		
Poštanski broj i mjesto:	21210	Solin	
Ulica i kućni broj:	Matoševa 8		
Adresa e-pošte:	informacije@adplastik.hr		
Internet adresa:	www.adplastik.hr		
Broj zaposlenih (krajem izvještajnog razdoblja):	1802		
Konsolidirani izvještaj:	KD	(KN-nije konsolidirano/KD-konsolidirano)	
Revidirano:	RN	(RN-nije revidirano/RD-revidirano)	

Tvrtke ovisnih subjekata (prema MSFI)

Sjedište

MB

AD PLASTIK d.d.	Solin, Hrvatska	03440494
AO AD PLASTIK TOGLIATTI	Samara, Ruska Federacija	1036300221935
ZAO AD PLASTIK KALUGA	Kaluga, Ruska Federacija	1074710000320
AD PLASTIK TISZA Kft.	Tiszaújváros, Mađarska	12800821-2932-133-05
ADP d.o.o.	Mladenovac, Srbija	20787538
AD PLASTIK d.o.o.	Novo Mesto, Slovenija	1214985000
Knjigovodstveni servis:	NE	(Da/Ne)
Osoba za kontakt:	Jurun Krešimir	(unos se samo prezime i ime osobe za kontakt)
Telefon:	021/206-663	
Adresa e-pošte:	kresimir.jurun@adplastik.hr	
Revizorsko društvo:		(tvrtka revizorskog društva)
Ovlašteni revizor:		(ime i prezime)

BILANCA

stanje na dan 31. 12. 2024., obveznik: AD Plastik Grupa (u eurima)

NAZIV POZICIJE 1	AOP OZNAKA 2	ZADNJI DAN PRE- HODNE POSLOVNE GODINE 3	NA IZVJEŠTAJNI DATUM TEKUĆEG RAZDOBLJA 4
AKTIVA			
A POTRAŽIVANJA ZA UPISANI A NEUPLAĆENI KAPITAL	001	0	0
B DUGOTRAJNA IMOVINA (AOP 003+010+020+031+036)	002	124.117.227	124.450.570
I. NEMATERIJALNA IMOVINA (AOP 004 do 009)	003	11.962.756	11.861.166
1. Izdaci za razvoj	004	3.318.626	6.047.525
2. Koncesije, patenti, licencije, robne i uslužne marke, softver i ostala prava	005	243.784	183.986
3. Goodwill	006	2.390.912	2.390.912
4. Predujmovi za nabavu nematerijalne imovine	007	0	0
5. Nematerijalna imovina u pripremi	008	5.743.494	3.151.263
6. Ostala nematerijalna imovina	009	265.940	87.480
II MATERIJALNA IMOVINA (AOP 011 do 019)	010	97.247.073	97.794.191
1. Zemljište	011	18.275.491	18.243.681
2. Građevinski objekti	012	34.959.231	33.900.103
3. Postrojenja i oprema	013	26.952.464	28.620.658
4. Alati, pogonski inventar i transportna imovina	014	4.616.302	5.743.602
5. Biološka imovina	015	0	0
6. Predujmovi za materijalnu imovinu	016	247.018	19.879
7. Materijalna imovina u pripremi	017	6.369.785	5.502.631
8. Ostala materijalna imovina	018	2.570.331	2.546.449
9. Ulaganje u nekretnine	019	3.256.451	3.217.188
III DUGOTRAJNA FINANCIJSKA IMOVINA (AOP 021 do 030)	020	11.871.996	11.649.365
1. Ulaganja u udjele (dionice) poduzetnika unutar Grupe	021	0	0
2. Ulaganja u ostale vrijednosne papire poduzetnika unutar Grupe	022	0	0
3. Dani zajmovi, depoziti i slično poduzetnicima unutar Grupe	023	0	0
4. Ulaganja u udjele (dionice) društava povezanih sudjelujućim interesom	024	11.871.996	11.649.365
5. Ulaganja u ostale vrijednosne papire društava povezanih sudjelujućim interesom	025	0	0
6. Dani zajmovi, depoziti i slično društvima povezanim sudjelujućim interesom	026	0	0
7. Ulaganja u vrijednosne papire	027	0	0
8. Dani zajmovi, depoziti i slično	028	0	0
9. Ostala ulaganja koja se obračunavaju metodom udjela	029	0	0
10. Ostala dugotrajna financijska imovina	030	0	0
IV POTRAŽIVANJA (AOP 032 do 035)	031	0	0
1. Potraživanja od poduzetnika unutar Grupe	032	0	0
2. Potraživanja od društava povezanih sudjelujućim interesom	033	0	0
3. Potraživanja od kupaca	034	0	0
4. Ostala potraživanja	035	0	0
V ODGOĐENA POREZNA IMOVINA	036	3.035.402	3.145.848



BILANCA

stanje na dan 31. 12. 2024., obveznik: AD Plastik Grupa (u eurima)

	NAZIV POZICIJE	AOP OZNAKA	ZADNJI DAN PRETHODNE POSLOVNE GODINE	NA IZVJEŠTAJNI DATUM TEKUĆEG RAZDOBLJA
	1	2	3	4
C	KRA TKOTRAJNA IMOVINA (AOP 038+046+053+063)	037	63.956.366	55.918.788
I	ZALIHE (AOP 039 do 045)	038	32.288.256	23.460.619
	1. Sirovine i materijal	039	9.990.039	11.361.760
	2. Proizvodnja u tijeku	040	1.835.504	1.813.660
	3. Gotovi proizvodi	041	3.203.063	3.432.235
	4. Trgovačka roba	042	12.185.378	5.526.093
	5. Predumovi za zalihe	043	5.074.272	1.326.871
	6. Dugotrajna imovina namijenjena prodaji	044	0	0
	7. Biološka imovina	045	0	0
II	POTRAŽIVANJA (AOP 047 do 052)	046	27.625.652	28.195.062
	1. Potraživanja od poduzetnika unutar Grupe	047	0	0
	2. Potraživanja od društava povezanih sudjelujućim interesom	048	1.123.466	4.744.454
	3. Potraživanja od kupaca	049	20.410.598	20.400.692
	4. Potraživanja od zaposlenika i članova poduzetnika	050	109.578	26.049
	5. Potraživanja od države i drugih institucija	051	4.811.458	2.640.969
	6. Ostala potraživanja	052	1.170.552	382.898
III	KRA TKOTRAJNA FINACIJSKA IMOVINA (AOP 054 do 062)	053	0	1.054
	1. Ulaganja u udjele (dionice) poduzetnika unutar Grupe	054	0	0
	2. Ulaganja u ostale vrijednosne papire poduzetnika unutar Grupe	055	0	0
	3. Dani zajmovi, depoziti i slično poduzetnicima unutar Grupe	056	0	0
	4. Ulaganja u udjele (dionice) društava povezanih sudjelujućim interesom	057	0	0
	5. Ulaganja u ostale vrijednosne papire društava povezanih sudjelujućim interesom	058	0	0
	6. Dani zajmovi, depoziti i slično društvima povezanim sudjelujućim interesom	059	0	0
	7. Ulaganja u vrijednosne papire	060	0	0
	8. Dani zajmovi, depoziti i slično	061	0	1.054
	9. Ostala financijska imovina	062	0	0
IV	NOVAC U BANCI I BLAGAJNI	063	4.042.458	4.262.053
D	PLAĆENI TROŠKOVI BUDUĆEG RAZDOBLJA I OBRAČUNATI PRIHODI	064	1.062.268	1.060.349
E	UKUPNO AKTIVA (AOP 001+002+037+064)	065	189.135.861	181.429.707
F	IZVANBILANČNI ZAPISI	066	8.332.098	9.222.292



BILANCA

stanje na dan 31. 12. 2024., obveznik: AD Plastik Grupa (u eurima)

NAZIV POZICIJE	AOP OZNAKA	ZADNJI DAN PRETHODNE POSLOVNE GODINE	NA IZVJEŠTAJNI DATUM TEKUĆEG RAZDOBLJA
1	2	3	4
PASIVA			
A KAPITAL I REZERVE (AOP 068 do 070+076+077+083+086+089)	067	98.463.360	99.608.537
I TEMELJNI (UPISANI) KAPITAL	068	54.594.592	54.594.592
II KAPITALNE REZERVE	069	25.938.305	25.893.236
III REZERVE IZ DOBITI (AOP 071+072-073+074+075)	070	9.684.939	10.089.571
1. Zakonske rezerve	071	885.798	885.798
2. Rezerve za vlastite dionice	072	2.772.641	871.127
3. Vlastite dionice i udjeli (odbitna stavka)	073	-871.127	-793.595
4. Statutarne rezerve	074	16.639	16.639
5. Ostale rezerve	075	6.880.988	9.109.602
IV REVALORIZACIJSKE REZERVE	076	-3.796.100	-4.060.866
V REZERVE FER VRIJEDNOSTI I OSTALO (AOP 078 do 082)	077	-6.626.452	-7.043.551
1. Fer vrijednost financijske imovine kroz ostalu sveobuhvatnu dobit (odnosno raspoložive za prodaju)	078	0	0
2. Učinkoviti dio zaštite novčanih tokova	079	0	0
3. Učinkoviti dio zaštite neto ulaganja u inozemstvu	080	0	0
4. Ostale rezerve fer vrijednosti	081	0	0
5. Tečajne razlike iz preračuna inozemnog poslovanja (konsolidacija)	082	-6.626.452	-7.043.551
VI ZADRŽANA DOBIT ILI PRENESENI GUBITAK (AOP 084-085)	083	19.939.404	17.985.811
1. Zadržana dobit	084	19.939.404	17.985.811
2. Preneseni gubitak	085	0	0
VII DOBIT ILI GUBITAK POSLOVNE GODINE (AOP 087-088)	086	-1.271.328	2.149.744
1. Dobit poslovne godine	087	0	2.149.744
2. Gubitak poslovne godine	088	1.271.328	0
VIII MANJINSKI (NEKONTROLIRAJUĆI) INTERES	089	0	0
B REZERVIRANJA (AOP 091 do 096)	090	460.819	465.618
1. Rezerviranja za mirovine, otpremnine i slične obveze	091	316.408	307.054
2. Rezerviranja za porezne obveze	092	0	0
3. Rezerviranja za započete sudske sporove	093	0	0
4. Rezerviranja za troškove obnavljanja prirodnih bogatstava	094	0	0
5. Rezerviranja za troškove u jamstvenim rokovima	095	0	0
6. Druga rezerviranja	096	144.411	158.564



BILANCA

stanje na dan 31. 12. 2024., obveznik: AD Plastik Grupa (u eurima)

	NAZIV POZICIJE 1	AOP OZNAKA 2	ZADNJI DAN PRE- HODNE POSLOVNE GODINE 3	NA IZVJEŠTAJNI DATUM TEKUĆEG RAZDOBLJA 4
C	DUGOROČNE OBVEZE (AOP 098 do 108)	097	33.039.473	19.900.651
	1. Obveze prema poduzetnicima unutar Grupe	098	0	0
	2. Obveze za zajmove, depozite i slično poduzetnika unutar Grupe	099	0	0
	3. Obveze prema društvima povezanim sudjelujućim interesom	100	0	0
	4. Obveze za zajmove, depozite i slično društava povezanih sudjelujućim interesom	101	0	0
	5. Obveze za zajmove, depozite i slično	102	198.956	0
	6. Obveze prema bankama i drugim financijskim institucijama	103	30.366.605	17.850.312
	7. Obveze za predujmove	104	0	0
	8. Obveze prema dobavljačima	105	0	0
	9. Obveze po vrijednosnim papirima	106	0	0
	10. Ostale dugoročne obveze	107	1.618.262	1.127.657
	11. Odgođena porezna obveza	108	855.650	922.682
D	KRA TKOROČNE OBVEZE (AOP 110 do 123)	109	54.552.644	60.694.160
	1. Obveze prema poduzetnicima unutar Grupe	110	0	0
	2. Obveze za zajmove, depozite i slično poduzetnika unutar Grupe	111	0	0
	3. Obveze prema društvima povezanim sudjelujućim interesom	112	0	12.595
	4. Obveze za zajmove, depozite i slično društava povezanih sudjelujućim interesom	113	0	0
	5. Obveze za zajmove, depozite i slično	114	2.928.539	2.281.768
	6. Obveze prema bankama i drugim financijskim institucijama	115	16.430.659	24.474.508
	7. Obveze za predujmove	116	10.338.924	5.934.557
	8. Obveze prema dobavljačima	117	18.357.590	21.672.459
	9. Obveze po vrijednosnim papirima	118	0	0
	10. Obveze prema zaposlenicima	119	1.670.786	1.838.676
	11. Obveze za poreze, doprinose i slična davanja	120	2.771.056	2.008.413
	12. Obveze s osnove udjela u rezultatu	121	22.349	22.349
	13. Obveze po osnovi dugotrajne imovine namijenjene prodaji	122	0	0
	14. Ostale kratkoročne obveze	123	2.032.741	2.448.835
E	ODGOĐENO PLAĆANJE TROŠKOVA I PRIHOD BUDUĆEGA RAZDOBLJA	124	2.619.565	760.741
F	UKUPNO – PASIVA (AOP 067+090+097+109+124)	125	189.135.861	181.429.707
G	IZVANBILANČNI ZAPISI	126	8.332.098	9.222.292

RAČUN DOBITI I GUBITKA

u razdoblju 1. 1. 2024. do 31. 12. 2024.
obveznik: AD Plastik Grupa (u eurima)

NAZIV POZICIJE 1	AOP OZNAKA 2	ISTO RAZDOBLJE PRETHODNE GODINE		TEKUĆE RAZDOBLJE	
		KUMULATIV 3	TROMJESEČJE 4	KUMULATIV 5	TROMJESEČJE 6
I POSLOVNI PRIHODI (AOP 002 do 006)	001	129.457.621	34.485.697	152.959.245	41.434.228
1. Prihodi od prodaje s poduzetnicima unutar Grupe	002	0	0	0	0
2. Prihodi od prodaje (izvan Grupe)	003	123.832.056	33.059.461	148.062.203	40.486.660
3. Prihodi na temelju upotrebe vlastitih proizvoda, robe i usluga	004	81.529	-7.442	399.639	275.510
4. Ostali poslovni prihodi s poduzetnicima unutar Grupe	005	0	0	0	0
5. Ostali poslovni prihodi (izvan Grupe)	006	5.544.036	1.433.678	4.497.403	672.058
II POSLOVNI RASHODI (AOP 08+009+013+017+018+019+022+029)	007	132.519.198	36.904.058	150.518.241	40.175.363
1. Promjene vrijednosti zaliha proizvodnje u tijeku i gotovih proizvoda	008	226.669	-200.655	-444.758	-674.116
2. Materijalni troškovi (AOP 010 do 012)	009	83.413.766	21.667.906	99.008.131	25.746.044
a) Troškovi sirovina i materijala	010	64.018.662	16.802.916	64.414.238	17.754.854
b) Troškovi prodane robe	011	7.223.457	1.433.648	24.383.495	6.266.190
c) Ostali vanjski troškovi	012	12.171.647	3.431.342	10.210.398	1.725.000
3. Troškovi osoblja (AOP 014 do 016)	013	29.084.664	7.253.463	31.044.768	7.943.571
a) Neto plaće i nadnice	014	18.200.410	4.533.501	19.513.247	5.016.431
b) Troškovi poreza i doprinosa iz plaća	015	6.893.992	1.718.636	7.228.402	1.845.315
c) Doprinosi na plaće	016	3.990.262	1.001.326	4.303.119	1.081.825
4. Amortizacija	017	10.273.062	2.711.606	10.768.428	3.002.560
5. Ostali troškovi	018	5.126.796	1.532.554	6.358.433	2.723.655
6. Vrijednosna usklađenja (AOP 020+021)	019	0	0	0	0
a) dugotrajne imovine osim financijske imovine	020	0	0	0	0
b) kratkotrajne imovine osim financijske imovine	021	0	0	0	0
7. Rezerviranja (AOP 023 do 028)	022	226.012	226.012	171.028	171.028
a) Rezerviranja za mirovine, otpremnine i slične obveze	023	25.645	25.645	159.251	159.251
b) Rezerviranja za porezne obveze	024	0	0	0	0
c) Rezerviranja za započete sudske sporove	025	12.667	12.667	7.314	7.314
d) Rezerviranja za troškove obnavljanja prirodnih bogatstava	026	0	0	0	0
e) Rezerviranja za troškove u jamstvenim rokovima	027	0	0	0	0
f) Druga rezerviranja	028	187.700	187.700	4.463	4.463
8. Ostali poslovni rashodi	029	4.168.229	3.713.172	3.612.211	1.262.621



RAČUN DOBITI I GUBITKA

u razdoblju 1. 1. 2024. do 31. 12. 2024.
obveznik: AD Plastik Grupa (u eurima)

NAZIV POZICIJE 1	AOP OZNAKA 2	ISTO RAZDOBLJE PRETHODNE GODINE		TEKUĆE RAZDOBLJE	
		KUMULATIV 3	TROMJESEČJE 4	KUMULATIV 5	TROMJESEČJE 6
III FINANCIJSKI PRIHODI (AOP 031 do 040)	030	198.894	106.319	270.543	24.963
1. Prihodi od ulaganja u udjele (dionice) poduzetnika unutar Grupe	031	0	0	0	0
2. Prihodi od ulaganja u udjele (dionice) društava povezanih sudjelujućim interesima	032	0	0	0	0
3. Prihodi od ostalih dugotrajnih financijskih ulaganja i zajmova poduzetnicima unutar Grupe	033	0	0	0	0
4. Ostali prihodi s osnove kamata iz odnosa s poduzetnicima unutar Grupe	034	0	0	0	0
5. Tečajne razlike i ostali financijski prihodi iz odnosa s poduzetnicima unutar Grupe	035	0	0	0	0
6. Prihodi od ostalih dugotrajnih financijskih ulaganja i zajmova	036	0	0	0	0
7. Ostali prihodi s osnove kamata	037	198.894	106.319	270.543	24.963
8. Tečajne razlike i ostali financijski prihodi	038	0	0	0	0
9. Nerealizirani dobici (prihodi) od financijske imovine	039	0	0	0	0
10. Ostali financijski prihodi	040	0	0	0	0
IV FINANCIJSKI RASHODI (AOP 042 do 048)	041	2.348.864	-144.587	2.783.188	794.726
1. Rashodi s osnove kamata i slični rashodi s poduzetnicima unutar Grupe	042	0	0	0	0
2. Tečajne razlike i drugi rashodi s poduzetnicima unutar Grupe	043	1.269.905	-279.545	397.286	89.219
3. Rashodi s osnove kamata i slični rashodi	044	898.241	315.443	1.594.679	387.719
4. Tečajne razlike i drugi rashodi	045	180.718	-180.485	791.223	317.788
5. Nerealizirani gubici (rashodi) od financijske imovine	046	0	0	0	0
6. Vrijednosna usklađenja financijske imovine (neto)	047	0	0	0	0
7. Ostali financijski rashodi	048	0	0	0	0
V UDIO U DOBITI OD DRUŠTAVA POVEZANIH SUDJELUJUĆIM INTERESOM	049	4.358.922	914.482	3.247.754	1.172.874
VI UDIO U DOBITI OD ZAJEDNIČKIH POTHVATA	050	0	0	0	0
VII UDIO U GUBITKU OD DRUŠTAVA POVEZANIH SUDJELUJUĆIM INTERESOM	051	0	0	0	0
VIII UDIO U GUBITKU OD ZAJEDNIČKIH POTHVATA	052	0	0	0	0
IX UKUPNI PRIHODI (AOP 001+030+049+050)	053	134.015.437	35.506.498	156.477.542	42.632.065
X UKUPNI RASHODI (AOP 007+041+051+052)	054	134.868.062	36.759.471	153.301.429	40.970.089
XI DOBIT ILI GUBITAK PRIJE OPOREZIVANJA (AOP 053-054)	055	-852.625	-1.252.973	3.176.113	1.661.976
1. Dobit prije oporezivanja (AOP 053-054)	056	0	0	3.176.113	1.661.976
2. Gubitak prije oporezivanja (AOP 054-053)	057	-852.625	-1.252.973	0	0
XII POREZ NA DOBIT	058	418.703	421.261	1.026.369	93.874
XIII DOBIT ILI GUBITAK RAZDOBLJA (AOP 055-059)	059	-1.271.328	-1.674.234	2.149.744	1.568.102
1. Dobit razdoblja (AOP 055-059)	060	0	0	2.149.744	1.568.102
2. Gubitak razdoblja (AOP 059-055)	061	-1.271.328	-1.674.234	0	0



RAČUN DOBITI I GUBITKA

u razdoblju 1. 1. 2024. do 31. 12. 2024.
obveznik: AD Plastik Grupa (u eurima)

NAZIV POZICIJE 1	AOP OZNAKA 2	ISTO RAZDOBLJE PRETHODNE GODINE		TEKUĆE RAZDOBLJE	
		KUMULATIV 3	TROMJESEČJE 4	KUMULATIV 5	TROMJESEČJE 6
PREKINUTO POSLOVANJE (popunjava poduzetnik obveznika MSFI-a samo ako ima prekinuto poslovanje)					
XIV DOBIT ILI GUBITAK PREKINUTOG POSLOVANJA PRIJE OPOREZIVANJA (AOP 063-064)	062	0	0	0	0
1. Dobit prekinutog poslovanja prije oporezivanja	063	0	0	0	0
2. Gubitak prekinutog poslovanja prije oporezivanja	064	0	0	0	0
XV POREZ NA DOBIT PREKINUTOG POSLOVANJA	065	0	0	0	0
1. Dobit prekinutog poslovanja za razdoblje (AOP 062-065)	066	0	0	0	0
2. Gubitak prekinutog poslovanja za razdoblje (AOP 065-062)	067	0	0	0	0
UKUPNO POSLOVANJE (popunjava samo poduzetnik obveznik MSFI-a koji ima prekinuto poslovanje)					
XVI DOBIT ILI GUBITAK PRIJE OPOREZIVANJA (AOP 055+062)	068	0	0	0	0
1. Dobit prije oporezivanja (AOP 068)	069	0	0	0	0
2. Gubitak prije oporezivanja (AOP 068)	070	0	0	0	0
XVII POREZ NA DOBIT (AOP 058+065)	071	0	0	0	0
XVIII DOBIT ILI GUBITAK RAZDOBLJA (AOP 068-071)	072	0	0	0	0
1. Dobit razdoblja (AOP 068-071)	073	0	0	0	0
2. Gubitak razdoblja (AOP 071-068)	074	0	0	0	0
DODATAK RDG-u (popunjava poduzetnik koji sastavlja konsolidirani godišnji financijski izvještaj)					
XIX DOBIT ILI GUBITAK RAZDOBLJA (AOP 076+077)	075	-1.271.328	-1.674.234	2.149.744	1.568.102
1. Pripisana imateljima kapitala Matice	076	-1.271.328	-1.674.234	2.149.744	1.568.102
2. Pripisana manjinskom (nekontrolirajućem) interesu	077	0	0	0	0



RAČUN DOBITI I GUBITKA

u razdoblju 1. 1. 2024. do 31. 12. 2024.
obveznik: AD Plastik Grupa (u eurima)

	NAZIV POZICIJE 1	AOP OZNAKA 2	ISTO RAZDOBLJE PRETHODNE GODINE		TEKUĆE RAZDOBLJE	
			KUMULATIV 3	TROMJESEČJE 4	KUMULATIV 5	TROMJESEČJE 6
IZVJEŠTAJ O OSTALOJ SVEOBUHVAATNOJ DOBITI (popunjavanje poduzetnik obveznik primjene MSFI-a)						
I	DOBIT ILI GUBITAK RAZDOBLJA	078	-1.271.328	-1.674.234	2.149.744	1.568.102
II	OSTALA SVEOBUHVAATNA DOBIT/GUBITAK PRIJE POREZA (AOP 080+087)	079	-4.211.054	658.848	-1.036.633	-374.833
III	Stavke koje neće biti reklasificirane u dobit ili gubitak (AOP 081 do 085)	080	0	0	0	0
	1. Promjene revalorizacijskih rezervi dugotrajne materijalne i nematerijalne imovine	081	0	0	0	0
	2. Dobitak ili gubitak s osnove naknadnog vrednovanja vlasničkih vrijednosnih papira po fer vrijednosti kroz ostalu sveobuhvatnu dobit	082	0	0	0	0
	3. Promjene fer vrijednosti financijske obveze po fer vrijednosti kroz račun dobiti i gubitka koja se može pripisati promjenama kreditnog rizika obveze	083	0	0	0	0
	4. Aktuarski dobici/gubici po planovima definiranih primanja	084	0	0	0	0
	5. Ostale stavke koje neće biti reklasificirane	085	0	0	0	0
	6. Porez na dobit koji se odnosi na stavke koje neće biti reklasificirane	086	0	0	0	0
IV	Stavke koje je moguće reklasificirati u dobit ili gubitak (AOP 088 do 095)	087	-4.211.054	658.848	-1.036.633	-374.833
	1. Tečajne razlike iz preračuna inozemnog poslovanja	088	-4.211.054	658.848	-1.036.633	-374.833
	2. Dobitak ili gubitak s osnove naknadnog vrednovanja dužničkih vrijednosnih papira po fer vrijednosti kroz ostalu sveobuhvatnu dobit	089	0	0	0	0
	3. Dobit ili gubitak s osnove učinkovite zaštite novčanih tokova	090	0	0	0	0
	4. Dobit ili gubitak s osnove učinkovite zaštite neto ulaganja u inozemstvu	091	0	0	0	0
	5. Udio u ostaloj sveobuhvatnoj dobiti/gubitku društava povezanih sudjelujućim interesom	092	0	0	0	0
	6. Promjene fer vrijednosti vremenske vrijednosti opcije	093	0	0	0	0
	7. Promjene fer vrijednosti terminskih elemenata terminskih ugovora	094	0	0	0	0
	8. Ostale stavke koje je moguće reklasificirati u dobit ili gubitak	095	0	0	0	0
	9. Porez na dobit koji se odnosi na stavke koje je moguće reklasificirati u dobit ili gubitak	096	0	0	0	0
V	NETO OSTALA SVEOBUHVAATNA DOBIT ILI GUBITAK (AOP 080+087-086-096)	097	-4.211.054	658.848	-1.036.633	-374.833
VI	SVEOBUHVAATNA DOBIT ILI GUBITAK RAZDOBLJA (AOP 078+097)	098	-5.482.382	-1.015.386	1.113.111	1.193.269
DODATAK Izvještaju o ostaloj sveobuhvatnoj dobiti (popunjavanje poduzetnik koji sastavlja konsolidirani izvještaj)						
VII	SVEOBUHVAATNA DOBIT ILI GUBITAK RAZDOBLJA (AOP 100+101)	099	-5.482.382	-1.015.386	1.113.111	1.193.269
	1. Pripisana imateljima kapitala matice	100	-5.482.382	-1.015.386	1.113.111	1.193.269
	2. Pripisana manjinskom (nekontrolirajućem) interesu	101	0	0	0	0

IZVJEŠTAJ O NOVČANOM TIJEKU (INDIREKTNA METODA)

u razdoblju 1. 1. 2024. do 31. 12. 2024.
obveznik: AD Plastik Grupa (u eurima)

NAZIV POZICIJE 1	AOP OZNAKA 2	ISTO RAZ- DOBLJE PRETHODNE GODINE 3	TEKUĆE RAZDOBLJE 4
NOVČANI TOKOVI OD POSLOVNIH AKTIVNOSTI			
1. Dobit prije oporezivanja	001	-852.625	3.176.113
2. Usklađenja (AOP 003 do 010)	002	7.566.020	9.952.980
a) Amortizacija	003	10.273.062	10.768.428
b) Dobici i gubici od prodaje i vrijednosna usklađenja dugotrajne materijalne i nematerijalne imovine	004	-2.956.372	631.682
c) Dobici i gubici od prodaje i nerealizirani dobiti i gubici i vrijednosno usklađenje financijske imovine	005	0	0
d) Prihodi od kamata i dividendi	006	-198.894	-270.543
e) Rashodi od kamata	007	898.241	1.594.679
f) Rezerviranja	008	38.197	171.028
g) Tečajne razlike (nerealizirane)	009	-103.045	263.706
h) Ostala usklađenja za nenovčane transakcije i nerealizirane dobitke i gubitke	010	-385.169	-3.206.000
I. Povećanje ili smanjenje novčanih tokova prije promjena u radnom kapitalu (AOP 001+002)	011	6.713.395	13.129.093
3. Promjene u radnom kapitalu (AOP 013 do 016)	012	-11.680.333	6.997.726
a) Povećanje ili smanjenje kratkoročnih obveza	013	3.005.376	-3.974.029
b) Povećanje ili smanjenje kratkotrajnih potraživanja	014	-8.288.761	2.185.871
c) Povećanje ili smanjenje zaliha	015	-6.396.948	8.785.884
d) Ostala povećanja ili smanjenja radnog kapitala	016	0	0
II. Novac iz poslovanja (AOP 011+012)	017	-4.966.938	20.126.819
4. Novčani izdaci za kamate	018	-826.703	-1.621.285
5. Plaćeni porez na dobit	019	-33.482	-742.817
A NETO NOVČANI TOKOVI OD POSLOVNIH AKTIVNOSTI (AOP 017 do 019)	020	-5.827.123	17.762.717



IZVJEŠTAJ O NOVČANOM TIJEKU (INDIREKTNA METODA)

u razdoblju 1. 1. 2024. do 31. 12. 2024.
obveznik: AD Plastik Grupa (u eurima)

NAZIV POZICIJE 1	AOP OZNAKA 2	ISTO RAZ- DOBLJE PRETHODNE GODINE 3	TEKUĆE RAZDOBLJE 4
NOVČANI TOKOVI OD INVESTICIJSKIH AKTIVNOSTI			
1. Novčani primici od prodaje dugotrajne materijalne i nematerijalne imovine	021	3.379.710	1.016.746
2. Novčani primici od prodaje financijskih instrumenata	022	0	0
3. Novčani primici od kamata	023	178.913	287.058
4. Novčani primici od dividendi	024	4.341.348	617.862
5. Novčani primici s osnove povrata danih zajmova i štednih uloga	025	0	0
6. Ostali novčani primici od investicijskih aktivnosti	026	0	0
III. Ukupno novčani primici od investicijskih aktivnosti (AOP 021 do 026)	027	7.899.971	1.921.666
1. Novčani izdaci za kupnju dugotrajne materijalne i nematerijalne imovine	028	-8.859.482	-12.911.344
2. Novčani izdaci za stjecanje financijskih instrumenata	029	0	0
3. Novčani izdaci s osnove danih zajmova i štednih uloga za razdoblje	030	0	0
4. Stjecanje ovisnog društva, umanjeno za stečeni novac	031	0	0
5. Ostali novčani izdaci od investicijskih aktivnosti	032	0	0
IV. Ukupno novčani izdaci od investicijskih aktivnosti (AOP 028 do 032)	033	-8.859.482	-12.911.344
B NETO NOVČANI TOKOVI OD INVESTICIJSKIH AKTIVNOSTI (AOP 027+033)	034	-959.511	-10.989.678
NOVČANI TOKOVI OD FINANCIJSKIH AKTIVNOSTI			
1. Novčani primici od povećanja temeljnog (upisanog) kapitala	035	0	0
2. Novčani primici od izdavanja vlasničkih i dužničkih financijskih instrumenata	036	0	0
3. Novčani primici od glavnice kredita, pozajmica i drugih posudbi	037	35.308.202	21.398.231
4. Ostali novčani primici od financijskih aktivnosti	038	0	0
V. Ukupno novčani primici od financijskih aktivnosti (AOP 035 do 038)	039	35.308.202	21.398.231
1. Novčani izdaci za otplatu glavnice kredita, pozajmica i drugih posudbi i dužničkih financijskih instrumenata	040	-28.175.425	-27.221.109
2. Novčani izdaci za isplatu dividendi	041	0	0
3. Novčani izdaci za financijski najam	042	-1.149.917	-1.144.085
4. Novčani izdaci za otkup vlastitih dionica i smanjenje temeljnog (upisanog) kapitala	043	0	0
5. Ostali novčani izdaci od financijskih aktivnosti	044	0	0
VI. Ukupno novčani izdaci od financijskih aktivnosti (AOP 040 do 044)	045	-29.325.342	-28.365.194
C NETO NOVČANI TOKOVI OD FINANCIJSKIH AKTIVNOSTI (AOP 039+045)	046	5.982.860	-6.966.963
1. Nerealizirane tečajne razlike po novcu i novčanim ekvivalentima	047	5.449	-11.752
D NETO POVEĆANJE ILI SMANJENJE NOVČANIH TOKOVA (AOP 020+034+046+047)	048	-798.325	-205.676
E NOVAC I NOVČANI EKVIVALENTI NA POČETKU RAZDOBLJA	049	4.047.876	3.249.551
F NOVAC I NOVČANI EKVIVALENTI NA KRAJU RAZDOBLJA (AOP 048+049)	050	3.249.551	3.043.875

Iznos novca i novčanih ekvivalenata na kraju tekućeg razdoblja uključuje stanje prekoračenja na računima u iznosu od 1.218.178 eur

IZVJEŠTAJ O PROMJENAMA KAPITALA

u razdoblju 1. 1. 2024. do 31. 12. 2024.
obveznik: AD Plastik Grupa (u eurima)

Opis pozicije	AOP oznaka	Raspodjeljivo imateljima kapitala matice																	
		Temeljni (upisani) kapital	Kapitalne rezerve	Zakonske rezerve	Rezerve za vlastite dionice	Vlastite dionice i udjeli (odbitna stavka)	Statutarne rezerve	Ostale rezerve	Revalorizacijske rezerve	Fer vrijednost finansijske imovine kroz ostalu sveobuhvatnu dobit (raspoloživa za prodaju)	Učinkoviti dio zaštite novčanitih tokova	Učinkoviti dio zaštite neto ulaganja u inozemstvo	Ostale rezerve fer vrijednosti	Tečajne razlike iz preračuna inozemnog poslovanja	Zadržana dobit / preneseni gubitak	Dobit / gubitak poslovne godine	Ukupno raspodjeljivo imateljima kapitala matice	Manjijski (nekontrolirajući) interes	Ukupno kapital i rezerve
1	2	3	4	5	6	7	8	9	10	11	12	13	14	15	16	17	18 (3 do 6 - 7 + 8 do 17)	19	20 (18+19)
PRETHODNO RAZDOBLJE																			
1. Stanje na dan početka prethodne poslovne godine	01	55.738.058	25.456.155	885.809	2.772.641	921.001	16.639	6.880.988	-1.103.553	0	0	0	0	-5.158.815	28.961.725	-9.731.035	103.797.611	0	103.797.611
2. Promjene računovodstvenih politika	02	0	0	0	0	0	0	0	0	0	0	0	0	0	0	0	0	0	0
3. Ispravak pogreški	03	0	0	0	0	0	0	0	0	0	0	0	0	0	0	0	0	0	0
4. Stanje na dan početka prethodne poslovne godine (prepravljeno) (AOP 01 do 03)	04	55.738.058	25.456.155	885.809	2.772.641	921.001	16.639	6.880.988	-1.103.553	0	0	0	0	-5.158.815	28.961.725	-9.731.035	103.797.611	0	103.797.611
5. Dobit/gubitak razdoblja	05	0	0	0	0	0	0	0	0	0	0	0	0	0	0	-1.271.328	-1.271.328	0	-1.271.328
6. Tečajne razlike iz preračuna inozemnog poslovanja	06	0	0	0	0	0	0	0	0	0	0	0	0	-1.467.637	0	0	-1.467.637	0	-1.467.637
7. Promjene revalorizacijskih rezervi dugotrajne materijalne i nematerijalne imovine	07	0	0	0	0	0	0	0	0	0	0	0	0	0	0	0	0	0	0
8. Dobitak ili gubitak s osnove naknadnog vrednovanja finansijske imovine prema fer vrijednosti kroz ostalu sveobuhvatnu dobit (raspoloživa za prodaju)	08	0	0	0	0	0	0	0	0	0	0	0	0	0	0	0	0	0	0
9. Dobitak ili gubitak s osnove učinkovite zaštite novčanog toka	09	0	0	0	0	0	0	0	0	0	0	0	0	0	0	0	0	0	0
10. Dobitak ili gubitak s osnove učinkovite zaštite neto ulaganja u inozemstvu	10	0	0	0	0	0	0	0	0	0	0	0	0	0	0	0	0	0	0
11. Udio u ostaloj sveobuhvatnoj dobiti/gubitku društava povezanih sudjelujućim interesom	11	0	0	0	0	0	0	0	0	0	0	0	0	0	0	0	0	0	0
12. Aktuarski dobici/gubici po planovima definiranih primanja	12	0	0	0	0	0	0	0	0	0	0	0	0	0	0	0	0	0	0
13. Ostale ne vlasničke promjene kapitala	13	0	0	0	0	0	0	0	-3.345.631	0	0	0	0	0	0	0	-3.345.631	0	-3.345.631
14. Porez na transakcije priznate direktno u kapitalu	14	0	0	0	0	0	0	0	602.214	0	0	0	0	0	0	0	602.214	0	602.214



IZVJEŠTAJ O PROMJENAMA KAPITALA

u razdoblju 1. 1. 2024. do 31. 12. 2024.
obveznik: AD Plastik Grupa (u eurima)

Opis pozicije	Raspodjeljivo imateljima kapitala matice																		
	AOP oznaka	Temeljni (upisan) kapital	Kapitalne rezerve	Zakonske rezerve	Rezerve za vlastite dionice	Vlastite dionice i udjeli (odbitna stavka)	Statutarne rezerve	Ostale rezerve	Revalorizacijske rezerve	Fer vrijednost financijske imovine kroz ostalu sveobuhvatnu dobit (raspoloživa za prodaju)	Učinkoviti dio zaštite novčanih tokova	Učinkoviti dio zaštite neto ulaganja u inozemstvo	Ostale rezerve fer vrijednosti	Tečajne razlike iz preračuna inozemnog poslovanja	Zadržana dobit / preneseni gubitak	Dobit / gubitak poslovne godine	Ukupno raspodjeljivo imateljima kapitala matice	Manjijski (nekontrolirajući) interes	Ukupno kapital i rezerve
1	2	3	4	5	6	7	8	9	10	11	12	13	14	15	16	17	18 (3 do 6 - 7 + 8 do 17)	19	20 (18+19)
15. Smanjenje temeljnog (upisanog) kapitala (osim u postupku predstečajne nagodbe i nastalog reinvestiranjem dobiti)	15	0	0	0	0	0	0	0	0	0	0	0	0	0	0	0	0	0	0
16. Smanjenje temeljnog (upisanog) kapitala u postupku predstečajne nagodbe	16	0	0	0	0	0	0	0	0	0	0	0	0	0	0	0	0	0	0
17. Smanjenje temeljnog (upisanog) kapitala nastalog reinvestiranjem dobiti	17	0	0	0	0	0	0	0	0	0	0	0	0	0	0	0	0	0	0
18. Otkup vlastitih dionica/udjela	18	0	0	0	0	0	0	0	0	0	0	0	0	0	0	0	0	0	0
19. Uplate članova/dioničara	19	0	0	0	0	0	0	0	0	0	0	0	0	0	0	0	0	0	0
20. Isplata udjela u dobiti/dividende	20	0	0	0	0	0	0	0	0	0	0	0	0	0	0	0	0	0	0
21. Ostale raspodjele i isplate članovima/dioničarima	21	-1.143.466	482.150	-11	0	-49.874	0	0	50.870	0	0	0	0	0	708.714	0	148.131	0	148.131
22. Prijenos u pozicije rezervi po godišnjem rasporedu	22	0	0	0	0	0	0	0	0	0	0	0	0	0	-9.731.035	9.731.035	0	0	0
23. Povećanje rezervi u postupku predstečajne nagodbe	23	0	0	0	0	0	0	0	0	0	0	0	0	0	0	0	0	0	0
24. Stanje na zadnji dan izvještajnog razdoblja prethodne poslovne godine (AOP 04 do 23)	24	54.594.592	25.938.305	885.798	2.772.641	871.127	16.639	6.880.988	-3.796.100	0	0	0	0	-6.626.452	19.939.404	-1.271.328	98.463.360	0	98.463.360
DODATAK IZVJEŠTAJU O PROMJENAMA KAPITALA (popunjava poduzetnik obveznik primjene MSFI-a)																			
I. OSTALA SVEOBUHVAATNA DOBIT PRETHODNOG RAZDOBLJA, UMANJENO ZA POREZE (AOP 06 do 14)	25	0	0	0	0	0	0	0	-2.743.417	0	0	0	0	-1.467.637	0	0	-4.211.054	0	-4.211.054
II. SVEOBUHVAATNA DOBIT ILI GUBITAK PRETHODNOG RAZDOBLJA (AOP 05+25)	26	0	0	0	0	0	0	0	-2.743.417	0	0	0	0	-1.467.637	0	-1.271.328	-5.482.382	0	-5.482.382
III. TRANSAKCIJE S VLASNICIMA PRETHODNOG RAZDOBLJA PRIZNATE DIREKTNO U KAPITALU (AOP 15 do 23)	27	-1.143.466	482.150	-11	0	-49.874	0	0	50.870	0	0	0	0	0	-9.022.321	9.731.035	148.131	0	148.131



IZVJEŠTAJ O PROMJENAMA KAPITALA

u razdoblju 1. 1. 2024. do 31. 12. 2024.
obveznik: AD Plastik Grupa (u eurima)

Opis pozicije	AOP oznaka	Raspodjeljivo imateljima kapitala matice																	
		Temeljni (upisani) kapital	Kapitalne rezerve	Zakonske rezerve	Rezerve za vlastite dionice	Vlastite dionice i udjeli (odbitna stavka)	Statutarne rezerve	Ostale rezerve	Revalorizacijske rezerve	Fer vrijednost finansijske imovine kroz ostalu sveobuhvatnu dobit (raspoloživa za prodaju)	Učinkoviti dio zaštite novčanih tokova	Učinkoviti dio zaštite neto ulaganja u inozemstvo	Ostale rezerve fer vrijednosti	Tečajne razlike iz preračuna inozemnog poslovanja	Zadržana dobit / preneseni gubitak	Dobit / gubitak poslovne godine	18 (3 do 6 - 7 + 8 do 17)	Manjinski (nekontrolirajući) interes	Ukupno kapital i rezerve
1	2	3	4	5	6	7	8	9	10	11	12	13	14	15	16	17	18 (3 do 6 - 7 + 8 do 17)	19	20 (18+19)
TEKUĆE RAZDOBLJE																			
1. Stanje na dan početka tekuće poslovne godine	28	54.594.592	25.938.305	885.798	2.772.641	871.127	16.639	6.880.988	-3.796.100	0	0	0	0	-6.626.452	19.939.404	-1.271.328	98.463.360	0	98.463.360
2. Promjene računovodstvenih politika	29	0	0	0	0	0	0	0	0	0	0	0	0	0	0	0	0	0	0
3. Ispravak pogreški	30	0	0	0	0	0	0	0	0	0	0	0	0	0	0	0	0	0	0
4. Stanje na dan početka tekuće poslovne godine (prepravljeno) (AOP 28 do 30)	31	54.594.592	25.938.305	885.798	2.772.641	871.127	16.639	6.880.988	-3.796.100	0	0	0	0	-6.626.452	19.939.404	-1.271.328	98.463.360	0	98.463.360
5. Dobit/gubitak razdoblja	32	0	0	0	0	0	0	0	0	0	0	0	0	0	0	2.149.744	2.149.744	0	2.149.744
6. Tečajne razlike iz preračuna inozemnog poslovanja	33	0	0	0	0	0	0	0	0	0	0	0	0	-417.099	0	0	-417.099	0	-417.099
7. Promjene revalorizacijskih rezervi dugotrajne materijalne i nematerijalne imovine	34	0	0	0	0	0	0	0	0	0	0	0	0	0	0	0	0	0	0
8. Dobitak ili gubitak s osnove naknadnog vrednovanja finansijske imovine prema fer vrijednosti kroz ostalu sveobuhvatnu dobit (raspoloživa za prodaju)	35	0	0	0	0	0	0	0	0	0	0	0	0	0	0	0	0	0	0
9. Dobitak ili gubitak s osnove učinkovite zaštite novčanog toka	36	0	0	0	0	0	0	0	0	0	0	0	0	0	0	0	0	0	0
10. Dobitak ili gubitak s osnove učinkovite zaštite neto ulaganja u inozemstvu	37	0	0	0	0	0	0	0	0	0	0	0	0	0	0	0	0	0	0
11. Udio u ostaloj sveobuhvatnoj dobiti/gubitku društava povezanih sudjelujućim interesom	38	0	0	0	0	0	0	0	0	0	0	0	0	0	0	0	0	0	0
12. Aktuarski dobici/gubici po planovima definiranih primanja	39	0	0	0	0	0	0	0	0	0	0	0	0	0	0	0	0	0	0
13. Ostale ne vlasničke promjene kapitala	40	0	0	0	0	0	0	0	-755.529	0	0	0	0	0	0	0	-755.529	0	-755.529
14. Porez na transakcije priznate direktno u kapitalu	41	0	0	0	0	0	0	0	135.995	0	0	0	0	0	0	0	135.995	0	135.995



IZVJEŠTAJ O PROMJENAMA KAPITALA

u razdoblju 1. 1. 2024. do 31. 12. 2024.
obveznik: AD Plastik Grupa (u eurima)

Opis pozicije	Raspodjeljivo imateljima kapitala matice																		
	AOP oznaka	Temeljni (upisani) kapital	Kapitalne rezerve	Zakonske rezerve	Rezerve za vlastite dionice	Vlastite dionice i udjeli (odbitna stavka)	Statutarne rezerve	Ostale rezerve	Revalorizacijske rezerve	Fer vrijednost finansijske imovine kroz ostalu sveobuhvatnu dobit (raspodjeljiva za prodaju)	Učinkoviti dio zaštite novčanih tokova	Učinkoviti dio zaštite neto ulaganja u inozemstvo	Ostale rezerve fer vrijednosti	Tečajne razlike iz preračuna inozemnog poslovanja	Zadržana dobit / preneseni gubitak	Dobit / gubitak poslovne godine	Ukupno raspodjeljivo imateljima kapitala matice	Manjinski (nekontrolirajući) interes	Ukupno kapital i rezerve
1	2	3	4	5	6	7	8	9	10	11	12	13	14	15	16	17	18 (3 do 6 - 7 + 8 do 17)	19	20 (18+19)
15. Smanjenje temeljnog (upisanog) kapitala (osim u postupku predstečajne nagodbe i nastalog reinvestiranjem dobiti)	42	0	0	0	0	0	0	0	0	0	0	0	0	0	0	0	0	0	0
16. Smanjenje temeljnog (upisanog) kapitala u postupku predstečajne nagodbe	43	0	0	0	0	0	0	0	0	0	0	0	0	0	0	0	0	0	0
17. Smanjenje temeljnog (upisanog) kapitala nastalog reinvestiranjem dobiti	44	0	0	0	0	0	0	0	0	0	0	0	0	0	0	0	0	0	0
18. Otkup vlastitih dionica/udjela	45	0	0	0	0	0	0	0	0	0	0	0	0	0	0	0	0	0	0
19. Uplate članova/dioničara	46	0	0	0	0	0	0	0	0	0	0	0	0	0	0	0	0	0	0
20. Isplata udjela u dobiti/dividende	47	0	0	0	0	0	0	0	0	0	0	0	0	0	0	0	0	0	0
21. Ostale raspodjele i isplate članovima/dioničarima	48	0	-45.069	0	-1.901.514	-77.532	0	2.228.614	354.768	0	0	0	0	0	-682.264	0	32.067	0	32.067
22. Prijenos po godišnjem rasporedu	49	0	0	0	0	0	0	0	0	0	0	0	0	0	-1.271.329	1.271.328	-1	0	-1
23. Povećanje rezervi u postupku predstečajne nagodbe	50	0	0	0	0	0	0	0	0	0	0	0	0	0	0	0	0	0	0
24. Stanje na zadnji dan izvještajnog razdoblja tekuće poslovne godine (AOP 31 do 50)	51	54.594.592	25.893.236	885.798	871.127	793.595	16.639	9.109.602	-4.060.866	0	0	0	0	-7.043.551	17.985.811	2.149.744	99.608.537	0	99.608.537
DODATAK IZVJEŠTAJU O PROMJENAMA KAPITALA (popunjava poduzetnik obveznik primjene MSFI-a)																			
I. OSTALA SVEOBUHVAATNA DOBIT TEKUĆEG RAZDOBLJA, UMANJENO ZA POREZE (AOP 33 do 41)	52	0	0	0	0	0	0	0	-619.534	0	0	0	0	-417.099	0	0	-1.036.633	0	-1.036.633
II. SVEOBUHVAATNA DOBIT ILI GUBITAK TEKUĆEG RAZDOBLJA (AOP 32 + 52)	53	0	0	0	0	0	0	0	-619.534	0	0	0	0	-417.099	0	2.149.744	1.113.111	0	1.113.111
III. TRANSAKCIJE S VLASNICIMA TEKUĆEG RAZDOBLJA PRIZNATE DIREKTNO U KAPITALU (AOP 42 do 50)	54	0	-45.069	0	-1.901.514	-77.532	0	2.228.614	354.768	0	0	0	0	0	-1.953.593	1.271.328	32.066	0	32.066

BILJEŠKE UZ FINANCIJSKE IZVJEŠTAJE - TFI

(KOJI SE SASTAVLJAJU ZA TROMJESEČNA RAZDOBLJA)

Naziv izdavatelja AD Plastik d.d.

Sjedište Ul. Antuna Gustava Matoša 8, 21210, Solin, Hrvatska

OIB 48351740621

MBS 060007090

Izveštajno razdoblje 1. 1. 2024. do 31. 12. 2024.

Bilješke uz financijske izvještaje priložene su u Nerevidiranom financijskom izvještaju posloводства AD Plastik Grupe. Nerevidirani financijski izvještaj posloводства AD Plastik Grupe dostupan je na internetskim stranicama Zagrebačke burze.

Integrirani godišnji izvještaj AD Plastik Grupe za 2023. godinu dostupan je na internetskim stranicama Zagrebačke burze.

Računovodstvene politike koje se primjenjuju prilikom sastavljanja financijskih izvještaja za izvještajno razdoblje iste su kao i u posljednjim godišnjim financijskim izvještajima.

Društvo AD Plastik d.d. je za potrebe ovisnih društava izdalo korporativne garancije u sljedećim iznosima: bankama 7.700 tisuća eura te dobavljačima 1.044 tisuće eura.

AD Plastik Grupa trenutno nema dugova koji dospijevaju nakon više od pet godina.

Prosječan broj zaposlenih AD Plastik Grupe u razdoblju od 1. 1. 2024. do 31. 12. 2024. godine bio je 1.824.

U nematerijalnoj imovini je u razdoblju od 1. 1. 2024. do 31. 12. 2024. godine kapitaliziran trošak neto plaća i nadnica od 551.667 eura, trošak poreza i doprinosa iz plaća 214.703 eura te trošak doprinosa na plaće 113.811 eura.

Kroz izvještajno razdoblje došlo je do povećanja odgođene porezne imovine u iznosu od 110 tisuća eura i povećanja odgođene porezne obveze u iznosu od 67 tisuća eura. Na dan 31. 12. 2023. odgođena porezna imovina AD Plastik Grupe iznosi 3.035 tisuća eura, dok odgođena porezna obveza iznosi 856 tisuća eura.

Razlika u novcu i novčanim ekvivalentima, u izvještaju o novčanom tijeku u odnosu na izvještaj o financijskom položaju u iznosu od 1.218 tisuća eura, odnosi se na stanje prekoračenja po tekućem računu.



FINANCIJSKI IZVJEŠTAJ DRUŠTVA AD PLASTIK

OPĆI PODACI ZA IZDAVATELJE

PRILOG 1

Razdoblje izvještavanja:	1. 1. 2024.	do	31. 12. 2024.
Godina:	2024.	Kvartal:	4

TROMJESEČNI FINACIJSKI IZVJEŠTAJI

Matični broj (MB):	03440494	Ozn. matične države članice izdavatelja:	HR
Matični broj subjekta (MBS):	060007090		
Osobni identifikacijski broj (OIB):	48351740621	LEI:	549300NFX18SRZHNT751
Šifra ustanove:	382		
Tvrtka izdavatelja:	AD PLASTIK d.d.		
Poštanski broj i mjesto:	21210	Solin	
Ulica i kućni broj:	Matoševa 8		
Adresa e-pošte:	informacije@adplastik.hr		
Internet adresa:	www.adplastik.hr		
Broj zaposlenih (krajem izvještajnog razdoblja):	1123		
Konsolidirani izvještaj:	KN	<i>(KN-nije konsolidirano/KD-konsolidirano)</i>	
Revidirano:	RN	<i>(RN-nije revidirano/RD-revidirano)</i>	
Knjigovodstveni servis:	NE	<i>(Da/Ne)</i>	
Osoba za kontakt:	Jurun Krešimir	<i>(unosí se samo prezime i ime osobe za kontakt)</i>	
Telefon:	021/206-663		
Adresa e-pošte:	kresimir.jurun@adplastik.hr		
Revizorsko društvo:		<i>(tvrtka revizorskog društva)</i>	
Ovlašteni revizor:		<i>(ime i prezime)</i>	

BILANCA

stanje na dan 31. 12. 2024., obveznik: AD Plastik d.d. (u eurima)

NAZIV POZICIJE 1	AOP OZNAKA 2	ZADNJI DAN PRE- HODNE POSLOVNE GODINE 3	NA IZVJEŠTAJNI DATUM TEKUĆEG RAZDOBLJA 4
AKTIVA			
A POTRAŽIVANJA ZA UPISANI A NEUPLAĆENI KAPITAL	001	0	0
B DUGOTRAJNA IMOVINA (AOP 003+010+020+031+036)	002	116.901.904	115.635.053
I. NEMATERIJALNA IMOVINA (AOP 004 do 009)	003	8.787.545	9.323.877
1. Izdaci za razvoj	004	2.761.166	6.003.812
2. Koncesije, patenti, licencije, robne i uslužne marke, softver i ostala prava	005	196.636	140.413
3. <i>Goodwill</i>	006	0	0
4. Predujmovi za nabavu nematerijalne imovine	007	0	0
5. Nematerijalna imovina u pripremi	008	5.763.185	3.173.927
6. Ostala nematerijalna imovina	009	66.558	5.725
II MATERIJALNA IMOVINA (AOP 011 do 019)	010	71.859.877	74.381.089
1. Zemljište	011	17.365.617	17.365.617
2. Građevinski objekti	012	24.099.004	23.548.739
3. Postrojenja i oprema	013	18.053.367	21.668.518
4. Alati, pogonski inventar i transportna imovina	014	3.558.439	3.931.717
5. Biološka imovina	015	0	0
6. Predujmovi za materijalnu imovinu	016	0	0
7. Materijalna imovina u pripremi	017	3.414.472	2.503.081
8. Ostala materijalna imovina	018	2.112.527	2.146.229
9. Ulaganje u nekretnine	019	3.256.451	3.217.188
III DUGOTRAJNA FINACIJSKA IMOVINA (AOP 021 do 030)	020	31.332.853	26.695.953
1. Ulaganja u udjele (dionice) poduzetnika unutar Grupe	021	12.092.141	10.099.527
2. Ulaganja u ostale vrijednosne papire poduzetnika unutar Grupe	022	0	0
3. Dani zajmovi, depoziti i slično poduzetnicima unutar Grupe	023	16.353.307	13.709.021
4. Ulaganja u udjele (dionice) društava povezanih sudjelujućim interesom	024	2.887.405	2.887.405
5. Ulaganja u ostale vrijednosne papire društava povezanih sudjelujućim interesom	025	0	0
6. Dani zajmovi, depoziti i slično društvima povezanim sudjelujućim interesom	026	0	0
7. Ulaganja u vrijednosne papire	027	0	0
8. Dani zajmovi, depoziti i slično	028	0	0
9. Ostala ulaganja koja se obračunavaju metodom udjela	029	0	0
10. Ostala dugotrajna financijska imovina	030	0	0
IV POTRAŽIVANJA (AOP 032 do 035)	031	2.318.253	2.221.566
1. Potraživanja od poduzetnika unutar Grupe	032	2.318.253	2.221.566
2. Potraživanja od društava povezanih sudjelujućim interesom	033	0	0
3. Potraživanja od kupaca	034	0	0
4. Ostala potraživanja	035	0	0
V ODGOĐENA POREZNA IMOVINA	036	2.603.376	3.012.568



BILANCA

stanje na dan 31. 12. 2024., obveznik: AD Plastik d.d. (u eurima)

	NAZIV POZICIJE	AOP OZNAKA	ZADNJI DAN PRETHODNE POSLOVNE GODINE	NA IZVJEŠTAJNI DATUM TEKUĆEG RAZDOBLJA
	1	2	3	4
C	KRATKOTRAJNA IMOVINA (AOP 038+046+053+063)	037	46.159.424	41.515.818
I	ZALIHE (AOP 039 do 045)	038	21.659.726	11.295.269
	1. Sirovine i materijal	039	5.228.723	6.449.320
	2. Proizvodnja u tijeku	040	1.042.806	1.070.935
	3. Gotovi proizvodi	041	1.870.375	1.817.632
	4. Trgovačka roba	042	9.725.747	1.362.358
	5. Predumovi za zalihe	043	3.792.075	595.024
	6. Dugotrajna imovina namijenjena prodaji	044	0	0
	7. Biološka imovina	045	0	0
II	POTRAŽIVANJA (AOP 047 do 052)	046	21.121.060	23.907.175
	1. Potraživanja od poduzetnika unutar Grupe	047	2.692.046	4.599.104
	2. Potraživanja od društava povezanih sudjelujućim interesom	048	1.123.466	4.744.454
	3. Potraživanja od kupaca	049	13.213.198	12.662.572
	4. Potraživanja od zaposlenika i članova poduzetnika	050	85.336	8.863
	5. Potraživanja od države i drugih institucija	051	2.881.106	1.565.446
	6. Ostala potraživanja	052	1.125.908	326.736
III	KRATKOTRAJNA FINACIJSKA IMOVINA (AOP 054 do 062)	053	2.353.973	3.267.354
	1. Ulaganja u udjele (dionice) poduzetnika unutar Grupe	054	0	0
	2. Ulaganja u ostale vrijednosne papire poduzetnika unutar Grupe	055	0	0
	3. Dani zajmovi, depoziti i slično poduzetnicima unutar Grupe	056	2.353.973	3.267.354
	4. Ulaganja u udjele (dionice) društava povezanih sudjelujućim interesom	057	0	0
	5. Ulaganja u ostale vrijednosne papire društava povezanih sudjelujućim interesom	058	0	0
	6. Dani zajmovi, depoziti i slično društvima povezanim sudjelujućim interesom	059	0	0
	7. Ulaganja u vrijednosne papire	060	0	0
	8. Dani zajmovi, depoziti i slično	061	0	0
	9. Ostala financijska imovina	062	0	0
IV	NOVAC U BANCI I BLAGAJNI	063	1.024.665	3.046.020
D	PLAĆENI TROŠKOVI BUDUĆEG RAZDOBLJA I OBRAČUNATI PRIHODI	064	846.404	800.590
E	UKUPNO AKTIVA (AOP 001+002+037+064)	065	163.907.732	157.951.461
F	IZVANBILANČNI ZAPISI	066	8.332.098	9.222.292



BILANCA

stanje na dan 31. 12. 2024., obveznik: AD Plastik d.d. (u eurima)

	NAZIV POZICIJE	AOP OZNAKA	ZADNJI DAN PRETHODNE POSLOVNE GODINE	NA IZVJEŠTAJNI DATUM TEKUĆEG RAZDOBLJA
	1	2	3	4
PASIVA				
A	KAPITAL I REZERVE (AOP 068 do 070+076+077+083+086+089)	067	91.114.564	91.505.705
I	TEMELJNI (UPISANI) KAPITAL	068	54.594.592	54.594.592
II	KAPITALNE REZERVE	069	25.884.472	25.839.403
III	REZERVE IZ DOBITI (AOP 071+072-073+074+075)	070	9.595.941	10.000.573
	1. Zakonske rezerve	071	813.439	813.439
	2. Rezerve za vlastite dionice	072	2.772.641	871.127
	3. Vlastite dionice i udjeli (odbitna stavka)	073	-871.127	-793.595
	4. Statutarne rezerve	074	0	0
	5. Ostale rezerve	075	6.880.988	9.109.602
IV	REVALORIZACIJSKE REZERVE	076	0	0
V	REZERVE FER VRIJEDNOSTI I OSTALO (AOP 078 do 082)	077	0	0
	1. Fer vrijednost financijske imovine kroz ostalu sveobuhvatnu dobit (odnosno raspoložive za prodaju)	078	0	0
	2. Učinkoviti dio zaštite novčanih tokova	079	0	0
	3. Učinkoviti dio zaštite neto ulaganja u inozemstvu	080	0	0
	4. Ostale rezerve fer vrijednosti	081	0	0
	5. Tečajne razlike iz preračuna inozemnog poslovanja (konsolidacija)	082	0	0
VI	ZADRŽANA DOBIT ILI PRENESENI GUBITAK (AOP 084-085)	083	0	712.460
	1. Zadržana dobit	084	0	712.460
	2. Preneseni gubitak	085	0	0
VII	DOBIT ILI GUBITAK POSLOVNE GODINE (AOP 087-088)	086	1.039.559	358.677
	1. Dobit poslovne godine	087	1.039.559	358.677
	2. Gubitak poslovne godine	088	0	0
VIII	MANJINSKI (NEKONTROLIRAJUĆI) INTERES	089	0	0
B	REZERVIRANJA (AOP 091 do 096)	090	384.843	369.303
	1. Rezerviranja za mirovine, otpremnine i slične obveze	091	245.438	216.434
	2. Rezerviranja za porezne obveze	092	0	0
	3. Rezerviranja za započete sudske sporove	093	0	0
	4. Rezerviranja za troškove obnavljanja prirodnih bogatstava	094	0	0
	5. Rezerviranja za troškove u jamstvenim rokovima	095	0	0
	6. Druga rezerviranja	096	139.405	152.869



BILANCA

stanje na dan 31. 12. 2024., obveznik: AD Plastik d.d. (u eurima)

	NAZIV POZICIJE 1	AOP OZNAKA 2	ZADNJI DAN PRE- HODNE POSLOVNE GODINE 3	NA IZVJEŠTAJNI DATUM TEKUĆEG RAZDOBLJA 4
C	DUGOROČNE OBVEZE (AOP 098 do 108)	097	29.662.888	17.506.537
	1. Obveze prema poduzetnicima unutar Grupe	098	0	0
	2. Obveze za zajmove, depozite i slično poduzetnika unutar Grupe	099	0	0
	3. Obveze prema društvima povezanim sudjelujućim interesom	100	0	0
	4. Obveze za zajmove, depozite i slično društava povezanih sudjelujućim interesom	101	0	0
	5. Obveze za zajmove, depozite i slično	102	0	0
	6. Obveze prema bankama i drugim financijskim institucijama	103	27.899.385	16.178.242
	7. Obveze za predujmove	104	0	0
	8. Obveze prema dobavljačima	105	0	0
	9. Obveze po vrijednosnim papirima	106	0	0
	10. Ostale dugoročne obveze	107	1.383.248	948.040
	11. Odgođena porezna obveza	108	380.255	380.255
D	KRA TKOROČNE OBVEZE (AOP 110 do 123)	109	41.902.216	47.966.074
	1. Obveze prema poduzetnicima unutar Grupe	110	1.586.216	1.627.532
	2. Obveze za zajmove, depozite i slično poduzetnika unutar Grupe	111	0	0
	3. Obveze prema društvima povezanim sudjelujućim interesom	112	0	12.595
	4. Obveze za zajmove, depozite i slično društava povezanih sudjelujućim interesom	113	0	0
	5. Obveze za zajmove, depozite i slično	114	2.507.562	1.904.117
	6. Obveze prema bankama i drugim financijskim institucijama	115	14.545.531	22.561.559
	7. Obveze za predujmove	116	5.298.078	877.947
	8. Obveze prema dobavljačima	117	14.517.845	16.366.974
	9. Obveze po vrijednosnim papirima	118	0	0
	10. Obveze prema zaposlenicima	119	1.229.385	1.349.880
	11. Obveze za poreze, doprinose i slična davanja	120	583.294	1.138.188
	12. Obveze s osnove udjela u rezultatu	121	22.349	22.349
	13. Obveze po osnovi dugotrajne imovine namijenjene prodaji	122	0	0
	14. Ostale kratkoročne obveze	123	1.611.956	2.104.933
E	ODGOĐENO PLAĆANJE TROŠKOVA I PRIHOD BUDUĆEGA RAZDOBLJA	124	843.221	603.842
F	UKUPNO – PASIVA (AOP 067+090+097+109+124)	125	163.907.732	157.951.461
G	IZVANBILANČNI ZAPISI	126	8.332.098	9.222.292

RAČUN DOBITI I GUBITKA

u razdoblju 1. 1. 2024. do 31. 12. 2024.
obveznik: AD Plastik d.d. (u eurima)

NAZIV POZICIJE 1	AOP OZNAKA 2	ISTO RAZDOBLJE PRETHODNE GODINE		TEKUĆE RAZDOBLJE	
		KUMULATIV 3	TROMJESEČJE 4	KUMULATIV 5	TROMJESEČJE 6
I POSLOVNI PRIHODI (AOP 002 do 006)	001	94.597.714	24.533.983	116.125.899	31.051.962
1. Prihodi od prodaje s poduzetnicima unutar Grupe	002	4.029.764	842.065	5.077.973	1.656.673
2. Prihodi od prodaje (izvan Grupe)	003	85.358.666	22.813.471	106.164.002	28.756.397
3. Prihodi na temelju upotrebe vlastitih proizvoda, robe i usluga	004	23.082	-4.068	383.287	267.286
4. Ostali poslovni prihodi s poduzetnicima unutar Grupe	005	951.247	357.351	1.997.014	20.508
5. Ostali poslovni prihodi (izvan Grupe)	006	4.234.955	525.164	2.503.623	351.098
II POSLOVNI RASHODI (AOP 08+009+013+017+018+019+022+029)	007	98.286.400	25.716.421	116.693.571	31.246.240
1. Promjene vrijednosti zaliha proizvodnje u tijeku i gotovih proizvoda	008	85.144	-236.753	-40.836	-367.040
2. Materijalni troškovi (AOP 010 do 012)	009	65.565.915	16.926.878	81.978.243	21.998.650
a) Troškovi sirovina i materijala	010	44.694.247	11.835.851	45.429.375	12.635.179
b) Troškovi prodane robe	011	11.922.440	2.604.383	28.125.206	6.970.022
c) Ostali vanjski troškovi	012	8.949.228	2.486.644	8.423.662	2.393.449
3. Troškovi osoblja (AOP 014 do 016)	013	20.080.791	4.943.363	21.200.188	5.637.011
a) Neto plaće i nadnice	014	12.543.577	3.089.591	13.287.538	3.552.429
b) Troškovi poreza i doprinosa iz plaća	015	4.941.804	1.206.462	5.171.377	1.361.025
c) Doprinosi na plaće	016	2.595.410	647.310	2.741.273	723.557
4. Amortizacija	017	7.293.222	1.913.787	8.288.632	2.406.195
5. Ostali troškovi	018	4.243.560	1.359.736	4.511.004	993.745
6. Vrijednosna usklađenja (AOP 020+021)	019	0	0	0	0
a) dugotrajne imovine osim financijske imovine	020	0	0	0	0
b) kratkotrajne imovine osim financijske imovine	021	0	0	0	0
7. Rezerviranja (AOP 023 do 028)	022	172.077	172.077	140.867	140.867
a) Rezerviranja za mirovine, otpremnine i slične obveze	023	17.520	17.520	133.553	133.553
b) Rezerviranja za porezne obveze	024	0	0	0	0
c) Rezerviranja za započete sudske sporove	025	12.667	12.667	7.314	7.314
d) Rezerviranja za troškove obnavljanja prirodnih bogatstava	026	0	0	0	0
e) Rezerviranja za troškove u jamstvenim rokovima	027	0	0	0	0
f) Druga rezerviranja	028	141.890	141.890	0	0
8. Ostali poslovni rashodi	029	845.691	637.333	615.473	436.812



RAČUN DOBITI I GUBITKA

u razdoblju 1. 1. 2024. do 31. 12. 2024.
obveznik: AD Plastik d.d. (u eurima)

	NAZIV POZICIJE 1	AOP OZNAKA 2	ISTO RAZDOBLJE PRETHODNE GODINE		TEKUĆE RAZDOBLJE	
			KUMULATIV 3	TROMJESEČJE 4	KUMULATIV 5	TROMJESEČJE 6
III	FINANCIJSKI PRIHODI (AOP 031 do 040)	030	5.336.901	2.570.423	4.127.407	1.058.512
	1. Prihodi od ulaganja u udjele (dionice) poduzetnika unutar Grupe	031	0	0	0	0
	2. Prihodi od ulaganja u udjele (dionice) društava povezanih sudjelujućim interesima	032	4.960.006	2.476.477	3.470.385	855.032
	3. Prihodi od ostalih dugotrajnih financijskih ulaganja i zajmova poduzetnicima unutar Grupe	033	0	0	0	0
	4. Ostali prihodi s osnove kamata iz odnosa s poduzetnicima unutar Grupe	034	376.723	93.868	594.431	143.621
	5. Tečajne razlike i ostali financijski prihodi iz odnosa s poduzetnicima unutar Grupe	035	0	0	0	0
	6. Prihodi od ostalih dugotrajnih financijskih ulaganja i zajmova	036	0	0	0	0
	7. Ostali prihodi s osnove kamata	037	172	78	158	35
	8. Tečajne razlike i ostali financijski prihodi	038	0	0	2.609	0
	9. Nerealizirani dobiti (prihodi) od financijske imovine	039	0	0	0	0
	10. Ostali financijski prihodi	040	0	0	59.824	59.824
IV	FINANCIJSKI RASHODI (AOP 042 do 048)	041	836.327	431.030	3.610.251	2.614.568
	1. Rashodi s osnove kamata i slični rashodi s poduzetnicima unutar Grupe	042	0	0	0	0
	2. Tečajne razlike i drugi rashodi s poduzetnicima unutar Grupe	043	0	0	0	0
	3. Rashodi s osnove kamata i slični rashodi	044	651.829	246.635	1.320.374	330.178
	4. Tečajne razlike i drugi rashodi	045	20.020	19.917	5.534	47
	5. Nerealizirani gubici (rashodi) od financijske imovine	046	0	0	0	0
	6. Vrijednosna usklađenja financijske imovine (neto)	047	0	0	2.284.343	2.284.343
	7. Ostali financijski rashodi	048	164.478	164.478	0	0
V	UDIO U DOBITI OD DRUŠTAVA POVEZANIH SUDJELUJUĆIM INTERESOM	049	0	0	0	0
VI	UDIO U DOBITI OD ZAJEDNIČKIH POTHVATA	050	0	0	0	0
VII	UDIO U GUBITKU OD DRUŠTAVA POVEZANIH SUDJELUJUĆIM INTERESOM	051	0	0	0	0
VIII	UDIO U GUBITKU OD ZAJEDNIČKIH POTHVATA	052	0	0	0	0
IX	UKUPNI PRIHODI (AOP 001+030+049+050)	053	99.934.615	27.104.406	120.253.306	32.110.474
X	UKUPNI RASHODI (AOP 007+041+051+052)	054	99.122.727	26.147.451	120.303.822	33.860.808
XI	DOBIT ILI GUBITAK PRIJE OPOREZIVANJA (AOP 053-054)	055	811.888	956.955	-50.516	-1.750.334
	1. Dobit prije oporezivanja (AOP 053-054)	056	811.888	956.955	0	0
	2. Gubitak prije oporezivanja (AOP 054-053)	057	0	0	-50.516	-1.750.334
XII	POREZ NA DOBIT	058	-227.671	35.189	-409.193	-409.193
XIII	DOBIT ILI GUBITAK RAZDOBLJA (AOP 055-059)	059	1.039.559	921.766	358.677	-1.341.141
	1. Dobit razdoblja (AOP 055-059)	060	1.039.559	921.766	358.677	0
	2. Gubitak razdoblja (AOP 059-055)	061	0	0	0	-1.341.141



RAČUN DOBITI I GUBITKA

u razdoblju 1. 1. 2024. do 31. 12. 2024.
obveznik: AD Plastik d.d. (u eurima)

NAZIV POZICIJE 1	AOP OZNAKA 2	ISTO RAZDOBLJE PRETHODNE GODINE		TEKUĆE RAZDOBLJE	
		KUMULATIV 3	TROMJESEČJE 4	KUMULATIV 5	TROMJESEČJE 6
PREKINUTO POSLOVANJE (popunjava poduzetnik obveznika MSFI-a samo ako ima prekinuto poslovanje)					
XIV DOBIT ILI GUBITAK PREKINUTOG POSLOVANJA PRIJE OPOREZIVANJA (AOP 063-064)	062	0	0	0	0
1. Dobit prekinutog poslovanja prije oporezivanja	063	0	0	0	0
2. Gubitak prekinutog poslovanja prije oporezivanja	064	0	0	0	0
XV POREZ NA DOBIT PREKINUTOG POSLOVANJA	065	0	0	0	0
1. Dobit prekinutog poslovanja za razdoblje (AOP 062-065)	066	0	0	0	0
2. Gubitak prekinutog poslovanja za razdoblje (AOP 065-062)	067	0	0	0	0
UKUPNO POSLOVANJE (popunjava samo poduzetnik obveznik MSFI-a koji ima prekinuto poslovanje)					
XVI DOBIT ILI GUBITAK PRIJE OPOREZIVANJA (AOP 055+062)	068	0	0	0	0
1. Dobit prije oporezivanja (AOP 068)	069	0	0	0	0
2. Gubitak prije oporezivanja (AOP 068)	070	0	0	0	0
XVII POREZ NA DOBIT (AOP 058+065)	071	0	0	0	0
XVIII DOBIT ILI GUBITAK RAZDOBLJA (AOP 068-071)	072	0	0	0	0
1. Dobit razdoblja (AOP 068-071)	073	0	0	0	0
2. Gubitak razdoblja (AOP 071-068)	074	0	0	0	0
DODATAK RDG-u (popunjava poduzetnik koji sastavlja konsolidirani godišnji financijski izvještaj)					
XIX DOBIT ILI GUBITAK RAZDOBLJA (AOP 076+077)	075	0	0	0	0
1. Pripisana imateljima kapitala Matice	076	0	0	0	0
2. Pripisana manjinskom (nekontrolirajućem) interesu	077	0	0	0	0



RAČUN DOBITI I GUBITKA

u razdoblju 1. 1. 2024. do 31. 12. 2024.
obveznik: AD Plastik d.d. (u eurima)

	NAZIV POZICIJE 1	AOP OZNAKA 2	ISTO RAZDOBLJE PRETHODNE GODINE		TEKUĆE RAZDOBLJE	
			KUMULATIV 3	TROMJESEČJE 4	KUMULATIV 5	TROMJESEČJE 6
IZVJEŠTAJ O OSTALOJ SVEOBUHVAATNOJ DOBITI (popunjava poduzetnik obveznik primjene MSFI-a)						
I	DOBIT ILI GUBITAK RAZDOBLJA	078	1.039.559	921.766	358.677	-1.341.141
II	OSTALA SVEOBUHVAATNA DOBIT/GUBITAK PRIJE POREZA (AOP 080+087)	079	0	0	0	0
III	Stavke koje neće biti reklasificirane u dobit ili gubitak (AOP 081 do 085)	080	0	0	0	0
	1. Promjene revalorizacijskih rezervi dugotrajne materijalne i nematerijalne imovine	081	0	0	0	0
	2. Dobitak ili gubitak s osnove naknadnog vrednovanja vlasničkih vrijednosnih papira po fer vrijednosti kroz ostalu sveobuhvatnu dobit	082	0	0	0	0
	3. Promjene fer vrijednosti financijske obveze po fer vrijednosti kroz račun dobiti i gubitka koja se može pripisati promjenama kreditnog rizika obveze	083	0	0	0	0
	4. Aktuarski dobici/gubici po planovima definiranih primanja	084	0	0	0	0
	5. Ostale stavke koje neće biti reklasificirane	085	0	0	0	0
	6. Porez na dobit koji se odnosi na stavke koje neće biti reklasificirane	086	0	0	0	0
IV	Stavke koje je moguće reklasificirati u dobit ili gubitak (AOP 088 do 095)	087	0	0	0	0
	1. Tečajne razlike iz preračuna inozemnog poslovanja	088	0	0	0	0
	2. Dobitak ili gubitak s osnove naknadnog vrednovanja dužničkih vrijednosnih papira po fer vrijednosti kroz ostalu sveobuhvatnu dobit	089	0	0	0	0
	3. Dobit ili gubitak s osnove učinkovite zaštite novčanih tokova	090	0	0	0	0
	4. Dobit ili gubitak s osnove učinkovite zaštite neto ulaganja u inozemstvu	091	0	0	0	0
	5. Udio u ostaloj sveobuhvatnoj dobiti/gubitku društava povezanih sudjelujućim interesom	092	0	0	0	0
	6. Promjene fer vrijednosti vremenske vrijednosti opcije	093	0	0	0	0
	7. Promjene fer vrijednosti terminskih elemenata terminskih ugovora	094	0	0	0	0
	8. Ostale stavke koje je moguće reklasificirati u dobit ili gubitak	095	0	0	0	0
	9. Porez na dobit koji se odnosi na stavke koje je moguće reklasificirati u dobit ili gubitak	096	0	0	0	0
V	NETO OSTALA SVEOBUHVAATNA DOBIT ILI GUBITAK (AOP 080+087-086-096)	097	0	0	0	0
VI	SVEOBUHVAATNA DOBIT ILI GUBITAK RAZDOBLJA (AOP 078+097)	098	1.039.559	921.766	358.677	-1.341.141

DODATAK Izvještaju o ostaloj sveobuhvatnoj dobiti (popunjava poduzetnik koji sastavlja konsolidirani izvještaj)

VII	SVEOBUHVAATNA DOBIT ILI GUBITAK RAZDOBLJA (AOP 100+101)	099	0	0	0	0
	1. Pripisana imateljima kapitala matice	100	0	0	0	0
	2. Pripisana manjinskom (nekontrolirajućem) interesu	101	0	0	0	0

IZVJEŠTAJ O NOVČANOM TIJEKU (INDIREKTNA METODA)

u razdoblju 1. 1. 2024. do 31. 12. 2024.
obveznik: AD Plastik d.d. (u eurima)

NAZIV POZICIJE 1	AOP OZNAKA 2	ISTO RAZ- DOBLJE PRETHODNE GODINE 3	TEKUĆE RAZDOBLJE 4
NOVČANI TOKOVI OD POSLOVNIH AKTIVNOSTI			
1. Dobit prije oporezivanja	001	811.888	-50.516
2. Usklađenja (AOP 003 do 010)	002	-1.093.906	5.852.393
a) Amortizacija	003	7.293.222	8.288.632
b) Dobici i gubici od prodaje i vrijednosna usklađenja dugotrajne materijalne i nematerijalne imovine	004	-3.602.285	-1.905.401
c) Dobici i gubici od prodaje i nerealizirani dobiti i gubici i vrijednosno usklađenje financijske imovine	005	0	2.224.519
d) Prihodi od kamata i dividendi	006	-5.336.901	-4.064.974
e) Rashodi od kamata	007	651.829	1.320.374
f) Rezerviranja	008	-625	140.867
g) Tečajne razlike (nerealizirane)	009	-78	189
h) Ostala usklađenja za nenovčane transakcije i nerealizirane dobitke i gubitke	010	-99.068	-151.813
I. Povećanje ili smanjenje novčanih tokova prije promjena u radnom kapitalu (AOP 001+002)	011	-282.018	5.801.877
3. Promjene u radnom kapitalu (AOP 013 do 016)	012	-11.005.012	9.499.069
a) Povećanje ili smanjenje kratkoročnih obveza	013	5.632.152	-1.839.513
b) Povećanje ili smanjenje kratkotrajnih potraživanja	014	-7.645.967	1.015.877
c) Povećanje ili smanjenje zaliha	015	-8.991.197	10.322.705
d) Ostala povećanja ili smanjenja radnog kapitala	016	0	0
II. Novac iz poslovanja (AOP 011+012)	017	-11.287.030	15.300.946
4. Novčani izdaci za kamate	018	-562.717	-1.351.963
5. Plaćeni porez na dobit	019	0	0
A NETO NOVČANI TOKOVI OD POSLOVNIH AKTIVNOSTI (AOP 017 do 019)	020	-11.849.747	13.948.983



IZVJEŠTAJ O NOVČANOM TIJEKU (INDIREKTNA METODA)

u razdoblju 1. 1. 2024. do 31. 12. 2024.
obveznik: AD Plastik d.d. (u eurima)

NAZIV POZICIJE 1	AOP OZNAKA 2	ISTO RAZ- DOBLJE PRETHODNE GODINE 3	TEKUĆE RAZDOBLJE 4
NOVČANI TOKOVI OD INVESTICIJSKIH AKTIVNOSTI			
1. Novčani primici od prodaje dugotrajne materijalne i nematerijalne imovine	021	4.491.898	2.092.498
2. Novčani primici od prodaje financijskih instrumenata	022	0	0
3. Novčani primici od kamata	023	120.856	158
4. Novčani primici od dividendi	024	4.341.348	617.862
5. Novčani primici s osnove povrata danih zajmova i štednih uloga	025	1.124.525	2.093.432
6. Ostali novčani primici od investicijskih aktivnosti	026	0	0
III. Ukupno novčani primici od investicijskih aktivnosti (AOP 021 do 026)	027	10.078.627	4.803.950
1. Novčani izdaci za kupnju dugotrajne materijalne i nematerijalne imovine	028	-7.349.625	-11.358.301
2. Novčani izdaci za stjecanje financijskih instrumenata	029	0	0
3. Novčani izdaci s osnove danih zajmova i štednih uloga za razdoblje	030	0	0
4. Stjecanje ovisnog društva, umanjeno za stečeni novac	031	0	0
5. Ostali novčani izdaci od investicijskih aktivnosti	032	0	0
IV. Ukupno novčani izdaci od investicijskih aktivnosti (AOP 028 do 032)	033	-7.349.625	-11.358.301
B NETO NOVČANI TOKOVI OD INVESTICIJSKIH AKTIVNOSTI (AOP 027+033)	034	2.729.002	-6.554.351
NOVČANI TOKOVI OD FINANCIJSKIH AKTIVNOSTI			
1. Novčani primici od povećanja temeljnog (upisanog) kapitala	035	0	0
2. Novčani primici od izdavanja vlasničkih i dužničkih financijskih instrumenata	036	0	0
3. Novčani primici od glavnice kredita, pozajmica i drugih posudbi	037	34.051.010	21.398.231
4. Ostali novčani primici od financijskih aktivnosti	038	0	0
V. Ukupno novčani primici od financijskih aktivnosti (AOP 035 do 038)	039	34.051.010	21.398.231
1. Novčani izdaci za otplatu glavnice kredita, pozajmica i drugih posudbi i dužničkih financijskih instrumenata	040	-25.874.640	-26.172.395
2. Novčani izdaci za isplatu dividendi	041	0	0
3. Novčani izdaci za financijski najam	042	-1.015.188	-994.767
4. Novčani izdaci za otkup vlastitih dionica i smanjenje temeljnog (upisanog) kapitala	043	0	0
5. Ostali novčani izdaci od financijskih aktivnosti	044	0	0
VI. Ukupno novčani izdaci od financijskih aktivnosti (AOP 040 do 044)	045	-26.889.828	-27.167.162
C NETO NOVČANI TOKOVI OD FINANCIJSKIH AKTIVNOSTI (AOP 039+045)	046	7.161.182	-5.768.931
1. Nerealizirane tečajne razlike po novcu i novčanim ekvivalentima	047	78	-189
D NETO POVEĆANJE ILI SMANJENJE NOVČANIH TOKOVA (AOP 020+034+046+047)	048	-1.959.485	1.625.512
E NOVAC I NOVČANI EKVIVALENTI NA POČETKU RAZDOBLJA	049	2.378.004	418.519
F NOVAC I NOVČANI EKVIVALENTI NA KRAJU RAZDOBLJA (AOP 048+049)	050	418.519	2.044.031

Iznos novca i novčanih ekvivalenata na kraju tekućeg razdoblja uključuje stanje prekoračenja na računima u iznosu od 1.001.989 eur

IZVJEŠTAJ O PROMJENAMA KAPITALA

u razdoblju 1. 1. 2024. do 31. 12. 2024.
obveznik: AD Plastik d.d. (u eurima)

Opis pozicije	Raspodjeljivo imateljima kapitala matice																		
	AOP oznaka	Temeljni (upisani) kapital	Kapitalne rezerve	Zakonske rezerve	Rezerve za vlastite dionice	Vlastite dionice i udjeli (odbitna stavka)	Statutarne rezerve	Ostale rezerve	Revalorizacijske rezerve	Fer vrijednost finansijske imovine kroz ostalu sveobuhvatnu dobit (raspoloživa za prodaju)	Učinkoviti dio zaštite novčanih tokova	Učinkoviti dio zaštite neto ulaganja u inozemstvo	Ostale rezerve fer vrijednosti	Tečajne razlike iz preračuna inozemnog poslovanja	Zadržana dobit / preneseni gubitak	Dobit / gubitak poslovne godine	Ukupno raspodjeljivo imateljima kapitala matice	Manjiški (nekon-trolirajući) interes	Ukupno kapital i rezerve
1	2	3	4	5	6	7	8	9	10	11	12	13	14	15	16	17	18 (3 do 6 - 7 + 8 do 17)	19	20 (18+19)
PRETHODNO RAZDOBLJE																			
1. Stanje na dan početka prethodne poslovne godine	01	55.738.058	25.402.255	813.439	2.772.641	921.001	0	6.880.988	0	0	0	0	0	0	13.101.826	-13.743.480	90.044.726	0	90.044.726
2. Promjene računovodstvenih politika	02	0	0	0	0	0	0	0	0	0	0	0	0	0	0	0	0	0	0
3. Ispravak pogreški	03	0	0	0	0	0	0	0	0	0	0	0	0	0	0	0	0	0	0
4. Stanje na dan početka prethodne poslovne godine (prepravljeno) (AOP 01 do 03)	04	55.738.058	25.402.255	813.439	2.772.641	921.001	0	6.880.988	0	0	0	0	0	0	13.101.826	-13.743.480	90.044.726	0	90.044.726
5. Dobit/gubitak razdoblja	05	0	0	0	0	0	0	0	0	0	0	0	0	0	0	1.039.559	1.039.559	0	1.039.559
6. Tečajne razlike iz preračuna inozemnog poslovanja	06	0	0	0	0	0	0	0	0	0	0	0	0	0	0	0	0	0	0
7. Promjene revalorizacijskih rezervi dugotrajne materijalne i nematerijalne imovine	07	0	0	0	0	0	0	0	0	0	0	0	0	0	0	0	0	0	0
8. Dobitak ili gubitak s osnove naknadnog vrednovanja finansijske imovine prema fer vrijednosti kroz ostalu sveobuhvatnu dobit (raspoloživa za prodaju)	08	0	0	0	0	0	0	0	0	0	0	0	0	0	0	0	0	0	0
9. Dobitak ili gubitak s osnove učinkovite zaštite novčanog toka	09	0	0	0	0	0	0	0	0	0	0	0	0	0	0	0	0	0	0
10. Dobitak ili gubitak s osnove učinkovite zaštite neto ulaganja u inozemstvu	10	0	0	0	0	0	0	0	0	0	0	0	0	0	0	0	0	0	0
11. Udio u ostaloj sveobuhvatnoj dobiti/gubitku društava povezanih sudjelujućim interesom	11	0	0	0	0	0	0	0	0	0	0	0	0	0	0	0	0	0	0
12. Aktuarski dobici/gubici po planovima definiranih primanja	12	0	0	0	0	0	0	0	0	0	0	0	0	0	0	0	0	0	0
13. Ostale ne vlasničke promjene kapitala	13	0	0	0	0	0	0	0	0	0	0	0	0	0	0	0	0	0	0
14. Porez na transakcije priznate direktno u kapitalu	14	0	0	0	0	0	0	0	0	0	0	0	0	0	0	0	0	0	0



IZVJEŠTAJ O PROMJENAMA KAPITALA

u razdoblju 1. 1. 2024. do 31. 12. 2024.
obveznik: AD Plastik d.d. (u eurima)

Opis pozicije	AOP oznaka	Raspodjeljivo imateljima kapitala matice																	
		Temeljni (upisani) kapital	Kapitalne rezerve	Zakonske rezerve	Rezerve za vlastite dionice	Vlastite dionice i udjeli (odbitna stavka)	Statutarne rezerve	Ostale rezerve	Revalorizacijske rezerve	Fer vrijednost financijske imovine kroz ostalu sveobuhvatnu dobit (raspoloživa za prodaju)	Učinkoviti dio zaštite novčanih tokova	Učinkoviti dio zaštite neto ulaganja u inozemstvo	Ostale rezerve fer vrijednosti	Tečajne razlike iz preračuna inozemnog poslovanja	Zadržana dobit / preneseni gubitak	Dobit / gubitak poslovne godine	18 (3 do 6 - 7 + 8 do 17)	Manjiški (nekontrolijajući) interes	Ukupno kapital i rezerve
1	2	3	4	5	6	7	8	9	10	11	12	13	14	15	16	17	18 (3 do 6 - 7 + 8 do 17)	19	20 (18+19)
15. Smanjenje temeljnog (upisanog) kapitala (osim u postupku predstečajne nagodbe i nastalog reinvestiranjem dobiti)	15	0	0	0	0	0	0	0	0	0	0	0	0	0	0	0	0	0	0
16. Smanjenje temeljnog (upisanog) kapitala u postupku predstečajne nagodbe	16	0	0	0	0	0	0	0	0	0	0	0	0	0	0	0	0	0	0
17. Smanjenje temeljnog (upisanog) kapitala nastalog reinvestiranjem dobiti	17	0	0	0	0	0	0	0	0	0	0	0	0	0	0	0	0	0	0
18. Otkup vlastitih dionica/udjela	18	0	0	0	0	0	0	0	0	0	0	0	0	0	0	0	0	0	0
19. Uplate članova/dioničara	19	0	0	0	0	0	0	0	0	0	0	0	0	0	0	0	0	0	0
20. Isplata udjela u dobiti/dividende	20	0	0	0	0	0	0	0	0	0	0	0	0	0	0	0	0	0	0
21. Ostale raspodjele i isplate članovima/dioničarima	21	-1.143.466	482.217	0	0	-49.874	0	0	0	0	0	0	0	0	641.654	0	30.279	0	30.279
22. Prijenos u pozicije rezervi po godišnjem rasporedu	22	0	0	0	0	0	0	0	0	0	0	0	0	0	-13.743.480	13.743.480	0	0	0
23. Povećanje rezervi u postupku predstečajne nagodbe	23	0	0	0	0	0	0	0	0	0	0	0	0	0	0	0	0	0	0
24. Stanje na zadnji dan izvještajnog razdoblja prethodne poslovne godine (AOP 04 do 23)	24	54.594.592	25.884.472	813.439	2.772.641	871.127	0	6.880.988	0	0	0	0	0	0	0	1.039.559	91.114.564	0	91.114.564
DODATAK IZVJEŠTAJU O PROMJENAMA KAPITALA (popunjava poduzetnik obveznik primjene MSFI-a)																			
I. OSTALA SVEOBUHVAATNA DOBIT PRETHODNOG RAZDOBLJA, UMANJENO ZA POREZE (AOP 06 do 14)	25	0	0	0	0	0	0	0	0	0	0	0	0	0	0	0	0	0	0
II. SVEOBUHVAATNA DOBIT ILI GUBITAK PRETHODNOG RAZDOBLJA (AOP 05+25)	26	0	0	0	0	0	0	0	0	0	0	0	0	0	0	1.039.559	1.039.559	0	1.039.559
III. TRANSAKCIJE S VLASNICIMA PRETHODNOG RAZDOBLJA PRIZNATE DIREKTNO U KAPITALU (AOP 15 do 23)	27	-1.143.466	482.217	0	0	-49.874	0	0	0	0	0	0	0	0	-13.101.826	13.743.480	30.279	0	30.279



IZVJEŠTAJ O PROMJENAMA KAPITALA

u razdoblju 1. 1. 2024. do 31. 12. 2024.
obveznik: AD Plastik d.d. (u eurima)

Opis pozicije	Raspodjeljivo imateljima kapitala matice																			
	AOP oznaka	Temeljni (upisani) kapital	Kapitalne rezerve	Zakonske rezerve	Rezerve za vlastite dionice	Vlastite dionice i udjeli (odbitna stavka)	Statutarne rezerve	Ostale rezerve	Revalorizacijske rezerve	Fer vrijednost finansijske imovine kroz ostalu sveobuhvatnu dobit (raspoloživa za prodaju)	Učinkoviti dio zaštite novčanih tokova	Učinkoviti dio zaštite neto ulaganja u inozemstvo	Ostale rezerve fer vrijednosti	Tečajne razlike iz preračuna inozemnog poslovanja	Zadržana dobit / preneseni gubitak	Dobit / gubitak poslovne godine	18 (3 do 6 - 7 + 8 do 17)	Manjiški (nekon-trolirajući) interes	Ukupno kapital i rezerve	
1	2	3	4	5	6	7	8	9	10	11	12	13	14	15	16	17	18 (3 do 6 - 7 + 8 do 17)	19	20 (18+19)	
TEKUĆE RAZDOBLJE																				
1. Stanje na dan početka tekuće poslovne godine	28	54.594.592	25.884.472	813.439	2.772.641	871.127	0	6.880.988	0	0	0	0	0	0	0	1.039.559	91.114.564	0	91.114.564	
2. Promjene računovodstvenih politika	29	0	0	0	0	0	0	0	0	0	0	0	0	0	0	0	0	0	0	
3. Ispravak pogreški	30	0	0	0	0	0	0	0	0	0	0	0	0	0	0	0	0	0	0	
4. Stanje na dan početka tekuće poslovne godine (prepravljeno) (AOP 28 do 30)	31	54.594.592	25.884.472	813.439	2.772.641	871.127	0	6.880.988	0	0	0	0	0	0	0	1.039.559	91.114.564	0	91.114.564	
5. Dobit/gubitak razdoblja	32	0	0	0	0	0	0	0	0	0	0	0	0	0	0	358.677	358.677	0	358.677	
6. Tečajne razlike iz preračuna inozemnog poslovanja	33	0	0	0	0	0	0	0	0	0	0	0	0	0	0	0	0	0	0	
7. Promjene revalorizacijskih rezervi dugotrajne materijalne i nematerijalne imovine	34	0	0	0	0	0	0	0	0	0	0	0	0	0	0	0	0	0	0	
8. Dobitak ili gubitak s osnove naknadnog vrednovanja finansijske imovine prema fer vrijednosti kroz ostalu sveobuhvatnu dobit (raspoloživa za prodaju)	35	0	0	0	0	0	0	0	0	0	0	0	0	0	0	0	0	0	0	
9. Dobitak ili gubitak s osnove učinkovite zaštite novčanog toka	36	0	0	0	0	0	0	0	0	0	0	0	0	0	0	0	0	0	0	
10. Dobitak ili gubitak s osnove učinkovite zaštite neto ulaganja u inozemstvu	37	0	0	0	0	0	0	0	0	0	0	0	0	0	0	0	0	0	0	
11. Udio u ostaloj sveobuhvatnoj dobiti/gubitku društava povezanih sudjelujućim interesom	38	0	0	0	0	0	0	0	0	0	0	0	0	0	0	0	0	0	0	
12. Aktuarski dobici/gubici po planovima definiranih primanja	39	0	0	0	0	0	0	0	0	0	0	0	0	0	0	0	0	0	0	
13. Ostale ne vlasničke promjene kapitala	40	0	0	0	0	0	0	0	0	0	0	0	0	0	0	0	0	0	0	
14. Porez na transakcije priznate direktno u kapitalu	41	0	0	0	0	0	0	0	0	0	0	0	0	0	0	0	0	0	0	



IZVJEŠTAJ O PROMJENAMA KAPITALA

u razdoblju 1. 1. 2024. do 31. 12. 2024.
obveznik: AD Plastik d.d. (u eurima)

Opis pozicije	Raspodjeljivo imateljima kapitala matice																		
	AOP oznaka	Temeljni (upisani) kapital	Kapitalne rezerve	Zakonske rezerve	Rezerve za vlastite dionice	Vlastite dionice i udjeli (odbitna stavka)	Statutarne rezerve	Ostale rezerve	Revalorizacijske rezerve	Fer vrijednost finansijske imovine kroz ostalu sveobuhvatnu dobit (raspoloživa za prodaju)	Učinkoviti dio zaštite novčanih tokova	Učinkoviti dio zaštite neto ulaganja u inozemstvo	Ostale rezerve fer vrijednosti	Tečajne razlike iz preračuna inozemnog poslovanja	Zadržana dobit / preneseni gubitak	Dobit / gubitak poslovne godine	18 (3 do 6 - 7 + 8 do 17)	Manjiški (nekontrolijajući) interes	Ukupno kapital i rezerve
1	2	3	4	5	6	7	8	9	10	11	12	13	14	15	16	17	18 (3 do 6 - 7 + 8 do 17)	19	20 (18+19)
15. Smanjenje temeljnog (upisanog) kapitala (osim u postupku predstečajne nagodbe i nastalog reinvestiranjem dobiti)	42	0	0	0	0	0	0	0	0	0	0	0	0	0	0	0	0	0	0
16. Smanjenje temeljnog (upisanog) kapitala u postupku predstečajne nagodbe	43	0	0	0	0	0	0	0	0	0	0	0	0	0	0	0	0	0	0
17. Smanjenje temeljnog (upisanog) kapitala nastalog reinvestiranjem dobiti	44	0	0	0	0	0	0	0	0	0	0	0	0	0	0	0	0	0	0
18. Otkup vlastitih dionica/udjela	45	0	0	0	0	0	0	0	0	0	0	0	0	0	0	0	0	0	0
19. Uplate članova/dioničara	46	0	0	0	0	0	0	0	0	0	0	0	0	0	0	0	0	0	0
20. Isplata udjela u dobiti/dividende	47	0	0	0	0	0	0	0	0	0	0	0	0	0	0	0	0	0	0
21. Ostale raspodjele i isplate članovima/dioničarima	48	0	-45.069	0	-1.901.514	-77.532	0	2.228.614	0	0	0	0	0	0	-327.099	0	32.464	0	32.464
22. Prijenos po godišnjem rasporedu	49	0	0	0	0	0	0	0	0	0	0	0	0	0	1.039.559	-1.039.559	0	0	0
23. Povećanje rezervi u postupku predstečajne nagodbe	50	0	0	0	0	0	0	0	0	0	0	0	0	0	0	0	0	0	0
24. Stanje na zadnji dan izvještajnog razdoblja tekuće poslovne godine (AOP 31 do 50)	51	54.594.592	25.839.403	813.439	871.127	793.595	0	9.109.602	0	0	0	0	0	0	712.460	358.677	91.505.705	0	91.505.705
DODATAK IZVJEŠTAJU O PROMJENAMA KAPITALA (popunjava poduzetnik obveznik primjene MSFI-a)																			
I. OSTALA SVEOBUHVAATNA DOBIT TEKUĆEG RAZDOBLJA, UMANJENO ZA POREZE (AOP 33 do 41)	52	0	0	0	0	0	0	0	0	0	0	0	0	0	0	0	0	0	0
II. SVEOBUHVAATNA DOBIT ILI GUBITAK TEKUĆEG RAZDOBLJA (AOP 32 + 52)	53	0	0	0	0	0	0	0	0	0	0	0	0	0	0	358.677	358.677	0	358.677
III. TRANSAKCIJE S VLASNICIMA TEKUĆEG RAZDOBLJA PRIZNATE DIREKTNO U KAPITALU (AOP 42 do 50)	54	0	-45.069	0	-1.901.514	-77.532	0	2.228.614	0	0	0	0	0	0	712.460	-1.039.559	32.464	0	32.464

BILJEŠKE UZ FINANCIJSKE IZVJEŠTAJE - TFI

(KOJI SE SASTAVLJAJU ZA TROMJESEČNA RAZDOBLJA)

Naziv izdavatelja AD Plastik d.d.

Sjedište Ul. Antuna Gustava Matoša 8, 21210, Solin, Hrvatska

OIB 48351740621

MBS 060007090

Izveštajno razdoblje 1. 1. 2024. do 31. 12. 2024.

Bilješke uz financijske izvještaje priložene su u Nerevidiranom financijskom izvještaju posloводства AD Plastik Grupe. Nerevidirani financijski izvještaj posloводства AD Plastik Grupe dostupan je na internetskim stranicama Zagrebačke burze.

Integrirani godišnji izvještaj AD Plastik Grupe za 2023. godinu dostupan je na internetskim stranicama Zagrebačke burze.

Računovodstvene politike koje se primjenjuju prilikom sastavljanja financijskih izvještaja za izvještajno razdoblje iste su kao i u posljednjim godišnjim financijskim izvještajima.

Društvo AD Plastik d.d. je za potrebe ovisnih društava izdalo korporativne garancije u sljedećim iznosima: bankama 7.700 tisuća eura te dobavljačima 1.044 tisuće eura.

Društvo AD Plastik d.d. trenutno nema dugova koji dospjevaju nakon više od pet godina.

Prosječan broj zaposlenih AD Plastika d.d. u razdoblju od 1. 1. 2024. do 31. 12. 2024. godine bio je 1.101.

U nematerijalnoj imovini je u razdoblju od 1. 1. 2024. do 31. 12. 2024. godine kapitaliziran trošak neto plaća i nadnica od 551.667 eura, trošak poreza i doprinosa iz plaća 214.703 eura te trošak doprinosa na plaće 113.811 eura.

Kroz izvještajno razdoblje došlo je do povećanja odgođene porezne imovine u iznosu od 409 tisuća eura. Odgođena porezna imovina društva AD Plastik d.d. na dan 31. 12. 2023. iznosi 2.603 tisuće eura, dok odgođena porezna obveza iznosi 380 tisuća eura.

Razlika u novcu i novčanim ekvivalentima, u izvještaju o novčanom tijeku, u odnosu na izvještaj o financijskom položaju u iznosu od 1.002 tisuća eura, odnosi se na stanje prekoračenja po tekućem računu.

IZJAVA POSLOVODSTVA O ODGOVORNOSTI

Solin, veljača 2025. godine

Financijski izvještaji AD Plastik Grupe i društva AD Plastik d.d. Solin sastavljaju se u skladu s Međunarodnim računovodstvenim standardima financijskog izvještavanja (MSFI) te hrvatskim Zakonom o računovodstvu.

Nerevidirani konsolidirani financijski izvještaji AD Plastik Grupe i financijski izvještaji društva AD Plastik d.d. za razdoblje od 1. siječnja do 31. prosinca

2024. godine daju cjelovit i istinit prikaz imovine i obveza, dobiti i gubitka, financijskog položaja i poslovanja izdavatelja te društava uključenih u konsolidaciju kao cjeline.

Izveštaj posloводства za razdoblje do 31. prosinca 2024. godine sadrži istinit i vjeran prikaz razvoja i rezultata poslovanja Društva, uz opis najznačajnijih rizika i neizvjesnosti kojima je Društvo izloženo.

Marinko Došen
Predsjednik Uprave



Mladen Peroš
Član Uprave



Josip Divić
Član Uprave



Društvo je upisano u sudskom registru Trgovačkog suda u Splitu pod MBS: 060007090
Osobni identifikacijski broj: 48351740621
IBAN: HR04 2340 0091 1101 5371 1, Privredna banka Zagreb d.d., Zagreb

Temeljni kapital u iznosu 54.594.592,00 eura u cijelosti je uplaćen.
Izdano 4.199.584 redovnih dionica na ime, svaka nominalnog iznosa od 13,00 eura.
Predsjednik Uprave: Marinko Došen
Članovi Uprave: Mladen Peroš, Josip Divić
Predsjednik Nadzornog odbora: Ivica Tolić

Your needs. Our drive.

