

# РЕЗУЛЬТАТЫ ЗА ПЕРВЫЕ 6 МЕСЯЦЕВ



2024

# СОДЕРЖАНИЕ

- 1 ОСНОВНЫЕ ХАРАКТЕРИСТИКИ Н1 2024 г.
- 2 ФИНАНСОВЫЕ РЕЗУЛЬТАТЫ Н1 2024 г.
- 3 ОЖИДАНИЯ

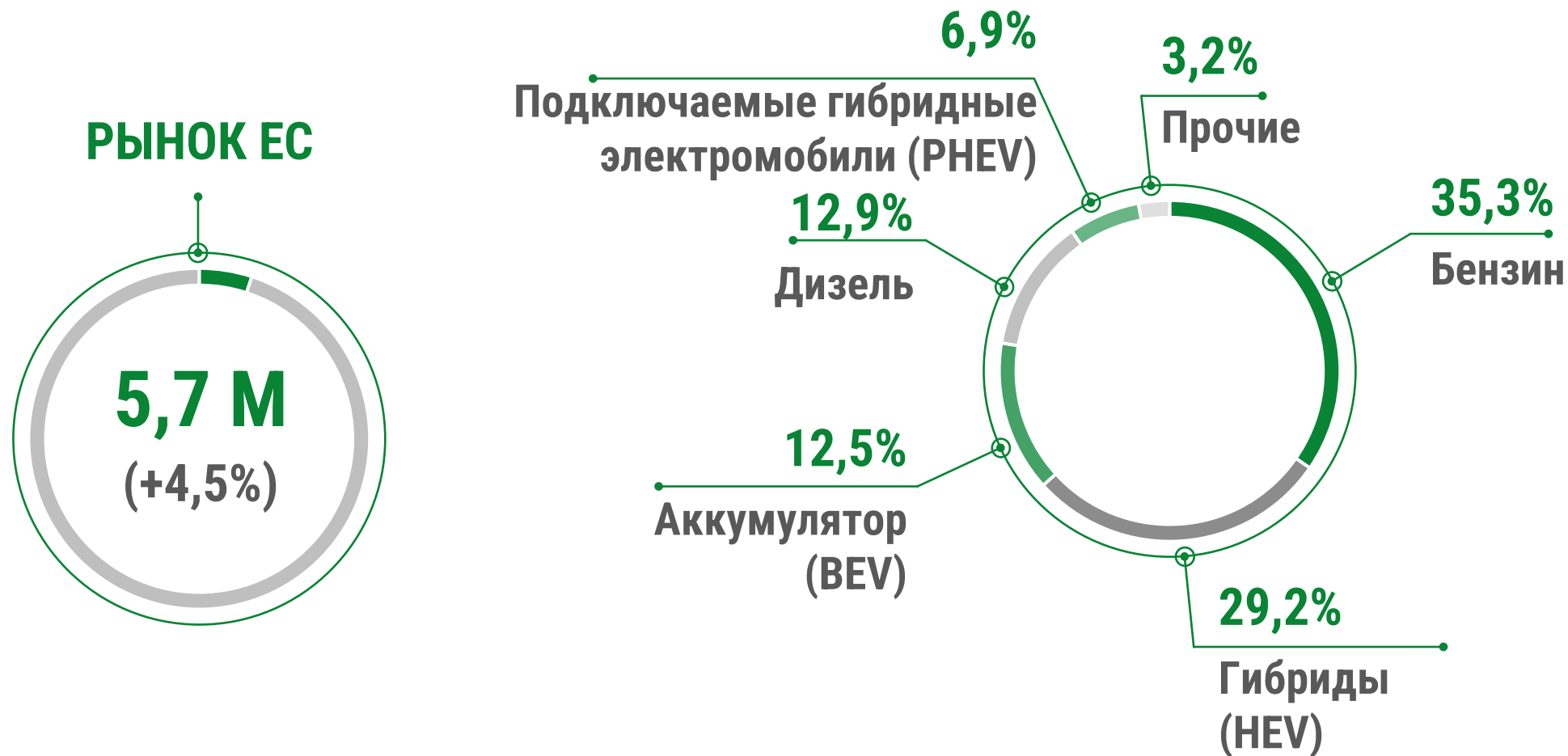
# ОСНОВНЫЕ ХАРАКТЕРИСТИКИ Н1 2024 г.

1



# РЫНОК НОВЫХ ЗАРЕГИСТРИРОВАННЫХ АВТОМОБИЛЕЙ

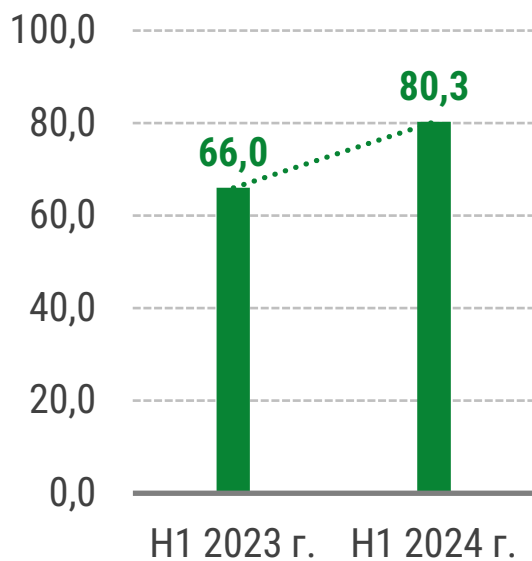
1



# ОПЕРАЦИОННЫЕ ДОХОДЫ

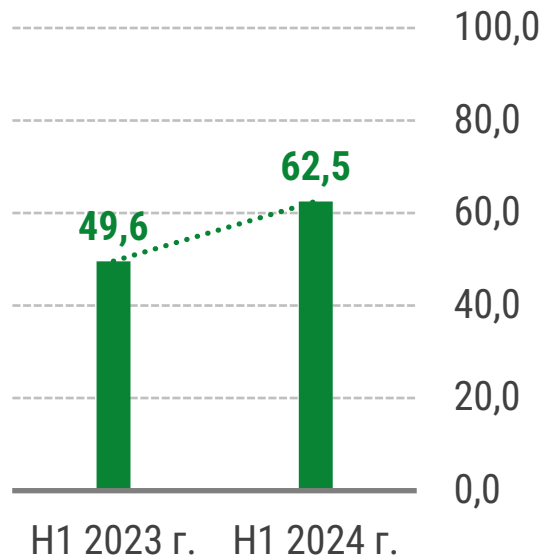
## АД ПЛАСТИК ГРУППА

■ Доходы (М€) .....+21,6%




## АО АД ПЛАСТИК

■ Доходы (М€) .....+26,1%



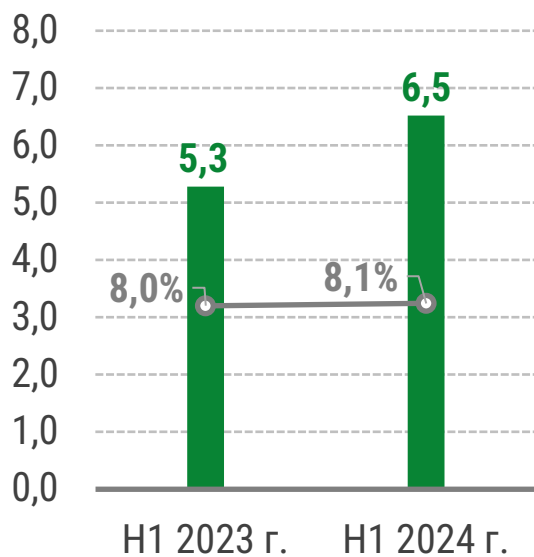
## ВЛИЯНИЕ НА ДОХОДЫ

- ПРОДАЖА ОСНАСТКИ ПО НОВЫМ ПРОЕКТАМ
- РОСТ ЗАКАЗОВ КЛИЕНТОВ



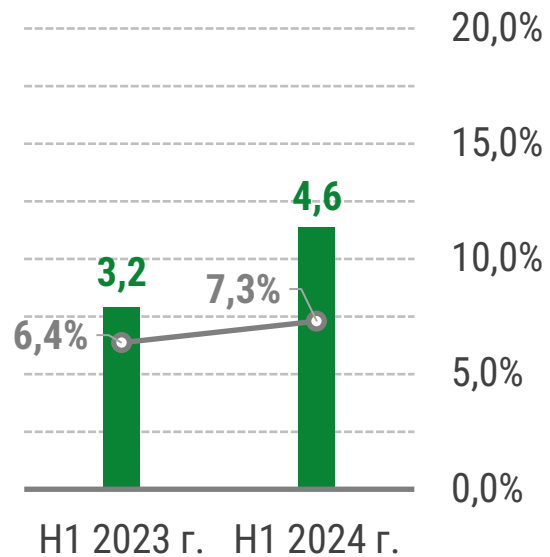
## АД ПЛАСТИК ГРУППА

■ ЕБИТДА (М€)  
○ Маржа ЕБИТДА



## АО АД ПЛАСТИК

■ ЕБИТДА (М€)  
○ Маржа ЕБИТДА



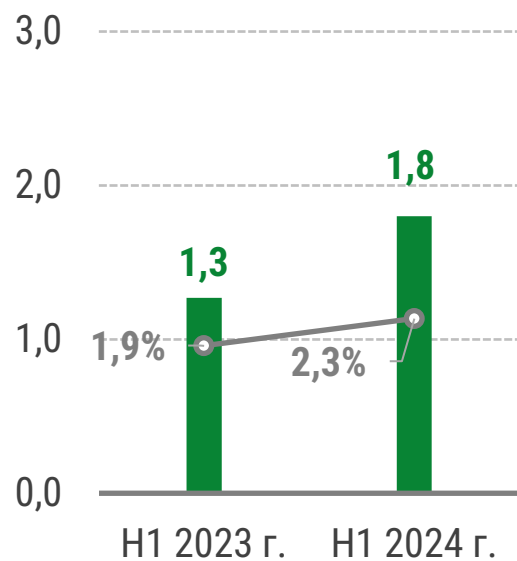
## ВЛИЯНИЕ НА ЕБИТДА

- РОСТ ДОХОДОВ
- ЭФФЕКТ ОСНАСТКИ
- ИНДУСТРИАЛИЗАЦИЯ НОВЫХ ПРОЕКТОВ

# ЧИСТАЯ ПРИБЫЛЬ

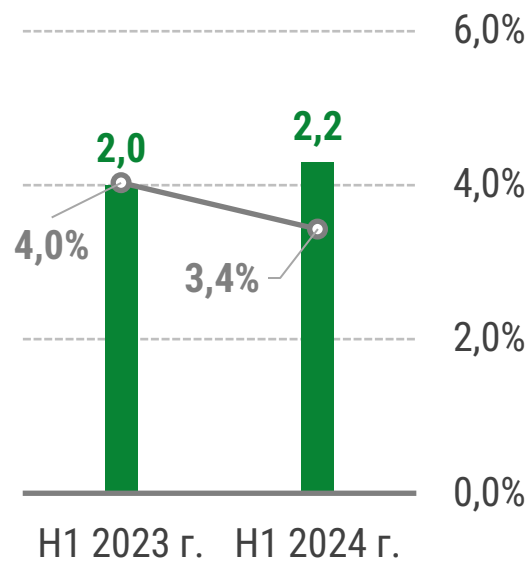
## АД ПЛАСТИК ГРУППА

■ Чистая прибыль (М€)  
○ Маржа чистой прибыли



## АО АД ПЛАСТИК

■ Чистая прибыль (М€)  
○ Маржа чистой прибыли



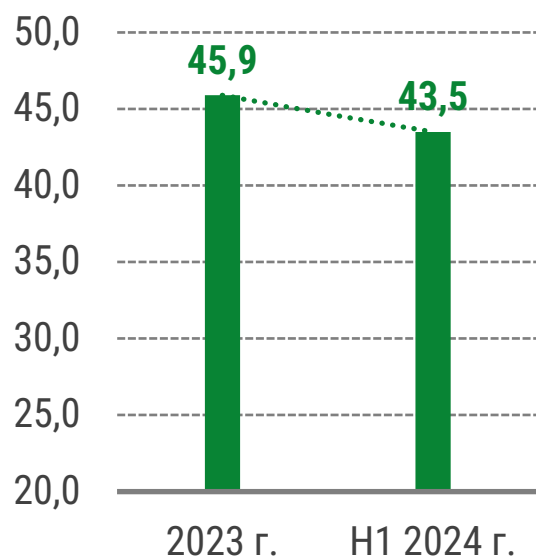
## ВЛИЯНИЕ НА ЧИСТУЮ ПРИБЫЛЬ

- ЭФФЕКТЫ ОТ EBITDA
- ЭФФЕКТ КУРСОВЫХ РАЗНИЦ В ГРУППЕ
- ПРИБЫЛЬ И ДИВИДЕНД ОТ EAPS

# ЧИСТЫЙ ФИНАНСОВЫЙ ДОЛГ

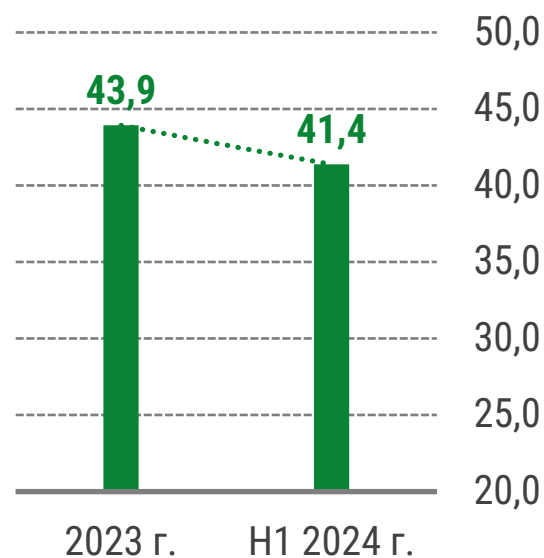
## АД ПЛАСТИК ГРУППА

■ NFD (M€) .....-5,2%




## АО АД ПЛАСТИК

■ NFD (M€) .....-5,8%



## ВЛИЯНИЕ НА ДОЛГ

- ВЗИМАНИЕ ПЛАТЫ ЗА ОСНАСТКУ ПО НОВЫМ ПРОЕКТАМ
- ФИНАНСИРОВАНИЕ КОНКРЕТНЫХ ИНВЕСТИЦИЙ И УПАКОВКИ





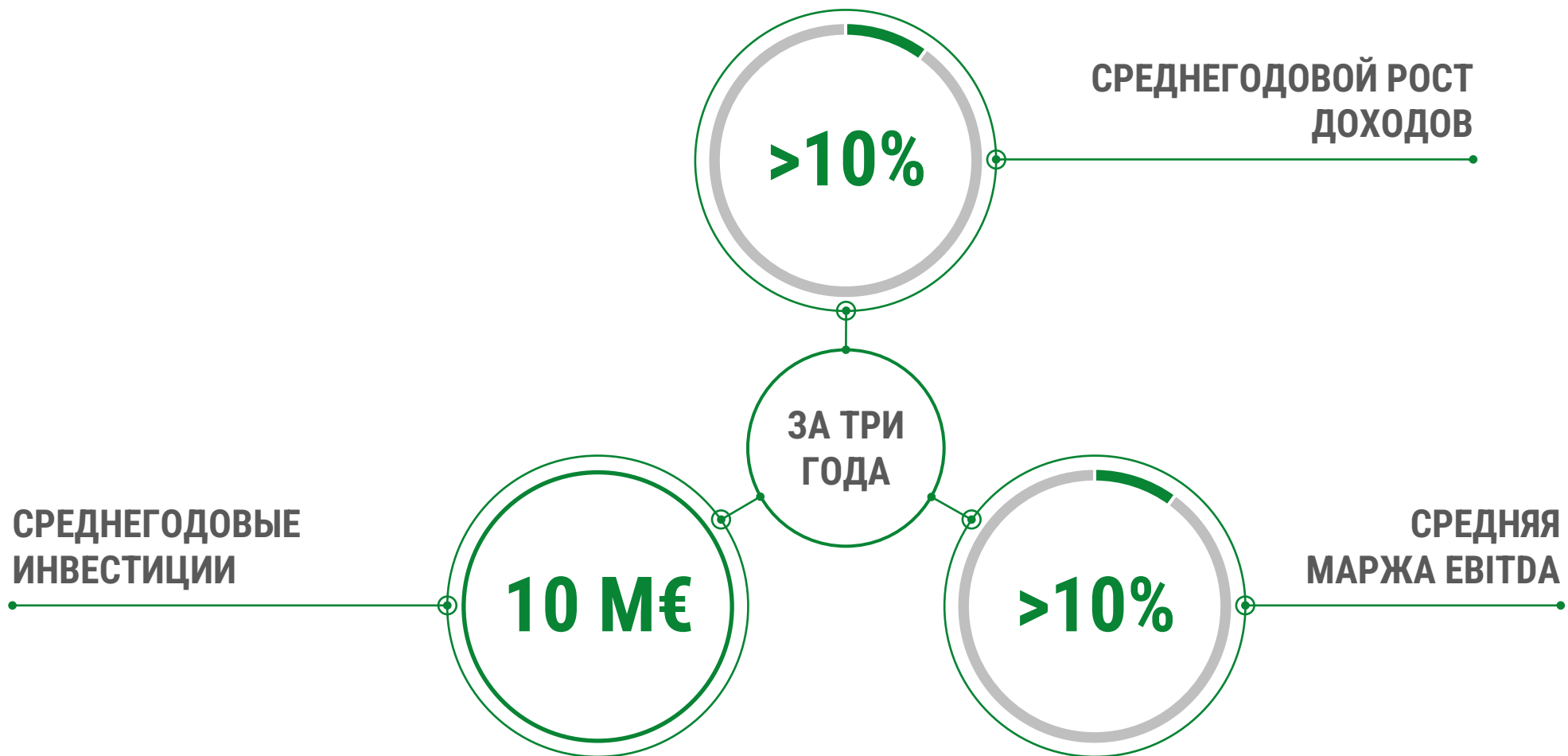
# АФФИЛИРОВАННАЯ КОМПАНИЯ EAPS (JV)

2

<b>ДОХОДЫ</b>	<b>56,7 М€</b>
<b>ЕВИТДА</b>	<b>5,2 М€</b>
<b>МАРЖА ЕВИТДА</b>	<b>9,2%</b>
<b>ЧИСТАЯ ПРИБЫЛЬ</b>	<b>2,9 М€</b>
<b>САРЕХ</b>	<b>3,6 М€</b>
<b>ДЕНЬГИ НА СЧЕТЕ</b>	<b>10,9 М€</b>



- ЗАМЕНА МОДЕЛЕЙ АВТОМОБИЛЕЙ
- ЗАТРАТЫ НА ЗАПУСК ПРОИЗВОДСТВА
- ОЖИДАЕМЫЙ РОСТ ДОХОДОВ





## **ВОПРОСЫ И ОТВЕТЫ**