



2024

**MEĐUIZVJEŠTAJ POSLOVODSTVA
AD PLASTIK GRUPE I AD PLASTIK D.D. SOLIN
ZA PRVIH ŠEST MJESECI 2024. GODINE**

AD PLASTIK GRUPA I AD PLASTIK D.D. SOLIN

IZVJEŠTAJI ZA RAZDOBLJE

1. 1. 2024. - 30. 6. 2024. GODINE




Financijski izvještaji svih društava AD Plastik Grupe izrađeni su po načelu vremenske neograničenosti poslovanja.

Posljednji godišnji financijski izvještaji dostupni su na internet-skim stranicama Zagrebačke burze na poveznici:



Prilikom sastavljanja financijskih izvještaja za tromjesečno izvještajno razdoblje, kao i u posljednjim godišnjim financijskim izvještajima, primjenjuju se iste računovodstvene politike.

Sadržaj	2
1 KRATKI PREGLED	3
Kratki pregled u brojkama	4
Komentar Marinka Došena, predsjednika Uprave	5
2 FINANCIJSKI POKAZATELJI	6
Financijski rezultati za prvih šest mjeseci 2024. godine	7
Poslovni prihodi i kretanje tržišta	11
Pridruženo društvo EAPS	12
Dionica ADPL	14
Alternativne mjere uspješnosti	16
3 FINANCIJSKI IZVJEŠTAJ AD PLASTIK GRUPE	18
Opći podaci za izdavatelje	19
Bilanca	20
Račun dobiti i gubitka	24
Izvještaj o novčanom tijeku (indirektna metoda)	28
Izvještaj o promjenama kapitala	30
Bilješke uz Financijske Izvještaje - TFI	34
4 FINANCIJSKI IZVJEŠTAJ DRUŠTVA AD PLASTIK	35
Opći podaci za izdavatelje	36
Bilanca	37
Račun dobiti i gubitka	41
Izvještaj o novčanom tijeku (indirektna metoda)	45
Izvještaj o promjenama kapitala	47
Bilješke uz Financijske Izvještaje - TFI	51
IZJAVA POSLOVODSTVA O ODGOVORNOSTI	52



KRATKI PREGLED

KRATKI PREGLED U BROJKAMA



AD PLASTIK GRUPA

AD PLASTIK D.D.

KOMENTAR MARINKA DOŠENA, PREDSJEDNIKA UPRAVE

Pred Vama su financijski rezultati AD Plastik Grupe za prvih šest mjeseci 2024. u kojima je vidljiv nastavak trenda oporavka tržišta i poslovanja naše kompanije.

Ostvareni rezultati utemeljeni su na uspješnoj realizaciji novih projekata koji su započeli svoju serijsku proizvodnju u izvještajnom razdoblju. Naše industrijalizacijske i projektne aktivnosti i dalje su u punom jeku. Do kraja godine očekuje nas početak serijske proizvodnje još šest projekata, a oni započeti u prvoj polovini godine uspješno se kreću prema dostizanju razina ugovorenih količina. Istovremeno, naše su prodajne aktivnosti vrlo intenzivne, što osnažuje našu poziciju i doprinosi daljnjem rastu. U izvještajnom smo razdoblju ugovorili 9,2 milijuna eura vrijednosti novih poslova, a u drugom polugodištu očekujemo nastavak tog trenda i potpisivanje novih dodatnih ugovora.

Naši su poslovni prihodi u prvih šest mjeseci porasli za 21,6 posto u odnosu na usporedno razdoblje i iznose 80,30 milijuna eura. EBITDA na razini Grupe viša je za 23,6 posto i iznosi 6,52 milijuna eura. Neto dobit Grupe iznosi 1,82 milijun eura, što je rast od 43,7 posto. Takvi rezultati u najvećoj mjeri proizlaze iz prodaje alata za nove projekte, a puni učinak realizacije novih projekata očekujemo kada se dostignu ugovorene količine.

Ulaganja u razvoj, specifičnu opremu i povratnu ambalažu novih projekata nastavljaju se, dok istovremeno bilježimo smanjenje zaduženosti u odnosu na kraj prošle godine. Naša posvećenost očuvanju financijske stabilnosti, povećanju iskorištenosti kapaciteta i rastu profitabilnosti ostaje nepromijenjena. Vjerujemo kako će daljnja realizacija novih projekata, intenzivne prodajne aktivnosti i naša strateška usmjerenost na razvoj i kvalitetu doprinijeti nastavku pozitivnih trendova u poslovanju naše grupacije.

Sigurni smo kako svojim znanjem i iskustvom možemo postići još veće uspjehe te osigurati stabilan i prosperitetan rast svoje kompanije. S optimizmom gledamo prema budućnosti, svjesni izazova i prilika koje moramo savladati.



A handwritten signature in black ink, which appears to read 'Marinko Došen'. The signature is fluid and cursive, written on a white background.

Marinko Došen, predsjednik Uprave




FINANCIJSKI POKAZATELJI

FINANCIJSKI REZULTATI ZA PRVIH ŠEST MJESECI 2024. GODINE

U izvještajnom razdoblju
AD Plastik Grupu čine:

- AD Plastik d.d., Hrvatska
- AD Plastik Tisza Kft., Mađarska
- ADP d.o.o., Srbija
- AD Plastik d.o.o., Slovenija
- AO AD Plastik Togliatti, Rusija
- ZAO AD Plastik Kaluga, Rusija

(dalje u tekstu: AD Plastik Grupa)



Nastavak trenda oporavka AD Plastik Grupe jasno je vidljiv u financijskim rezultatima za prvih šest mjeseci 2024. godine. Uspoređujući ih s istim razdobljem prošle godine, poslovni prihodi Grupe porasli su za 21,6 posto i iznose 80,30 milijuna eura. Matično društvo ostvarilo je poslovne prihode od 62,53 milijuna eura, što predstavlja rast od 26,1 posto. Glavni pokretač ovakvog rasta u promatranom razdoblju su novi projekti za koje je tijekom ove godine započela serijska proizvodnja.

Dobit prije kamata, poreza i amortizacije (EBITDA) na razini Grupe iznosi 6,52 milijuna eura, što je 23,6 posto je više u odnosu na prvo polugodište prošle godine. U matičnom je društvu pak EBITDA viša za 44,5 posto i iznosi 4,56 milijuna eura. Značajan porast EBITDA-e rezultat je prodaje alata za projekte čija je serijska proizvodnja započela u izvještajnom razdoblju, dok se puni učinak novih projekata na iskorištenost kapaciteta i profitabilnost očekuje dostizanjem ugovorenih količina za sve nove projekte.

Neto dobit Grupe u prvih šest mjeseci je 1,82 milijuna eura, što je rast od 43,7 posto u odnosu na usporedno razdoblje. Istovremeno, dobit matičnog društva povećana je za 7,4 posto i iznosi 2,15 milijuna eura.

Zamjena starih modela vozila u serijskoj proizvodnji novima, rezultirala je skromnijim doprinosom pridruženog rumunjskog društva rezultatima Grupe, u usporedbi s istim razdobljem prošle godine. Dobit EAPS-a u prvih šest

mjeseci iznosi 2,89 milijuna eura, ali se očekuje rast neto dobiti tijekom ostatka godine kako budu rasle količine novih modela vozila. Iako skromniji nego u usporednom razdoblju, pozitivan utjecaj na rezultate matičnog društva ima donesena odluka o isplati dividende rumunjskog društva.

Projektne i industrijalizacijske aktivnosti kompanije i dalje su vrlo intenzivne. Naplata dijela alata u izvještajnom razdoblju pozitivno je utjecala na zaduženost, dok se nastavlja ulaganja u razvoj, specifičnu opremu i povratnu ambalažu za nove projekte. Industrijalizacijske aktivnosti koje uključuju angažman ljudi, korištenje proizvodnih kapaciteta i praktične probe u proizvodnji utječu na profitabilnost. Međutim, s početkom serijske proizvodnje svih projekata i dostizanjem punih ugovorenih količina, očekuje se pozitivan utjecaj na iskorištenost kapaciteta, profitabilnost i zaduženost.

Prodajne aktivnosti kompanije usmjerene su na europsko tržište za koje je u prvih šest mjeseci ugovoreno 9,2 milijuna eura novih poslova i vrlo intenzivno se radi na ugovaranju novih projekata.

Osnovni ciljevi kompanije nepromijenjeni su pa je i dalje naglasak na očuvanju financijske stabilnosti te povećanju iskorištenosti kapaciteta, uz bolju troškovnu efikasnost i rast profitabilnosti. Istovremeno, primarna usmjerenost kompanije je na operativnim ciljevima uspješne realizacije novih projekata i početka njihove serijske proizvodnje.

KLJUČNI POKAZATELJI

Pokazatelji (u 000 eur)	AD Plastik Grupa			AD Plastik d.d.		
	2Q 2023.	2Q 2024.	Indeks	2Q 2023.	2Q 2024.	Indeks
Poslovni prihodi	66.037	80.299	121,6	49.593	62.534	126,1
Prihodi od prodaje	62.472	77.384	123,9	46.240	59.051	127,7
Poslovni rashodi	65.913	78.845	119,6	50.087	61.779	123,3
EBITDA*	5.276	6.522	123,6	3.155	4.560	144,5
EBITDA zadnja 4 kvartala*	3.391	8.457	249,4	1.706	5.009	293,7
Neto dobit	1.268	1.822	143,7	1.997	2.146	107,4
NFD*	42.062	43.501	103,4	37.927	41.378	109,1
EBITDA marža*	7,99%	8,12%	13 bps	6,36%	7,29%	93 bps
Neto profitna marža*	1,92%	2,27%	35 bps	4,03%	3,43%	-60 bps
ROE*	-0,53%	-0,71%	-	-1,05%	1,28%	-
Capex*	3.437	7.290	212,09	2.197	6.283	286,0

* Pored mjera definiranih Međunarodnim standardima financijskog izvještavanja (MSFI), AD Plastik Grupa u svojim izvještajima koristi i alternativne pokazatelje uspješnosti. Pregled i definicija pokazatelja korištenih u ovom dokumentu navedeni su u Prilogu 1.

POSLOVNI RASHODI


Poslovni rashodi (u 000 eur)	AD Plastik Grupa			AD Plastik d.d.		
	2Q 2023.	2Q 2024.	Indeks	2Q 2023.	2Q 2024.	Indeks
POSLOVNI RASHODI	65.913	78.845	119,6	50.087	61.779	123,3
Promjena vrijednosti zaliha proizvodnje u tijeku i gotovih proizvoda	574	86	15,1	457	209	45,7
Materijalni troškovi	42.746	53.898	126,1	33.735	44.892	133,1
Troškovi osoblja	14.749	15.388	104,3	10.223	10.340	101,2
Amortizacija	5.152	5.068	98,4	3.649	3.804	104,3
Ostali troškovi	2.390	2.408	100,8	1.873	2.410	128,7
Ostali poslovni rashodi	302	1.996	662,1	150	124	82,7

NETO FINANCIJSKI REZULTAT

U prvih šest mjeseci ostvarene su blage pozitivne tečajne razlike, za razliku od usporednog razdoblja u kojem su one bile negativne, a razlog tome je jačanje ruske rublje i slabljenje mađarske forinte. U izvještajnom

je razdoblju vidljiv negativan učinak kamata zbog rasta varijabilnih kamatnih stopa te višeg troška novih zaduženja u Grupi i matičnom društvu.

Neto financijski rezultat (u 000 eur)	AD Plastik Grupa			AD Plastik d.d.		
	2Q 2023.	2Q 2024.	Indeks	2Q 2023.	2Q 2024.	Indeks
FINANCIJSKI PRIHODI	29	272	930,7	2.673	2.047	76,6
Pozitivne tečajne razlike	-	55	-	0	-	-
Prihodi od kamata	29	217	742,3	189	304	160,8
Dividende	-	-	-	2.484	1.744	70,2
FINANCIJSKI RASHODI	1.503	801	53,3	236	657	278,3
Negativne tečajne razlike	1.154	-	-	-	4	-
Rashodi od kamata	349	801	229,4	236	652	276,4
FINANCIJSKI REZULTAT	-1.474	-529	-	2.437	1.390	57,1





FINANCIJSKA POZICIJA

Skraćena bilanca (u 000 EUR)	AD Plastik Grupa			AD Plastik d.d.		
	31.12.2023.	30.6.2024.	Indeks	31.12.2023.	30.6.2024.	Indeks
IMOVINA	189.136	186.389	98,6	163.908	160.998	98,2
Dugotrajna imovina	124.117	126.582	102,0	116.902	118.433	101,3
Kratkotrajna imovina	63.956	58.313	91,2	46.159	41.311	89,5
Plaćeni troškovi budućeg razdoblja i obračunati prihodi	1.062	1.495	140,7	846	1.254	148,2
OBVEZE	90.673	85.338	94,1	72.793	67.737	93,1
Dugoročne obveze	33.500	26.320	78,6	30.048	23.443	78,0
Kratkoročne obveze	54.553	58.173	106,6	41.902	43.599	104,1
Odgodeno plaćanje troškova i prihod budućeg razdoblja	2.620	844	32,2	843	696	82,5
KAPITAL	98.463	101.052	102,6	91.115	93.260	102,4

Unatoč nastavku ulaganja u razvoj, specifičnu opremu i povratnu ambalažu za nove projekte, naplata dijela alata za nove projekte koji su započeli serijsku proizvodnju u prvih šest mjeseci, pozitivno je utjecala na zaduženost koja bilježi pad u odnosu na kraj prethodne godine.

Neto financijski dug Grupe iznosi 43,50 milijuna eura, što je smanjenje od 2,38 milijuna eura u odnosu na dan 31. 12.

2023. Smanjen je i neto financijski dug matičnog društva za 2,55 milijuna eura pa iznosi 41,38 milijuna eura. Također su povoljniji i pokazatelji NFD/EBITDA za Grupu i matično društvo nego na kraju 2023., ali su i dalje na nešto višim razinama te se njihova daljnja normalizacija očekuje u narednim razdobljima. Koeficijent zaduženosti blago je snižen u odnosu na kraj prethodne godine, s 0,48 na 0,46 na razini Grupe te s 0,44 na 0,42 u matičnom društvu.

POSLOVNI PRIHODI I KRETANJE TRŽIŠTA

Poslovni prihodi AD Plastik Grupe na tržištima EU i Srbije u prvih šest mjeseci ove godine porasli su za 17 posto u odnosu na isto razdoblje prošle godine te iznose 70,77 milijuna eura. Za navedeni je rezultat najvećim dijelom zaslužna već spomenuta realizacija novih projekata. Udio ovih tržišta u ukupnim prihodima Grupe time je dosegao 88,1 posto.

Prihodi s ruskog tržišta iznose 9,52 milijuna eura, što čini 11,9 posto ukupnih prihoda Grupe. Pritom, ruska su društva i dalje samoodrživa te financijski neovisna o matičnom društvu.

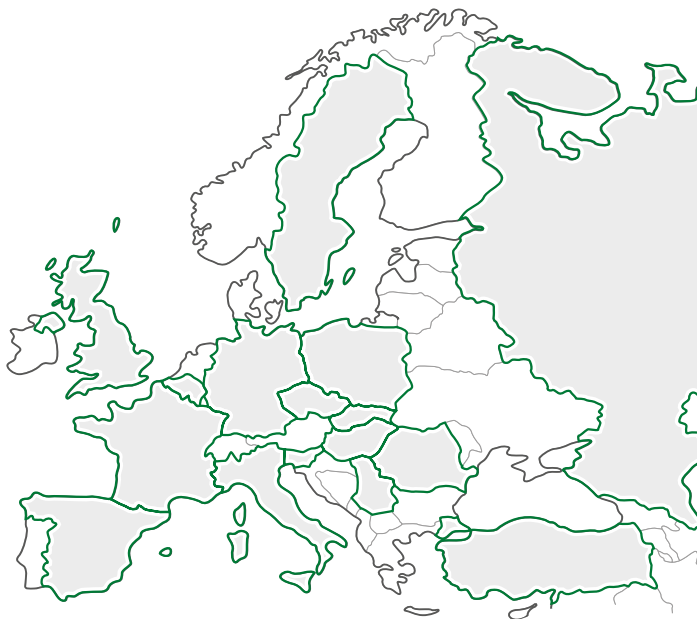
U usporedbi s proteklom godinom, u lipnju je porastao broj novoregistriranih vozila u EU za 4,3 posto, a ukupan rast prodaje novih vozila u prvih šest mjeseci iznosi 4,5 posto. Ukupno je registrirano 5,7 milijuna novih putničkih vozila. Rast prodaje bilježe sva velika europska tržišta pa tako Španjolska ima najveći rast prodaje od 5,9 posto, slijede je Njemačka i Italija s rastom od 5,4 posto te Francuska s rastom od 2,8 posto.

Najveći udio u prodaji na EU tržištu i dalje drži Volkswagen Grupa s udjelom od 26 posto tijekom prvih šest mjeseci i rastom prodaje od 4,1 posto. Slijedi ih Stellantis s udjelom od 18 posto i rastom prodaje od 0,5 posto te Renault Grupa s udjelom od 11,1 posto i rastom prodaje od dva posto u prvih šest mjeseci.

U lipnju je razvidan pad udjela električnih vozila pa njihov udio na EU tržištu iznosi 14,4 posto, za razliku od 15,1 posto u lipnju prošle godine. U prvih šest mjeseci prodaja električnih vozila bilježi blagi rast od 1,3 posto, plug-in hibridi pak bilježe pad od 2,58 posto, dok je prodaja električnih hibrida u značajnom porastu od 22,3 posto. Time je značajno porastao i tržišni udio električnih hibrida koji je u lipnju iznosio 29,5 posto. Broj novoregistriranih benzinskih vozila relativno je stabilan i bilježi blagi pad prodaje od 0,5

posto u prvih šest mjeseci. U istom je razdoblju prodaja dizelskih vozila pala za 7,4 posto, a njihov je udio u prodaji tijekom lipnja iznosio 12,4 posto, dok je udio benzinskih vozila u lipnju bio 34,4 posto.

Ukupni broj novoregistriranih vozila u EU raste, što je dobar pokazatelj za plan i razvoj aktivnosti AD Plastik Grupe koja razvija i proizvodi komponente interijera i eksterijera za sve vrste vozila, neovisno o vrsti pogona.



PRIDRUŽENO DRUŠTVO EAPS

AD PLASTIK GRUPA S KONSOLIDACIJOM PRIPADAJUĆEG DIJELA VLASNIŠTVA U PRIDRUŽENOM DRUŠTVU



Kako bismo prezentirali što jasniju sliku poslovanja, izrađen je usporedivi, skraćeni, konsolidirani račun dobiti i gubitka AD Plastik Grupe za prvih šest mjeseci 2023. i 2024. godine, s računom dobiti i gubitka pridruženog društva Euro Auto Plastic Systems s.r.l., Mioveni, Rumunjska (50 posto vlasništva AD Plastik d.d.).

Pozicije (u 000 eur)	2Q 2023.	2Q 2024.	Indeks
POSLOVNI PRIHODI	90.722	107.972	119,0
POSLOVNI RASHODI	87.378	104.644	119,8
Materijalni troškovi	55.790	68.779	123,3
Troškovi osoblja	18.489	19.615	106,1
Amortizacija	5.839	5.800	99,3
Ostali troškovi	7.260	10.450	144,0
FINANCIJSKI PRIHODI	877	545	62,1
FINANCIJSKI RASHODI	2.425	1.249	51,5
UKUPNI PRIHODI	91.599	108.517	118,5
UKUPNI RASHODI	89.802	105.893	117,9
Dobit prije oporezivanja	1.797	2.624	146,0
Porez na dobit	529	802	151,7
DOBIT RAZDOBLJA	1.268	1.821	143,7
EBITDA	9.184	9.128	99,4

Poslovni prihodi AD Plastik Grupe s konsolidiranim pripadajućim dijelom vlasništva pridruženog društva iznose 107,97 milijuna eura i viši su za 19 posto u odnosu na usporedno razdoblje, dok EBITDA iznosi 9,13 milijuna eura. ►

PRIDRUŽENO DRUŠTVO EAPS



► SKRAĆENI RDG I BILANCA PRIDRUŽENOG DRUŠTVA EAPS

Rezultati EAPS-a uključeni su u rezultate AD Plastik Grupe metodom udjela. Ostvareni poslovni prihodi rumunjskog društva viši su za 11,6 posto i iznose 56,73 milijuna eura. Zbog ranije spomenute zamjene u proizvodnji starih modela vozila novima i s time povezanih troškova, neto dobit je niža u odnosu na usporedno razdoblje i iznosi 2,89 milijuna eura. U drugom dijelu godine očekuje se rast količina koje će rezultirati boljom iskorištenosti kapaciteta i većom dobiti.

U izvještajnom su razdoblju investicije ovog društva iznosile 3,55 milijuna eura i prvenstveno su bile usmjerene na prihvatanje novih projekata i obnovu strojnog parka, s kojim se započelo još prošle godine. Novac na računu na dan 30. 6. 2024. iznosi 10,92 milijuna eura.

Svoje prihode EAPS u najvećem dijelu ostvaruje na rumunjskom tržištu od kupca Dacia, a u manjem obimu isporučuje i na tržišta Brazila, Kolumbije, Argentine i Maroka.

Pozicije (u 000 eur)	2Q 2023.	2Q 2024.	Indeks
Poslovni prihodi	50.818	56.728	111,6
Poslovni rashodi	-44.378	-52.980	119,4
Neto financijski rezultat	-148	-350	236,2
Dobit prije oporezivanja	6.293	3.398	54,0
Porez na dobit	-780	-505	64,7
Dobit razdoblja	5.512	2.893	52,5

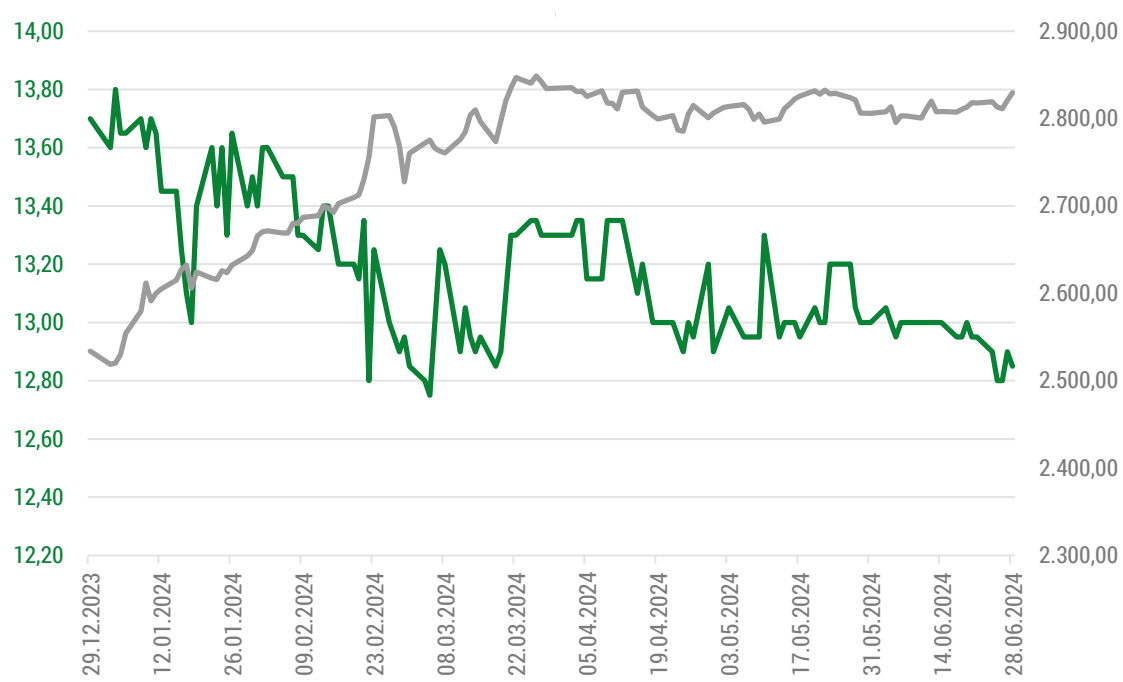
prikazano 100% ostvarenja

Pozicije (u 000 eur)	2Q 2023.	2Q 2024.	Indeks
Dugotrajna imovina	19.478	24.460	125,6
Kratkotrajna imovina	38.767	45.216	116,6
UKUPNA AKTIVA	58.245	69.676	119,6
Kapital + rezerve	21.015	24.119	114,8
Dugoročne obveze i rezerviranja	1.271	4.048	318,5
Kratkoročne obveze	35.959	41.509	115,4
UKUPNA PASIVA	58.245	69.676	119,6

DIONICA ADPL

KRETANJE CIJENE DIONICE ADPL I INDEKSA CROBEX

- 6,2 % ADPL + 11,7 % CROBEX



ADPL	2023.	2Q 2024.	Indeks
Zadnja cijena (eur)	13,7	12,9	93,8
Prosječna cijena (eur)	14,2	13,2	92,7
Najviša cijena (eur)	17,2	13,9	80,8
Najniža cijena (eur)	10,5	12,8	121,4
Volumen	346.352	203.394	58,7
Promet (eur)	4.927.042	2.680.584	54,4
Tržišna kapitalizacija (eur)*	57.534.301	53.964.654	93,8
EPS (eur)*	-0,3	-0,1	-

* Pored mjera definiranih Međunarodnim standardima financijskog izvještavanja (MSFI), AD Plastik Grupa u svojim izvještajima koristi i alternativne pokazatelje uspješnosti. Pregled i definicija pokazatelja korištenih u ovom dokumentu navedeni su u Prilogu 1.



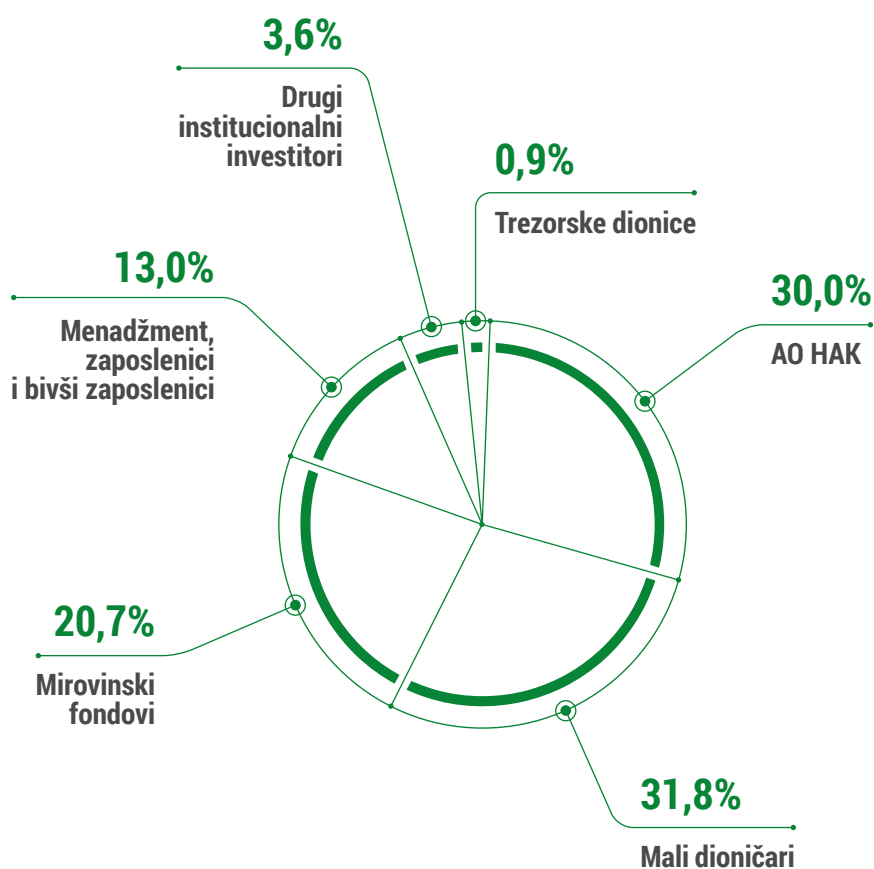
DIONICA ADPL

- ▶ Unatoč i dalje značajnim geopolitičkim nestabilnostima i rizicima, tržišta kapitala u prvih šest mjeseci ove godine bilježe rast. Rasli su svi značajniji globalni indeksi, uključujući i one vezane za automobilsku industriju. Istovremeno, kretanja cijena dionica peer kompanija nemaju pozitivan predznak. Kamatne stope centralnih banaka i dalje su na visokim razinama, što također utječe na kretanja

tržišta kapitala, ali očekuje se njihovo snižavanje u narednim razdobljima.

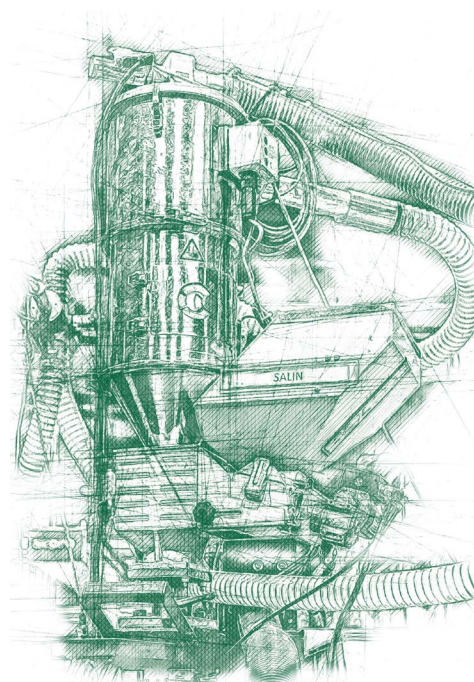
Vrijednost dionice ADPL u izvještajnom je razdoblju pala za 6,2 posto u odnosu na kraj 2023. pa cijena dionice na dan 30. 6. 2024. iznosi 12,9 eura. U istom je razdoblju vrijednost Crobexa porasla za 11,7 posto.

VLASNIČKA STRUKTURA 30. 6. 2024.



ALTERNATIVNE MJERE USPJEŠNOSTI

Pored mjera financijske uspješnosti definiranih Međunarodnim standardima financijskog izvještavanja (MSFI), AD Plastik Grupa u svojim izvještajima koristi i određene alternativne pokazatelje uspješnosti jer ih smatra korisnima za analizu uspješnosti poslovanja investitorima. Alternativne mjere uspješnosti prikazuju usporedna razdoblja kako bi se rezultati kompanije mogli usporediti u različitim razdobljima.



EBITDA I EBITDA MARŽA

EBITDA (dobit prije kamata, poreza, deprecijacije i amortizacije) je dobit iz poslovanja (poslovni prihodi umanjeni za poslovne rashode), uvećana za amortizaciju materijalne i nematerijalne imovine. Kompanija također prikazuje EBITDA maržu koja predstavlja postotak EBITDA-e u odnosu na poslovne prihode.

NETO PROFITNA MARŽA

Računa se omjerom ostvarene neto dobiti i poslovnih prihoda. Kompanija koristi ovu mjeru kako bi pratila svoju profitabilnost u odnosu na poslovne prihode.

NETO DUG I NETO DUG U ODNOSU NA EBITDA

Neto dug predstavlja zbroj kratkoročnih i dugoročnih obveza prema bankama te kratkoročne i dugoročne kredite prema nebankovnim društvima, umanjene za novac i novčane ekvivalente. AD Plastik Grupa koristi omjer neto duga u odnosu na EBITDA-u, kao pokazatelj financijske stabilnosti

i sposobnosti kompanije za otplaćivanjem svojih financijskih obveza. Kod izračuna pokazatelja na tromjesečnoj razini, u obzir se uzima EBITDA ostvarena u zadnja četiri kvartala.

AD Plastik Grupa (u 000 eur)	31.12.2023.	30.6.2024.
Nebankovni krediti	3.127	2.458
Dugoročne obveze banke	30.367	23.023
Kratkoročne obveze banke	16.431	22.235
Gotovina	-4.042	-4.216
Neto financijski dug	45.882	43.501

AD Plastik d.d. (u 000 eur)	31.12.2023.	30.6.2024.
Nebankovni krediti	2.508	1.907
Dugoročne obveze banke	27.899	20.953
Kratkoročne obveze banke	14.546	20.538
Gotovina	-1.025	-2.019
Neto financijski dug	43.928	41.378



ALTERNATIVNE MJERE USPJEŠNOSTI

▶ ROE

Ova se mjera koristi kako bi se pratio ostvareni povrat na kapital. Izračunava se na godišnjoj i tromjesečnoj razini. Kod izračuna pokazatelja na godišnjoj razini, u omjeru su neto dobiti tekućeg razdoblja i prosječna vrijednost kapitala (prosjeak vrijednosti kapitala na kraju izvještajnog razdoblja i vrijednosti kapitala na početku izvještajnog razdoblja). Na tromjesečnoj razini računa se omjerom neto dobiti zadnja četiri kvartala i prosječne vrijednosti kapitala (prosjeak vrijednosti kapitala na kraju izvještajnog razdoblja i vrijednosti kapitala na kraju istog razdoblja prethodne godine).

CAPEX

Kapitalna su ulaganja pozicija indirektnog novčanog tijeka, a odnose se na plaćanja za materijalnu i nematerijalnu imovinu. Ova se mjera koristi kao pokazatelj korištenja sredstava za ostvarenje budućih ekonomskih tijekova i osiguravanje raspodjele sredstava u skladu sa strategijom Grupe.

KOEFICIJENT ZADUŽENOSTI

Koeficijent zaduženosti omjer je ukupnih obveza u odnosu na ukupnu imovinu. Ova mjera koristi se kako bi se pratio financijski rizik kompanije iz vida rasta obveza u odnosu na imovinu.

TRŽIŠNA KAPITALIZACIJA

Tržišna kapitalizacija ukupna je tržišna vrijednost kompanije, a računa se kao umnožak ukupnog broja dionica i zadnje cijene dionice na dan izvještajnog razdoblja.

	31.12.2023.	30.6.2024.
Zadnja cijena u razdoblju (eur)	13,7	12,9
Broj dionica (000)	4.200	4.200
Tržišna kapitalizacija (u 000 eur)	57.534	53.965

EPS i P/E

Ove se mjere koristi kako bi investitori mogli analizirati vrijednost dionice. Zarada po dionici (EPS) računa se dijeljenjem neto dobiti s prosječnim ponderiranim brojem dionica. Kod tromjesečnog izračuna koristi se neto dobit ostvarena u zadnja četiri kvartala.

	31.12.2023.	30.6.2024.
Neto dobit/gubitak razdoblja (u 000 eur)	-1.271	-331
Prosječni ponderirani broj dionica (000)	4.159	4.161
EPS (eur)	-0,31	-0,08

P/E omjer je cijene i zarade po dionici (EPS). Cijena predstavlja cijenu dionice na zadnji dan izvještajnog razdoblja, a kod tromjesečnog izračuna neto dobit predstavlja ostvarenu dobit u zadnja četiri kvartala.



FINANCIJSKI IZVJEŠTAJ AD PLASTIK GRUPE

OPĆI PODACI ZA IZDAVATELJE

PRILOG 1

Razdoblje izvještavanja:	1. 1. 2024.	do	30. 6. 2024.
Godina:	2024.	Kvartal:	2

TROMJESEČNI FINACIJSKI IZVJEŠTAJI

Matični broj (MB):	03440494	Ozn. matične države članice izdavatelja:	HR
Matični broj subjekta (MBS):	060007090		
Osobni identifikacijski broj (OIB):	48351740621	LEI:	549300NFX18SRZHNT751
Šifra ustanove:	382		
Tvrtka izdavatelja:	AD PLASTIK d.d.		
Poštanski broj i mjesto:	21210	Solin	
Ulica i kućni broj:	Matoševa 8		
Adresa e-pošte:	informacije@adplastik.hr		
Internet adresa:	www.adplastik.hr		
Broj zaposlenih (krajem izvještajnog razdoblja):	1815		
Konsolidirani izvještaj:	KD	(KN-nije konsolidirano/KD-konsolidirano)	
Revidirano:	RN	(RN-nije revidirano/RD-revidirano)	

Tvrtke ovisnih subjekata (prema MSFI)	Sjedište	MB
AD PLASTIK d.d.	Solin, Hrvatska	03440494
AO AD PLASTIK TOGLIATTI	Samara, Ruska Federacija	1036300221935
ZAO AD PLASTIK KALUGA	Kaluga, Ruska Federacija	1074710000320
AD PLASTIK TISZA Kft.	Tiszaújváros, Mađarska	12800821-2932-133-05
ADP d.o.o.	Mladenovac, Srbija	20787538
AD PLASTIK d.o.o.	Novo Mesto, Slovenija	1214985000
Knjigovodstveni servis:	NE	(Da/Ne)
Osoba za kontakt:	Jurun Krešimir	(unos se samo prezime i ime osobe za kontakt)
Telefon:	021/206-663	
Adresa e-pošte:	kresimir.jurun@adplastik.hr	
Revizorsko društvo:		(tvrtka revizorskog društva)
Ovlašteni revizor:		(ime i prezime)

BILANCA

stanje na dan 30. 6. 2024., obveznik: AD Plastik Grupa (u eurima)

NAZIV POZICIJE 1	AOP OZNAKA 2	ZADNJI DAN PRE- HODNE POSLOVNE GODINE 3	NA IZVJEŠTAJNI DATUM TEKUĆEG RAZDOBLJA 4
AKTIVA			
A POTRAŽIVANJA ZA UPISANI A NEUPLAĆENI KAPITAL	001	0	0
B DUGOTRAJNA IMOVINA (AOP 003+010+020+031+036)	002	124.117.227	126.581.544
I. NEMATERIJALNA IMOVINA (AOP 004 do 009)	003	11.962.756	11.916.203
1. Izdaci za razvoj	004	3.318.626	2.488.644
2. Koncesije, patenti, licencije, robne i uslužne marke, softver i ostala prava	005	243.784	207.001
3. Goodwill	006	2.390.912	2.390.912
4. Predujmovi za nabavu nematerijalne imovine	007	0	0
5. Nematerijalna imovina u pripremi	008	5.743.494	6.682.479
6. Ostala nematerijalna imovina	009	265.940	147.167
II MATERIJALNA IMOVINA (AOP 011 do 019)	010	97.247.073	100.137.922
1. Zemljište	011	18.275.491	18.297.931
2. Građevinski objekti	012	34.959.231	34.941.800
3. Postrojenja i oprema	013	26.952.464	25.612.633
4. Alati, pogonski inventar i transportna imovina	014	4.616.302	4.757.644
5. Biološka imovina	015	0	0
6. Predujmovi za materijalnu imovinu	016	247.018	449.974
7. Materijalna imovina u pripremi	017	6.369.785	9.790.475
8. Ostala materijalna imovina	018	2.570.331	3.044.954
9. Ulaganje u nekretnine	019	3.256.451	3.242.511
III DUGOTRAJNA FINANCIJSKA IMOVINA (AOP 021 do 030)	020	11.871.996	11.574.927
1. Ulaganja u udjele (dionice) poduzetnika unutar Grupe	021	0	0
2. Ulaganja u ostale vrijednosne papire poduzetnika unutar Grupe	022	0	0
3. Dani zajmovi, depoziti i slično poduzetnicima unutar Grupe	023	0	0
4. Ulaganja u udjele (dionice) društava povezanih sudjelujućim interesom	024	11.871.996	11.574.927
5. Ulaganja u ostale vrijednosne papire društava povezanih sudjelujućim interesom	025	0	0
6. Dani zajmovi, depoziti i slično društvima povezanim sudjelujućim interesom	026	0	0
7. Ulaganja u vrijednosne papire	027	0	0
8. Dani zajmovi, depoziti i slično	028	0	0
9. Ostala ulaganja koja se obračunavaju metodom udjela	029	0	0
10. Ostala dugotrajna financijska imovina	030	0	0
IV POTRAŽIVANJA (AOP 032 do 035)	031	0	0
1. Potraživanja od poduzetnika unutar Grupe	032	0	0
2. Potraživanja od društava povezanih sudjelujućim interesom	033	0	0
3. Potraživanja od kupaca	034	0	0
4. Ostala potraživanja	035	0	0
V ODGOĐENA POREZNA IMOVINA	036	3.035.402	2.952.492



BILANCA

stanje na dan 30. 6. 2024., obveznik: AD Plastik Grupa (u eurima)

	NAZIV POZICIJE	AOP OZNAKA	ZADNJI DAN PRETHODNE POSLOVNE GODINE	NA IZVJEŠTAJNI DATUM TEKUĆEG RAZDOBLJA
	1	2	3	4
C	KRA TKOTRAJNA IMOVINA (AOP 038+046+053+063)	037	63.956.366	58.313.076
I	ZALIHE (AOP 039 do 045)	038	32.288.256	25.123.396
	1. Sirovine i materijal	039	9.990.039	10.092.433
	2. Proizvodnja u tijeku	040	1.835.504	1.949.153
	3. Gotovi proizvodi	041	3.203.063	3.025.559
	4. Trgovačka roba	042	12.185.378	5.907.963
	5. Predumovi za zalihe	043	5.074.272	4.148.288
	6. Dugotrajna imovina namijenjena prodaji	044	0	0
	7. Biološka imovina	045	0	0
II	POTRAŽIVANJA (AOP 047 do 052)	046	27.625.652	28.972.374
	1. Potraživanja od poduzetnika unutar Grupe	047	0	0
	2. Potraživanja od društava povezanih sudjelujućim interesom	048	1.123.466	2.518.878
	3. Potraživanja od kupaca	049	20.410.598	22.716.006
	4. Potraživanja od zaposlenika i članova poduzetnika	050	109.578	97.491
	5. Potraživanja od države i drugih institucija	051	4.811.458	2.718.263
	6. Ostala potraživanja	052	1.170.552	921.736
III	KRA TKOTRAJNA FINACIJSKA IMOVINA (AOP 054 do 062)	053	0	1.686
	1. Ulaganja u udjele (dionice) poduzetnika unutar Grupe	054	0	0
	2. Ulaganja u ostale vrijednosne papire poduzetnika unutar Grupe	055	0	0
	3. Dani zajmovi, depoziti i slično poduzetnicima unutar Grupe	056	0	0
	4. Ulaganja u udjele (dionice) društava povezanih sudjelujućim interesom	057	0	0
	5. Ulaganja u ostale vrijednosne papire društava povezanih sudjelujućim interesom	058	0	0
	6. Dani zajmovi, depoziti i slično društvima povezanim sudjelujućim interesom	059	0	0
	7. Ulaganja u vrijednosne papire	060	0	0
	8. Dani zajmovi, depoziti i slično	061	0	1.686
	9. Ostala financijska imovina	062	0	0
IV	NOVAC U BANCI I BLAGAJNI	063	4.042.458	4.215.620
D	PLAĆENI TROŠKOVI BUDUĆEG RAZDOBLJA I OBRAČUNATI PRIHODI	064	1.062.268	1.494.713
E	UKUPNO AKTIVA (AOP 001+002+037+064)	065	189.135.861	186.389.333
F	IZVANBILANČNI ZAPISI	066	8.332.098	13.335.640



BILANCA

stanje na dan 30. 6. 2024., obveznik: AD Plastik Grupa (u eurima)

NAZIV POZICIJE	AOP OZNAKA	ZADNJI DAN PRETHODNE POSLOVNE GODINE	NA IZVJEŠTAJNI DATUM TEKUĆEG RAZDOBLJA
1	2	3	4
PASIVA			
A KAPITAL I REZERVE (AOP 068 do 070+076+077+083+086+089)	067	98.463.360	101.051.791
I TEMELJNI (UPISANI) KAPITAL	068	54.594.592	54.594.592
II KAPITALNE REZERVE	069	25.938.305	25.938.305
III REZERVE IZ DOBITI (AOP 071+072-073+074+075)	070	9.684.939	9.395.942
1. Zakonske rezerve	071	885.798	885.798
2. Rezerve za vlastite dionice	072	2.772.641	871.127
3. Vlastite dionice i udjeli (odbitna stavka)	073	-871.127	-871.127
4. Statutarne rezerve	074	16.639	16.639
5. Ostale rezerve	075	6.880.988	8.493.505
IV REVALORIZACIJSKE REZERVE	076	-3.796.100	-2.923.717
V REZERVE FER VRIJEDNOSTI I OSTALO (AOP 078 do 082)	077	-6.626.452	-6.512.064
1. Fer vrijednost financijske imovine kroz ostalu sveobuhvatnu dobit (odnosno raspoložive za prodaju)	078	0	0
2. Učinkoviti dio zaštite novčanih tokova	079	0	0
3. Učinkoviti dio zaštite neto ulaganja u inozemstvu	080	0	0
4. Ostale rezerve fer vrijednosti	081	0	0
5. Tečajne razlike iz preračuna inozemnog poslovanja (konsolidacija)	082	-6.626.452	-6.512.064
VI ZADRŽANA DOBIT ILI PRENESENI GUBITAK (AOP 084-085)	083	19.939.404	18.737.228
1. Zadržana dobit	084	19.939.404	18.737.228
2. Preneseni gubitak	085	0	0
VII DOBIT ILI GUBITAK POSLOVNE GODINE (AOP 087-088)	086	-1.271.328	1.821.505
1. Dobit poslovne godine	087	0	1.821.505
2. Gubitak poslovne godine	088	1.271.328	0
VIII MANJINSKI (NEKONTROLIRAJUĆI) INTERES	089	0	0
B REZERVIRANJA (AOP 091 do 096)	090	460.819	460.670
1. Rezerviranja za mirovine, otpremnine i slične obveze	091	316.408	316.416
2. Rezerviranja za porezne obveze	092	0	0
3. Rezerviranja za započete sudske sporove	093	0	0
4. Rezerviranja za troškove obnavljanja prirodnih bogatstava	094	0	0
5. Rezerviranja za troškove u jamstvenim rokovima	095	0	0
6. Druga rezerviranja	096	144.411	144.254



BILANCA

stanje na dan 30. 6. 2024., obveznik: AD Plastik Grupa (u eurima)

	NAZIV POZICIJE 1	AOP OZNAKA 2	ZADNJI DAN PRE- HODNE POSLOVNE GODINE 3	NA IZVJEŠTAJNI DATUM TEKUĆEG RAZDOBLJA 4
C	DUGOROČNE OBVEZE (AOP 098 do 108)	097	33.039.473	25.859.797
	1. Obveze prema poduzetnicima unutar Grupe	098	0	0
	2. Obveze za zajmove, depozite i slično poduzetnika unutar Grupe	099	0	0
	3. Obveze prema društvima povezanim sudjelujućim interesom	100	0	0
	4. Obveze za zajmove, depozite i slično društava povezanih sudjelujućim interesom	101	0	0
	5. Obveze za zajmove, depozite i slično	102	198.956	0
	6. Obveze prema bankama i drugim financijskim institucijama	103	30.366.605	23.022.887
	7. Obveze za predujmove	104	0	0
	8. Obveze prema dobavljačima	105	0	0
	9. Obveze po vrijednosnim papirima	106	0	0
	10. Ostale dugoročne obveze	107	1.618.262	1.954.749
	11. Odgođena porezna obveza	108	855.650	882.161
D	KRA TKOROČNE OBVEZE (AOP 110 do 123)	109	54.552.644	58.173.004
	1. Obveze prema poduzetnicima unutar Grupe	110	0	0
	2. Obveze za zajmove, depozite i slično poduzetnika unutar Grupe	111	0	0
	3. Obveze prema društvima povezanim sudjelujućim interesom	112	0	0
	4. Obveze za zajmove, depozite i slično društava povezanih sudjelujućim interesom	113	0	0
	5. Obveze za zajmove, depozite i slično	114	2.928.539	2.458.216
	6. Obveze prema bankama i drugim financijskim institucijama	115	16.430.659	22.235.477
	7. Obveze za predujmove	116	10.338.924	7.768.526
	8. Obveze prema dobavljačima	117	18.357.590	19.674.036
	9. Obveze po vrijednosnim papirima	118	0	0
	10. Obveze prema zaposlenicima	119	1.670.786	1.486.799
	11. Obveze za poreze, doprinose i slična davanja	120	2.771.056	2.214.947
	12. Obveze s osnove udjela u rezultatu	121	22.349	22.349
	13. Obveze po osnovi dugotrajne imovine namijenjene prodaji	122	0	0
	14. Ostale kratkoročne obveze	123	2.032.741	2.312.654
E	ODGOĐENO PLAĆANJE TROŠKOVA I PRIHOD BUDUĆEGA RAZDOBLJA	124	2.619.565	844.071
F	UKUPNO – PASIVA (AOP 067+090+097+109+124)	125	189.135.861	186.389.333
G	IZVANBILANČNI ZAPISI	126	8.332.098	13.335.640

RAČUN DOBITI I GUBITKA

u razdoblju 1. 1. 2024. do 30. 6. 2024.
obveznik: AD Plastik Grupa (u eurima)

NAZIV POZICIJE 1	AOP OZNAKA 2	ISTO RAZDOBLJE PRETHODNE GODINE		TEKUĆE RAZDOBLJE	
		KUMULATIV 3	TROMJESEČJE 4	KUMULATIV 5	TROMJESEČJE 6
I POSLOVNI PRIHODI (AOP 002 do 006)	001	66.037.011	32.969.041	80.298.635	37.941.670
1. Prihodi od prodaje s poduzetnicima unutar Grupe	002	0	0	0	0
2. Prihodi od prodaje (izvan Grupe)	003	62.471.549	31.680.163	77.383.974	36.097.421
3. Prihodi na temelju upotrebe vlastitih proizvoda, robe i usluga	004	58.039	17.511	122.003	102.314
4. Ostali poslovni prihodi s poduzetnicima unutar Grupe	005	0	0	0	0
5. Ostali poslovni prihodi (izvan Grupe)	006	3.507.423	1.271.367	2.792.658	1.741.935
II POSLOVNI RASHODI (AOP 08+009+013+017+018+019+022+029)	007	65.912.710	32.915.864	78.844.711	37.724.506
1. Promjene vrijednosti zaliha proizvodnje u tijeku i gotovih proizvoda	008	574.068	301.426	86.443	-193.256
2. Materijalni troškovi (AOP 010 do 012)	009	42.745.854	21.343.091	53.898.435	25.099.010
a) Troškovi sirovina i materijala	010	32.759.995	15.909.665	32.593.217	15.944.199
b) Troškovi prodane robe	011	4.118.145	2.244.880	15.552.921	6.014.909
c) Ostali vanjski troškovi	012	5.867.714	3.188.546	5.752.297	3.139.902
3. Troškovi osoblja (AOP 014 do 016)	013	14.749.426	7.616.666	15.387.777	7.975.487
a) Neto plaće i nadnice	014	9.240.459	4.761.337	9.671.597	4.974.796
b) Troškovi poreza i doprinosa iz plaća	015	3.485.266	1.807.340	3.579.946	1.885.322
c) Doprinosi na plaće	016	2.023.701	1.047.989	2.136.234	1.115.369
4. Amortizacija	017	5.151.741	2.424.456	5.067.796	2.620.385
5. Ostali troškovi	018	2.390.061	1.067.572	2.407.970	726.725
6. Vrijednosna usklađenja (AOP 020+021)	019	0	0	0	0
a) dugotrajne imovine osim financijske imovine	020	0	0	0	0
b) kratkotrajne imovine osim financijske imovine	021	0	0	0	0
7. Rezerviranja (AOP 023 do 028)	022	30	30	0	-230
a) Rezerviranja za mirovine, otpremnine i slične obveze	023	0	0	0	0
b) Rezerviranja za porezne obveze	024	0	0	0	0
c) Rezerviranja za započete sudske sporove	025	0	0	0	0
d) Rezerviranja za troškove obnavljanja prirodnih bogatstava	026	0	0	0	0
e) Rezerviranja za troškove u jamstvenim rokovima	027	0	0	0	0
f) Druga rezerviranja	028	30	30	0	-230
8. Ostali poslovni rashodi	029	301.530	162.623	1.996.290	1.496.385



RAČUN DOBITI I GUBITKA

u razdoblju 1. 1. 2024. do 30. 6. 2024.
obveznik: AD Plastik Grupa (u eurima)

NAZIV POZICIJE 1	AOP OZNAKA 2	ISTO RAZDOBLJE PRETHODNE GODINE		TEKUĆE RAZDOBLJE	
		KUMULATIV 3	TROMJESEČJE 4	KUMULATIV 5	TROMJESEČJE 6
III FINANCIJSKI PRIHODI (AOP 031 do 040)	030	29.172	18.537	544.796	504.299
1. Prihodi od ulaganja u udjele (dionice) poduzetnika unutar Grupe	031	0	0	0	0
2. Prihodi od ulaganja u udjele (dionice) društava povezanih sudjelujućim interesima	032	0	0	0	0
3. Prihodi od ostalih dugotrajnih financijskih ulaganja i zajmova poduzetnicima unutar Grupe	033	0	0	0	0
4. Ostali prihodi s osnove kamata iz odnosa s poduzetnicima unutar Grupe	034	0	0	0	0
5. Tečajne razlike i ostali financijski prihodi iz odnosa s poduzetnicima unutar Grupe	035	0	0	328.262	393.308
6. Prihodi od ostalih dugotrajnih financijskih ulaganja i zajmova	036	0	0	0	0
7. Ostali prihodi s osnove kamata	037	29.172	18.537	216.534	110.991
8. Tečajne razlike i ostali financijski prihodi	038	0	0	0	0
9. Nerealizirani dobici (prihodi) od financijske imovine	039	0	0	0	0
10. Ostali financijski prihodi	040	0	0	0	0
IV FINANCIJSKI RASHODI (AOP 042 do 048)	041	1.503.195	972.157	1.074.058	459.170
1. Rashodi s osnove kamata i slični rashodi s poduzetnicima unutar Grupe	042	0	0	0	0
2. Tečajne razlike i drugi rashodi s poduzetnicima unutar Grupe	043	1.103.180	622.646	0	0
3. Rashodi s osnove kamata i slični rashodi	044	349.083	200.817	800.779	413.189
4. Tečajne razlike i drugi rashodi	045	50.932	148.694	273.279	45.981
5. Nerealizirani gubici (rashodi) od financijske imovine	046	0	0	0	0
6. Vrijednosna usklađenja financijske imovine (neto)	047	0	0	0	0
7. Ostali financijski rashodi	048	0	0	0	0
V UDIO U DOBITI OD DRUŠTAVA POVEZANIH SUDJELUJUĆIM INTERESOM	049	2.756.125	1.471.011	1.446.500	838.370
VI UDIO U DOBITI OD ZAJEDNIČKIH POTHVATA	050	0	0	0	0
VII UDIO U GUBITKU OD DRUŠTAVA POVEZANIH SUDJELUJUĆIM INTERESOM	051	0	0	0	0
VIII UDIO U GUBITKU OD ZAJEDNIČKIH POTHVATA	052	0	0	0	0
IX UKUPNI PRIHODI (AOP 001+030+049+050)	053	68.822.308	34.458.589	82.289.931	39.284.339
X UKUPNI RASHODI (AOP 007+041+051+052)	054	67.415.905	33.888.021	79.918.769	38.183.676
XI DOBIT ILI GUBITAK PRIJE OPOREZIVANJA (AOP 053-054)	055	1.406.403	570.568	2.371.162	1.100.663
1. Dobit prije oporezivanja (AOP 053-054)	056	1.406.403	570.568	2.371.162	1.100.663
2. Gubitak prije oporezivanja (AOP 054-053)	057	0	0	0	0
XII POREZ NA DOBIT	058	138.623	-16.504	549.657	347.248
XIII DOBIT ILI GUBITAK RAZDOBLJA (AOP 055-059)	059	1.267.780	587.072	1.821.505	753.415
1. Dobit razdoblja (AOP 055-059)	060	1.267.780	587.072	1.821.505	753.415
2. Gubitak razdoblja (AOP 059-055)	061	0	0	0	0



RAČUN DOBITI I GUBITKA

u razdoblju 1. 1. 2024. do 30. 6. 2024.
obveznik: AD Plastik Grupa (u eurima)

NAZIV POZICIJE 1	AOP OZNAKA 2	ISTO RAZDOBLJE PRETHODNE GODINE		TEKUĆE RAZDOBLJE	
		KUMULATIV 3	TROMJESEČJE 4	KUMULATIV 5	TROMJESEČJE 6
PREKINUTO POSLOVANJE (popunjava poduzetnik obveznika MSFI-a samo ako ima prekinuto poslovanje)					
XIV DOBIT ILI GUBITAK PREKINUTOG POSLOVANJA PRIJE OPOREZIVANJA (AOP 063-064)	062	0	0	0	0
1. Dobit prekinutog poslovanja prije oporezivanja	063	0	0	0	0
2. Gubitak prekinutog poslovanja prije oporezivanja	064	0	0	0	0
XV POREZ NA DOBIT PREKINUTOG POSLOVANJA	065	0	0	0	0
1. Dobit prekinutog poslovanja za razdoblje (AOP 062-065)	066	0	0	0	0
2. Gubitak prekinutog poslovanja za razdoblje (AOP 065-062)	067	0	0	0	0
UKUPNO POSLOVANJE (popunjava samo poduzetnik obveznik MSFI-a koji ima prekinuto poslovanje)					
XVI DOBIT ILI GUBITAK PRIJE OPOREZIVANJA (AOP 055+062)	068	0	0	0	0
1. Dobit prije oporezivanja (AOP 068)	069	0	0	0	0
2. Gubitak prije oporezivanja (AOP 068)	070	0	0	0	0
XVII POREZ NA DOBIT (AOP 058+065)	071	0	0	0	0
XVIII DOBIT ILI GUBITAK RAZDOBLJA (AOP 068-071)	072	0	0	0	0
1. Dobit razdoblja (AOP 068-071)	073	0	0	0	0
2. Gubitak razdoblja (AOP 071-068)	074	0	0	0	0
DODATAK RDG-u (popunjava poduzetnik koji sastavlja konsolidirani godišnji financijski izvještaj)					
XIX DOBIT ILI GUBITAK RAZDOBLJA (AOP 076+077)	075	1.267.780	587.072	1.821.505	753.415
1. Pripisana imateljima kapitala Matice	076	1.267.780	587.072	1.821.505	753.415
2. Pripisana manjinskom (nekontrolirajućem) interesu	077	0	0	0	0



RAČUN DOBITI I GUBITKA

u razdoblju 1. 1. 2024. do 30. 6. 2024.
obveznik: AD Plastik Grupa (u eurima)

	NAZIV POZICIJE 1	AOP OZNAKA 2	ISTO RAZDOBLJE PRETHODNE GODINE		TEKUĆE RAZDOBLJE	
			KUMULATIV 3	TROMJESEČJE 4	KUMULATIV 5	TROMJESEČJE 6
IZVJEŠTAJ O OSTALOJ SVEOBUHVAATNOJ DOBITI (popunjavanje poduzetnik obveznik primjene MSFI-a)						
I	DOBIT ILI GUBITAK RAZDOBLJA	078	1.267.780	587.072	1.821.505	753.415
II	OSTALA SVEOBUHVAATNA DOBIT/GUBITAK PRIJE POREZA (AOP 080+087)	079	-3.492.900	-1.849.774	767.324	930.275
III	Stavke koje neće biti reklasificirane u dobit ili gubitak (AOP 081 do 085)	080	0	0	0	0
	1. Promjene revalorizacijskih rezervi dugotrajne materijalne i nematerijalne imovine	081	0	0	0	0
	2. Dobitak ili gubitak s osnove naknadnog vrednovanja vlasničkih vrijednosnih papira po fer vrijednosti kroz ostalu sveobuhvatnu dobit	082	0	0	0	0
	3. Promjene fer vrijednosti financijske obveze po fer vrijednosti kroz račun dobiti i gubitka koja se može pripisati promjenama kreditnog rizika obveze	083	0	0	0	0
	4. Aktuarski dobici/gubici po planovima definiranih primanja	084	0	0	0	0
	5. Ostale stavke koje neće biti reklasificirane	085	0	0	0	0
	6. Porez na dobit koji se odnosi na stavke koje neće biti reklasificirane	086	0	0	0	0
IV	Stavke koje je moguće reklasificirati u dobit ili gubitak (AOP 088 do 095)	087	-3.492.900	-1.849.774	767.324	930.275
	1. Tečajne razlike iz preračuna inozemnog poslovanja	088	-3.492.900	-1.849.774	767.324	930.275
	2. Dobitak ili gubitak s osnove naknadnog vrednovanja dužničkih vrijednosnih papira po fer vrijednosti kroz ostalu sveobuhvatnu dobit	089	0	0	0	0
	3. Dobit ili gubitak s osnove učinkovite zaštite novčanih tokova	090	0	0	0	0
	4. Dobit ili gubitak s osnove učinkovite zaštite neto ulaganja u inozemstvu	091	0	0	0	0
	5. Udio u ostaloj sveobuhvatnoj dobiti/gubitku društava povezanih sudjelujućim interesom	092	0	0	0	0
	6. Promjene fer vrijednosti vremenske vrijednosti opcije	093	0	0	0	0
	7. Promjene fer vrijednosti terminskih elemenata terminskih ugovora	094	0	0	0	0
	8. Ostale stavke koje je moguće reklasificirati u dobit ili gubitak	095	0	0	0	0
	9. Porez na dobit koji se odnosi na stavke koje je moguće reklasificirati u dobit ili gubitak	096	0	224.081	0	0
V	NETO OSTALA SVEOBUHVAATNA DOBIT ILI GUBITAK (AOP 080+087-086-096)	097	-3.492.900	-2.073.855	767.324	930.275
VI	SVEOBUHVAATNA DOBIT ILI GUBITAK RAZDOBLJA (AOP 078+097)	098	-2.225.120	-1.486.783	2.588.829	1.683.690
DODATAK Izvještaju o ostaloj sveobuhvatnoj dobiti (popunjavanje poduzetnik koji sastavlja konsolidirani izvještaj)						
VII	SVEOBUHVAATNA DOBIT ILI GUBITAK RAZDOBLJA (AOP 100+101)	099	-2.225.120	-1.486.783	2.588.829	1.683.690
	1. Pripisana imateljima kapitala matice	100	-2.225.120	-1.486.783	2.588.829	1.683.690
	2. Pripisana manjinskom (nekontrolirajućem) interesu	101	0	0	0	0

IZVJEŠTAJ O NOVČANOM TIJEKU (INDIREKTNA METODA)

u razdoblju 1. 1. 2024. do 30. 6. 2024.
obveznik: AD Plastik Grupa (u eurima)

NAZIV POZICIJE 1	AOP OZNAKA 2	ISTO RAZ- DOBLJE PRETHODNE GODINE 3	TEKUĆE RAZDOBLJE 4
NOVČANI TOKOVI OD POSLOVNIH AKTIVNOSTI			
1. Dobit prije oporezivanja	001	1.406.403	2.371.162
2. Usklađenja (AOP 003 do 010)	002	-652.655	2.966.251
a) Amortizacija	003	5.151.741	5.067.796
b) Dobici i gubici od prodaje i vrijednosna usklađenja dugotrajne materijalne i nematerijalne imovine	004	-2.347.995	-211.270
c) Dobici i gubici od prodaje i nerealizirani dobiti i gubici i vrijednosno usklađenje financijske imovine	005	0	0
d) Prihodi od kamata i dividendi	006	-29.172	-216.534
e) Rashodi od kamata	007	349.083	800.779
f) Rezerviranja	008	-16.652	0
g) Tečajne razlike (nerealizirane)	009	-235.405	665.763
h) Ostala usklađenja za nenovčane transakcije i nerealizirane dobitke i gubitke	010	-3.524.255	-3.140.283
I. Povećanje ili smanjenje novčanih tokova prije promjena u radnom kapitalu (AOP 001+002)	011	753.748	5.337.413
3. Promjene u radnom kapitalu (AOP 013 do 016)	012	-6.358.229	4.571.909
a) Povećanje ili smanjenje kratkoročnih obveza	013	92.826	-2.505.510
b) Povećanje ili smanjenje kratkotrajnih potraživanja	014	-7.293.760	-94.056
c) Povećanje ili smanjenje zaliha	015	842.705	7.171.475
d) Ostala povećanja ili smanjenja radnog kapitala	016	0	0
II. Novac iz poslovanja (AOP 011+012)	017	-5.604.481	9.909.322
4. Novčani izdaci za kamate	018	-327.878	-802.828
5. Plaćeni porez na dobit	019	0	43.428
A NETO NOVČANI TOKOVI OD POSLOVNIH AKTIVNOSTI (AOP 017 do 019)	020	-5.932.359	9.149.922



IZVJEŠTAJ O NOVČANOM TIJEKU (INDIREKTNA METODA)

u razdoblju 1. 1. 2024. do 30. 6. 2024.
obveznik: AD Plastik Grupa (u eurima)

NAZIV POZICIJE 1	AOP OZNAKA 2	ISTO RAZ- DOBLJE PRETHODNE GODINE 3	TEKUĆE RAZDOBLJE 4
NOVČANI TOKOVI OD INVESTICIJSKIH AKTIVNOSTI			
1. Novčani primici od prodaje dugotrajne materijalne i nematerijalne imovine	021	3.160.831	809.401
2. Novčani primici od prodaje financijskih instrumenata	022	0	0
3. Novčani primici od kamata	023	21.723	219.308
4. Novčani primici od dividendi	024	2.483.529	617.862
5. Novačani primici s osnove povrata danih zajmova i štednih uloga	025	0	0
6. Ostali novčani primici od investicijskih aktivnosti	026	0	0
III. Ukupno novčani primici od investicijskih aktivnosti (AOP 021 do 026)	027	5.666.083	1.646.571
1. Novčani izdaci za kupnju dugotrajne materijalne i nematerijalne imovine	028	-3.437.285	-7.290.007
2. Novčani izdaci za stjecanje financijskih instrumenata	029	0	0
3. Novačani izdaci s osnove danih zajmova i štednih uloga za razdoblje	030	0	0
4. Stjecanje ovisnog društva, umanjeno za stečeni novac	031	0	0
5. Ostali novčani izdaci od investicijskih aktivnosti	032	0	0
IV. Ukupno novčani izdaci od investicijskih aktivnosti (AOP 028 do 032)	033	-3.437.285	-7.290.007
B NETO NOVČANI TOKOVI OD INVESTICIJSKIH AKTIVNOSTI (AOP 027+033)	034	2.228.798	-5.643.436
NOVČANI TOKOVI OD FINACIJSKIH AKTIVNOSTI			
1. Novčani primici od povećanja temeljnog (upisanog) kapitala	035	0	0
2. Novčani primici od izdavanja vlasničkih i dužničkih financijskih instrumenata	036	0	0
3. Novčani primici od glavnice kredita, pozajmica i drugih posudbi	037	8.634.882	12.779.999
4. Ostali novčani primici od financijskih aktivnosti	038	0	0
V. Ukupno novčani primici od financijskih aktivnosti (AOP 035 do 038)	039	8.634.882	12.779.999
1. Novčani izdaci za otplatu glavnice kredita, pozajmica i drugih posudbi i dužničkih financijskih instrumenata	040	-5.310.245	-14.237.139
2. Novčani izdaci za isplatu dividendi	041	0	0
3. Novčani izdaci za financijski najam	042	-483.998	-528.343
4. Novčani izdaci za otkup vlastitih dionica i smanjenje temeljnog (upisanog) kapitala	043	0	0
5. Ostali novčani izdaci od financijskih aktivnosti	044	0	0
VI. Ukupno novčani izdaci od financijskih aktivnosti (AOP 040 do 044)	045	-5.794.243	-14.765.482
C NETO NOVČANI TOKOVI OD FINACIJSKIH AKTIVNOSTI (AOP 039+045)	046	2.840.639	-1.985.483
1. Nerealizirane tečajne razlike po novcu i novčanim ekvivalentima	047	-3.643	-554.934
D NETO POVEĆANJE ILI SMANJENJE NOVČANIH TOKOVA (AOP 020+034+046+047)	048	-866.565	966.069
E NOVAC I NOVČANI EKVIVALENTI NA POČETKU RAZDOBLJA	049	4.047.876	3.249.551
F NOVAC I NOVČANI EKVIVALENTI NA KRAJU RAZDOBLJA (AOP 048+049)	050	3.181.311	4.215.620

IZVJEŠTAJ O PROMJENAMA KAPITALA

u razdoblju 1. 1. 2024. do 30. 6. 2024.
obveznik: AD Plastik Grupa (u eurima)

Opis pozicije	AOP oznaka	Raspodjeljivo imateljima kapitala matice																	
		Temeljni (upisani) kapital	Kapitalne rezerve	Zakonske rezerve	Rezerve za vlastite dionice	Vlastite dionice i udjeli (odbitna stavka)	Statutarne rezerve	Ostale rezerve	Revalorizacijske rezerve	Fer vrijednost finansijske imovine kroz ostalu sveobuhvatnu dobit (raspoloživa za prodaju)	Učinkoviti dio zaštite novčanih tokova	Učinkoviti dio zaštite neto ulaganja u inozemstvo	Ostale rezerve fer vrijednosti	Tečajne razlike iz preračuna inozemnog poslovanja	Zadržana dobit / preneseni gubitak	Dobit / gubitak poslovne godine	Ukupno raspodjeljivo imateljima kapitala matice	Manjinski (nekontrolirajući) interes	Ukupno kapital i rezerve
1	2	3	4	5	6	7	8	9	10	11	12	13	14	15	16	17	18 (3 do 6 - 7 + 8 do 17)	19	20 (18+19)
PRETHODNO RAZDOBLJE																			
1. Stanje na dan početka prethodne poslovne godine	01	55.738.058	25.456.155	885.809	2.772.641	921.001	16.639	6.880.988	-1.103.553	0	0	0	0	-5.158.815	28.961.725	-9.731.035	103.797.611	0	103.797.611
2. Promjene računovodstvenih politika	02	0	0	0	0	0	0	0	0	0	0	0	0	0	0	0	0	0	0
3. Ispravak pogreški	03	0	0	0	0	0	0	0	0	0	0	0	0	0	0	0	0	0	0
4. Stanje na dan početka prethodne poslovne godine (prepravljeno) (AOP 01 do 03)	04	55.738.058	25.456.155	885.809	2.772.641	921.001	16.639	6.880.988	-1.103.553	0	0	0	0	-5.158.815	28.961.725	-9.731.035	103.797.611	0	103.797.611
5. Dobit/gubitak razdoblja	05	0	0	0	0	0	0	0	0	0	0	0	0	0	0	1.267.780	1.267.780	0	1.267.780
6. Tečajne razlike iz preračuna inozemnog poslovanja	06	0	0	0	0	0	0	0	0	0	0	0	0	-967.154	0	0	-967.154	0	-967.154
7. Promjene revalorizacijskih rezervi dugotrajne materijalne i nematerijalne imovine	07	0	0	0	0	0	0	0	0	0	0	0	0	0	0	0	0	0	0
8. Dobitak ili gubitak s osnove naknadnog vrednovanja finansijske imovine prema fer vrijednosti kroz ostalu sveobuhvatnu dobit (raspoloživa za prodaju)	08	0	0	0	0	0	0	0	0	0	0	0	0	0	0	0	0	0	0
9. Dobitak ili gubitak s osnove učinkovite zaštite novčanog toka	09	0	0	0	0	0	0	0	0	0	0	0	0	0	0	0	0	0	0
10. Dobitak ili gubitak s osnove učinkovite zaštite neto ulaganja u inozemstvu	10	0	0	0	0	0	0	0	0	0	0	0	0	0	0	0	0	0	0
11. Udio u ostaloj sveobuhvatnoj dobiti/gubitku društava povezanih sudjelujućim interesom	11	0	0	0	0	0	0	0	0	0	0	0	0	0	0	0	0	0	0
12. Aktuarski dobici/gubici po planovima definiranih primanja	12	0	0	0	0	0	0	0	0	0	0	0	0	0	0	0	0	0	0
13. Ostale ne vlasničke promjene kapitala	13	0	0	0	0	0	0	0	-3.077.378	0	0	0	0	0	0	0	-3.077.378	0	-3.077.378
14. Porez na transakcije priznate direktno u kapitalu	14	0	0	0	0	0	0	0	553.928	0	0	0	0	0	0	0	553.928	0	553.928



IZVJEŠTAJ O PROMJENAMA KAPITALA

u razdoblju 1. 1. 2024. do 30. 6. 2024.
obveznik: AD Plastik Grupa (u eurima)

Opis pozicije	AOP oznaka	Raspodjeljivo imateljima kapitala matice																	
		Temeljni (upisani) kapital	Kapitalne rezerve	Zakonske rezerve	Rezerve za vlastite dionice	Vlastite dionice i udjeli (odbitna stavka)	Statutarne rezerve	Ostale rezerve	Revalorizacijske rezerve	Fer vrijednost finansijske imovine kroz ostalu sveobuhvatnu dobit (raspoloživa za prodaju)	Učinkoviti dio zaštite novčanih tokova	Učinkoviti dio zaštite neto ulaganja u inozemstvo	Ostale rezerve fer vrijednosti	Tečajne razlike iz preračuna inozemnog poslovanja	Zadržana dobit / preneseni gubitak	Dobit / gubitak poslovne godine	Ukupno raspodjeljivo imateljima kapitala matice	Manjinski (nekontrolirajući) interes	Ukupno kapital i rezerve
1	2	3	4	5	6	7	8	9	10	11	12	13	14	15	16	17	18 (3 do 6 - 7 + 8 do 17)	19	20 (18+19)
15. Smanjenje temeljnog (upisanog) kapitala (osim u postupku predstečajne nagodbe i nastalog reinvestiranjem dobiti)	15	0	0	0	0	0	0	0	0	0	0	0	0	0	0	0	0	0	0
16. Smanjenje temeljnog (upisanog) kapitala u postupku predstečajne nagodbe	16	0	0	0	0	0	0	0	0	0	0	0	0	0	0	0	0	0	0
17. Smanjenje temeljnog (upisanog) kapitala nastalog reinvestiranjem dobiti	17	0	0	0	0	0	0	0	0	0	0	0	0	0	0	0	0	0	0
18. Otkup vlastitih dionica/udjela	18	0	0	0	0	0	0	0	0	0	0	0	0	0	0	0	0	0	0
19. Uplate članova/dioničara	19	0	0	0	0	0	0	0	0	0	0	0	0	0	0	0	0	0	0
20. Isplata udjela u dobiti/dividende	20	0	0	0	0	0	0	0	0	0	0	0	0	0	0	0	0	0	0
21. Ostale raspodjele i isplate članovima/dioničarima	21	0	-67	-11	0	0	0	0	0	0	0	0	0	0	-5.692	0	-5.770	0	-5.770
22. Prijenos u pozicije rezervi po godišnjem rasporedu	22	0	0	0	0	0	0	0	0	0	0	0	0	0	-9.731.035	9.731.035	0	0	0
23. Povećanje rezervi u postupku predstečajne nagodbe	23	0	0	0	0	0	0	0	0	0	0	0	0	0	0	0	0	0	0
24. Stanje na zadnji dan izvještajnog razdoblja prethodne poslovne godine (AOP 04 do 23)	24	55.738.058	25.456.088	885.798	2.772.641	921.001	16.639	6.880.988	-3.627.003	0	0	0	0	-6.125.969	19.224.998	1.267.780	101.569.017	0	101.569.017
DODATAK IZVJEŠTAJU O PROMJENAMA KAPITALA (popunjava poduzetnik obveznik primjene MSFI-a)																			
I. OSTALA SVEOBUHVAATNA DOBIT PRETHODNOG RAZDOBLJA, UMANJENO ZA POREZE (AOP 06 do 14)	25	0	0	0	0	0	0	0	-2.523.450	0	0	0	0	-967.154	0	0	-3.490.604	0	-3.490.604
II. SVEOBUHVAATNA DOBIT ILI GUBITAK PRETHODNOG RAZDOBLJA (AOP 05+25)	26	0	0	0	0	0	0	0	-2.523.450	0	0	0	0	-967.154	0	1.267.780	-2.222.824	0	-2.222.824
III. TRANSAKCIJE S VLASNICIMA PRETHODNOG RAZDOBLJA PRIZNATE DIREKTNO U KAPITALU (AOP 15 do 23)	27	0	-67	-11	0	0	0	0	0	0	0	0	0	0	-9.736.727	9.731.035	-5.770	0	-5.770



IZVJEŠTAJ O PROMJENAMA KAPITALA

u razdoblju 1. 1. 2024. do 30. 6. 2024.
obveznik: AD Plastik Grupa (u eurima)

Opis pozicije	AOP oznaka	Raspodjeljivo imateljima kapitala matice																	
		Temeljni (upisani) kapital	Kapitalne rezerve	Zakonske rezerve	Rezerve za vlastite dionice	Vlastite dionice i udjeli (odbitna stavka)	Statutarne rezerve	Ostale rezerve	Revalorizacijske rezerve	Fer vrijednost finansijske imovine kroz ostalu sveobuhvatnu dobit (raspoloživa za prodaju)	Učinkoviti dio zaštite novčanik tokova	Učinkoviti dio zaštite neto ulaganja u inozemstvo	Ostale rezerve fer vrijednosti	Tečajne razlike iz preračuna inozemnog poslovanja	Zadržana dobit / preneseni gubitak	Dobit / gubitak poslovne godine	Ukupno raspodjeljivo imateljima kapitala matice	Manjinski (nekontrolirajući) interes	Ukupno kapital i rezerve
1	2	3	4	5	6	7	8	9	10	11	12	13	14	15	16	17	18 (3 do 6 - 7 + 8 do 17)	19	20 (18+19)
TEKUĆE RAZDOBLJE																			
1. Stanje na dan početka tekuće poslovne godine	28	54.594.592	25.938.305	885.798	2.772.641	871.127	16.639	6.880.988	-3.796.100	0	0	0	0	-6.626.452	19.939.404	-1.271.328	98.463.360	0	98.463.360
2. Promjene računovodstvenih politika	29	0	0	0	0	0	0	0	0	0	0	0	0	0	0	0	0	0	0
3. Ispravak pogreški	30	0	0	0	0	0	0	0	0	0	0	0	0	0	0	0	0	0	0
4. Stanje na dan početka tekuće poslovne godine (prepravljeno) (AOP 28 do 30)	31	54.594.592	25.938.305	885.798	2.772.641	871.127	16.639	6.880.988	-3.796.100	0	0	0	0	-6.626.452	19.939.404	-1.271.328	98.463.360	0	98.463.360
5. Dobit/gubitak razdoblja	32	0	0	0	0	0	0	0	0	0	0	0	0	0	0	1.821.505	1.821.505	0	1.821.505
6. Tečajne razlike iz preračuna inozemnog poslovanja	33	0	0	0	0	0	0	0	0	0	0	0	0	114.388	0	0	114.388	0	114.388
7. Promjene revalorizacijskih rezervi dugotrajne materijalne i nematerijalne imovine	34	0	0	0	0	0	0	0	0	0	0	0	0	0	0	0	0	0	0
8. Dobitak ili gubitak s osnove naknadnog vrednovanja finansijske imovine prema fer vrijednosti kroz ostalu sveobuhvatnu dobit (raspoloživa za prodaju)	35	0	0	0	0	0	0	0	0	0	0	0	0	0	0	0	0	0	0
9. Dobitak ili gubitak s osnove učinkovite zaštite novčanog toka	36	0	0	0	0	0	0	0	0	0	0	0	0	0	0	0	0	0	0
10. Dobitak ili gubitak s osnove učinkovite zaštite neto ulaganja u inozemstvu	37	0	0	0	0	0	0	0	0	0	0	0	0	0	0	0	0	0	0
11. Udio u ostaloj sveobuhvatnoj dobiti/gubitku društava povezanih sudjelujućim interesom	38	0	0	0	0	0	0	0	0	0	0	0	0	0	0	0	0	0	0
12. Aktuarski dobici/gubici po planovima definiranih primanja	39	0	0	0	0	0	0	0	0	0	0	0	0	0	0	0	0	0	0
13. Ostale ne vlasničke promjene kapitala	40	0	0	0	0	0	0	0	796.263	0	0	0	0	0	0	0	796.263	0	796.263
14. Porez na transakcije priznate direktno u kapitalu	41	0	0	0	0	0	0	0	-143.327	0	0	0	0	0	0	0	-143.327	0	-143.327



IZVJEŠTAJ O PROMJENAMA KAPITALA

u razdoblju 1. 1. 2024. do 30. 6. 2024.
obveznik: AD Plastik Grupa (u eurima)

Opis pozicije	AOP oznaka	Raspodjeljivo imateljima kapitala matice																	
		Temeljni (upisani) kapital	Kapitalne rezerve	Zakonske rezerve	Rezerve za vlastite dionice	Vlastite dionice i udjeli (odbitna stavka)	Statutarne rezerve	Ostale rezerve	Revalorizacijske rezerve	Fer vrijednost finansijske imovine kroz ostalu sveobuhvatnu dobit (raspoloživa za prodaju)	Učinkoviti dio zaštite novčanih tokova	Učinkoviti dio zaštite neto ulaganja u inozemstvo	Ostale rezerve fer vrijednosti	Tečajne razlike iz preračuna inozemnog poslovanja	Zadržana dobit / preneseni gubitak	Dobit / gubitak poslovne godine	Ukupno raspodjeljivo imateljima kapitala matice	Manjinski (nekontrolirajući) interes	Ukupno kapital i rezerve
1	2	3	4	5	6	7	8	9	10	11	12	13	14	15	16	17	18 (3 do 6 - 7 + 8 do 17)	19	20 (18+19)
15. Smanjenje temeljnog (upisanog) kapitala (osim u postupku predstečajne nagodbe i nastalog reinvestiranjem dobiti)	42	0	0	0	0	0	0	0	0	0	0	0	0	0	0	0	0	0	0
16. Smanjenje temeljnog (upisanog) kapitala u postupku predstečajne nagodbe	43	0	0	0	0	0	0	0	0	0	0	0	0	0	0	0	0	0	0
17. Smanjenje temeljnog (upisanog) kapitala nastalog reinvestiranjem dobiti	44	0	0	0	0	0	0	0	0	0	0	0	0	0	0	0	0	0	0
18. Otkup vlastitih dionica/udjela	45	0	0	0	0	0	0	0	0	0	0	0	0	0	0	0	0	0	0
19. Uplate članova/dioničara	46	0	0	0	0	0	0	0	0	0	0	0	0	0	0	0	0	0	0
20. Isplata udjela u dobiti/dividende	47	0	0	0	0	0	0	0	0	0	0	0	0	0	0	0	0	0	0
21. Ostale raspodjele i isplate članovima/dioničarima	48	0	0	0	-1.901.514	0	0	1.612.517	219.447	0	0	0	0	0	69.152	0	-398	0	-398
22. Prijenos po godišnjem rasporedu	49	0	0	0	0	0	0	0	0	0	0	0	0	0	-1.271.328	1.271.328	0	0	0
23. Povećanje rezervi u postupku predstečajne nagodbe	50	0	0	0	0	0	0	0	0	0	0	0	0	0	0	0	0	0	0
24. Stanje na zadnji dan izvještajnog razdoblja tekuće poslovne godine (AOP 31 do 50)	51	54.594.592	25.938.305	885.798	871.127	871.127	16.639	8.493.505	-2.923.717	0	0	0	0	-6.512.064	18.737.228	1.821.505	101.051.791	0	101.051.791
DODATAK IZVJEŠTAJU O PROMJENAMA KAPITALA (popunjava poduzetnik obveznik primjene MSFI-a)																			
I. OSTALA SVEOBUHVAATNA DOBIT TEKUĆEG RAZDOBLJA, UMANJENO ZA POREZE (AOP 33 do 41)	52	0	0	0	0	0	0	0	652.936	0	0	0	0	114.388	0	0	767.324	0	767.324
II. SVEOBUHVAATNA DOBIT ILI GUBITAK TEKUĆEG RAZDOBLJA (AOP 32 + 52)	53	0	0	0	0	0	0	0	652.936	0	0	0	0	114.388	0	1.821.505	2.588.829	0	2.588.829
III. TRANSAKCIJE S VLASNICIMA TEKUĆEG RAZDOBLJA PRIZNATE DIREKTNO U KAPITALU (AOP 42 do 50)	54	0	0	0	-1.901.514	0	0	1.612.517	219.447	0	0	0	0	0	-1.202.176	1.271.328	-398	0	-398

BILJEŠKE UZ FINANCIJSKE IZVJEŠTAJE - TFI

(KOJI SE SASTAVLJAJU ZA TROMJESEČNA RAZDOBLJA)

Naziv izdavatelja	AD Plastik d.d.
Sjedište	Ul. Antuna Gustava Matoša 8, 21210, Solin, Hrvatska
OIB	48351740621
MBS	060007090
Izveštajno razdoblje	1. 1. 2024. do 30. 6. 2024.

Bilješke uz financijske izvještaje priložene su u Nerevidiranom financijskom izvještaju posloводства AD Plastik Grupe. Nerevidirani financijski izvještaj posloводства AD Plastik Grupe dostupan je na internetskim stranicama Zagrebačke burze.

Integrirani godišnji izvještaj AD Plastik Grupe za 2023. godinu je dostupan je na internetskim stranicama Zagrebačke burze.

Računovodstvene politike koje se primjenjuju prilikom sastavljanja financijskih izvještaja za izvještajno razdoblje su iste kao i u posljednjim godišnjim financijskim izvještajima.

AD Plastik d.d. je za potrebe ovisnih društava izdalo korporativne garancije u sljedećim iznosima: bankama 7.700 tisuća eura, kupcima 3.000 tisuća eura te dobavljačima 2.119 tisuća eura.

Iznos koji AD Plastik Grupa duguje i koji dospijeva nakon više od pet godina je 303 tisuće eura.

Prosječan broj zaposlenih AD Plastik Grupe u razdoblju od 1. 1. 2024. do 30. 6. 2024. godine bio je 1.842.

U nematerijalnoj imovini je u razdoblju od 1. 1. 2024. do 30. 6. 2024. godine kapitaliziran trošak neto plaća i nadnica od 267.330 eura, trošak poreza i doprinosa iz plaća 103.692 eura te trošak doprinosa na plaće 55.116 eura.

Kroz izvještajno razdoblje došlo je do smanjenja odgođene porezne imovine u iznosu od 83 tisuće eura te povećanja odgođene porezne obveze u iznosu od 27 tisuća eura. Na dan 31. 12. 2023. odgođena porezna imovina AD Plastik Grupe iznosi 3.035 tisuća eura, dok odgođena porezna obveza iznosi 856 tisuća eura.



FINANCIJSKI IZVJEŠTAJ DRUŠTVA AD PLASTIK

OPĆI PODACI ZA IZDAVATELJE

PRILOG 1

Razdoblje izvještavanja:	1. 1. 2024.	do	30. 6. 2024.
Godina:	2024.	Kvartal:	2

TROMJESEČNI FINACIJSKI IZVJEŠTAJI

Matični broj (MB):	03440494	Ozn. matične države članice izdavatelja:	HR
Matični broj subjekta (MBS):	060007090		
Osobni identifikacijski broj (OIB):	48351740621	LEI:	549300NFX18SRZHNT751
Šifra ustanove:	382		
Tvrtka izdavatelja:	AD PLASTIK d.d.		
Poštanski broj i mjesto:	21210	Solin	
Ulica i kućni broj:	Matoševa 8		
Adresa e-pošte:	informacije@adplastik.hr		
Internet adresa:	www.adplastik.hr		
Broj zaposlenih (krajem izvještajnog razdoblja):	1082		
Konsolidirani izvještaj:	KN	<i>(KN-nije konsolidirano/KD-konsolidirano)</i>	
Revidirano:	RN	<i>(RN-nije revidirano/RD-revidirano)</i>	
Knjigovodstveni servis:	NE	<i>(Da/Ne)</i>	
Osoba za kontakt:	Jurun Krešimir	<i>(unos se samo prezime i ime osobe za kontakt)</i>	
Telefon:	021/206-663		
Adresa e-pošte:	kresimir.jurun@adplastik.hr		
Revizorsko društvo:		<i>(tvrtka revizorskog društva)</i>	
Ovlašteni revizor:		<i>(ime i prezime)</i>	

BILANCA

stanje na dan 30. 6. 2024., obveznik: AD Plastik d.d. (u eurima)

NAZIV POZICIJE 1	AOP OZNAKA 2	ZADNJI DAN PRE- HODNE POSLOVNE GODINE 3	NA IZVJEŠTAJNI DATUM TEKUĆEG RAZDOBLJA 4
AKTIVA			
A POTRAŽIVANJA ZA UPISANI A NEUPLAĆENI KAPITAL	001	0	0
B DUGOTRAJNA IMOVINA (AOP 003+010+020+031+036)	002	116.901.904	118.432.940
I. NEMATERIJALNA IMOVINA (AOP 004 do 009)	003	8.787.545	9.043.033
1. Izdaci za razvoj	004	2.761.166	2.172.938
2. Koncesije, patenti, licencije, robne i uslužne marke, softver i ostala prava	005	196.636	158.298
3. <i>Goodwill</i>	006	0	0
4. Predujmovi za nabavu nematerijalne imovine	007	0	0
5. Nematerijalna imovina u pripremi	008	5.763.185	6.705.143
6. Ostala nematerijalna imovina	009	66.558	6.654
II MATERIJALNA IMOVINA (AOP 011 do 019)	010	71.859.877	74.345.115
1. Zemljište	011	17.365.617	17.365.617
2. Građevinski objekti	012	24.099.004	23.879.633
3. Postrojenja i oprema	013	18.053.367	16.767.227
4. Alati, pogonski inventar i transportna imovina	014	3.558.439	3.598.013
5. Biološka imovina	015	0	0
6. Predujmovi za materijalnu imovinu	016	0	0
7. Materijalna imovina u pripremi	017	3.414.472	6.821.995
8. Ostala materijalna imovina	018	2.112.527	2.670.119
9. Ulaganje u nekretnine	019	3.256.451	3.242.511
III DUGOTRAJNA FINACIJSKA IMOVINA (AOP 021 do 030)	020	31.332.853	30.219.850
1. Ulaganja u udjele (dionice) poduzetnika unutar Grupe	021	12.092.141	12.092.141
2. Ulaganja u ostale vrijednosne papire poduzetnika unutar Grupe	022	0	0
3. Dani zajmovi, depoziti i slično poduzetnicima unutar Grupe	023	16.353.307	15.240.304
4. Ulaganja u udjele (dionice) društava povezanih sudjelujućim interesom	024	2.887.405	2.887.405
5. Ulaganja u ostale vrijednosne papire društava povezanih sudjelujućim interesom	025	0	0
6. Dani zajmovi, depoziti i slično društvima povezanim sudjelujućim interesom	026	0	0
7. Ulaganja u vrijednosne papire	027	0	0
8. Dani zajmovi, depoziti i slično	028	0	0
9. Ostala ulaganja koja se obračunavaju metodom udjela	029	0	0
10. Ostala dugotrajna financijska imovina	030	0	0
IV POTRAŽIVANJA (AOP 032 do 035)	031	2.318.253	2.221.566
1. Potraživanja od poduzetnika unutar Grupe	032	2.318.253	2.221.566
2. Potraživanja od društava povezanih sudjelujućim interesom	033	0	0
3. Potraživanja od kupaca	034	0	0
4. Ostala potraživanja	035	0	0
V ODGOĐENA POREZNA IMOVINA	036	2.603.376	2.603.376



BILANCA

stanje na dan 30. 6. 2024., obveznik: AD Plastik d.d. (u eurima)

	NAZIV POZICIJE 1	AOP OZNAKA 2	ZADNJI DAN PRE- HODNE POSLOVNE GODINE 3	NA IZVJEŠTAJNI DATUM TEKUĆEG RAZDOBLJA 4
C	KRATKOTRAJNA IMOVINA (AOP 038+046+053+063)	037	46.159.424	41.310.599
I	ZALIHE (AOP 039 do 045)	038	21.659.726	13.182.490
	1. Sirovine i materijal	039	5.228.723	5.107.068
	2. Proizvodnja u tijeku	040	1.042.806	1.176.767
	3. Gotovi proizvodi	041	1.870.375	1.527.304
	4. Trgovačka roba	042	9.725.747	3.248.053
	5. Predumovi za zalihe	043	3.792.075	2.123.298
	6. Dugotrajna imovina namijenjena prodaji	044	0	0
	7. Biološka imovina	045	0	0
II	POTRAŽIVANJA (AOP 047 do 052)	046	21.121.060	23.450.968
	1. Potraživanja od poduzetnika unutar Grupe	047	2.692.046	3.363.342
	2. Potraživanja od društava povezanih sudjelujućim interesom	048	1.123.466	2.518.878
	3. Potraživanja od kupaca	049	13.213.198	14.965.372
	4. Potraživanja od zaposlenika i članova poduzetnika	050	85.336	58.238
	5. Potraživanja od države i drugih institucija	051	2.881.106	1.679.296
	6. Ostala potraživanja	052	1.125.908	865.842
III	KRATKOTRAJNA FINACIJSKA IMOVINA (AOP 054 do 062)	053	2.353.973	2.657.647
	1. Ulaganja u udjele (dionice) poduzetnika unutar Grupe	054	0	0
	2. Ulaganja u ostale vrijednosne papire poduzetnika unutar Grupe	055	0	0
	3. Dani zajmovi, depoziti i slično poduzetnicima unutar Grupe	056	2.353.973	2.657.647
	4. Ulaganja u udjele (dionice) društava povezanih sudjelujućim interesom	057	0	0
	5. Ulaganja u ostale vrijednosne papire društava povezanih sudjelujućim interesom	058	0	0
	6. Dani zajmovi, depoziti i slično društvima povezanim sudjelujućim interesom	059	0	0
	7. Ulaganja u vrijednosne papire	060	0	0
	8. Dani zajmovi, depoziti i slično	061	0	0
	9. Ostala financijska imovina	062	0	0
IV	NOVAC U BANCI I BLAGAJNI	063	1.024.665	2.019.494
D	PLAĆENI TROŠKOVI BUDUĆEG RAZDOBLJA I OBRAČUNATI PRIHODI	064	846.404	1.254.328
E	UKUPNO AKTIVA (AOP 001+002+037+064)	065	163.907.732	160.997.867
F	IZVANBILANČNI ZAPISI	066	8.332.098	13.335.640



BILANCA

stanje na dan 30. 6. 2024., obveznik: AD Plastik d.d. (u eurima)

NAZIV POZICIJE	AOP OZNAKA	ZADNJI DAN PRETHODNE POSLOVNE GODINE	NA IZVJEŠTAJNI DATUM TEKUĆEG RAZDOBLJA
1	2	3	4
PASIVA			
A KAPITAL I REZERVE (AOP 068 do 070+076+077+083+086+089)	067	91.114.564	93.260.384
I TEMELJNI (UPISANI) KAPITAL	068	54.594.592	54.594.592
II KAPITALNE REZERVE	069	25.884.472	25.884.472
III REZERVE IZ DOBITI (AOP 071+072-073+074+075)	070	9.595.941	9.306.944
1. Zakonske rezerve	071	813.439	813.439
2. Rezerve za vlastite dionice	072	2.772.641	871.127
3. Vlastite dionice i udjeli (odbitna stavka)	073	-871.127	-871.127
4. Statutarne rezerve	074	0	0
5. Ostale rezerve	075	6.880.988	8.493.505
IV REVALORIZACIJSKE REZERVE	076	0	0
V REZERVE FER VRIJEDNOSTI I OSTALO (AOP 078 do 082)	077	0	0
1. Fer vrijednost financijske imovine kroz ostalu sveobuhvatnu dobit (odnosno raspoložive za prodaju)	078	0	0
2. Učinkoviti dio zaštite novčanih tokova	079	0	0
3. Učinkoviti dio zaštite neto ulaganja u inozemstvu	080	0	0
4. Ostale rezerve fer vrijednosti	081	0	0
5. Tečajne razlike iz preračuna inozemnog poslovanja (konsolidacija)	082	0	0
VI ZADRŽANA DOBIT ILI PRENESENI GUBITAK (AOP 084-085)	083	0	1.328.556
1. Zadržana dobit	084	0	1.328.556
2. Preneseni gubitak	085	0	0
VII DOBIT ILI GUBITAK POSLOVNE GODINE (AOP 087-088)	086	1.039.559	2.145.820
1. Dobit poslovne godine	087	1.039.559	2.145.820
2. Gubitak poslovne godine	088	0	0
VIII MANJINSKI (NEKONTROLIRAJUĆI) INTERES	089	0	0
B REZERVIRANJA (AOP 091 do 096)	090	384.843	384.843
1. Rezerviranja za mirovine, otpremnine i slične obveze	091	245.438	245.438
2. Rezerviranja za porezne obveze	092	0	0
3. Rezerviranja za započete sudske sporove	093	0	0
4. Rezerviranja za troškove obnavljanja prirodnih bogatstava	094	0	0
5. Rezerviranja za troškove u jamstvenim rokovima	095	0	0
6. Druga rezerviranja	096	139.405	139.405



BILANCA

stanje na dan 30. 6. 2024., obveznik: AD Plastik d.d. (u eurima)

	NAZIV POZICIJE 1	AOP OZNAKA 2	ZADNJI DAN PRE- HODNE POSLOVNE GODINE 3	NA IZVJEŠTAJNI DATUM TEKUĆEG RAZDOBLJA 4
C	DUGOROČNE OBVEZE (AOP 098 do 108)	097	29.662.888	23.058.179
	1. Obveze prema poduzetnicima unutar Grupe	098	0	0
	2. Obveze za zajmove, depozite i slično poduzetnika unutar Grupe	099	0	0
	3. Obveze prema društvima povezanim sudjelujućim interesom	100	0	0
	4. Obveze za zajmove, depozite i slično društava povezanih sudjelujućim interesom	101	0	0
	5. Obveze za zajmove, depozite i slično	102	0	0
	6. Obveze prema bankama i drugim financijskim institucijama	103	27.899.385	20.953.217
	7. Obveze za predujmove	104	0	0
	8. Obveze prema dobavljačima	105	0	0
	9. Obveze po vrijednosnim papirima	106	0	0
	10. Ostale dugoročne obveze	107	1.383.248	1.724.707
	11. Odgođena porezna obveza	108	380.255	380.255
D	KRA TKOROČNE OBVEZE (AOP 110 do 123)	109	41.902.216	43.598.778
	1. Obveze prema poduzetnicima unutar Grupe	110	1.586.216	1.433.648
	2. Obveze za zajmove, depozite i slično poduzetnika unutar Grupe	111	0	0
	3. Obveze prema društvima povezanim sudjelujućim interesom	112	0	0
	4. Obveze za zajmove, depozite i slično društava povezanih sudjelujućim interesom	113	0	0
	5. Obveze za zajmove, depozite i slično	114	2.507.562	1.906.777
	6. Obveze prema bankama i drugim financijskim institucijama	115	14.545.531	20.537.628
	7. Obveze za predujmove	116	5.298.078	1.999.584
	8. Obveze prema dobavljačima	117	14.517.845	13.926.643
	9. Obveze po vrijednosnim papirima	118	0	0
	10. Obveze prema zaposlenicima	119	1.229.385	1.279.357
	11. Obveze za poreze, doprinose i slična davanja	120	583.294	653.979
	12. Obveze s osnove udjela u rezultatu	121	22.349	22.349
	13. Obveze po osnovi dugotrajne imovine namijenjene prodaji	122	0	0
	14. Ostale kratkoročne obveze	123	1.611.956	1.838.813
E	ODGOĐENO PLAĆANJE TROŠKOVA I PRIHOD BUDUĆEGA RAZDOBLJA	124	843.221	695.683
F	UKUPNO – PASIVA (AOP 067+090+097+109+124)	125	163.907.732	160.997.867
G	IZVANBILANČNI ZAPISI	126	8.332.098	13.335.640

RAČUN DOBITI I GUBITKA

u razdoblju 1. 1. 2024. do 30. 6. 2024.
obveznik: AD Plastik d.d. (u eurima)

NAZIV POZICIJE 1	AOP OZNAKA 2	ISTO RAZDOBLJE PRETHODNE GODINE		TEKUĆE RAZDOBLJE	
		KUMULATIV 3	TROMJESEČJE 4	KUMULATIV 5	TROMJESEČJE 6
I POSLOVNI PRIHODI (AOP 002 do 006)	001	49.592.783	24.224.840	62.534.317	28.388.037
1. Prihodi od prodaje s poduzetnicima unutar Grupe	002	2.144.430	1.124.678	1.689.343	761.867
2. Prihodi od prodaje (izvan Grupe)	003	44.095.713	22.006.795	57.361.415	25.762.165
3. Prihodi na temelju upotrebe vlastitih proizvoda, robe i usluga	004	24.240	5.207	115.753	99.819
4. Ostali poslovni prihodi s poduzetnicima unutar Grupe	005	101.713	54.333	1.849.867	671.353
5. Ostali poslovni prihodi (izvan Grupe)	006	3.226.687	1.033.827	1.517.939	1.092.833
II POSLOVNI RASHODI (AOP 08+009+013+017+018+019+022+029)	007	50.086.525	24.987.608	61.778.959	28.648.850
1. Promjene vrijednosti zaliha proizvodnje u tijeku i gotovih proizvoda	008	457.213	227.685	209.109	-84.074
2. Materijalni troškovi (AOP 010 do 012)	009	33.734.868	16.860.994	44.891.535	20.217.377
a) Troškovi sirovina i materijala	010	23.165.977	11.157.453	23.215.292	11.332.046
b) Troškovi prodane robe	011	6.264.943	3.331.732	17.553.891	6.683.342
c) Ostali vanjski troškovi	012	4.303.948	2.371.809	4.122.352	2.201.989
3. Troškovi osoblja (AOP 014 do 016)	013	10.222.817	5.319.385	10.339.872	5.392.929
a) Neto plaće i nadnice	014	6.389.663	3.314.011	6.486.534	3.336.844
b) Troškovi poreza i doprinosa iz plaća	015	2.514.351	1.316.944	2.515.991	1.352.007
c) Doprinosi na plaće	016	1.318.803	688.430	1.337.347	704.078
4. Amortizacija	017	3.648.799	1.709.497	3.804.343	2.010.933
5. Ostali troškovi	018	1.873.171	772.432	2.410.359	1.070.256
6. Vrijednosna usklađenja (AOP 020+021)	019	0	0	0	0
a) dugotrajne imovine osim financijske imovine	020	0	0	0	0
b) kratkotrajne imovine osim financijske imovine	021	0	0	0	0
7. Rezerviranja (AOP 023 do 028)	022	0	0	0	0
a) Rezerviranja za mirovine, otpremnine i slične obveze	023	0	0	0	0
b) Rezerviranja za porezne obveze	024	0	0	0	0
c) Rezerviranja za započete sudske sporove	025	0	0	0	0
d) Rezerviranja za troškove obnavljanja prirodnih bogatstava	026	0	0	0	0
e) Rezerviranja za troškove u jamstvenim rokovima	027	0	0	0	0
f) Druga rezerviranja	028	0	0	0	0
8. Ostali poslovni rashodi	029	149.657	97.615	123.741	41.429



RAČUN DOBITI I GUBITKA

u razdoblju 1. 1. 2024. do 30. 6. 2024.
obveznik: AD Plastik d.d. (u eurima)

	NAZIV POZICIJE 1	AOP OZNAKA 2	ISTO RAZDOBLJE PRETHODNE GODINE		TEKUĆE RAZDOBLJE	
			KUMULATIV 3	TROMJESEČJE 4	KUMULATIV 5	TROMJESEČJE 6
III	FINANCIJSKI PRIHODI (AOP 031 do 040)	030	2.672.886	2.579.879	2.047.313	1.893.070
	1. Prihodi od ulaganja u udjele (dionice) poduzetnika unutar Grupe	031	0	0	0	0
	2. Prihodi od ulaganja u udjele (dionice) društava povezanih sudjelujućim interesima	032	2.483.529	2.483.529	1.743.569	1.743.569
	3. Prihodi od ostalih dugotrajnih financijskih ulaganja i zajmova poduzetnicima unutar Grupe	033	0	0	0	0
	4. Ostali prihodi s osnove kamata iz odnosa s poduzetnicima unutar Grupe	034	188.857	95.853	303.674	149.459
	5. Tečajne razlike i ostali financijski prihodi iz odnosa s poduzetnicima unutar Grupe	035	0	0	0	0
	6. Prihodi od ostalih dugotrajnih financijskih ulaganja i zajmova	036	0	0	0	0
	7. Ostali prihodi s osnove kamata	037	44	41	70	42
	8. Tečajne razlike i ostali financijski prihodi	038	456	456	0	0
	9. Nerealizirani dobiti (prihodi) od financijske imovine	039	0	0	0	0
	10. Ostali financijski prihodi	040	0	0	0	0
IV	FINANCIJSKI RASHODI (AOP 042 do 048)	041	236.007	137.523	656.851	343.147
	1. Rashodi s osnove kamata i slični rashodi s poduzetnicima unutar Grupe	042	0	0	0	0
	2. Tečajne razlike i drugi rashodi s poduzetnicima unutar Grupe	043	0	0	0	0
	3. Rashodi s osnove kamata i slični rashodi	044	236.007	137.523	652.376	339.252
	4. Tečajne razlike i drugi rashodi	045	0	0	4.475	3.895
	5. Nerealizirani gubici (rashodi) od financijske imovine	046	0	0	0	0
	6. Vrijednosna usklađenja financijske imovine (neto)	047	0	0	0	0
	7. Ostali financijski rashodi	048	0	0	0	0
V	UDIO U DOBITI OD DRUŠTAVA POVEZANIH SUDJELUJUĆIM INTERESOM	049	0	0	0	0
VI	UDIO U DOBITI OD ZAJEDNIČKIH POTHVATA	050	0	0	0	0
VII	UDIO U GUBITKU OD DRUŠTAVA POVEZANIH SUDJELUJUĆIM INTERESOM	051	0	0	0	0
VIII	UDIO U GUBITKU OD ZAJEDNIČKIH POTHVATA	052	0	0	0	0
IX	UKUPNI PRIHODI (AOP 001+030+049+050)	053	52.265.669	26.804.719	64.581.630	30.281.107
X	UKUPNI RASHODI (AOP 007+041+051+052)	054	50.322.532	25.125.131	62.435.810	28.991.997
XI	DOBIT ILI GUBITAK PRIJE OPOREZIVANJA (AOP 053-054)	055	1.943.137	1.679.588	2.145.820	1.289.110
	1. Dobit prije oporezivanja (AOP 053-054)	056	1.943.137	1.679.588	2.145.820	1.289.110
	2. Gubitak prije oporezivanja (AOP 054-053)	057	0	0	0	0
XII	POREZ NA DOBIT	058	-54.039	-106.759	0	0
XIII	DOBIT ILI GUBITAK RAZDOBLJA (AOP 055-059)	059	1.997.176	1.786.347	2.145.820	1.289.110
	1. Dobit razdoblja (AOP 055-059)	060	1.997.176	1.786.347	2.145.820	1.289.110
	2. Gubitak razdoblja (AOP 059-055)	061	0	0	0	0



RAČUN DOBITI I GUBITKA

u razdoblju 1. 1. 2024. do 30. 6. 2024.
obveznik: AD Plastik d.d. (u eurima)

NAZIV POZICIJE 1	AOP OZNAKA 2	ISTO RAZDOBLJE PRETHODNE GODINE		TEKUĆE RAZDOBLJE	
		KUMULATIV 3	TROMJESEČJE 4	KUMULATIV 5	TROMJESEČJE 6
PREKINUTO POSLOVANJE (popunjava poduzetnik obveznika MSFI-a samo ako ima prekinuto poslovanje)					
XIV DOBIT ILI GUBITAK PREKINUTOG POSLOVANJA PRIJE OPOREZIVANJA (AOP 063-064)	062	0	0	0	0
1. Dobit prekinutog poslovanja prije oporezivanja	063	0	0	0	0
2. Gubitak prekinutog poslovanja prije oporezivanja	064	0	0	0	0
XV POREZ NA DOBIT PREKINUTOG POSLOVANJA	065	0	0	0	0
1. Dobit prekinutog poslovanja za razdoblje (AOP 062-065)	066	0	0	0	0
2. Gubitak prekinutog poslovanja za razdoblje (AOP 065-062)	067	0	0	0	0
UKUPNO POSLOVANJE (popunjava samo poduzetnik obveznik MSFI-a koji ima prekinuto poslovanje)					
XVI DOBIT ILI GUBITAK PRIJE OPOREZIVANJA (AOP 055+062)	068	0	0	0	0
1. Dobit prije oporezivanja (AOP 068)	069	0	0	0	0
2. Gubitak prije oporezivanja (AOP 068)	070	0	0	0	0
XVII POREZ NA DOBIT (AOP 058+065)	071	0	0	0	0
XVIII DOBIT ILI GUBITAK RAZDOBLJA (AOP 068-071)	072	0	0	0	0
1. Dobit razdoblja (AOP 068-071)	073	0	0	0	0
2. Gubitak razdoblja (AOP 071-068)	074	0	0	0	0
DODATAK RDG-u (popunjava poduzetnik koji sastavlja konsolidirani godišnji financijski izvještaj)					
XIX DOBIT ILI GUBITAK RAZDOBLJA (AOP 076+077)	075	0	0	0	0
1. Pripisana imateljima kapitala Matice	076	0	0	0	0
2. Pripisana manjinskom (nekontrolirajućem) interesu	077	0	0	0	0



RAČUN DOBITI I GUBITKA

u razdoblju 1. 1. 2024. do 30. 6. 2024.
obveznik: AD Plastik d.d. (u eurima)

NAZIV POZICIJE 1	AOP OZNAKA 2	ISTO RAZDOBLJE PRETHODNE GODINE		TEKUĆE RAZDOBLJE		
		KUMULATIV 3	TROMJESEČJE 4	KUMULATIV 5	TROMJESEČJE 6	
IZVJEŠTAJ O OSTALOJ SVEOBUHVAATNOJ DOBITI (popunjava poduzetnik obveznik primjene MSFI-a)						
I	DOBIT ILI GUBITAK RAZDOBLJA	078	1.997.176	1.786.347	2.145.820	1.289.110
II	OSTALA SVEOBUHVAATNA DOBIT/GUBITAK PRIJE POREZA (AOP 080+087)	079	0	0	0	0
III	Stavke koje neće biti reklasificirane u dobit ili gubitak (AOP 081 do 085)	080	0	0	0	0
	1. Promjene revalorizacijskih rezervi dugotrajne materijalne i nematerijalne imovine	081	0	0	0	0
	2. Dobitak ili gubitak s osnove naknadnog vrednovanja vlasničkih vrijednosnih papira po fer vrijednosti kroz ostalu sveobuhvatnu dobit	082	0	0	0	0
	3. Promjene fer vrijednosti financijske obveze po fer vrijednosti kroz račun dobiti i gubitka koja se može pripisati promjenama kreditnog rizika obveze	083	0	0	0	0
	4. Aktuarski dobici/gubici po planovima definiranih primanja	084	0	0	0	0
	5. Ostale stavke koje neće biti reklasificirane	085	0	0	0	0
	6. Porez na dobit koji se odnosi na stavke koje neće biti reklasificirane	086	0	0	0	0
IV	Stavke koje je moguće reklasificirati u dobit ili gubitak (AOP 088 do 095)	087	0	0	0	0
	1. Tečajne razlike iz preračuna inozemnog poslovanja	088	0	0	0	0
	2. Dobitak ili gubitak s osnove naknadnog vrednovanja dužničkih vrijednosnih papira po fer vrijednosti kroz ostalu sveobuhvatnu dobit	089	0	0	0	0
	3. Dobit ili gubitak s osnove učinkovite zaštite novčanih tokova	090	0	0	0	0
	4. Dobit ili gubitak s osnove učinkovite zaštite neto ulaganja u inozemstvu	091	0	0	0	0
	5. Udio u ostaloj sveobuhvatnoj dobiti/gubitku društava povezanih sudjelujućim interesom	092	0	0	0	0
	6. Promjene fer vrijednosti vremenske vrijednosti opcije	093	0	0	0	0
	7. Promjene fer vrijednosti terminskih elemenata terminskih ugovora	094	0	0	0	0
	8. Ostale stavke koje je moguće reklasificirati u dobit ili gubitak	095	0	0	0	0
	9. Porez na dobit koji se odnosi na stavke koje je moguće reklasificirati u dobit ili gubitak	096	0	0	0	0
V	NETO OSTALA SVEOBUHVAATNA DOBIT ILI GUBITAK (AOP 080+087-086-096)	097	0	0	0	0
VI	SVEOBUHVAATNA DOBIT ILI GUBITAK RAZDOBLJA (AOP 078+097)	098	1.997.176	1.786.347	2.145.820	1.289.110

DODATAK Izvještaju o ostaloj sveobuhvatnoj dobiti (popunjava poduzetnik koji sastavlja konsolidirani izvještaj)

VII	SVEOBUHVAATNA DOBIT ILI GUBITAK RAZDOBLJA (AOP 100+101)	099	0	0	0	0
	1. Pripisana imateljima kapitala matice	100	0	0	0	0
	2. Pripisana manjinskom (nekontrolirajućem) interesu	101	0	0	0	0

IZVJEŠTAJ O NOVČANOM TIJEKU (INDIREKTNA METODA)

u razdoblju 1. 1. 2024. do 30. 6. 2024.
obveznik: AD Plastik d.d. (u eurima)

NAZIV POZICIJE 1	AOP OZNAKA 2	ISTO RAZ- DOBLJE PRETHODNE GODINE 3	TEKUĆE RAZDOBLJE 4
NOVČANI TOKOVI OD POSLOVNIH AKTIVNOSTI			
1. Dobit prije oporezivanja	001	1.943.136	2.145.820
2. Usklađenja (AOP 003 do 010)	002	-2.108.529	512.180
a) Amortizacija	003	3.648.799	3.804.343
b) Dobici i gubici od prodaje i vrijednosna usklađenja dugotrajne materijalne i nematerijalne imovine	004	-2.363.690	-1.338.054
c) Dobici i gubici od prodaje i nerealizirani dobiti i gubici i vrijednosno usklađenje financijske imovine	005	0	0
d) Prihodi od kamata i dividendi	006	-2.672.430	-2.047.312
e) Rashodi od kamata	007	236.007	652.376
f) Rezerviranja	008	-16.652	0
g) Tečajne razlike (nerealizirane)	009	440	65
h) Ostala usklađenja za nenovčane transakcije i nerealizirane dobitke i gubitke	010	-941.003	-559.238
I. Povećanje ili smanjenje novčanih tokova prije promjena u radnom kapitalu (AOP 001+002)	011	-165.393	2.658.000
3. Promjene u radnom kapitalu (AOP 013 do 016)	012	-7.462.718	4.100.933
a) Povećanje ili smanjenje kratkoročnih obveza	013	2.144.449	-3.921.608
b) Povećanje ili smanjenje kratkotrajnih potraživanja	014	-8.146.950	-454.695
c) Povećanje ili smanjenje zaliha	015	-1.460.217	8.477.236
d) Ostala povećanja ili smanjenja radnog kapitala	016	0	0
II. Novac iz poslovanja (AOP 011+012)	017	-7.628.111	6.758.933
4. Novčani izdaci za kamate	018	-202.127	-653.542
5. Plaćeni porez na dobit	019	0	0
A NETO NOVČANI TOKOVI OD POSLOVNIH AKTIVNOSTI (AOP 017 do 019)	020	-7.830.238	6.105.391



IZVJEŠTAJ O NOVČANOM TIJEKU (INDIREKTNA METODA)

u razdoblju 1. 1. 2024. do 30. 6. 2024.
obveznik: AD Plastik d.d. (u eurima)

NAZIV POZICIJE 1	AOP OZNAKA 2	ISTO RAZ- DOBLJE PRETHODNE GODINE 3	TEKUĆE RAZDOBLJE 4
NOVČANI TOKOVI OD INVESTICIJSKIH AKTIVNOSTI			
1. Novčani primici od prodaje dugotrajne materijalne i nematerijalne imovine	021	3.377.370	1.496.983
2. Novčani primici od prodaje financijskih instrumenata	022	0	0
3. Novčani primici od kamata	023	120.729	70
4. Novčani primici od dividendi	024	2.483.529	617.862
5. Novačani primici s osnove povrata danih zajmova i štednih uloga	025	228.764	1.113.003
6. Ostali novčani primici od investicijskih aktivnosti	026	0	0
III. Ukupno novčani primici od investicijskih aktivnosti (AOP 021 do 026)	027	6.210.392	3.227.918
1. Novčani izdaci za kupnju dugotrajne materijalne i nematerijalne imovine	028	-2.197.055	-6.283.324
2. Novčani izdaci za stjecanje financijskih instrumenata	029	0	0
3. Novačani izdaci s osnove danih zajmova i štednih uloga za razdoblje	030	0	0
4. Stjecanje ovisnog društva, umanjeno za stečeni novac	031	0	0
5. Ostali novčani izdaci od investicijskih aktivnosti	032	0	0
IV. Ukupno novčani izdaci od investicijskih aktivnosti (AOP 028 do 032)	033	-2.197.055	-6.283.324
B NETO NOVČANI TOKOVI OD INVESTICIJSKIH AKTIVNOSTI (AOP 027+033)	034	4.013.337	-3.055.406
NOVČANI TOKOVI OD FINANCIJSKIH AKTIVNOSTI			
1. Novčani primici od povećanja temeljnog (upisanog) kapitala	035	0	0
2. Novčani primici od izdavanja vlasničkih i dužničkih financijskih instrumenata	036	0	0
3. Novčani primici od glavnice kredita, pozajmica i drugih posudbi	037	7.950.037	12.779.999
4. Ostali novčani primici od financijskih aktivnosti	038	0	0
V. Ukupno novčani primici od financijskih aktivnosti (AOP 035 do 038)	039	7.950.037	12.779.999
1. Novčani izdaci za otplatu glavnice kredita, pozajmica i drugih posudbi i dužničkih financijskih instrumenata	040	-4.041.688	-13.771.205
2. Novčani izdaci za isplatu dividendi	041	0	0
3. Novčani izdaci za financijski najam	042	-420.874	-457.739
4. Novčani izdaci za otkup vlastitih dionica i smanjenje temeljnog (upisanog) kapitala	043	0	0
5. Ostali novčani izdaci od financijskih aktivnosti	044	0	0
VI. Ukupno novčani izdaci od financijskih aktivnosti (AOP 040 do 044)	045	-4.462.562	-14.228.944
C NETO NOVČANI TOKOVI OD FINANCIJSKIH AKTIVNOSTI (AOP 039+045)	046	3.487.475	-1.448.945
1. Nerealizirane tečajne razlike po novcu i novčanim ekvivalentima	047	-440	-65
D NETO POVEĆANJE ILI SMANJENJE NOVČANIH TOKOVA (AOP 020+034+046+047)	048	-329.866	1.600.975
E NOVAC I NOVČANI EKVIVALENTI NA POČETKU RAZDOBLJA	049	2.378.004	418.519
F NOVAC I NOVČANI EKVIVALENTI NA KRAJU RAZDOBLJA (AOP 048+049)	050	2.048.138	2.019.494

IZVJEŠTAJ O PROMJENAMA KAPITALA

u razdoblju 1. 1. 2024. do 30. 6. 2024.
obveznik: AD Plastik d.d. (u eurima)

Opis pozicije	AOP oznaka	Raspodjeljivo imateljima kapitala matice																	
		Temeljni (upisani) kapital	Kapitalne rezerve	Zakonske rezerve	Rezerve za vlastite dionice	Vlastite dionice i udjeli (odbitna stavka)	Statutarne rezerve	Ostale rezerve	Revalorizacijske rezerve	Fer vrijednost finansijske imovine kroz ostalu sveobuhvatnu dobit (raspoloživa za prodaju)	Učinkoviti dio zaštite novčanih tokova	Učinkoviti dio zaštite neto ulaganja u inozemstvo	Ostale rezerve fer vrijednosti	Tečajne razlike iz preračuna inozemnog poslovanja	Zadržana dobit / preneseni gubitak	Dobit / gubitak poslovne godine	Ukupno raspodjeljivo imateljima kapitala matice	Manjinski (nekontrolirajući) interes	Ukupno kapital i rezerve
1	2	3	4	5	6	7	8	9	10	11	12	13	14	15	16	17	18 (3 do 6 - 7 + 8 do 17)	19	20 (18+19)
PRETHODNO RAZDOBLJE																			
1. Stanje na dan početka prethodne poslovne godine	01	55.738.058	25.402.255	813.439	2.772.641	921.001	0	6.880.988	0	0	0	0	0	0	13.101.826	-13.743.480	90.044.726	0	90.044.726
2. Promjene računovodstvenih politika	02	0	0	0	0	0	0	0	0	0	0	0	0	0	0	0	0	0	0
3. Ispravak pogreški	03	0	0	0	0	0	0	0	0	0	0	0	0	0	0	0	0	0	0
4. Stanje na dan početka prethodne poslovne godine (prepravljeno) (AOP 01 do 03)	04	55.738.058	25.402.255	813.439	2.772.641	921.001	0	6.880.988	0	0	0	0	0	0	13.101.826	-13.743.480	90.044.726	0	90.044.726
5. Dobit/gubitak razdoblja	05	0	0	0	0	0	0	0	0	0	0	0	0	0	0	1.997.176	1.997.176	0	1.997.176
6. Tečajne razlike iz preračuna inozemnog poslovanja	06	0	0	0	0	0	0	0	0	0	0	0	0	0	0	0	0	0	0
7. Promjene revalorizacijskih rezervi dugotrajne materijalne i nematerijalne imovine	07	0	0	0	0	0	0	0	0	0	0	0	0	0	0	0	0	0	0
8. Dobitak ili gubitak s osnove naknadnog vrednovanja finansijske imovine prema fer vrijednosti kroz ostalu sveobuhvatnu dobit (raspoloživa za prodaju)	08	0	0	0	0	0	0	0	0	0	0	0	0	0	0	0	0	0	0
9. Dobitak ili gubitak s osnove učinkovite zaštite novčanog toka	09	0	0	0	0	0	0	0	0	0	0	0	0	0	0	0	0	0	0
10. Dobitak ili gubitak s osnove učinkovite zaštite neto ulaganja u inozemstvu	10	0	0	0	0	0	0	0	0	0	0	0	0	0	0	0	0	0	0
11. Udio u ostaloj sveobuhvatnoj dobiti/gubitku društava povezanih sudjelujućim interesom	11	0	0	0	0	0	0	0	0	0	0	0	0	0	0	0	0	0	0
12. Aktuarski dobiti/gubici po planovima definiranih primanja	12	0	0	0	0	0	0	0	0	0	0	0	0	0	0	0	0	0	0
13. Ostale ne vlasničke promjene kapitala	13	0	0	0	0	0	0	0	0	0	0	0	0	0	0	0	0	0	0
14. Porez na transakcije priznate direktno u kapitalu	14	0	0	0	0	0	0	0	0	0	0	0	0	0	0	0	0	0	0



IZVJEŠTAJ O PROMJENAMA KAPITALA

u razdoblju 1. 1. 2024. do 30. 6. 2024.
obveznik: AD Plastik d.d. (u eurima)

Opis pozicije	AOP oznaka	Raspodjeljivo imateljima kapitala matice																	
		Temeljni (upisani) kapital	Kapitalne rezerve	Zakonske rezerve	Rezerve za vlastite dionice	Vlastite dionice i udjeli (odbitna stavka)	Statutarne rezerve	Ostale rezerve	Revalorizacijske rezerve	Fer vrijednost finansijske imovine kroz ostalu sveobuhvatnu dobit (raspoloživa za prodaju)	Učinkoviti dio zaštite novčanih tokova	Učinkoviti dio zaštite neto ulaganja u inozemstvo	Ostale rezerve fer vrijednosti	Tečajne razlike iz preračuna inozemnog poslovanja	Zadržana dobit / preneseni gubitak	Dobit / gubitak poslovne godine	Ukupno raspodjeljivo imateljima kapitala matice	Manjijski (nekontrolirajući) interes	Ukupno kapital i rezerve
1	2	3	4	5	6	7	8	9	10	11	12	13	14	15	16	17	18 (3 do 6 - 7 + 8 do 17)	19	20 (18+19)
15. Smanjenje temeljnog (upisanog) kapitala (osim u postupku predstečajne nagodbe i nastalog reinvestiranjem dobiti)	15	0	0	0	0	0	0	0	0	0	0	0	0	0	0	0	0	0	0
16. Smanjenje temeljnog (upisanog) kapitala u postupku predstečajne nagodbe	16	0	0	0	0	0	0	0	0	0	0	0	0	0	0	0	0	0	0
17. Smanjenje temeljnog (upisanog) kapitala nastalog reinvestiranjem dobiti	17	0	0	0	0	0	0	0	0	0	0	0	0	0	0	0	0	0	0
18. Otkup vlastitih dionica/udjela	18	0	0	0	0	0	0	0	0	0	0	0	0	0	0	0	0	0	0
19. Uplate članova/dioničara	19	0	0	0	0	0	0	0	0	0	0	0	0	0	0	0	0	0	0
20. Isplata udjela u dobiti/dividende	20	0	0	0	0	0	0	0	0	0	0	0	0	0	0	0	0	0	0
21. Ostale raspodjele i isplate članovima/dioničarima	21	0	0	0	0	0	0	0	0	0	0	0	0	0	0	0	0	0	0
22. Prijenos u pozicije rezervi po godišnjem rasporedu	22	0	0	0	0	0	0	0	0	0	0	0	0	0	-13.743.480	13.743.480	0	0	0
23. Povećanje rezervi u postupku predstečajne nagodbe	23	0	0	0	0	0	0	0	0	0	0	0	0	0	0	0	0	0	0
24. Stanje na zadnji dan izvještajnog razdoblja prethodne poslovne godine (AOP 04 do 23)	24	55.738.058	25.402.255	813.439	2.772.641	921.001	0	6.880.988	0	0	0	0	0	0	-641.654	1.997.176	92.041.902	0	92.041.902
DODATAK IZVJEŠTAJU O PROMJENAMA KAPITALA (popunjava poduzetnik obveznik primjene MSFI-a)																			
I. OSTALA SVEOBUHVAATNA DOBIT PRETHODNOG RAZDOBLJA, UMANJENO ZA POREZE (AOP 06 do 14)	25	0	0	0	0	0	0	0	0	0	0	0	0	0	0	0	0	0	0
II. SVEOBUHVAATNA DOBIT ILI GUBITAK PRETHODNOG RAZDOBLJA (AOP 05+25)	26	0	0	0	0	0	0	0	0	0	0	0	0	0	0	1.997.176	1.997.176	0	1.997.176
III. TRANSAKCIJE S VLASNICIMA PRETHODNOG RAZDOBLJA PRIZNATE DIREKTNO U KAPITALU (AOP 15 do 23)	27	0	0	0	0	0	0	0	0	0	0	0	0	0	-13.743.480	13.743.480	0	0	0



IZVJEŠTAJ O PROMJENAMA KAPITALA

u razdoblju 1. 1. 2024. do 30. 6. 2024.
obveznik: AD Plastik d.d. (u eurima)

Opis pozicije	AOP oznaka	Raspodjeljivo imateljima kapitala matice																	
		Temeljni (upisani) kapital	Kapitalne rezerve	Zakonske rezerve	Rezerve za vlastite dionice	Vlastite dionice i udjeli (odbitna stavka)	Statutarne rezerve	Ostale rezerve	Revalorizacijske rezerve	Fer vrijednost finansijske imovine kroz ostalu sveobuhvatnu dobit (raspoloživa za prodaju)	Učinkoviti dio zaštite novčanik tokova	Učinkoviti dio zaštite neto ulaganja u inozemstvo	Ostale rezerve fer vrijednosti	Tečajne razlike iz preračuna inozemnog poslovanja	Zadržana dobit / preneseni gubitak	Dobit / gubitak poslovne godine	Ukupno raspodjeljivo imateljima kapitala matice	Manjinski (nekontrolirajući) interes	Ukupno kapital i rezerve
1	2	3	4	5	6	7	8	9	10	11	12	13	14	15	16	17	18 (3 do 6 - 7 + 8 do 17)	19	20 (18+19)
TEKUĆE RAZDOBLJE																			
1. Stanje na dan početka tekuće poslovne godine	28	54.594.592	25.884.472	813.439	2.772.641	871.127	0	6.880.988	0	0	0	0	0	0	0	1.039.559	91.114.564	0	91.114.564
2. Promjene računovodstvenih politika	29	0	0	0	0	0	0	0	0	0	0	0	0	0	0	0	0	0	0
3. Ispravak pogreški	30	0	0	0	0	0	0	0	0	0	0	0	0	0	0	0	0	0	0
4. Stanje na dan početka tekuće poslovne godine (prepravljeno) (AOP 28 do 30)	31	54.594.592	25.884.472	813.439	2.772.641	871.127	0	6.880.988	0	0	0	0	0	0	0	1.039.559	91.114.564	0	91.114.564
5. Dobit/gubitak razdoblja	32	0	0	0	0	0	0	0	0	0	0	0	0	0	0	2.145.820	2.145.820	0	2.145.820
6. Tečajne razlike iz preračuna inozemnog poslovanja	33	0	0	0	0	0	0	0	0	0	0	0	0	0	0	0	0	0	0
7. Promjene revalorizacijskih rezervi dugotrajne materijalne i nematerijalne imovine	34	0	0	0	0	0	0	0	0	0	0	0	0	0	0	0	0	0	0
8. Dobitak ili gubitak s osnove naknadnog vrednovanja finansijske imovine prema fer vrijednosti kroz ostalu sveobuhvatnu dobit (raspoloživa za prodaju)	35	0	0	0	0	0	0	0	0	0	0	0	0	0	0	0	0	0	0
9. Dobitak ili gubitak s osnove učinkovite zaštite novčanog toka	36	0	0	0	0	0	0	0	0	0	0	0	0	0	0	0	0	0	0
10. Dobitak ili gubitak s osnove učinkovite zaštite neto ulaganja u inozemstvu	37	0	0	0	0	0	0	0	0	0	0	0	0	0	0	0	0	0	0
11. Udio u ostaloj sveobuhvatnoj dobiti/gubitku društava povezanih sudjelujućim interesom	38	0	0	0	0	0	0	0	0	0	0	0	0	0	0	0	0	0	0
12. Aktuarski dobici/gubici po planovima definiranih primanja	39	0	0	0	0	0	0	0	0	0	0	0	0	0	0	0	0	0	0
13. Ostale ne vlasničke promjene kapitala	40	0	0	0	0	0	0	0	0	0	0	0	0	0	0	0	0	0	0
14. Porez na transakcije priznate direktno u kapitalu	41	0	0	0	0	0	0	0	0	0	0	0	0	0	0	0	0	0	0



IZVJEŠTAJ O PROMJENAMA KAPITALA

u razdoblju 1. 1. 2024. do 30. 6. 2024.
obveznik: AD Plastik d.d. (u eurima)

Opis pozicije	AOP oznaka	Raspodjeljivo imateljima kapitala matice																	
		Temeljni (upisani) kapital	Kapitalne rezerve	Zakonske rezerve	Rezerve za vlastite dionice	Vlastite dionice i udjeli (odbitna stavka)	Statutarne rezerve	Ostale rezerve	Revalorizacijske rezerve	Fer vrijednost finansijske imovine kroz ostalu sveobuhvatnu dobit (raspoloživa za prodaju)	Učinkoviti dio zaštite novčanih tokova	Učinkoviti dio zaštite neto ulaganja u inozemstvo	Ostale rezerve fer vrijednosti	Tečajne razlike iz preračuna inozemnog poslovanja	Zadržana dobit / preneseni gubitak	Dobit / gubitak poslovne godine	18 (3 do 6 - 7 + 8 do 17)	Manjinski (nekontrolirajući) interes	Ukupno kapital i rezerve
1	2	3	4	5	6	7	8	9	10	11	12	13	14	15	16	17	18 (3 do 6 - 7 + 8 do 17)	19	20 (18+19)
15. Smanjenje temeljnog (upisanog) kapitala (osim u postupku predstečajne nagodbe i nastalog reinvestiranjem dobiti)	42	0	0	0	0	0	0	0	0	0	0	0	0	0	0	0	0	0	0
16. Smanjenje temeljnog (upisanog) kapitala u postupku predstečajne nagodbe	43	0	0	0	0	0	0	0	0	0	0	0	0	0	0	0	0	0	0
17. Smanjenje temeljnog (upisanog) kapitala nastalog reinvestiranjem dobiti	44	0	0	0	0	0	0	0	0	0	0	0	0	0	0	0	0	0	0
18. Otkup vlastitih dionica/udjela	45	0	0	0	0	0	0	0	0	0	0	0	0	0	0	0	0	0	0
19. Uplate članova/dioničara	46	0	0	0	0	0	0	0	0	0	0	0	0	0	0	0	0	0	0
20. Isplata udjela u dobiti/dividende	47	0	0	0	0	0	0	0	0	0	0	0	0	0	0	0	0	0	0
21. Ostale raspodjele i isplate članovima/dioničarima	48	0	0	0	-1.901.514	0	0	1.612.517	0	0	0	0	0	0	288.997	0	0	0	0
22. Prijenos po godišnjem rasporedu	49	0	0	0	0	0	0	0	0	0	0	0	0	0	1.039.559	-1.039.559	0	0	0
23. Povećanje rezervi u postupku predstečajne nagodbe	50	0	0	0	0	0	0	0	0	0	0	0	0	0	0	0	0	0	0
24. Stanje na zadnji dan izvještajnog razdoblja tekuće poslovne godine (AOP 31 do 50)	51	54.594.592	25.884.472	813.439	871.127	871.127	0	8.493.505	0	0	0	0	0	0	1.328.556	2.145.820	93.260.384	0	93.260.384
DODATAK IZVJEŠTAJU O PROMJENAMA KAPITALA (popunjava poduzetnik obveznik primjene MSFI-a)																			
I. OSTALA SVEOBUHVAATNA DOBIT TEKUĆEG RAZDOBLJA, UMANJENO ZA POREZE (AOP 33 do 41)	52	0	0	0	0	0	0	0	0	0	0	0	0	0	0	0	0	0	0
II. SVEOBUHVAATNA DOBIT ILI GUBITAK TEKUĆEG RAZDOBLJA (AOP 32 + 52)	53	0	0	0	0	0	0	0	0	0	0	0	0	0	0	2.145.820	2.145.820	0	2.145.820
III. TRANSAKCIJE S VLASNICIMA TEKUĆEG RAZDOBLJA PRIZNATE DIREKTNO U KAPITALU (AOP 42 do 50)	54	0	0	0	-1.901.514	0	0	1.612.517	0	0	0	0	0	0	1.328.556	-1.039.559	0	0	0

BILJEŠKE UZ FINANCIJSKE IZVJEŠTAJE - TFI

(KOJI SE SASTAVLJAJU ZA TROMJESEČNA RAZDOBLJA)

Naziv izdavatelja AD Plastik d.d.

Sjedište Ul. Antuna Gustava Matoša 8, 21210, Solin, Hrvatska

OIB 48351740621

MBS 060007090

Izveštajno razdoblje 1. 1. 2024. do 30. 6. 2024.

Bilješke uz financijske izvještaje priložene su u Nerevidiranom financijskom izvještaju posloводства AD Plastik Grupe. Nerevidirani financijski izvještaj posloводства AD Plastik Grupe dostupan je na internetskoj stranici Zagrebačke burze.

Integrirani godišnji izvještaj AD Plastik Grupe za 2023. godinu dostupan je na internetskim stranicama Zagrebačke burze.

Računovodstvene politike koje se primjenjuju prilikom sastavljanja financijskih izvještaja za izvještajno razdoblje iste su kao i u posljednjim godišnjim financijskim izvještajima.

AD Plastik d.d. je za potrebe ovisnih društava izdalo korporativne garancije u sljedećim iznosima: bankama 7.700 tisuća eura, kupcima 3.000 tisuća eura, te dobavljačima 2.119 tisuća eura.

Iznos koji AD Plastik d.d. duguje i koji dospijeva nakon više od pet godina je 303 tisuće eura.

Prosječan broj zaposlenih AD Plastik d.d. u razdoblju od 1. 1. 2024. do 30. 6. 2024. godine bio je 1.095.

U nematerijalnoj imovini je u razdoblju od 1. 1. 2024. do 30. 6. 2024. godine kapitaliziran trošak neto plaća i nadnica od 267.330 eura, trošak poreza i doprinosa iz plaća 103.692 eura te trošak doprinosa na plaće 55.116 eura.

Kroz izvještajno razdoblje nije bilo promjene odgođene porezne imovine i odgođene porezne obveze. Odgođena porezna imovina AD Plastika d.d. na 31. 12. 2023. iznosi 2.603 tisuće eura, dok odgođena porezna obveza iznosi 380 tisuća eura.

IZJAVA POSLOVODSTVA O ODGOVORNOSTI

Solin, srpanj 2024. godine

Financijski izvještaji AD Plastik Grupe i društva AD Plastik d.d. Solin sastavljaju se u skladu s Međunarodnim računovodstvenim standardima financijskog izvještavanja (MSFI) te hrvatskim Zakonom o računovodstvu.

Nerevidirani konsolidirani financijski izvještaji AD Plastik Grupe i financijski izvještaji društva AD Plastik d.d. za razdoblje od 1. siječnja do 30. lipnja

2024. godine daju cjelovit i istinit prikaz imovine i obveza, dobiti i gubitka, financijskog položaja i poslovanja izdatelja te društava uključenih u konsolidaciju kao cjeline.

Izveštaj poslovanja za razdoblje do 30. lipnja 2024. godine sadrži istinit i vjeran prikaz razvoja i rezultata poslovanja Društva, uz opis najznačajnijih rizika i neizvjesnosti kojima je Društvo izloženo.

Marinko Došen
Predsjednik Uprave

Mladen Peroš
Član Uprave

Zlatko Bogadi
Član Uprave

Josip Divić
Član Uprave



Društvo je upisano u sudskom registru Trgovačkog suda u Splitu pod MBS: 060007090
Osobni identifikacijski broj: 48351740621
IBAN: HR04 2340 0091 1101 5371 1, Privredna banka Zagreb d.d., Zagreb

Temeljni kapital u iznosu 54.594.592,00 eura u cijelosti je uplaćen.
Izdano 4.199.584 redovnih dionica na ime, svaka nominalnog iznosa od 13,00 eura.
Predsjednik Uprave: Marinko Došen
Članovi Uprave: Mladen Peroš, Zlatko Bogadi, Josip Divić
Predsjednik Nadzornog odbora: Sergej Dmitrijevič Bodrunov

Your needs. Our drive.

