



2024

**ПРОМЕЖУТОЧНЫЙ ОТЧЕТ РУКОВОДСТВА
АД ПЛАСТИК ГРУППЫ И АО АД ПЛАСТИК СОЛИН
ЗА ПЕРВЫЕ ТРИ МЕСЯЦА 2024 ГОДА**

АД ПЛАСТИК ГРУППА И АО АД ПЛАСТИК СОЛИН

**ОТЧЕТ ЗА ПЕРИОД
01.01.2024 - 31.03.2024**



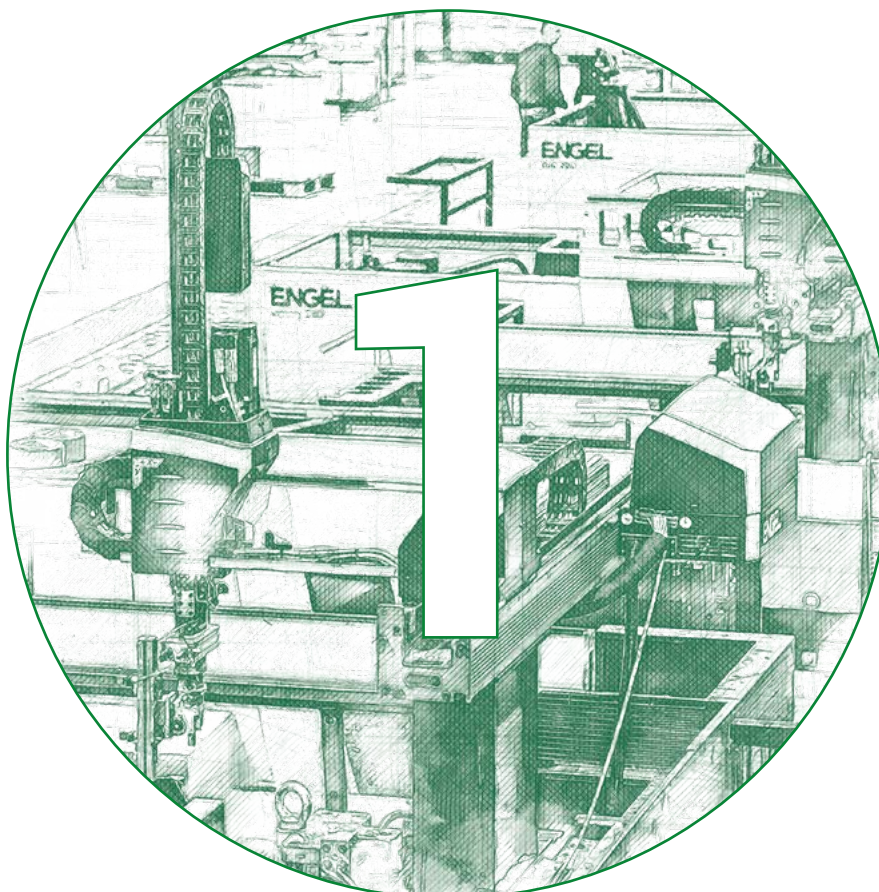
Финансовая отчетность всех компаний АД Пластик Группы была подготовлена на основе принципа непрерывности деятельности.

С последней годовой финансовой отчетностью можно ознакомиться на веб-сайте Загребской фондовой биржи по следующей ссылке:



При подготовке финансовой отчетности за квартальный отчетный период применяется та же учетная политика, что и в последней годовой финансовой отчетности.

Содержание	2
1 КРАТКИЙ ОБЗОР	3
Краткий обзор в цифрах	4
Комментарий Маринко Дошена, председателя Правления	5
2 ФИНАНСОВЫЕ ПОКАЗАТЕЛИ	6
Финансовые результаты за первый квартал 2024 года	7
Операционные доходы и тенденции рынка	11
Аффилированная компания EAPS	12
Акция ADPL	14
Альтернативные показатели эффективности	16
3 ФИНАНСОВАЯ ОТЧЕТНОСТЬ АД ПЛАСТИК ГРУППЫ	18
Общие сведения об эмитенте	19
Баланс	20
Отчет о прибылях и убытках	24
Отчет о движении денежных средств (косвенный метод)	28
Отчет об изменениях капитала	30
Примечания к Финансовой отчетности - КФО	34
4 ФИНАНСОВАЯ ОТЧЕТНОСТЬ ОБЩЕСТВА АД ПЛАСТИК	35
Общие сведения об эмитенте	36
Баланс	37
Отчет о прибылях и убытках	41
Отчет о движении денежных средств (косвенный метод)	45
Отчет об изменениях капитала	47
Примечания к Финансовой отчетности - КФО	51
ЗАЯВЛЕНИЕ РУКОВОДСТВА ОБ ОТВЕТСТВЕННОСТИ	52



КРАТКИЙ ОБЗОР

КРАТКИЙ ОБЗОР В ЦИФРАХ



АД ПЛАСТИК ГРУППА

АО АД ПЛАСТИК

КОММЕНТАРИЙ МАРИНКО ДОШЕНА, ПРЕДСЕДАТЕЛЯ ПРАВЛЕНИЯ

Результаты деятельности АД Пластик Группы, которые перед вами, показывают дальнейшее восстановление и стабилизацию рынка в первом квартале 2024 года.

Хотя этот год ознаменовался началом серийного производства, именно по двадцати одному новому проекту, полное их влияние на рентабельность и загрузку мощностей можно будет увидеть в последнем квартале этого года, то есть в основном в следующем году. Начало серийного производства по большинству проектов запланировано на первое полугодие, но серийное производство по шести проектам начнется в последнем квартале, когда ранее начатые проекты выйдут на объемы утвержденных договорами уровней производства. Мы готовы и полностью сосредоточены на индустриализации, наряду с качественной подготовкой и реализацией указанных проектов.

Начало серийного производства по меньшей части проектов оказало наибольшее влияние на увеличение операционных доходов в наблюдаемом периоде, однако нельзя игнорировать также рост заказов клиентов по проектам, производство по которым началось в предыдущие периоды, который также оказывает положительное влияние. Таким образом, операционные доходы Группы за первые три месяца составили 42,36 млн EUR, что на 28,1 процента больше, чем в сравнительном периоде. EBITDA увеличилась на 31,7 процента на уровне Группы и составила 3,68 млн EUR, а реализованная чистая прибыль выросла на 56,9 процента и составила 1,07 млн EUR.

Из-за нынешних геополитических потрясений и дальнейшей неопределенности на рынке, нет возможностей для расслабления, но приятно видеть, что прилагаемые нами усилия окупаются. Мы полностью сосредоточили нашу деятельность по продажам на европейском рынке и заключении сделок по новым проектам, которые обеспечат также лучшую загрузку производственных мощностей в будущем.

Нашими основными целями на ближайший период являются продолжение сохранения финансовой стабильности, повышение загрузки мощностей и рентабельности, и успешная реализация новых проектов. В то же время мы уделяем большое внимание улучшениям в области разработок и автоматизации процессов.

Хотя вызовы все еще существуют, мы полны решимости прилагать усилия и имеем четкое видение укрепления наших позиций на европейском автомобильном рынке и адаптации к новой эре отрасли.



Маринко Дошен, Председатель Правления



ФИНАНСОВЫЕ ПОКАЗАТЕЛИ

ФИНАНСОВЫЕ РЕЗУЛЬТАТЫ ЗА ПЕРВЫЙ КВАРТАЛ 2024 ГОДА

В отчетном периоде
АД Пластик Группа состоит из:

- АО АД Пластик, Хорватия
- ООО АД Пластик Тиса, Венгрия
- ООО АДП, Сербия
- ООО АД Пластик, Словения
- АО АД Пластик Тольятти, Россия
- ЗАО АД Пластик Калуга, Россия

(далее по тексту: АД Пластик Группа)



Продолжение восстановления АД Пластик Группы очевидно, что подтверждают и финансовые результаты за первый квартал 2024 года. По сравнению с аналогичным периодом прошлого года, операционные доходы Группы выше на 28,1 процента, а на уровне материнской компании они выше на 34,6 процента. Основные причины увеличения доходов в меньшей степени связаны с увеличением заказов клиентов в связи с ростом рынка, а в большей - с ранее объявленным началом реализации новых проектов и связанных с ними доходов.

Прибыль до вычета процентов, налогов, износа и амортизации (ЕВITDA) составила 3,68 млн EUR на уровне Группы и на 31,7 процента выше, чем в первом квартале прошлого года. ЕВITDA на уровне материнской компании выше на 27,2 процента и составила 2,81 млн EUR. Рост заказов клиентов положительно повлиял на загрузку мощностей и, как следствие, на реализованную ЕВITDA, тогда как доходы от проектов в отчетном периоде в основном связаны с продажей оснастки. Их влияние на рост загрузки мощностей и рентабельности будет заметно во второй половине года, когда начинается серийное производство по большинству из упомянутых проектов и будут достигнуты утвержденные договором серийные объемы.

На уровне Группы была достигнута чистая прибыль в размере 1,07 млн EUR, что представляет собой рост на 56,9 процента по сравнению с сопоставимым периодом. Материнская компания также зафиксировала лучший чистый результат, который был на 306,4 процента выше, чем в первом квартале прошлого года, а реализованная чистая прибыль составила 0,86 млн EUR.

Положительное влияние аффилированной компании из Румынии на результаты Группы в отчетном периоде было меньшим, чем в сравнительном периоде. Такой результат

был ожидаем, учитывая, что завод в Румынии находится в переходном этапе, а это значит, что производство предыдущих моделей автомобилей заканчивается, в то время как производство новых моделей готовится к запуску. Прибыль EAPS за первые три месяца 2024 года составила 1,22 млн EUR, однако в течение года ожидается увеличение серийных объемов, а значит, и рост доходов и рентабельности.

Наряду с удовлетворением возросших требований клиентов, увеличением загрузки мощностей и повышением эффективности затрат, в отчетном периоде основное внимание компании по-прежнему уделялось успешной реализации новых проектов. Подготовка к серийному производству и деятельность по индустриализации идут полным ходом, что выражается в вовлеченности персонала, использовании производственных мощностей для проведения испытаний, увеличении затрат и в задолженности. Задолженность в отчетном периоде увеличилась по сравнению со сравнительным периодом, но по сравнению с концом 2023 года видно небольшое снижение. С началом серийного производства всех проектов к концу года, ожидается дальнейшее снижение задолженности.

Хотя в отчетном периоде не было заключено новых сделок, деятельность компании по продажам по-прежнему интенсивна и ориентирована на европейский рынок, а переговоры и деятельность по подготовке коммерческих предложений в настоящее время продолжаются.

Основными целями компании на ближайший период по-прежнему остаются сохранение финансовой устойчивости, повышение загрузки мощностей при улучшении эффективности затрат и рост рентабельности, с упором на успешную реализацию и начало серийного производства по всем новым проектам.

КЛЮЧЕВЫЕ ПОКАЗАТЕЛИ

Показатели (в 000 EUR)	АД Пластик Группа			АО АД Пластик		
	1Q 2023 г.	1Q 2024 г.	Индекс	1Q 2023 г.	1Q 2024 г.	Индекс
Операционные доходы	33.068	42.357	128,09	25.368	34.146	134,60
Доходы от продаж	30.791	41.287	134,08	23.109	32.527	140,76
Операционные расходы	32.997	41.120	124,62	25.099	33.130	132,00
ЕБИТДА*	2.798	3.684	131,65	2.208	2.810	127,23
ЕБИТДА последние 4 квартала*	107	8.097	7583,44	410	4.206	1026,98
Чистая прибыль	681	1.068	156,91	211	857	406,35
NFD*	38.574	45.468	117,87	34.687	43.103	124,26
NFD/ЕБИТДА последние 4 квартала*	361,26	5,62	1,55	84,70	10,25	12,10
Маржа ЕБИТДА*	8,46%	8,70%	24 bps	8,71%	8,23%	-48 bps
Маржа чистой прибыли*	2,06%	2,52%	46 bps	0,83%	2,51%	168 bps
ROE*	-8,59%	-0,89%	770 bps	-14,46%	1,84%	1630 bps
Сарех*	1.362	2.401	176,32	1.045	2.204	210,95

* В дополнение к мерам, определенным Международными стандартами финансовой отчетности (МСФО), АД Пластик Группа также использует альтернативные показатели эффективности в своих отчетах. Обзор и определение показателей, используемых в этом документе, представлены в Дополнении 1.

ОПЕРАЦИОННЫЕ РАСХОДЫ


Операционные расходы (в 000 EUR)	АД Пластик Группа			АО АД Пластик		
	1Q 2023 г.	1Q 2024 г.	Индекс	1Q 2023 г.	1Q 2024 г.	Индекс
ОПЕРАЦИОННЫЕ РАСХОДЫ	32.997	41.120	124,62	25.099	33.130	132,00
Изменения стоимости остатков незавершенного производства и готовой продукции	273	280	102,59	230	293	127,73
Затраты на материал	21.403	28.799	134,56	16.874	24.674	146,23
Затраты на персонал	7.133	7.412	103,92	4.903	4.947	100,89
Амортизация	2.727	2.447	89,74	1.939	1.793	92,48
Прочие затраты	1.322	1.681	127,13	1.101	1.340	121,75
Резервы	0	0	-	0	0	-
Прочие операционные расходы	139	500	359,88	52	82	158,16

ЧИСТЫЙ ФИНАНСОВЫЙ РЕЗУЛЬТАТ

Негативный эффект курсовых разниц в отчетном периоде меньше, по сравнению с аналогичным периодом предыдущего года, за счет существенно меньшего ослабления российского рубля, но при наличии ослабления венгерского форинта.

Негативный эффект процентной ставки заметен в Группе и материнской компании из-за увеличения переменных процентных ставок и более высокой стоимости новых заимствований.

Чистый финансовый результат (в 000 EUR)	АД Пластик Группа			АО АД Пластик		
	1Q 2023 г.	1Q 2024 г.	Индекс	1Q 2023 г.	1Q 2024 г.	Индекс
ФИНАНСОВЫЕ ДОХОДЫ	11	106	992,45	93	154	165,84
Положительные курсовые разницы	-	-	-	-	-	-
Доходы от процентов	11	106	992,45	93	154	165,84
ФИНАНСОВЫЕ РАСХОДЫ	531	680	128,04	98	314	318,53
Отрицательные курсовые разницы	383	292	76,38	-	1	-
Расходы по процентам	148	388	261,42	98	313	317,94
ФИНАНСОВЫЙ РЕЗУЛЬТАТ	-520	-574	-	-5	-159	-





ФИНАНСОВОЕ ПОЛОЖЕНИЕ

Сокращенный баланс (в 000 EUR)	АД Пластик Группа			АО АД Пластик		
	31.12.2023	31.03.2024	Индекс	31.12.2023	31.03.2024	Индекс
АКТИВЫ	189.136	196.559	103,92	163.908	172.262	105,10
Долгосрочные активы	124.117	123.496	99,50	116.902	115.895	99,14
Краткосрочные активы	63.956	72.149	112,81	46.159	55.693	120,65
Оплаченные расходы будущих периодов и начисленные доходы	1.062	913	85,99	846	674	79,57
ОБЯЗАТЕЛЬСТВА	90.673	97.192	107,19	72.793	80.291	110,30
Долгосрочные обязательства	33.500	25.763	76,91	30.048	22.656	75,40
Краткосрочные обязательства	54.553	60.893	111,62	41.902	48.855	116,59
Отложенные расходы и доходы будущего периода	2.620	10.536	402,20	843	8.779	1.041,13
КАПИТАЛ	98.463	99.367	100,92	91.115	91.971	100,94

Хотя инвестиции в новые проекты продолжились, за счет финансирования изготовления оснастки и инвестиций в конкретное оборудование и упаковку, видны эффекты от взыскания части оснастки, поэтому задолженность в отчетном периоде не увеличилась, а несколько снизилась по сравнению с концом предыдущего года.

Чистый финансовый долг Группы составил 45,5 млн EUR, что на 0,41 млн EUR ниже по сравнению с 31 декабря 2023 года. Чистый финансовый долг материнской компании снизился на 0,82 млн EUR и составил 43,1 млн EUR. Показатели NFD/EBITDA для Группы

и материнской компании более благоприятны, чем на конец 2023 года, но они по-прежнему находятся на более высоких уровнях и в ближайшие периоды ожидается их дальнейшая нормализация. Коэффициент задолженности на уровне Группы несколько выше по сравнению с концом прошлого года, когда он составил 0,48, и по состоянию на 31.03.2024 составил 0,49, тогда как в материнской компании он увеличился с 0,44 до 0,47. Рентабельность капитала (ROE) составила -0,9 процента на уровне Группы, т.е. 1,8 процента в материнской компании.

ОПЕРАЦИОННЫЕ ДОХОДЫ И ТЕНДЕНЦИИ РЫНКА

Доходы АД Пластик Группы на рынках ЕС и Сербии на 23,1 процента выше, чем в сравнительном периоде, и составили 37,78 млн EUR. Больше всего на это повлияло уже упомянутое увеличение заказов клиентов и начало реализации новых проектов и связанных с ними доходов. Доля доходов от этих рынков составляет 89,2 процента от общих доходов Группы.

Доходы от российского рынка составили 4,58 млн EUR, т. е. 10,8 процента от общих доходов Группы. Российские компании, рассматриваемые в целом, по-прежнему являются самокупаемыми и финансово независимыми от материнской компании.

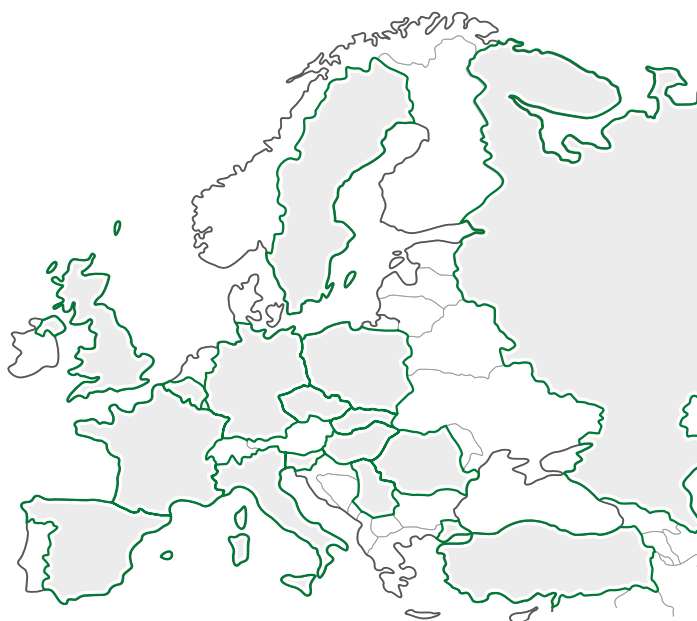
Хотя в марте было зафиксировано снижение количества новых зарегистрированных транспортных средств в ЕС, в первом квартале все-таки был зафиксирован рост продаж на 4,4 процента, и за этот период было зарегистрировано 2,77 миллиона новых легковых автомобилей. Рост продаж зафиксирован на всех основных европейских рынках, так в Германии рост продаж составил 4,2 процента по сравнению с сопоставимым периодом, во Франции и Италии – 5,7 процента, а в Испании – 3,1 процента.

Наибольшую долю продаж на рынке ЕС по-прежнему занимает Группа Volkswagen, доля которой составляет 24,9 процента, а рост продаж 1,1 процента. За ней следуют Stellantis с долей в 18,9

процента и ростом продаж в 2,5 процента и Группа Renault с долей в 10,3 процента и практически неизменным количеством проданных автомобилей по сравнению с первым кварталом предыдущего года.

За первые три месяца 2024 года виден значительный рост количества новых зарегистрированных гибридных автомобилей на рынке ЕС – на целых 19,9 процента, тогда как рост продаж электромобилей

гораздо скромнее и составил всего лишь 3,8 процента. Также наблюдается заметное снижение количества новых зарегистрированных дизельных и бензиновых автомобилей – на 10,6 процента и один процент соответственно. Указанные изменения на рынке привели к снижению общей доли реализованных бензиновых и дизельных автомобилей, которая в отчетном периоде составила менее 50 процентов.



АФФИЛИРОВАННАЯ КОМПАНИЯ EAPS

АД ПЛАСТИК ГРУППА С КОНСОЛИДАЦИЕЙ ПРИНАДЛЕЖАЩЕЙ ЕЙ ДОЛИ СОБСТВЕННОСТИ В АФФИЛИРОВАННОЙ КОМПАНИИ



С целью представления более четкой картины о деятельности, составлен сопоставимый и сокращенный консолидированный отчет о прибылях и убытках АД Пластик Группы за первые три месяца 2023 и 2024 гг., с отчетом о прибылях и убытках аффилированной компании Euro Auto Plastic Systems s.r.l., Миовени, Румыния (доля АО АД Пластик в собственности составляет 50 процентов).

Позиции (в 000 EUR)	1Q 2023 г.	1Q 2024 г.	Индекс
ОПЕРАЦИОННЫЕ ДОХОДЫ	45.581	54.870	120,4
ОПЕРАЦИОННЫЕ РАСХОДЫ	44.150	52.865	119,7
Затраты на материал	28.418	35.679	125,5
Затраты на персонал	9.120	9.377	102,8
Амортизация	3.068	2.781	90,6
Прочие затраты	3.543	5.028	141,9
ФИНАНСОВЫЕ ДОХОДЫ	108	106	97,4
ФИНАНСОВЫЕ РАСХОДЫ	637	746	117,2
ОБЩИЕ ДОХОДЫ	45.690	54.976	120,3
ОБЩИЕ РАСХОДЫ	44.787	53.611	119,7
Прибыль до налогообложения	903	1.365	151,2
Налог на прибыль	222	291	131,0
ПРИБЫЛЬ ПЕРИОДА	681	1.074	157,8
ЕБИТДА	4.500	4.786	106,4

Операционные доходы АД Пластик Группы с консолидированной принадлежащей ей долей собственности в аффилированной компании составили 54,87 млн EUR, и они увеличились на 20,4 процента по сравнению с предыдущим годом. ЕБИТДА составила 4,78 млн EUR, что представляет собой рост на 6,4 процента. ►

АФФИЛИРОВАННАЯ КОМПАНИЯ EAPS

► СОКРАЩЕННЫЙ ОПУ И БАЛАНС АФФИЛИРОВАННОЙ КОМПАНИИ EAPS



Результаты EAPS включены в результаты АД Пластик Группы по методу долевого участия. Достиженные операционные доходы ниже на 0,4 процента и составили 25,53 млн EUR, а чистая прибыль составила 1,22 млн EUR. Чистая прибыль ниже, чем достигнутая в первом квартале прошлого года, в первую очередь из-за прекращения производства существующей модели автомобиля, т. е. начала производства новой модели автомобиля. Это отражается не только на доходах, но и на затратах, то есть на достигнутой рентабельности. В течение года будут реализованы полные объемы серийного производства нового автомобиля, что окажет влияние на рост доходов и рентабельность.

В отчетном периоде инвестиции этой компании составили 3,2 млн EUR и в первую очередь были направлены на принятие новых проектов и обновление машинного парка, которое началось еще в прошлом году. EAPS не имеет финансовых обязательств ни перед АО АД Пластик, ни перед внешними организациями, и по состоянию на 31.03.2024 у компании имелись деньги на счете в размере 8,1 млн EUR.

Свои доходы EAPS в основном получает на румынском рынке от клиента Dacia, а в меньшей части поставляет свою продукцию на рынки Южной Африки, Бразилии, Колумбии, Аргентины и Марокко.

Позиции (в 000 EUR)	1Q 2023 г.	1Q 2024 г.	Индекс
Операционные доходы	25.625	25.533	99,6
Операционные расходы	-22.905	-24.008	104,8
Чистый финансовый результат	-16	-132	827,5
Прибыль до налогообложения	2.704	1.393	51,5
Налог на прибыль	-134	-177	132,1
Прибыль периода	2.570	1.216	47,3

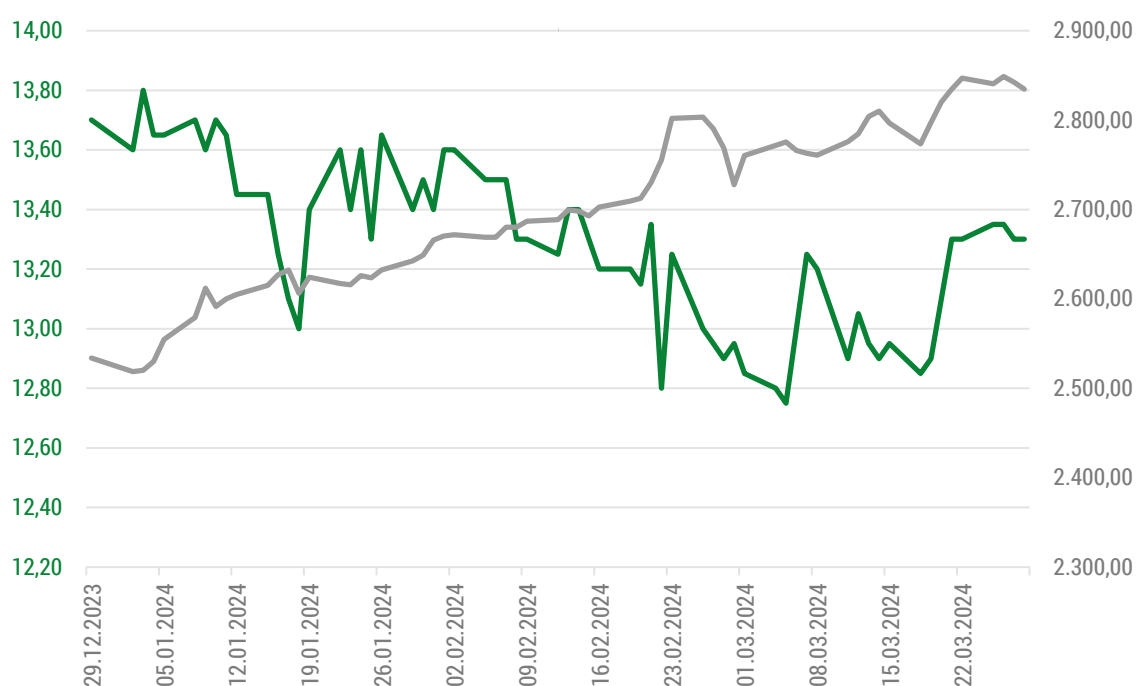
отображено 100% реализации

Позиции (в 000 EUR)	1Q 2023 г.	1Q 2024 г.	Индекс
Долгосрочные активы	19.478	24.746	127,0
Краткосрочные активы	38.767	38.430	99,1
ИТОГО АКТИВ	58.245	63.176	108,5
Капитал + резервы	21.015	22.035	104,9
Долгосрочные обязательства и резервы	1.271	4.019	316,2
Краткосрочные обязательства	35.959	37.122	103,2
ИТОГО ПАССИВ	58.245	63.176	108,5

АКЦИЯ ADPL

ДВИЖЕНИЕ ЦЕНЫ НА АКЦИЮ ADPL И ИНДЕКСА CROBEX

- 2,9 % ADPL + 11,9 % CROBEX



ADPL	2023 г.	1Q 2024 г.	Индекс
Последняя цена (EUR)	13,7	13,3	97,1
Средняя цена (EUR)	14,2	13,3	93,3
Самая высокая цена (EUR)	17,2	13,9	80,8
Самая низкая цена (EUR)	10,5	12,8	121,4
Объем	346.352	133.416	38,5
Оборот (EUR)	4.927.042	1.770.764	35,9
Рыночная капитализация (EUR)*	57.534.301	55.854.467	97,1
EPS (EUR) *	-0,3	-0,2	-

* В дополнение к мерам, определенным Международными стандартами финансовой отчетности (МСФО), АД Пластик Группа также использует альтернативные показатели эффективности в своих отчетах. Обзор и определение показателей, используемых в этом документе, представлены в Дополнении 1.



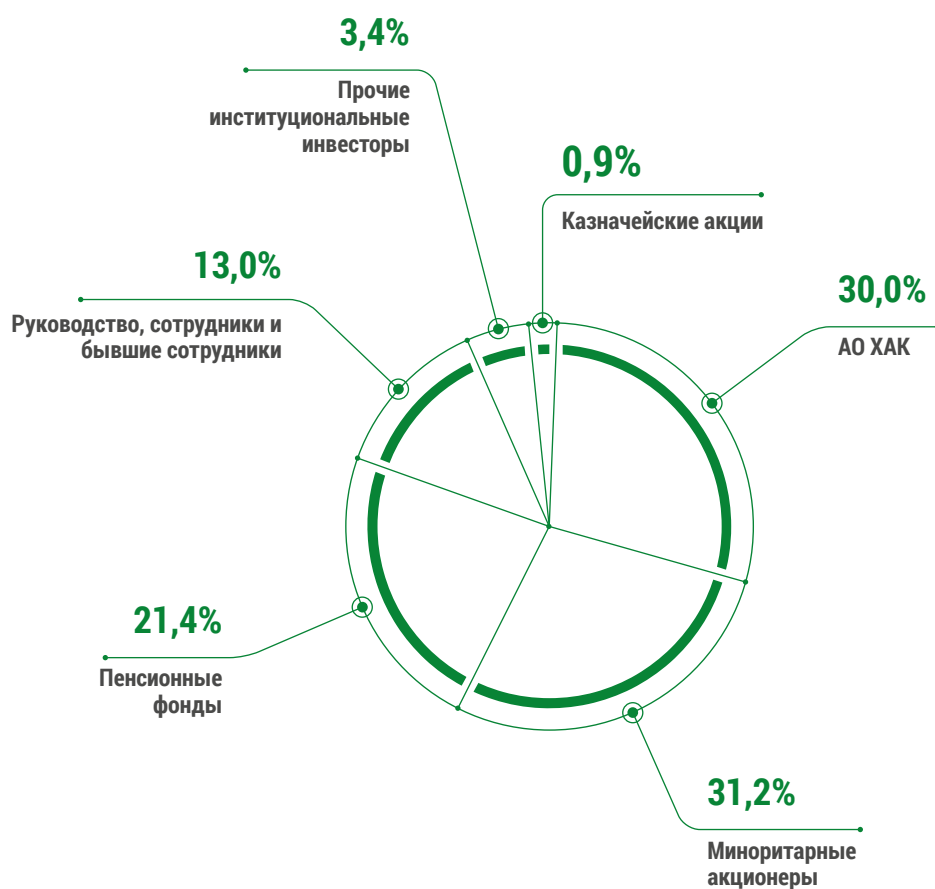
АКЦИЯ ADPL

▶ Хотя в мире все еще существуют значительные геополитические нестабильности и риски, рынки капитала зафиксировали значительный рост в первые три месяца этого года. Все основные мировые индексы выросли, в том числе связанные с автомобильной промышленностью, хотя динамика цен компаний-аналогов в целом не имеет положительного знака в отчетный период. Процентные ставки центральных банков по-прежнему находятся на исторически высоком уровне, но

ожидается, что они снизятся в ближайшие периоды, что также отражается на движениях на рынках капитала.

Стоимость акции ADPL в отчетном периоде ниже на 2,9 процента по сравнению с концом 2023 года и по состоянию на 31.03.2024 составила 13,3 EUR, тогда как стоимость Crobex за тот же период выросла на 11,9 процента.

СТРУКТУРА СОБСТВЕННОСТИ 31.03.2024



АЛЬТЕРНАТИВНЫЕ ПОКАЗАТЕЛИ ЭФФЕКТИВНОСТИ

В дополнение к мерам финансовой эффективности, определенным Международными стандартами финансовой отчетности (МСФО), АД Пластик Группа также использует определенные альтернативные показатели эффективности в своих отчетах, потому что считает их полезными для анализа эффективности деятельности для инвесторов. Альтернативные показатели эффективности показывают сравнительные периоды, чтобы можно было сравнивать результаты компании за разные периоды.



ЕБИТДА И МАРЖА ЕБИТДА

ЕБИТДА (прибыль до вычета процентов, налогов, износа и амортизации) - это операционная прибыль (операционные доходы за вычетом операционных расходов), увеличенная за счет амортизации материальных и нематериальных активов. Компания также отображает маржу ЕБИТДА, которая представляет собой процент ЕБИТДА по отношению к операционным доходам.

МАРЖА ЧИСТОЙ ПРИБЫЛИ

Рассчитывается по соотношению реализованной чистой прибыли и операционных доходов. Компания использует этот показатель для отслеживания своей рентабельности относительно операционных доходов.

ЧИСТЫЙ ДОЛГ И ЧИСТЫЙ ДОЛГ ПО ОТНОШЕНИЮ К ЕБИТДА

Чистый долг представляет собой сумму краткосрочных и долгосрочных обязательств перед банками, а также краткосрочные и долгосрочные кредиты небанковским компаниям за вычетом денежных средств и их эквивалентов. АД Пластик Группа использует отношение чистого долга к ЕБИТДА как

показатель финансовой стабильности и способности компании погашать свои финансовые обязательства. При расчете показателей на ежеквартальной основе учитывается ЕБИТДА, реализованная за последние четыре квартала.

АД Пластик Группа (в 000 EUR)	31.12.2023	31.03.2024
Небанковские кредиты	3.127	2.801
Долг. обяз. перед банками	30.367	22.956
Кратк. обяз. перед банками	16.431	24.694
Наличные	-4.042	-4.983
Чистый финансовый долг	45.882	45.468

АО АД Пластик (в 000 EUR)	31.12.2023	31.03.2024
Небанковские кредиты	2.508	2.208
Долг. обяз. перед банками	27.899	20.687
Кратк. обяз. перед банками	14.546	22.608
Наличные	-1.025	-2.399
Чистый финансовый долг	43.928	43.103

АЛЬТЕРНАТИВНЫЕ ПОКАЗАТЕЛИ ЭФФЕКТИВНОСТИ

► ROE

Этот показатель используется для отслеживания реализованной рентабельности капитала. Он рассчитывается на годовой и ежеквартальной основе. При расчете показателей на годовой основе соотносятся чистая прибыль текущего периода и среднее значение капитала (среднее значение стоимости капитала на конец отчетного периода и стоимости капитала на начало отчетного периода). На квартальном уровне рассчитывается соотношением чистой прибыли за последние четыре квартала и средней стоимости капитала (среднее значение стоимости капитала на конец отчетного периода и стоимости капитала на конец того же периода предыдущего года).

CAPEX

Капитальные вложения представляют собой косвенные денежные потоки и относятся к платежам за материальные и нематериальные активы. Этот показатель используется в качестве индикатора использования средств для достижения будущих экономических потоков и обеспечения распределения средств в соответствии со стратегией Группы.

КОЭФФИЦИЕНТ ЗАДОЛЖЕННОСТИ

Коэффициент задолженности - это соотношение общей суммы обязательств к общей сумме активов. Данный показатель используется для мониторинга финансового риска компании в виде роста обязательств по отношению к активам.

РЫНОЧНАЯ КАПИТАЛИЗАЦИЯ

Рыночная капитализация - это общая рыночная стоимость компании, которая рассчитывается как умножение общего количества акций и последней цены на акцию в день отчетного периода.

	31.12.2023	31.03.2024
Последняя цена за период (EUR)	13,7	13,3
Количество акций (000)	4.200	4.200
Рыночная капитализация (в 000 EUR)	57.534	55.854

EPS и P/E

Эти показатели используются для того, чтобы инвесторы могли проанализировать стоимость акции. Прибыль на акцию (EPS) рассчитывается путем деления чистой прибыли на средневзвешенное количество акций. В ежеквартальных расчетах используется чистая прибыль, полученная за последние четыре квартала.

	31.12.2023	31.03.2024
Чистая прибыль/убыток периода (в 000 EUR)	-1.271	-878
Средневзвешенное количество акций (000)	4.159	4.161
EPS (EUR)	-0,31	-0,21

P/E - это отношение цены к прибыли на акцию (EPS). Цена представляет собой цену на акцию на последний день отчетного периода. В квартальном расчете чистая прибыль представляет собой реализованную прибыль за последние четыре квартала.



ФИНАНСОВАЯ ОТЧЕТНОСТЬ АД ПЛАСТИК ГРУППЫ

ОБЩИЕ СВЕДЕНИЯ ОБ ЭМИТЕНТЕ

ПРИЛОЖЕНИЕ 1

Отчетный период:	01. 01. 2024.	по	31. 03. 2024.
Год:	2024 г.	Квартал:	1

КВАРТАЛЬНАЯ ФИНАНСОВАЯ ОТЧЕТНОСТЬ

Идентификационный номер (МБ):	03440494	Код материнского государства-члена эмитента:	HR
Идентификационный номер субъекта (МБС):	060007090		
Личный идентификационный номер (ОИБ):	48351740621	LEI:	549300NFX18SRZHNT751
Код учреждения:	382		
Фирма эмитент:	АО АД Пластик		
Почтовый индекс и город:	21210	Солин	
Улица и номер дома:	Матошева 8		
Электронный адрес:	informacije@adplastik.hr		
Интернет-адрес:	www.adplastik.hr		
Число работников (на конец квартала):	1833		
Консолидированный отчет:	KD	(KN-неконсолидированный/KD-консолидированный)	
Аудированная отчетность:	RN	(RN-неаудированная/RD-аудированная)	

Наименования субсидиарных компаний (Согласно МСФО):

	Местонахождение:	МБ:
АО АД ПЛАСТИК	Солин, Хорватия	03440494
АО АД ПЛАСТИК ТОЛЬЯТТИ	Самара, Российская Федерация	1036300221935
ЗАО АД ПЛАСТИК КАЛУГА	Калуга, Российская Федерация	1074710000320
ООО АД ПЛАСТИК ТИСА	Тисзауйварош, Венгрия	12800821-2932-133-05
ООО АДП	Младеновац, Сербия	20787538
ООО АД ПЛАСТИК	Ново Место, Словения	1214985000
Бухгалтерская компания:	НЕТ	(ДА/НЕТ)
Контактное лицо:	Крешимир Юрун	(написать только имя и фамилию контактного лица)
Телефон:	021/206-663	
Электронный адрес:	kresimir.jurun@adplastik.hr	
Аудиторская компания:		(название аудиторской компании)
Сертифицированный аудитор:		(Ф.И.О.)

БАЛАНС

по состоянию на 31.03.2024, должник: АД Пластик Группа (в EUR)

	НАИМЕНОВАНИЕ СТАТЬИ	АОР ИНДЕКС	ПОСЛЕДНЯЯ ДАТА ПРЕДЫДУЩЕГО ХОЗЯЙСТВЕННОГО ГОДА	НА ОТЧЕТНУЮ ДАТУ ТЕКУЩЕГО ПЕРИОДА
	1	2	3	4
АКТИВ				
A	ДЕБИТОРСКАЯ ЗАДОЛЖЕННОСТЬ ЗА ЗАРЕГИСТРИРОВАННЫЙ, НО НЕОПЛАЧЕННЫЙ КАПИТАЛ	001	0	0
B	ВНЕОБОРОТНЫЕ АКТИВЫ (АОР 003+010+020+031+036)	002	124.117.227	123.496.349
I.	НЕМАТЕРИАЛЬНЫЕ АКТИВЫ (АОР 004 до 009)	003	11.962.756	11.467.619
	1. Затраты на разработку	004	3.318.626	2.982.249
	2. Концессии, патенты, лицензии, товарные знаки и знаки обслуживания, ПО и прочие права	005	243.784	227.635
	3. <i>Goodwill</i>	006	2.390.912	2.390.912
	4. Авансы на приобретение нематериальных активов	007	0	0
	5. Незавершенные нематериальные активы	008	5.743.494	5.666.887
	6. Прочие нематериальные активы	009	265.940	199.936
II	МАТЕРИАЛЬНЫЕ АКТИВЫ (АОР 011 до 019)	010	97.247.073	96.580.714
	1. Земельные участки	011	18.275.491	18.270.018
	2. Здания и сооружения	012	34.959.231	34.627.897
	3. Машины и оборудование	013	26.952.464	25.866.326
	4. Оснастка, цеховой инвентарь и транспортные средства	014	4.616.302	4.330.363
	5. Биологический актив	015	0	0
	6. Авансовые платежи по материальным активам	016	247.018	279.507
	7. Незавершенные материальные активы	017	6.369.785	7.678.980
	8. Прочие материальные активы	018	2.570.331	2.275.296
	9. Инвестиции в недвижимость	019	3.256.451	3.252.327
III	ДОЛГОСРОЧНЫЕ ФИНАНСОВЫЕ АКТИВЫ (АОР 021 до 030)	020	11.871.996	12.480.126
	1. Инвестиции в акции (доли) субсидиарных обществ	021	0	0
	2. Инвестиции в прочие ценные бумаги субсидиарных обществ	022	0	0
	3. Займы, депозиты и т.п., выданные субсидиарным обществам	023	0	0
	4. Инвестиции в акции (доли) аффилированных обществ	024	11.871.996	12.480.126
	5. Инвестиции в прочие ценные бумаги аффилированных обществ	025	0	0
	6. Займы, депозиты и т.п., выданные аффилированным обществам	026	0	0
	7. Инвестиции в ценные бумаги	027	0	0
	8. Выданные займы, депозиты и прочее	028	0	0
	9. Прочие инвестиции, которые рассчитываются по методу долевого участия	029	0	0
	10. Прочие долгосрочные финансовые активы	030	0	0
IV	ДЕБИТОРСКАЯ ЗАДОЛЖЕННОСТЬ (АОР 032 до 035)	031	0	0
	1. Дебиторская задолженность субсидиарных обществ	032	0	0
	2. Дебиторская задолженность аффилированных обществ	033	0	0
	3. Дебиторская задолженность клиентов	034	0	0
	4. Прочая дебиторская задолженность	035	0	0
V	ОТСРОЧЕННЫЕ НАЛОГОВЫЕ АКТИВЫ	036	3.035.402	2.967.890



БАЛАНС

по состоянию на 31.03.2024, должник: АД Пластик Группа (в EUR)

	НАИМЕНОВАНИЕ СТАТЬИ	АОР ИНДЕКС	ПОСЛЕДНЯЯ ДАТА ПРЕДЫДУЩЕГО ХОЗЯЙСТВЕННОГО ГОДА	НА ОТЧЕТНУЮ ДАТУ ТЕКУЩЕГО ПЕРИОДА
	1	2	3	4
C	ОБОРОТНЫЕ АКТИВЫ (АОР 038+046+053+063)	037	63.956.366	72.149.299
I	ЗАПАСЫ (АОР 039 до 045)	038	32.288.256	32.310.989
	1. Сырье и материалы	039	9.990.039	9.104.934
	2. Незавершенное производство	040	1.835.504	1.641.299
	3. Готовая продукция	041	3.203.063	3.053.287
	4. Коммерческие товары	042	12.185.378	11.993.643
	5. Авансовые платежи за запасы	043	5.074.272	6.517.826
	6. Внеоборотные активы, предназначенные для продажи	044	0	0
	7. Биологический актив	045	0	0
II	ДЕБИТОРСКАЯ ЗАДОЛЖЕННОСТЬ (АОР 047 до 052)	046	27.625.652	34.855.128
	1. Дебиторская задолженность субсидиарных обществ	047	0	0
	2. Дебиторская задолженность аффилированных обществ	048	1.123.466	874.122
	3. Дебиторская задолженность клиентов	049	20.410.598	29.115.145
	4. Дебиторская задолженность сотрудников и членов предпринимателя	050	109.578	99.510
	5. Дебиторская задолженность государства и прочих учреждений	051	4.811.458	3.404.842
	6. Прочая дебиторская задолженность	052	1.170.552	1.361.509
III	КРАТКОСРОЧНЫЕ ФИНАНСОВЫЕ АКТИВЫ (АОР 054 до 062)	053	0	0
	1. Инвестиции в акции (доли) субсидиарных обществ	054	0	0
	2. Инвестиции в прочие ценные бумаги субсидиарных обществ	055	0	0
	3. Займы, депозиты и т.п., выданные субсидиарным обществам	056	0	0
	4. Инвестиции в акции (доли) аффилированных обществ	057	0	0
	5. Инвестиции в прочие ценные бумаги аффилированных обществ	058	0	0
	6. Займы, депозиты и т.п., выданные аффилированным обществам	059	0	0
	7. Инвестиции в ценные бумаги	060	0	0
	8. Выданные займы, депозиты и прочее	061	0	0
	9. Прочие финансовые активы	062	0	0
IV	ДЕНЕЖНЫЕ СРЕДСТВА НА РАСЧЕТНОМ СЧЕТЕ И В КАССЕ	063	4.042.458	4.983.182
D	ОПЛАЧЕННЫЕ РАСХОДЫ БУДУЩИХ ПЕРИОДОВ И НАЧИСЛЕННЫЕ ДОХОДЫ	064	1.062.268	913.398
E	ВСЕГО АКТИВ (АОР 001+002+037+064)	065	189.135.861	196.559.046
F	ВНЕБАЛАНСОВЫЕ СЧЕТА	066	8.332.098	8.689.481



БАЛАНС

по состоянию на 31.03.2024, должник: АД Пластик Группа (в EUR)

	НАИМЕНОВАНИЕ СТАТЬИ	АОР ИНДЕКС	ПОСЛЕДНЯЯ ДАТА ПРЕДЫДУЩЕГО ХОЗЯЙСТВЕННОГО ГОДА	НА ОТЧЕТНУЮ ДАТУ ТЕКУЩЕГО ПЕРИОДА
	1	2	3	4
ПАССИВ				
A	КАПИТАЛ И РЕЗЕРВЫ (АОР 068 до 070+076+077+081+084+087)	067	98.463.360	99.367.059
I	УСТАВНЫЙ (ЗАРЕГИСТРИРОВАННЫЙ) КАПИТАЛ	068	54.594.592	54.594.592
II	КАПИТАЛЬНЫЙ РЕЗЕРВ	069	25.938.305	25.938.305
III	РЕЗЕРВ ИЗ ПРИБЫЛИ (АОР 071+072-073+074+075)	070	9.684.939	9.684.939
	1. Установленный законом резерв	071	885.798	885.798
	2. Резерв для собственных акций	072	2.772.641	2.772.641
	3. Собственные акции и доли (вычитаемая позиция)	073	-871.127	-871.127
	4. Установленный законом резерв	074	16.639	16.639
	5. Прочие резервы	075	6.880.988	6.880.988
IV	РЕЗЕРВ ПОД ПЕРЕОЦЕНКУ	076	-3.796.100	-3.718.227
V	ОЦЕНОЧНЫЙ РЕЗЕРВ (АОР 078 до 082)	077	-6.626.452	-6.758.038
	1. Справедливая стоимость финансовых активов, предназначенных для продажи	078	0	0
	2. Эффективная часть хеджирования денежных потоков	079	0	0
	3. Эффективная часть хеджирования чистых инвестиций за рубежом	080	0	0
	4. Прочие резервы по справедливой стоимости	081	0	0
	5. Курсовые разницы от пересчета зарубежных операций (консолидация)	082	-6.626.452	-6.758.038
VI	НЕРАСПРЕДЕЛЕННАЯ ПРИБЫЛЬ ИЛИ ПЕРЕНЕСЕННЫЙ УБЫТОК (АОР 084-085)	083	19.939.404	18.557.398
	1. Нераспределенная прибыль	084	19.939.404	18.557.398
	2. Перенесенный убыток	085	0	0
VII	ПРИБЫЛЬ ИЛИ УБЫТОК ОТЧЕТНОГО ГОДА (АОР 087-088)	086	-1.271.328	1.068.090
	1. Прибыль отчетного года	087	0	1.068.090
	2. Убыток отчетного года	088	1.271.328	0
VIII	ДОЛЯ МЕНЬШИНСТВА (НЕКОНТРОЛИРУЮЩАЯ ДОЛЯ)	089	0	0
B	РЕЗЕРВЫ (АОР 091 до 096)	090	460.819	460.604
	1. Резерв на выплату пенсий, выходных пособий и прочих обязательств	091	316.408	316.358
	2. Резервы под выплату налогов	092	0	0
	3. Резервы на инициированные судебные процессы	093	0	0
	4. Резервы на восстановление природных ресурсов	094	0	0
	5. Резервы под расходы в течение гарантийного срока	095	0	0
	6. Прочие резервы	096	144.411	144.246



БАЛАНС

по состоянию на 31.03.2024, должник: АД Пластик Группа (в EUR)

НАИМЕНОВАНИЕ СТАТЬИ	АОР ИНДЕКС	ПОСЛЕДНЯЯ ДАТА ПРЕДЫДУЩЕГО ХОЗЯЙСТВЕННОГО ГОДА	НА ОТЧЕТНУЮ ДАТУ ТЕКУЩЕГО ПЕРИОДА
1	2	3	4
С ДОЛГОСРОЧНАЯ КРЕДИТОРСКАЯ ЗАДОЛЖЕННОСТЬ (АОР 098 до 108)	097	33.039.473	25.302.848
1. Задолженность перед субсидиарными обществами	098	0	0
2. Задолженность по займам, депозитам и т.п., выданным субсидиарными обществами	099	0	0
3. Задолженность перед аффилированными обществами	100	0	0
4. Задолженность по займам, депозитам и т.п., выданным аффилированными обществами	101	0	0
5. Задолженность по займам, депозитам и прочее	102	198.956	91.909
6. Задолженность перед банками и прочими финансовыми учреждениями	103	30.366.605	22.956.166
7. Задолженность по авансам	104	0	0
8. Задолженность перед поставщиками	105	0	0
9. Задолженность по ценным бумагам	106	0	0
10. Прочая долгосрочная кредиторская задолженность	107	1.618.262	1.433.277
11. Отсроченные налоговые обязательства	108	855.650	821.496
D КРАТКОСРОЧНАЯ КРЕДИТОРСКАЯ ЗАДОЛЖЕННОСТЬ (АОР 110 до 123)	109	54.552.644	60.892.587
1. Задолженность перед субсидиарными обществами	110	0	0
2. Задолженность по займам, депозитам и т.п., выданным субсидиарными обществами	111	0	0
3. Задолженность перед аффилированными обществами	112	0	0
4. Задолженность по займам, депозитам и т.п., выданным аффилированными обществами	113	0	0
5. Задолженность по займам, депозитам и прочее	114	2.928.539	2.709.425
6. Задолженность перед банками и прочими финансовыми учреждениями	115	16.430.659	24.693.509
7. Задолженность по авансам	116	10.338.924	7.471.525
8. Задолженность перед поставщиками	117	18.357.590	19.419.646
9. Задолженность по ценным бумагам	118	0	0
10. Задолженность перед сотрудниками	119	1.670.786	1.256.469
11. Задолженность по налогам, взносам и прочим платежам	120	2.771.056	3.147.013
12. Задолженность, связанная с долей в результате	121	22.349	22.349
13. Задолженность по долгосрочным активам, предназначенным для продажи	122	0	0
14. Прочая краткосрочная кредиторская задолженность	123	2.032.741	2.172.651
E ОТСРОЧЕННЫЕ РАСХОДЫ И ДОХОДЫ БУДУЩИХ ПЕРИОДОВ	124	2.619.565	10.535.948
F ВСЕГО – ПАССИВ (АОР 067+090+097+109+124)	125	189.135.861	196.559.046
G ВНЕБАЛАНСОВЫЕ СЧЕТА	126	8.332.098	8.689.481

ОТЧЕТ О ПРИБЫЛЯХ И УБЫТКАХ

в период с 01.01.2024 по 31.03.2024
Должник: АД Пластик Группа (в EUR)

НАИМЕНОВАНИЕ СТАТЬИ 1	АОР ИНДЕКС 2	АНАЛОГИЧНЫЙ ПЕРИОД ПРЕДЫДУЩЕГО ГОДА		ТЕКУЩИЙ ПЕРИОД	
		СОВОКУПНО 3	КВАРТАЛ 4	СОВОКУПНО 5	КВАРТАЛ 6
I ОПЕРАЦИОННЫЕ ДОХОДЫ (АОР 002 до 006)	001	33.067.970	33.067.970	42.356.965	42.356.965
1. Доходы от продаж субсидиарным обществам	002	0	0	0	0
2. Доходы от продаж (вне группы)	003	30.791.386	30.791.386	41.286.553	41.286.553
3. Доходы от использования собственной продукции, товаров и услуг	004	40.528	40.528	19.689	19.689
4. Прочие операционные доходы от субсидиарных обществ	005	0	0	0	0
5. Прочие операционные доходы (вне группы)	006	2.236.056	2.236.056	1.050.723	1.050.723
II ОПЕРАЦИОННЫЕ РАСХОДЫ (АОР 008+009+013+017+018+019+022+029)	007	32.996.846	32.996.846	41.120.205	41.120.205
1. Изменение стоимости запасов незавершенного производства и готовой продукции	008	272.642	272.642	279.699	279.699
2. Материальные затраты (АОР 010 до 012)	009	21.402.763	21.402.763	28.799.425	28.799.425
а) Затраты на сырье и материалы	010	16.850.330	16.850.330	16.649.018	16.649.018
б) Себестоимость проданной продукции	011	1.873.265	1.873.265	9.538.012	9.538.012
с) Прочие внешние расходы	012	2.679.168	2.679.168	2.612.395	2.612.395
3. Расходы на персонал (АОР 014 до 016)	013	7.132.760	7.132.760	7.412.290	7.412.290
а) Чистая заработная плата и дневные выплаты	014	4.479.122	4.479.122	4.696.801	4.696.801
б) Налоги и отчисления с зарплаты	015	1.677.926	1.677.926	1.694.624	1.694.624
с) Взносы на заработную плату	016	975.712	975.712	1.020.865	1.020.865
4. Амортизация	017	2.727.285	2.727.285	2.447.411	2.447.411
5. Прочие расходы	018	1.322.489	1.322.489	1.681.245	1.681.245
6. Корректировка стоимости (АОР 020+021)	019	0	0	0	0
а) долгосрочных активов, за исключением финансовых активов	020	0	0	0	0
б) краткосрочных активов, за исключением финансовых активов	021	0	0	0	0
7. Резервы (АОР 023 до 028)	022	0	0	230	230
а) Резерв на выплату пенсий, выходных пособий и прочих обязательств	023	0	0	0	0
б) Резервы под выплату налогов	024	0	0	0	0
с) Резервы на инициированные судебные процессы	025	0	0	0	0
д) Резервы на восстановление природных ресурсов	026	0	0	0	0
е) Резервы под расходы в течение гарантийного срока	027	0	0	0	0
ф) Прочие резервы	028	0	0	230	230
8. Прочие операционные расходы	029	138.907	138.907	499.905	499.905



ОТЧЕТ О ПРИБЫЛЯХ И УБЫТКАХ

в период с 01.01.2024 по 31.03.2024
Должник: АД Пластик Группа (в EUR)

	НАИМЕНОВАНИЕ СТАТЬИ 1	АОР ИНДЕКС 2	АНАЛОГИЧНЫЙ ПЕРИОД ПРЕДЫДУЩЕГО ГОДА		ТЕКУЩИЙ ПЕРИОД	
			СОВОКУПНО 3	КВАРТАЛ 4	СОВОКУПНО 5	КВАРТАЛ 6
III	ФИНАНСОВЫЕ ДОХОДЫ (АОР 031 до 040)	030	108.397	108.397	105.543	105.543
	1. Доходы от инвестиций в доли (акции) субсидиарных обществ	031	0	0	0	0
	2. Доходы от инвестиций в доли (акции) аффилированных обществ	032	0	0	0	0
	3. Доходы от прочих долгосрочных финансовых вложений и займов, выданных субсидиарным обществам	033	0	0	0	0
	4. Прочие доходы от процентов, полученных за счет отношений со субсидиарными обществами	034	0	0	0	0
	5. Курсовые разницы и прочие финансовые доходы, полученные за счет отношений со субсидиарными обществами	035	0	0	0	0
	6. Доходы от прочих долгосрочных финансовых вложений и займов	036	0	0	0	0
	7. Прочие доходы от процентов	037	10.635	10.635	105.543	105.543
	8. Курсовые разницы и прочие финансовые доходы	038	97.762	97.762	0	0
	9. Нереализованная выручка (доход) от финансовых активов	039	0	0	0	0
	10. Прочие финансовые доходы	040	0	0	0	0
IV	ФИНАНСОВЫЕ РАСХОДЫ (АОР 042 до 048)	041	628.800	628.800	679.934	679.934
	1. Расходы по процентам и аналогичные расходы, полученные за счет отношений со субсидиарными обществами	042	0	0	0	0
	2. Курсовые разницы и прочие расходы, связанные со субсидиарными обществами	043	480.534	480.534	65.046	65.046
	3. Расходы по процентам и аналогичные расходы	044	148.266	148.266	387.590	387.590
	4. Курсовые разницы и прочие расходы	045	0	0	227.298	227.298
	5. Нереализованные убытки (расходы) от финансовых активов	046	0	0	0	0
	6. Корректировка стоимости финансовых активов (нетто)	047	0	0	0	0
	7. Прочие финансовые расходы	048	0	0	0	0
V	ДОЛЯ В ПРИБЫЛИ АФФИЛИРОВАННЫХ ОБЩЕСТВ	049	1.285.114	1.285.114	608.130	608.130
VI	ДОЛЯ В ПРИБЫЛИ СОВМЕСТНЫХ ПРЕДПРИЯТИЙ	050	0	0	0	0
VII	ДОЛЯ В УБЫТКЕ АФФИЛИРОВАННЫХ ОБЩЕСТВ	051	0	0	0	0
VIII	ДОЛЯ В УБЫТКЕ СОВМЕСТНЫХ ПРЕДПРИЯТИЙ	052	0	0	0	0
IX	ВСЕГО ДОХОДЫ (АОР 001+030+049+050)	053	34.461.481	34.461.481	43.070.638	43.070.638
X	ВСЕГО РАСХОДЫ (АОР 007+041+051+052)	054	33.625.646	33.625.646	41.800.139	41.800.139
XI	ПРИБЫЛЬ ИЛИ УБЫТОК ДО НАЛОГООБЛОЖЕНИЯ (АОР 053-054)	055	835.835	835.835	1.270.499	1.270.499
	1. Прибыль до налогообложения (АОР 053-054)	056	835.835	835.835	1.270.499	1.270.499
	2. Убыток до налогообложения (АОР 054-053)	057	0	0	0	0
XII	НАЛОГ НА ПРИБЫЛЬ	058	155.127	155.127	202.409	202.409
XIII	ПРИБЫЛЬ ИЛИ УБЫТОК ОТЧЕТНОГО ПЕРИОДА (АОР 055-059)	059	680.708	680.708	1.068.090	1.068.090
	1. Прибыль отчетного периода (АОР 055-059)	060	680.708	680.708	1.068.090	1.068.090
	2. Убыток отчетного периода (АОР 059-055)	061	0	0	0	0



ОТЧЕТ О ПРИБЫЛЯХ И УБЫТКАХ

в период с 01.01.2024 по 31.03.2024
Должник: АД Пластик Группа (в EUR)

НАИМЕНОВАНИЕ СТАТЬИ 1	АОР ИНДЕКС 2	АНАЛОГИЧНЫЙ ПЕРИОД ПРЕДЫДУЩЕГО ГОДА		ТЕКУЩИЙ ПЕРИОД	
		СОВОКУПНО 3	КВАРТАЛ 4	СОВОКУПНО 5	КВАРТАЛ 6
ПРЕКРАЩАЕМАЯ ДЕЯТЕЛЬНОСТЬ (заполняет предприниматель, который применяет МСФО, только если у него прекращаемая деятельность)					
XIV ПРИБЫЛЬ ИЛИ УБЫТОК ОТ ПРЕКРАЩАЕМОЙ ДЕЯТЕЛЬНОСТИ ДО НАЛОГООБЛОЖЕНИЯ (АОР 063-064)	062	0	0	0	0
1. Прибыль от прекращаемой деятельности до налогообложения	063	0	0	0	0
2. Убыток от прекращаемой деятельности до налогообложения	064	0	0	0	0
XV НАЛОГ НА ПРИБЫЛЬ ПРЕКРАЩАЕМОЙ ДЕЯТЕЛЬНОСТИ	065	0	0	0	0
1. Прибыль от прекращаемой деятельности за отчетный период (АОР 062-065)	066	0	0	0	0
2. Убыток от прекращаемой деятельности за отчетный период (АОР 065-062)	067	0	0	0	0
ОБЩАЯ ДЕЯТЕЛЬНОСТЬ (заполняет предприниматель, который применяет МСФО, если у него прекращаемая деятельность)					
XVI ПРИБЫЛЬ ИЛИ УБЫТОК ДО НАЛОГООБЛОЖЕНИЯ (АОР 055+062)	068	0	0	0	0
1. Прибыль до налогообложения (АОР 068)	069	0	0	0	0
2. Убыток до налогообложения (АОР 068)	070	0	0	0	0
XVII НАЛОГ НА ПРИБЫЛЬ (АОР 058+065)	071	0	0	0	0
XVIII ПРИБЫЛЬ ИЛИ УБЫТОК ОТЧЕТНОГО ПЕРИОДА (АОР 068-071)	072	0	0	0	0
1. Прибыль отчетного периода (АОР 068-071)	073	0	0	0	0
2. Убыток отчетного периода (АОР 071-068)	074	0	0	0	0
ДОПОЛНЕНИЕ К ОПУ (заполняет предприниматель, который составляет консолидированную годовую финансовую отчетность)					
XIX ПРИБЫЛЬ ИЛИ УБЫТОК ОТЧЕТНОГО ПЕРИОДА (АОР 076+077)	075	680.708	680.708	1.068.090	1.068.090
1. Относящаяся к акционерам материнской компании	076	680.708	680.708	1.068.090	1.068.090
2. Относящаяся к мелким акционерам	077	0	0	0	0



ОТЧЕТ О ПРИБЫЛЯХ И УБЫТКАХ

в период с 01.01.2024 по 31.03.2024
Должник: АД Пластик Группа (в EUR)

	НАИМЕНОВАНИЕ СТАТЬИ 1	АОР ИНДЕКС 2	АНАЛОГИЧНЫЙ ПЕРИОД ПРЕДЫДУЩЕГО ГОДА		ТЕКУЩИЙ ПЕРИОД	
			СОВОКУПНО 3	КВАРТАЛ 4	СОВОКУПНО 5	КВАРТАЛ 6
ОТЧЕТ О ПРОЧЕЙ СОВОКУПНОЙ ПРИБЫЛИ (заполняет предприниматель, который применяет МСФО)						
I	ПРИБЫЛЬ ИЛИ УБЫТОК ОТЧЕТНОГО ПЕРИОДА	078	680.708	680.708	1.068.090	1.068.090
II	ПРОЧАЯ СОВОКУПНАЯ ПРИБЫЛЬ/УБЫТОК ДО НАЛОГООБЛОЖЕНИЯ (АОР 080+087)	079	-1.643.126	-1.643.126	-162.951	-162.951
III	Статьи, которые не будут реклассифицированы в прибыль или убыток (АОР 081 до 085)	080	0	0	0	0
	1. Изменения в резервах переоценки долгосрочных материальных и нематериальных активов	081	0	0	0	0
	2. Прибыль или убыток от последующей оценки долевых ценных бумаг по справедливой стоимости через прочую совокупную прибыль	082	0	0	0	0
	3. Изменения справедливой стоимости финансового обязательства, оцениваемого по справедливой стоимости через отчет о прибылях и убытках, связанной с изменениями кредитного риска по данному обязательству	083	0	0	0	0
	4. Актуарные прибыли/убытки по планам установленных выплат	084	0	0	0	0
	5. Прочие статьи, которые не будут реклассифицированы	085	0	0	0	0
	6. Налог на прибыль, относящийся к статьям, которые не будут реклассифицированы	086	0	0	0	0
IV	Статьи, которые можно реклассифицировать в прибыль или убыток (АОР 088 до 095)	087	-1.643.126	-1.643.126	-162.951	-162.951
	1. Курсовые разницы от пересчета зарубежных операций	088	-1.643.126	-1.643.126	-162.951	-162.951
	2. Прибыль или убыток от последующей оценки долговых ценных бумаг по справедливой стоимости через прочую совокупную прибыль	089	0	0	0	0
	4. Прибыль или убыток на основе эффективной защиты денежных потоков	090	0	0	0	0
	5. Прибыль или убыток на основе эффективной защиты чистых инвестиций за рубежом	091	0	0	0	0
	6. Доля в прочей совокупной прибыли/убытке компаний, связанных на основании долей участия	092	0	0	0	0
	6. Изменения справедливой стоимости временной стоимости опциона	093	0	0	0	0
	7. Изменения справедливой стоимости форвардных элементов форвардных контрактов	094	0	0	0	0
	8. Прочие статьи, которые можно реклассифицировать в прибыль или убыток	095	0	0	0	0
	9. Налог на прибыль, относящийся к статьям, которые могут быть реклассифицированы в прибыль или убыток	096	-224.081	-224.081	0	0
V	ЧИСТАЯ ПРОЧАЯ СОВОКУПНАЯ ПРИБЫЛЬ ИЛИ УБЫТОК (АОР 080+087 - 086 - 096)	097	-1.419.045	-1.419.045	-162.951	-162.951
VI	СОВОКУПНАЯ ПРИБЫЛЬ ИЛИ УБЫТОК ЗА ПЕРИОД (АОР 078+097)	098	-738.337	-738.337	905.139	905.139

ПРИЛОЖЕНИЕ к Отчету о прочей совокупной прибыли (заполняется компанией, составляющей консолидированный отчет)

VII	СОВОКУПНАЯ ПРИБЫЛЬ ИЛИ УБЫТОК ЗА ПЕРИОД (АОР 100+101)	099	-738.337	-738.337	905.139	905.139
	1. Причисляется акционерам материнской компании	100	-738.337	-738.337	905.139	905.139
	2. Причисляется миноритарной (неконтролирующей) доле участия	101	0	0	0	0

ОТЧЕТ О ДВИЖЕНИИ ДЕНЕЖНЫХ СРЕДСТВ (КОСВЕННЫЙ МЕТОД)

в период с 01.01.2024 по 31.03.2024
Должник: АД Пластик Группа (в EUR)

НАИМЕНОВАНИЕ СТАТЬИ 1	АОР ИНДЕКС 2	АНАЛОГИЧНЫЙ ПЕРИОД ПРЕ- ДЫДУЩЕГО ГОДА 3	ТЕКУЩИЙ ПЕРИОД 4
ДЕНЕЖНЫЙ ПОТОК ОТ ОПЕРАЦИОННОЙ ДЕЯТЕЛЬНОСТИ			
1. Прибыль до налогообложения	001	835.835	1.270.499
2. Корректировки (АОР 003 до 010)	002	-826.005	10.252.537
а) Амортизация	003	2.727.285	2.447.411
б) Прибыль и убыток от продаж и корректировки стоимости долгосрочных материальных и нематериальных активов	004	-1.887.413	-182.246
с) Прибыль и убыток от продаж и нерезализованные прибыль и убыток и корректировка стоимости финансовых активов	005	0	0
д) Доходы от процентов и дивидендов	006	-10.635	-105.543
е) Расходы от процентов	007	148.266	387.590
ф) Резервы	008	0	0
г) Курсовые разницы (нерезализованные)	009	-178.217	146.397
h) Прочие корректировки безналичных операций и нерезализованных прибыли и убытков	010	-1.625.291	7.558.928
I. Увеличение или уменьшение денежного потока до изменений оборотного капитала (АОР 001+002)	011	9.830	11.523.036
3. Изменения оборотного капитала (АОР 013 до 016)	012	-1.633.479	-7.698.839
а) Увеличение или уменьшение краткосрочной кредиторской задолженности	013	1.406.820	-2.056.637
б) Увеличение или уменьшение краткосрочной дебиторской задолженности	014	-5.236.715	-5.619.469
с) Увеличение или уменьшение запасов	015	2.196.416	-22.733
д) Прочие увеличения или уменьшения оборотного капитала	016	0	0
II. Денежные средства от операционной деятельности (АОР 011+012)	017	-1.623.649	3.824.197
4. Денежные выплаты за проценты	018	-155.600	-379.523
5. Уплаченный налог на прибыль	019	0	0
A ЧИСТЫЙ ДЕНЕЖНЫЙ ПОТОК ОТ ОПЕРАЦИОННОЙ ДЕЯТЕЛЬНОСТИ (АОР 017 до 019)	020	-1.779.249	3.444.674



ОТЧЕТ О ДВИЖЕНИИ ДЕНЕЖНЫХ СРЕДСТВ (КОСВЕННЫЙ МЕТОД)

в период с 01.01.2024 по 31.03.2024
Должник: АД Пластик Группа (в EUR)

НАИМЕНОВАНИЕ СТАТЬИ 1	АОР ИНДЕКС 2	АНАЛОГИЧНЫЙ ПЕРИОД ПРЕ- ДЫДУЩЕГО ГОДА 3	ТЕКУЩИЙ ПЕРИОД 4
ДВИЖЕНИЕ ДЕНЕЖНЫХ СРЕДСТВ ОТ ИНВЕСТИЦИОННОЙ ДЕЯТЕЛЬНОСТИ			
1. Денежные поступления от продажи долгосрочных материальных и нематериальных активов	021	2.532.181	-596.978
2. Денежные поступления от продажи финансовых инструментов	022	0	0
3. Денежные поступления от процентов	023	10.529	102.762
4. Денежные поступления от дивидендов	024	0	0
5. Денежные поступления, связанные с возвратом выданных займов и сберегательных депозитов	025	0	0
6. Прочие денежные поступления от инвестиционной деятельности	026	0	0
III. Всего денежные поступления от инвестиционной деятельности (АОР 021 до 026)	027	2.542.710	-494.216
1. Денежные выплаты на приобретение долгосрочных материальных и нематериальных активов	028	-1.361.630	-2.400.824
2. Денежные выплаты на приобретение финансовых инструментов	029	0	0
3. Денежные выплаты, связанные с выданными займами и сберегательными депозитами за период	030	0	0
4. Приобретение субсидиарного общества, уменьшено за приобретенные деньги	031	0	0
5. Прочие денежные выплаты по инвестиционной деятельности	032	0	0
IV. Всего денежные выплаты по инвестиционной деятельности (АОР 028 до 032)	033	-1.361.630	-2.400.824
В ЧИСТЫЙ ДЕНЕЖНЫЙ ПОТОК ОТ ИНВЕСТИЦИОННОЙ ДЕЯТЕЛЬНОСТИ (АОР 027+033)	034	1.181.080	-2.895.040
ДЕНЕЖНЫЙ ПОТОК ОТ ФИНАНСОВОЙ ДЕЯТЕЛЬНОСТИ			
1. Денежные поступления от увеличения уставного (зарегистрированного) капитала	035	0	0
2. Денежные поступления от эмиссии долевых и долговых финансовых инструментов	036	0	0
3. Денежные поступления от тела кредита, займов и других заемных средств	037	3.654.828	4.898.231
4. Прочие денежные поступления от финансовой деятельности	038	0	0
V. Всего денежные поступления от финансовой деятельности (АОР 035 до 038)	039	3.654.828	4.898.231
1. Денежные выплаты в погашение тела кредита, займов и других заемных средств и долговых финансовых инструментов	040	-2.944.755	-7.107.452
2. Денежные выплаты на выплату дивидендов	041	0	0
3. Денежные выплаты на финансовый лизинг	042	-168.457	-135.904
4. Денежные выплаты на выкуп собственных акций и уменьшение уставного (зарегистрированного) капитала	043	0	0
5. Прочие денежные выплаты по финансовой деятельности	044	0	0
VI. Всего денежные выплаты по финансовой деятельности (АОР 040 до 044)	045	-3.113.212	-7.243.356
С ЧИСТЫЙ ДЕНЕЖНЫЙ ПОТОК ОТ ФИНАНСОВОЙ ДЕЯТЕЛЬНОСТИ (АОР 039+045)	046	541.616	-2.345.125
1. Нереализованные курсовые разницы в отношении денежных средств и их эквивалентов	047	-4.096	-3.833
D ЧИСТОЕ УВЕЛИЧЕНИЕ ИЛИ УМЕНЬШЕНИЕ ДЕНЕЖНОГО ПОТОКА (АОР 020+034+046+047)	048	-60.649	-1.799.324
E ДЕНЬГИ И ДЕНЕЖНЫЕ ЭКВИВАЛЕНТЫ НА НАЧАЛО ОТЧЕТНОГО ПЕРИОДА	049	4.047.876	3.249.551
F ДЕНЬГИ И ДЕНЕЖНЫЕ ЭКВИВАЛЕНТЫ НА КОНЕЦ ОТЧЕТНОГО ПЕРИОДА (АОР 048+049)	050	3.987.227	1.450.227

ОТЧЕТ ОБ ИЗМЕНЕНИЯХ КАПИТАЛА

в период с 01.01.2024 по 31.03.2024
Должник: АД Пластик Группа (в EUR)

Описание статьи	АОР индекс	Распределяется среди держателей материнского капитала														Всего распределяется среди держателей материнского капитала	Доля меньшинства (неконтролирующая доля участия)	Всего капитал и резервы	
		Уставный (зарегистрированный) капитал	Капитальный резерв	Установленный законом резерв	Резерв на собственные акции	Собственные акции и доли (вычитаемая позиция)	Уставный резерв	Прочие резервы	Резерв на переоценку	Справедливая стоимость финансовых активов, имеющихся в наличии для продажи	Эффективная часть хеджирования денежных потоков	Эффективная часть хеджирования чистых инвестиций за рубежом	Прочие резервы по справедливой стоимости	Курсовые разницы от пересчета зарубежных операций	Нераспределенная прибыль/перенесенный убыток				Прибыль/убыток за хозяйственный год
1	2	3	4	5	6	7	8	9	10	11	12	13	14	15	16	17	18 (3 до 6 - 7 + 8 до 17)	19	20 (18+19)
ПРЕДЫДУЩИЙ ОТЧЕТНЫЙ ПЕРИОД																			
1. Сальдо на дату начала предыдущего хозяйственного года	01	55.738.058	25.456.155	885.809	2.772.641	921.001	16.639	6.880.988	-1.103.553	0	0	0	0	-5.158.815	28.961.725	-9.731.035	103.797.611	0	103.797.611
2. Изменения учетных политик	02	0	0	0	0	0	0	0	0	0	0	0	0	0	0	0	0	0	0
3. Исправление ошибок	03	0	0	0	0	0	0	0	0	0	0	0	0	0	0	0	0	0	0
4. Сальдо на дату начала предыдущего хозяйственного года (скорректировано) (АОР 01 до 03)	04	55.738.058	25.456.155	885.809	2.772.641	921.001	16.639	6.880.988	-1.103.553	0	0	0	0	-5.158.815	28.961.725	-9.731.035	103.797.611	0	103.797.611
5. Прибыль /убыток за отчетный период	05	0	0	0	0	0	0	0	0	0	0	0	0	0	0	680.708	680.708	0	680.708
6. Курсовые разницы от пересчета операций в иностранной валюте	06	0	0	0	0	0	0	0	0	0	0	0	0	-515.701	0	0	-515.701	0	-515.701
7. Изменение резерва переоценки долгосрочных материальных и нематериальных активов	07	0	0	0	0	0	0	0	0	0	0	0	0	0	0	0	0	0	0
8. Прибыль или убыток от последующей оценки финансовых активов, имеющихся в наличии для продажи	08	0	0	0	0	0	0	0	0	0	0	0	0	0	0	0	0	0	0
9. Прибыль или убыток от эффективного хеджирования денежных потоков	09	0	0	0	0	0	0	0	0	0	0	0	0	0	0	0	0	0	0
10. Прибыль или убыток от хеджирования чистых инвестиций за рубежом	10	0	0	0	0	0	0	0	0	0	0	0	0	0	0	0	0	0	0
11. Доля в прочей совокупной прибыли/убытке аффилированных обществ	11	0	0	0	0	0	0	0	0	0	0	0	0	0	0	0	0	0	0
12. Актуарная прибыль/убыток от планов с установленными выплатами	12	0	0	0	0	0	0	0	0	0	0	0	0	0	0	0	0	0	0
13. Прочие изменения невладелческого капитала	13	0	0	0	0	0	0	0	-1.366.345	0	0	0	0	0	0	0	-1.366.345	0	-1.366.345
14. Налоги по сделкам, которые ризнаются непосредственно в составе капитала	14	0	0	0	0	0	0	0	245.942	0	0	0	0	0	0	0	245.942	0	245.942



ОТЧЕТ ОБ ИЗМЕНЕНИЯХ КАПИТАЛА

в период с 01.01.2024 по 31.03.2024
Должник: АД Пластик Группа (в EUR)

Описание статьи	АОР индекс	Распределяется среди держателей материнского капитала															Всего распределяется среди держателей материнского капитала	Доля меньшинства (неконтролирующая доля участия)	Всего капитал и резервы
		Уставный (зарегистрированный) капитал	Капитальный резерв	Установленный законом резерв	Резерв на собственные акции	Собственные акции и доли (вычитаемая позиция)	Уставный резерв	Прочие резервы	Резерв на переоценку	Справедливая стоимость финансовых активов, имеющихся в наличии для продажи	Эффективная часть хеджирования денежных потоков	Эффективная часть хеджирования чистых инвестиций за рубежом	Прочие резервы по справедливой стоимости	Курсовые разницы от пересчета зарубежных операций	Нераспределенная прибыль/перенесенный убыток	Прибыль/убыток за хозяйственный год			
1	2	3	4	5	6	7	8	9	10	11	12	13	14	15	16	17	18 (3 до 6 - 7 + 8 до 17)	19	20 (18+19)
15. Увеличение /уменьшение уставного (зарегистрированного) капитала (за исключением реинвестирования прибыли и процесса предварительного урегулирования)	15	0	0	0	0	0	0	0	0	0	0	0	0	0	0	0	0	0	0
16. Увеличение уставного (зарегистрированного) капитала за счет реинвестирования прибыли	16	0	0	0	0	0	0	0	0	0	0	0	0	0	0	0	0	0	0
17. Увеличение уставного (зарегистрированного) капитала в процессе предварительного урегулирования	17	0	0	0	0	0	0	0	0	0	0	0	0	0	0	0	0	0	0
18. Выкуп собственных акций/долей	18	0	0	0	0	0	0	0	0	0	0	0	0	0	0	0	0	0	0
19. Платежи участниками/акционерами	19	0	0	0	0	0	0	0	0	0	0	0	0	0	0	0	0	0	0
20. Выплата доли в прибыли/дивиденда	20	0	0	0	0	0	0	0	0	0	0	0	0	0	0	0	0	0	0
21. Прочие выплаты собственникам	21	0	-67	-11	0	0	0	0	0	0	0	0	0	0	0	0	-78	0	-78
22. Перенос на статью Резерв по годовому графику	22	0	0	0	0	0	0	0	0	0	0	0	0	0	-9.731.035	9.731.035	0	0	0
23. Увеличение Резерва в процессе предварительного урегулирования	23	0	0	0	0	0	0	0	0	0	0	0	0	0	0	0	0	0	0
24. Сальдо на последнюю дату отчетного периода предыдущего хозяйственного года (04 до 23)	24	55.738.058	25.456.088	885.798	2.772.641	921.001	16.639	6.880.988	-2.223.956	0	0	0	0	-5.674.516	19.230.690	680.708	102.842.137	0	102.842.137
ДОПОЛНЕНИЕ К ОТЧЕТУ ОБ ИЗМЕНЕНИЯХ КАПИТАЛА (заполняет предприниматель, который применяет МСФО)																			
I. ПРОЧАЯ СОВОКУПНАЯ ПРИБЫЛЬ ПРЕДЫДУЩЕГО ОТЧЕТНОГО ПЕРИОДА ЗА ВЫЧЕТОМ НАЛОГОВ (АОР 06 до 14)	25	0	0	0	0	0	0	0	-1.120.403	0	0	0	0	-515.701	0	0	-1.636.104	0	-1.636.104
II. СОВОКУПНАЯ ПРИБЫЛЬ ИЛИ УБЫТОК ПРЕДЫДУЩЕГО ОТЧЕТНОГО ПЕРИОДА (АОР 05+25)	26	0	0	0	0	0	0	0	-1.120.403	0	0	0	0	-515.701	0	680.708	-955.396	0	-955.396
III. ОПЕРАЦИИ С СОБСТВЕННИКАМИ ЗА ПРЕДЫДУЩИЙ ОТЧЕТНЫЙ ПЕРИОД, КОТОРЫЕ ПРИЗНАЮТСЯ НЕПОСРЕДСТВЕННО В КАПИТАЛЕ (АОР 15 до 23)	27	0	-67	-11	0	0	0	0	0	0	0	0	0	0	-9.731.035	9.731.035	-78	0	-78



ОТЧЕТ ОБ ИЗМЕНЕНИЯХ КАПИТАЛА

в период с 01.01.2024 по 31.03.2024
Должник: АД Пластик Группа (в EUR)

Описание статьи	АОР индекс	Распределяется среди держателей материнского капитала															Всего распределяется среди держателей материнского капитала	Доля меньшинства (неконтролирующая доля участия)	Всего капитал и резервы
		Уставный (зарегистрированный) капитал	Капитальный резерв	Установленный законом резерв	Резерв на собственные акции	Собственные акции и доли (вычитаемая позиция)	Уставный резерв	Прочие резервы	Резерв на переоценку	Справедливая стоимость финансовых активов, имеющихся в наличии для продажи	Эффективная часть хеджирования денежных потоков	Эффективная часть хеджирования чистых инвестиций за рубежом	Прочие резервы по справедливой стоимости	Курсовые разницы от пересчета зарубежных операций	Нераспределенная прибыль/перенесенный убыток	Прибыль/убыток за хозяйственный год			
1	2	3	4	5	6	7	8	9	10	11	12	13	14	15	16	17	18 (3 до 6 - 7 + 8 до 17)	19	20 (18+19)
ТЕКУЩИЙ ОТЧЕТНЫЙ ПЕРИОД																			
1. Сальдо на дату начала текущего хозяйственного года	28	54.594.592	25.938.305	885.798	2.772.641	871.127	16.639	6.880.988	-3.796.100	0	0	0	0	-6.626.452	19.939.404	-1.271.328	98.463.360	0	98.463.360
2. Изменения учетных политик	29	0	0	0	0	0	0	0	0	0	0	0	0	0	0	0	0	0	0
3. Исправление ошибок	30	0	0	0	0	0	0	0	0	0	0	0	0	0	0	0	0	0	0
4. Сальдо на дату начала текущего хозяйственного года (скорректировано) (АОР 28 до 30)	31	54.594.592	25.938.305	885.798	2.772.641	871.127	16.639	6.880.988	-3.796.100	0	0	0	0	-6.626.452	19.939.404	-1.271.328	98.463.360	0	98.463.360
5. Прибыль /убыток за отчетный период	32	0	0	0	0	0	0	0	0	0	0	0	0	0	0	1.068.090	1.068.090	0	1.068.090
6. Курсовые разницы от пересчета операций в иностранной валюте	33	0	0	0	0	0	0	0	0	0	0	0	0	-131.587	0	0	-131.587	0	-131.587
7. Изменение резерва переоценки долгосрочных материальных и нематериальных активов	34	0	0	0	0	0	0	0	0	0	0	0	0	0	0	0	0	0	0
8. Прибыль или убыток от последующей оценки финансовых активов, имеющихся в наличии для продажи	35	0	0	0	0	0	0	0	0	0	0	0	0	0	0	0	0	0	0
9. Прибыль или убыток от эффективного хеджирования денежных потоков	36	0	0	0	0	0	0	0	0	0	0	0	0	0	0	0	0	0	0
10. Прибыль или убыток от эффективного хеджирования чистых инвестиций за рубежом	37	0	0	0	0	0	0	0	0	0	0	0	0	0	0	0	0	0	0
11. Доля в прочей совокупной прибыли/убытке аффилированных обществ	38	0	0	0	0	0	0	0	0	0	0	0	0	0	0	0	0	0	0
12. Актуарная прибыль/убыток от планов с установленными выплатами	39	0	0	0	0	0	0	0	0	0	0	0	0	0	0	0	0	0	0
13. Прочие изменения невладелческого капитала	40	0	0	0	0	0	0	0	-38.249	0	0	0	0	0	0	0	-38.249	0	-38.249
14. Налоги по сделкам, которые признаются непосредственно в составе капитала	41	0	0	0	0	0	0	0	6.885	0	0	0	0	0	0	0	6.885	0	6.885



ОТЧЕТ ОБ ИЗМЕНЕНИЯХ КАПИТАЛА

в период с 01.01.2024 по 31.03.2024
Должник: АД Пластик Группа (в EUR)

Описание статьи	AOP индекс	Распределяется среди держателей материнского капитала															18 (3 до 6 - 7 + 8 до 17)	19	20 (18+19)
		Уставный (зарегистрированный) капитал	Капитальный резерв	Установленный законом резерв	Резерв на собственные акции	Собственные акции и доли (вычитаемая позиция)	Уставный резерв	Прочие резервы	Резерв на переоценку	Справедливая стоимость финансовых активов, имеющихся в наличии для продажи	Эффективная часть хеджирования денежных потоков	Эффективная часть хеджирования чистых инвестиций за рубежом	Прочие резервы по справедливой стоимости	Курсовые разницы от пересчета зарубежных операций	Нераспределенная прибыль/перенесенный убыток	Прибыль/убыток за хозяйственный год			
1	2	3	4	5	6	7	8	9	10	11	12	13	14	15	16	17	18 (3 до 6 - 7 + 8 до 17)	19	20 (18+19)
15. Увеличение /уменьшение уставного (зарегистрированного) капитала (за исключением реинвестирования прибыли и процесса предварительного урегулирования)	42	0	0	0	0	0	0	0	0	0	0	0	0	0	0	0	0	0	0
16. Увеличение уставного (зарегистрированного) капитала за счет реинвестирования прибыли	43	0	0	0	0	0	0	0	0	0	0	0	0	0	0	0	0	0	0
17. Увеличение уставного (зарегистрированного) капитала в процессе предварительного урегулирования	44	0	0	0	0	0	0	0	0	0	0	0	0	0	0	0	0	0	0
18. Выкуп собственных акций/долей	45	0	0	0	0	0	0	0	0	0	0	0	0	0	0	0	0	0	0
19. Платежи участниками/акционерами	46	0	0	0	0	0	0	0	0	0	0	0	0	0	0	0	0	0	0
20. Выплата доли в прибыли/дивиденда	47	0	0	0	0	0	0	0	0	0	0	0	0	0	0	0	0	0	0
21. Прочие выплаты собственникам	48	0	0	0	0	0	0	0	109.238	0	0	0	0	0	-110.677	0	-1.439	0	-1.439
22. Перенос на статью Резерв по годовому графику	49	0	0	0	0	0	0	0	0	0	0	0	0	0	-1.271.328	1.271.328	0	0	0
23. Увеличение Резерва в процессе предварительного урегулирования	50	0	0	0	0	0	0	0	0	0	0	0	0	0	0	0	0	0	0
24. Сальдо на последнюю дату отчетного периода текущего хозяйственного года (AOP 31 до 50)	51	54.594.592	25.938.305	885.798	2.772.641	871.127	16.639	6.880.988	-3.718.226	0	0	0	0	-6.758.039	18.557.399	1.068.090	99.367.060	0	99.367.060
ДОПОЛНЕНИЕ К ОТЧЕТУ ОБ ИЗМЕНЕНИЯХ КАПИТАЛА (заполняет предприниматель, который применяет МСФО)																			
I. ПРОЧАЯ СОВОКУПНАЯ ПРИБЫЛЬ ТЕКУЩЕГО ОТЧЕТНОГО ПЕРИОДА ЗА ВЫЧЕТОМ НАЛОГОВ (AOP 33 до 41)	52	0	0	0	0	0	0	0	-31.364	0	0	0	0	-131.587	0	0	-162.951	0	-162.951
II. СОВОКУПНАЯ ПРИБЫЛЬ ИЛИ УБЫТОК ТЕКУЩЕГО ОТЧЕТНОГО ПЕРИОДА (AOP 32 + 52)	53	0	0	0	0	0	0	0	-31.364	0	0	0	0	-131.587	0	1.068.090	905.139	0	905.139
III. ОПЕРАЦИИ С СОБСТВЕННИКАМИ ЗА ТЕКУЩИЙ ОТЧЕТНЫЙ ПЕРИОД, КОТОРЫЕ ПРИЗНАЮТСЯ НЕПОСРЕДСТВЕННО В КАПИТАЛЕ (AOP 42 до 50)	54	0	0	0	0	0	0	0	109.238	0	0	0	0	0	-1.382.005	1.271.328	-1.439	0	-1.439

ПРИМЕЧАНИЯ К ФИНАНСОВОЙ ОТЧЕТНОСТИ - КФО

(КОТОРАЯ СОСТАВЛЯЕТСЯ ЗА КВАРТАЛЬНЫЕ ПЕРИОДЫ)

Название эмитента	АО АД ПЛАСТИК
Штаб-квартира	ул. Антуна Густава Матоша, д. 8, 21210 Солин, Хорватия
ОИБ	48351740621
МБС	060007090
Отчетный период	01.01.2024 - 31.03.2024

Примечания к финансовой отчетности прилагаются к Неаудированному финансовому отчету руководства АД Пластик Группы. Неаудированный финансовый отчет руководства АД Пластик Группы доступен на сайте Загребской фондовой биржи.

Интегрированный годовой отчет АД Пластик Группы за 2023 год доступен на сайте Загребской фондовой биржи.

Учетная политика, применяемая при подготовке финансовой отчетности за отчетный период, такая же, как и в самой последней годовой финансовой отчетности.

Компания АО АД Пластик предоставила корпоративные гарантии для нужд субсидиарных компаний на следующие суммы: 7.700 тыс. EUR банкам, 3.000 тыс. EUR клиентам и 2.277 тыс. EUR поставщикам.

Сумма задолженности общества АО АД Пластик, срок погашения которой составляет более пяти лет, составляет 471 тыс. EUR.

Средняя численность персонала АД Пластик Группы в период с 01.01.2024 по 31.3.2024 составила 1.850.

В нематериальных активах в период с 01.01.2024 по 31.3.2024 были капитализированы затраты на чистую заработную плату в размере 123.823 EUR, затраты на налог и выплаты из заработной платы в размере 45.760 EUR и затраты на выплаты на заработную плату в размере 24.896 EUR.

За отчетный период отложенные налоговые активы были уменьшены на сумму 68 тыс. EUR, а отложенные налоговые обязательства уменьшены на сумму 34 тыс. EUR. По состоянию на 31.12.2023 отложенные налоговые активы АД Пластик Группы составили 3.035 тыс. EUR, а отложенные налоговые обязательства 856 тыс. EUR.

Разница в денежных средствах и их эквивалентах в отчете о движении денежных средств по сравнению с отчетом о финансовом положении в размере 3.533 тыс. EUR относится к остатку овердрафта на текущем счете.



ФИНАНСОВАЯ ОТЧЕТНОСТЬ ОБЩЕСТВА АД ПЛАСТИК

ОБЩИЕ СВЕДЕНИЯ ОБ ЭМИТЕНТЕ

ПРИЛОЖЕНИЕ 1

Отчетный период:	01. 01. 2024.	по	31. 03. 2024.
Год:	2024 г.	Квартал:	1

КВАРТАЛЬНАЯ ФИНАНСОВАЯ ОТЧЕТНОСТЬ

Идентификационный номер (МБ):	03440494	Код материнского государства-члена эмитента:	HR
Идентификационный номер субъекта (МБС):	060007090		
Личный идентификационный номер (ОИБ):	48351740621	LEI:	549300NFX18SRZHNT751
Код учреждения:	382		
Фирма эмитент:	АО АД Пластик		
Почтовый индекс и город:	21210	Солин	
Улица и номер дома:	Матошева 8		
Электронный адрес:	informacije@adplastik.hr		
Интернет-адрес:	www.adplastik.hr		
Число работников (на конец квартала):	1088		
Консолидированный отчет:	KD	(KN-неконсолидированный/KD-консолидированный)	
Аудированная отчетность:	RN	(RN-неаудированная/RD-аудированная)	
Бухгалтерская компания:	НЕТ	(ДА/НЕТ)	
Контактное лицо:	Крешимир Юрун	(написать только имя и фамилию контактного лица)	
Телефон:	021/206-663		
Электронный адрес:	kresimir.jurun@adplastik.hr		
Аудиторская компания:		(название аудиторской компании)	
Сертифицированный аудитор:		(Ф.И.О.)	

БАЛАНС

по состоянию на 31.03.2024
Должник: АО АД Пластик (в EUR)

	НАИМЕНОВАНИЕ СТАТЬИ	АОР ИНДЕКС	ПОСЛЕДНЯЯ ДАТА ПРЕДЫДУЩЕГО ХОЗЯЙСТВЕННОГО ГОДА	НА ОТЧЕТНУЮ ДАТУ ТЕКУЩЕГО ПЕРИОДА
	1	2	3	4
АКТИВ				
A	ДЕБИТОРСКАЯ ЗАДОЛЖЕННОСТЬ ЗА ЗАРЕГИСТРИРОВАННЫЙ, НО НЕОПЛАЧЕННЫЙ КАПИТАЛ	001	0	0
B	ВНЕОБОРОТНЫЕ АКТИВЫ (АОР 003+010+020+031+036)	002	116.901.904	115.894.799
I.	НЕМАТЕРИАЛЬНЫЕ АКТИВЫ (АОР 004 до 009)	003	8.787.545	8.329.102
	1. Затраты на разработку	004	2.761.166	2.446.901
	2. Концессии, патенты, лицензии, товарные знаки и знаки обслуживания, ПО и прочие права	005	196.636	177.467
	3. <i>Goodwill</i>	006	0	0
	4. Авансы на приобретение нематериальных активов	007	0	0
	5. Незавершенные нематериальные активы	008	5.763.185	5.674.026
	6. Прочие нематериальные активы	009	66.558	30.708
II	МАТЕРИАЛЬНЫЕ АКТИВЫ (АОР 011 до 019)	010	71.859.877	71.917.475
	1. Земельные участки	011	17.365.617	17.365.617
	2. Здания и сооружения	012	24.099.004	23.925.108
	3. Машины и оборудование	013	18.053.367	17.256.417
	4. Оснастка, цеховой инвентарь и транспортные средства	014	3.558.439	3.365.718
	5. Биологический актив	015	0	0
	6. Авансовые платежи по материальным активам	016	0	0
	7. Незавершенные материальные активы	017	3.414.472	4.896.196
	8. Прочие материальные активы	018	2.112.527	1.856.092
	9. Инвестиции в недвижимость	019	3.256.451	3.252.327
III	ДОЛГОСРОЧНЫЕ ФИНАНСОВЫЕ АКТИВЫ (АОР 021 до 030)	020	31.332.853	30.726.593
	1. Инвестиции в акции (доли) субсидиарных обществ	021	12.092.141	12.092.141
	2. Инвестиции в прочие ценные бумаги субсидиарных обществ	022	0	0
	3. Займы, депозиты и т.п., выданные субсидиарным обществам	023	16.353.307	15.747.047
	4. Инвестиции в акции (доли) аффилированных обществ	024	2.887.405	2.887.405
	5. Инвестиции в прочие ценные бумаги аффилированных обществ	025	0	0
	6. Займы, депозиты и т.п., выданные аффилированным обществам	026	0	0
	7. Инвестиции в ценные бумаги	027	0	0
	8. Выданные займы, депозиты и прочее	028	0	0
	9. Прочие инвестиции, которые рассчитываются по методу долевого участия	029	0	0
	10. Прочие долгосрочные финансовые активы	030	0	0
IV	ДЕБИТОРСКАЯ ЗАДОЛЖЕННОСТЬ (АОР 032 до 035)	031	2.318.253	2.318.253
	1. Дебиторская задолженность субсидиарных обществ	032	2.318.253	2.318.253
	2. Дебиторская задолженность аффилированных обществ	033	0	0
	3. Дебиторская задолженность клиентов	034	0	0
	4. Прочая дебиторская задолженность	035	0	0
V	ОТСРОЧЕННЫЕ НАЛОГОВЫЕ АКТИВЫ	036	2.603.376	2.603.376



БАЛАНС

по состоянию на 31.03.2024
Должник: АО АД Пластик (в EUR)

НАИМЕНОВАНИЕ СТАТЬИ	АОР ИНДЕКС	ПОСЛЕДНЯЯ ДАТА ПРЕДЫДУЩЕГО ХОЗЯЙСТВЕННОГО ГОДА	НА ОТЧЕТНУЮ ДАТУ ТЕКУЩЕГО ПЕРИОДА
1	2	3	4
С ОБОРОТНЫЕ АКТИВЫ (АОР 038+046+053+063)	037	46.159.424	55.693.496
I ЗАПАСЫ (АОР 039 до 045)	038	21.659.726	22.154.016
1. Сырье и материалы	039	5.228.723	4.731.789
2. Незавершенное производство	040	1.042.806	885.525
3. Готовая продукция	041	1.870.375	1.734.472
4. Коммерческие товары	042	9.725.747	9.520.047
5. Авансовые платежи за запасы	043	3.792.075	5.282.183
6. Внеоборотные активы, предназначенные для продажи	044	0	0
7. Биологический актив	045	0	0
II ДЕБИТОРСКАЯ ЗАДОЛЖЕННОСТЬ (АОР 047 до 052)	046	21.121.060	28.631.813
1. Дебиторская задолженность субсидиарных обществ	047	2.692.046	3.936.266
2. Дебиторская задолженность аффилированных обществ	048	1.123.466	874.122
3. Дебиторская задолженность клиентов	049	13.213.198	20.707.393
4. Дебиторская задолженность сотрудников и членов предпринимателя	050	85.336	69.283
5. Дебиторская задолженность государства и прочих учреждений	051	2.881.106	1.760.643
6. Прочая дебиторская задолженность	052	1.125.908	1.284.106
III КРАТКОСРОЧНЫЕ ФИНАНСОВЫЕ АКТИВЫ (АОР 054 до 062)	053	2.353.973	2.508.188
1. Инвестиции в акции (доли) субсидиарных обществ	054	0	0
2. Инвестиции в прочие ценные бумаги субсидиарных обществ	055	0	0
3. Займы, депозиты и т.п., выданные субсидиарным обществам	056	2.353.973	2.508.188
4. Инвестиции в акции (доли) аффилированных обществ	057	0	0
5. Инвестиции в прочие ценные бумаги аффилированных обществ	058	0	0
6. Займы, депозиты и т.п., выданные аффилированным обществам	059	0	0
7. Инвестиции в ценные бумаги	060	0	0
8. Выданные займы, депозиты и прочее	061	0	0
9. Прочие финансовые активы	062	0	0
IV ДЕНЕЖНЫЕ СРЕДСТВА НА РАСЧЕТНОМ СЧЕТЕ И В КАССЕ	063	1.024.665	2.399.479
D ОПЛАЧЕННЫЕ РАСХОДЫ БУДУЩИХ ПЕРИОДОВ И НАЧИСЛЕННЫЕ ДОХОДЫ	064	846.404	673.504
E ВСЕГО АКТИВ (АОР 001+002+037+064)	065	163.907.732	172.261.799
F ВНЕБАЛАНСОВЫЕ СЧЕТА	066	8.332.098	8.689.481



БАЛАНС

по состоянию на 31.03.2024
Должник: АО АД Пластик (в EUR)

	НАИМЕНОВАНИЕ СТАТЬИ	АОР ИНДЕКС	ПОСЛЕДНЯЯ ДАТА ПРЕДЫДУЩЕГО ХОЗЯЙСТВЕННОГО ГОДА	НА ОТЧЕТНУЮ ДАТУ ТЕКУЩЕГО ПЕРИОДА
	1	2	3	4
ПАССИВ				
A	КАПИТАЛ И РЕЗЕРВЫ (АОР 068 до 070+076+077+081+084+087)	067	91.114.564	91.971.274
I	УСТАВНЫЙ (ЗАРЕГИСТРИРОВАННЫЙ) КАПИТАЛ	068	54.594.592	54.594.592
II	КАПИТАЛЬНЫЙ РЕЗЕРВ	069	25.884.472	25.884.472
III	РЕЗЕРВ ИЗ ПРИБЫЛИ (АОР 071+072-073+074+075)	070	9.595.941	9.595.941
	1. Установленный законом резерв	071	813.439	813.439
	2. Резерв для собственных акций	072	2.772.641	2.772.641
	3. Собственные акции и доли (вычитаемая позиция)	073	-871.127	-871.127
	4. Установленный законом резерв	074	0	0
	5. Прочие резервы	075	6.880.988	6.880.988
IV	РЕЗЕРВ ПОД ПЕРЕОЦЕНКУ	076	0	0
V	ОЦЕНОЧНЫЙ РЕЗЕРВ (АОР 078 до 082)	077	0	0
	1. Справедливая стоимость финансовых активов, предназначенных для продажи	078	0	0
	2. Эффективная часть хеджирования денежных потоков	079	0	0
	3. Эффективная часть хеджирования чистых инвестиций за рубежом	080	0	0
	4. Прочие резервы по справедливой стоимости	081	0	0
	5. Курсовые разницы от пересчета зарубежных операций (консолидация)	082	0	0
VI	НЕРАСПРЕДЕЛЕННАЯ ПРИБЫЛЬ ИЛИ ПЕРЕНЕСЕННЫЙ УБЫТОК (АОР 084-085)	083	0	1.039.559
	1. Нераспределенная прибыль	084	0	1.039.559
	2. Перенесенный убыток	085	0	0
VII	ПРИБЫЛЬ ИЛИ УБЫТОК ОТЧЕТНОГО ГОДА (АОР 087-088)	086	1.039.559	856.710
	1. Прибыль отчетного года	087	1.039.559	856.710
	2. Убыток отчетного года	088	0	0
VIII	ДОЛЯ МЕНЬШИНСТВА (НЕКОНТРОЛИРУЮЩАЯ ДОЛЯ)	089	0	0
B	РЕЗЕРВЫ (АОР 091 до 096)	090	384.843	384.843
	1. Резерв на выплату пенсий, выходных пособий и прочих обязательств	091	245.438	245.438
	2. Резервы под выплату налогов	092	0	0
	3. Резервы на инициированные судебные процессы	093	0	0
	4. Резервы на восстановление природных ресурсов	094	0	0
	5. Резервы под расходы в течение гарантийного срока	095	0	0
	6. Прочие резервы	096	139.405	139.405



БАЛАНС

по состоянию на 31.03.2024
Должник: АО АД Пластик (в EUR)

НАИМЕНОВАНИЕ СТАТЬИ	АОР ИНДЕКС	ПОСЛЕДНЯЯ ДАТА ПРЕДЫДУЩЕГО ХОЗЯЙСТВЕННОГО ГОДА	НА ОТЧЕТНУЮ ДАТУ ТЕКУЩЕГО ПЕРИОДА
1	2	3	4
С ДОЛГОСРОЧНАЯ КРЕДИТОРСКАЯ ЗАДОЛЖЕННОСТЬ (АОР 098 до 108)	097	29.662.888	22.271.508
1. Задолженность перед субсидиарными обществами	098	0	0
2. Задолженность по займам, депозитам и т.п., выданным субсидиарными обществами	099	0	0
3. Задолженность перед аффилированными обществами	100	0	0
4. Задолженность по займам, депозитам и т.п., выданным аффилированными обществами	101	0	0
5. Задолженность по займам, депозитам и прочее	102	0	0
6. Задолженность перед банками и прочими финансовыми учреждениями	103	27.899.385	20.686.972
7. Задолженность по авансам	104	0	0
8. Задолженность перед поставщиками	105	0	0
9. Задолженность по ценным бумагам	106	0	0
10. Прочая долгосрочная кредиторская задолженность	107	1.383.248	1.204.281
11. Отсроченные налоговые обязательства	108	380.255	380.255
D КРАТКОСРОЧНАЯ КРЕДИТОРСКАЯ ЗАДОЛЖЕННОСТЬ (АОР 110 до 123)	109	41.902.216	48.855.171
1. Задолженность перед субсидиарными обществами	110	1.586.216	2.309.311
2. Задолженность по займам, депозитам и т.п., выданным субсидиарными обществами	111	0	0
3. Задолженность перед аффилированными обществами	112	0	0
4. Задолженность по займам, депозитам и т.п., выданным аффилированными обществами	113	0	0
5. Задолженность по займам, депозитам и прочее	114	2.507.562	2.207.903
6. Задолженность перед банками и прочими финансовыми учреждениями	115	14.545.531	22.607.745
7. Задолженность по авансам	116	5.298.078	2.299.837
8. Задолженность перед поставщиками	117	14.517.845	15.508.096
9. Задолженность по ценным бумагам	118	0	0
10. Задолженность перед сотрудниками	119	1.229.385	1.214.938
11. Задолженность по налогам, взносам и прочим платежам	120	583.294	1.004.730
12. Задолженность, связанная с долей в результате	121	22.349	22.349
13. Задолженность по долгосрочным активам, предназначенным для продажи	122	0	0
14. Прочая краткосрочная кредиторская задолженность	123	1.611.956	1.680.262
E ОТСРОЧЕННЫЕ РАСХОДЫ И ДОХОДЫ БУДУЩИХ ПЕРИОДОВ	124	843.221	8.779.003
F ВСЕГО – ПАССИВ (АОР 067+090+097+109+124)	125	163.907.732	172.261.799
G ВНЕБАЛАНСОВЫЕ СЧЕТА	126	8.332.098	8.689.481

ОТЧЕТ О ПРИБЫЛЯХ И УБЫТКАХ

в период с 01.01.2024 по 31.03.2024
Должник: АО АД Пластик (в EUR)

НАИМЕНОВАНИЕ СТАТЬИ	АОР ИНДЕКС	АНАЛОГИЧНЫЙ ПЕРИОД ПРЕДЫДУЩЕГО ГОДА		ТЕКУЩИЙ ПЕРИОД	
		СОВОКУПНО	КВАРТАЛ	СОВОКУПНО	КВАРТАЛ
1	2	3	4	5	6
I ОПЕРАЦИОННЫЕ ДОХОДЫ (АОР 002 до 006)	001	25.367.943	25.367.943	34.146.280	34.146.280
1. Доходы от продаж субсидиарным обществам	002	1.019.752	1.019.752	927.476	927.476
2. Доходы от продаж (вне группы)	003	22.088.918	22.088.918	31.599.250	31.599.250
3. Доходы от использования собственной продукции, товаров и услуг	004	19.033	19.033	15.934	15.934
4. Прочие операционные доходы от субсидиарных обществ	005	47.380	47.380	1.178.514	1.178.514
5. Прочие операционные доходы (вне группы)	006	2.192.860	2.192.860	425.106	425.106
II ОПЕРАЦИОННЫЕ РАСХОДЫ (АОР 008+009+013+017+018+019+022+029)	007	25.098.917	25.098.917	33.130.109	33.130.109
1. Изменение стоимости запасов незавершенного производства и готовой продукции	008	229.528	229.528	293.183	293.183
2. Материальные затраты (АОР 010 до 012)	009	16.873.874	16.873.874	24.674.158	24.674.158
а) Затраты на сырье и материалы	010	12.008.524	12.008.524	11.883.246	11.883.246
б) Себестоимость проданной продукции	011	2.933.211	2.933.211	10.870.549	10.870.549
с) Прочие внешние расходы	012	1.932.139	1.932.139	1.920.363	1.920.363
3. Расходы на персонал (АОР 014 до 016)	013	4.903.432	4.903.432	4.946.943	4.946.943
а) Чистая заработная плата и дневные выплаты	014	3.075.652	3.075.652	3.149.690	3.149.690
б) Налоги и отчисления с зарплаты	015	1.197.407	1.197.407	1.163.984	1.163.984
с) Взносы на заработную плату	016	630.373	630.373	633.269	633.269
4. Амортизация	017	1.939.302	1.939.302	1.793.410	1.793.410
5. Прочие расходы	018	1.100.739	1.100.739	1.340.103	1.340.103
6. Корректировка стоимости (АОР 020+021)	019	0	0	0	0
а) долгосрочных активов, за исключением финансовых активов	020	0	0	0	0
б) краткосрочных активов, за исключением финансовых активов	021	0	0	0	0
7. Резервы (АОР 023 до 028)	022	0	0	0	0
а) Резерв на выплату пенсий, выходных пособий и прочих обязательств	023	0	0	0	0
б) Резервы под выплату налогов	024	0	0	0	0
с) Резервы на инициированные судебные процессы	025	0	0	0	0
д) Резервы на восстановление природных ресурсов	026	0	0	0	0
е) Резервы под расходы в течение гарантийного срока	027	0	0	0	0
ф) Прочие резервы	028	0	0	0	0
8. Прочие операционные расходы	029	52.042	52.042	82.312	82.312



ОТЧЕТ О ПРИБЫЛЯХ И УБЫТКАХ

в период с 01.01.2024 по 31.03.2024
Должник: АО АД Пластик (в EUR)

	НАИМЕНОВАНИЕ СТАТЬИ 1	АОР ИНДЕКС 2	АНАЛОГИЧНЫЙ ПЕРИОД ПРЕДЫДУЩЕГО ГОДА		ТЕКУЩИЙ ПЕРИОД	
			СОВОКУПНО 3	КВАРТАЛ 4	СОВОКУПНО 5	КВАРТАЛ 6
III	ФИНАНСОВЫЕ ДОХОДЫ (АОР 031 до 040)	030	93.007	93.007	154.243	154.243
	1. Доходы от инвестиций в доли (акции) субсидиарных обществ	031	0	0	0	0
	2. Доходы от инвестиций в доли (акции) аффилированных обществ	032	0	0	0	0
	3. Доходы от прочих долгосрочных финансовых вложений и займов, выданных субсидиарным обществам	033	0	0	0	0
	4. Прочие доходы от процентов, полученных за счет отношений со субсидиарными обществами	034	93.004	93.004	154.215	154.215
	5. Курсовые разницы и прочие финансовые доходы, полученные за счет отношений со субсидиарными обществами	035	0	0	0	0
	6. Доходы от прочих долгосрочных финансовых вложений и займов	036	0	0	0	0
	7. Прочие доходы от процентов	037	3	3	28	28
	8. Курсовые разницы и прочие финансовые доходы	038	0	0	0	0
	9. Нереализованная выручка (доход) от финансовых активов	039	0	0	0	0
	10. Прочие финансовые доходы	040	0	0	0	0
IV	ФИНАНСОВЫЕ РАСХОДЫ (АОР 042 до 048)	041	98.484	98.484	313.704	313.704
	1. Расходы по процентам и аналогичные расходы, полученные за счет отношений со субсидиарными обществами	042	0	0	0	0
	2. Курсовые разницы и прочие расходы, связанные со субсидиарными обществами	043	0	0	0	0
	3. Расходы по процентам и аналогичные расходы	044	98.484	98.484	313.124	313.124
	4. Курсовые разницы и прочие расходы	045	0	0	580	580
	5. Нереализованные убытки (расходы) от финансовых активов	046	0	0	0	0
	6. Корректировка стоимости финансовых активов (нетто)	047	0	0	0	0
	7. Прочие финансовые расходы	048	0	0	0	0
V	ДОЛЯ В ПРИБЫЛИ АФФИЛИРОВАННЫХ ОБЩЕСТВ	049	0	0	0	0
VI	ДОЛЯ В ПРИБЫЛИ СОВМЕСТНЫХ ПРЕДПРИЯТИЙ	050	0	0	0	0
VII	ДОЛЯ В УБЫТКЕ АФФИЛИРОВАННЫХ ОБЩЕСТВ	051	0	0	0	0
VIII	ДОЛЯ В УБЫТКЕ СОВМЕСТНЫХ ПРЕДПРИЯТИЙ	052	0	0	0	0
IX	ВСЕГО ДОХОДЫ (АОР 001+030+049+050)	053	25.460.950	25.460.950	34.300.523	34.300.523
X	ВСЕГО РАСХОДЫ (АОР 007+041+051+052)	054	25.197.401	25.197.401	33.443.813	33.443.813
XI	ПРИБЫЛЬ ИЛИ УБЫТОК ДО НАЛОГООБЛОЖЕНИЯ (АОР 053-054)	055	263.549	263.549	856.710	856.710
	1. Прибыль до налогообложения (АОР 053-054)	056	263.549	263.549	856.710	856.710
	2. Убыток до налогообложения (АОР 054-053)	057	0	0	0	0
XII	НАЛОГ НА ПРИБЫЛЬ	058	52.720	52.720	0	0
XIII	ПРИБЫЛЬ ИЛИ УБЫТОК ОТЧЕТНОГО ПЕРИОДА (АОР 055-059)	059	210.829	210.829	856.710	856.710
	1. Прибыль отчетного периода (АОР 055-059)	060	210.829	210.829	856.710	856.710
	2. Убыток отчетного периода (АОР 059-055)	061	0	0	0	0



ОТЧЕТ О ПРИБЫЛЯХ И УБЫТКАХ

в период с 01.01.2024 по 31.03.2024
Должник: АО АД Пластик (в EUR)

НАИМЕНОВАНИЕ СТАТЬИ 1	АОР ИНДЕКС 2	АНАЛОГИЧНЫЙ ПЕРИОД ПРЕДЫДУЩЕГО ГОДА		ТЕКУЩИЙ ПЕРИОД	
		СОВОКУПНО 3	КВАРТАЛ 4	СОВОКУПНО 5	КВАРТАЛ 6
ПРЕКРАЩАЕМАЯ ДЕЯТЕЛЬНОСТЬ (заполняет предприниматель, который применяет МСФО, только если у него прекращаемая деятельность)					
XIV ПРИБЫЛЬ ИЛИ УБЫТОК ОТ ПРЕКРАЩАЕМОЙ ДЕЯТЕЛЬНОСТИ ДО НАЛОГООБЛОЖЕНИЯ (АОР 063-064)	062	0	0	0	0
1. Прибыль от прекращаемой деятельности до налогообложения	063	0	0	0	0
2. Убыток от прекращаемой деятельности до налогообложения	064	0	0	0	0
XV НАЛОГ НА ПРИБЫЛЬ ПРЕКРАЩАЕМОЙ ДЕЯТЕЛЬНОСТИ	065	0	0	0	0
1. Прибыль от прекращаемой деятельности за отчетный период (АОР 062-065)	066	0	0	0	0
2. Убыток от прекращаемой деятельности за отчетный период (АОР 065-062)	067	0	0	0	0
ОБЩАЯ ДЕЯТЕЛЬНОСТЬ (заполняет предприниматель, который применяет МСФО, если у него прекращаемая деятельность)					
XVI ПРИБЫЛЬ ИЛИ УБЫТОК ДО НАЛОГООБЛОЖЕНИЯ (АОР 055+062)	068	0	0	0	0
1. Прибыль до налогообложения (АОР 068)	069	0	0	0	0
2. Убыток до налогообложения (АОР 068)	070	0	0	0	0
XVII НАЛОГ НА ПРИБЫЛЬ (АОР 058+065)	071	0	0	0	0
XVIII ПРИБЫЛЬ ИЛИ УБЫТОК ОТЧЕТНОГО ПЕРИОДА (АОР 068-071)	072	0	0	0	0
1. Прибыль отчетного периода (АОР 068-071)	073	0	0	0	0
2. Убыток отчетного периода (АОР 071-068)	074	0	0	0	0
ДОПОЛНЕНИЕ К ОПУ (заполняет предприниматель, который составляет консолидированную годовую финансовую отчетность)					
XIX ПРИБЫЛЬ ИЛИ УБЫТОК ОТЧЕТНОГО ПЕРИОДА (АОР 076+077)	075	0	0	0	0
1. Относящаяся к акционерам материнской компании	076	0	0	0	0
2. Относящаяся к мелким акционерам	077	0	0	0	0



ОТЧЕТ О ПРИБЫЛЯХ И УБЫТКАХ

в период с 01.01.2024 по 31.03.2024
Должник: АО АД Пластик (в EUR)

	НАИМЕНОВАНИЕ СТАТЬИ 1	АОР ИНДЕКС 2	АНАЛОГИЧНЫЙ ПЕРИОД ПРЕДЫДУЩЕГО ГОДА		ТЕКУЩИЙ ПЕРИОД	
			СОВОКУПНО 3	КВАРТАЛ 4	СОВОКУПНО 5	КВАРТАЛ 6
ОТЧЕТ О ПРОЧЕЙ СОВОКУПНОЙ ПРИБЫЛИ (заполняет предприниматель, который применяет МСФО)						
I	ПРИБЫЛЬ ИЛИ УБЫТОК ОТЧЕТНОГО ПЕРИОДА	078	210.829	210.829	856.710	856.710
II	ПРОЧАЯ СОВОКУПНАЯ ПРИБЫЛЬ/УБЫТОК ДО НАЛОГООБЛОЖЕНИЯ (АОР 080+087)	079	0	0	0	0
III	Статьи, которые не будут реклассифицированы в прибыль или убыток (АОР 081 до 085)	080	0	0	0	0
	1. Изменения в резервах переоценки долгосрочных материальных и нематериальных активов	081	0	0	0	0
	2. Прибыль или убыток от последующей оценки долевых ценных бумаг по справедливой стоимости через прочую совокупную прибыль	082	0	0	0	0
	3. Изменения справедливой стоимости финансового обязательства, оцениваемого по справедливой стоимости через отчет о прибылях и убытках, связанной с изменениями кредитного риска по данному обязательству	083	0	0	0	0
	4. Актуарные прибыли/убытки по планам установленных выплат	084	0	0	0	0
	5. Прочие статьи, которые не будут реклассифицированы	085	0	0	0	0
	6. Налог на прибыль, относящийся к статьям, которые не будут реклассифицированы	086	0	0	0	0
IV	Статьи, которые можно реклассифицировать в прибыль или убыток (АОР 088 до 095)	087	0	0	0	0
	1. Курсовые разницы от пересчета зарубежных операций	088	0	0	0	0
	2. Прибыль или убыток от последующей оценки долговых ценных бумаг по справедливой стоимости через прочую совокупную прибыль	089	0	0	0	0
	4. Прибыль или убыток на основе эффективной защиты денежных потоков	090	0	0	0	0
	5. Прибыль или убыток на основе эффективной защиты чистых инвестиций за рубежом	091	0	0	0	0
	6. Доля в прочей совокупной прибыли/убытке компаний, связанных на основании долей участия	092	0	0	0	0
	6. Изменения справедливой стоимости временной стоимости опциона	093	0	0	0	0
	7. Изменения справедливой стоимости форвардных элементов форвардных контрактов	094	0	0	0	0
	8. Прочие статьи, которые можно реклассифицировать в прибыль или убыток	095	0	0	0	0
	9. Налог на прибыль, относящийся к статьям, которые могут быть реклассифицированы в прибыль или убыток	096	0	0	0	0
V	ЧИСТАЯ ПРОЧАЯ СОВОКУПНАЯ ПРИБЫЛЬ ИЛИ УБЫТОК (АОР 080+087 - 086 - 096)	097	0	0	0	0
VI	СОВОКУПНАЯ ПРИБЫЛЬ ИЛИ УБЫТОК ЗА ПЕРИОД (АОР 078+097)	098	210.829	210.829	856.710	856.710

ПРИЛОЖЕНИЕ к Отчету о прочей совокупной прибыли (заполняется компанией, составляющей консолидированный отчет)

VII	СОВОКУПНАЯ ПРИБЫЛЬ ИЛИ УБЫТОК ЗА ПЕРИОД (АОР 100+101)	099	0	0	0	0
	1. Причисляется акционерам материнской компании	100	0	0	0	0
	2. Причисляется миноритарной (неконтролирующей) доле участия	101	0	0	0	0

ОТЧЕТ О ДВИЖЕНИИ ДЕНЕЖНЫХ СРЕДСТВ (КОСВЕННЫЙ МЕТОД)

в период с 01.01.2024 по 31.03.2024
Должник: АО АД Пластик (в EUR)

НАИМЕНОВАНИЕ СТАТЬИ 1	АОР ИНДЕКС 2	АНАЛОГИЧНЫЙ ПЕРИОД ПРЕ- ДЫДУЩЕГО ГОДА 3	ТЕКУЩИЙ ПЕРИОД 4
ДЕНЕЖНЫЙ ПОТОК ОТ ОПЕРАЦИОННОЙ ДЕЯТЕЛЬНОСТИ			
1. Прибыль до налогообложения	001	263.550	856.710
2. Корректировки (АОР 003 до 010)	002	-314.585	8.721.755
а) Амортизация	003	1.939.302	1.793.410
б) Прибыль и убыток от продаж и корректировки стоимости долгосрочных материальных и нематериальных активов	004	-1.895.145	-1.339.360
с) Прибыль и убыток от продаж и нерезализованные прибыль и убыток и корректировка стоимости финансовых активов	005	0	0
д) Доходы от процентов и дивидендов	006	-93.007	-154.243
е) Расходы от процентов	007	98.484	313.124
ф) Резервы	008	0	0
г) Курсовые разницы (нерезализованные)	009	0	141
h) Прочие корректировки безналичных операций и нерезализованных прибыли и убытков	010	-364.219	8.108.683
I. Увеличение или уменьшение денежного потока до изменений оборотного капитала (АОР 001+002)	011	-51.035	9.578.465
3. Изменения оборотного капитала (АОР 013 до 016)	012	-2.323.863	-7.231.839
а) Увеличение или уменьшение краткосрочной кредиторской задолженности	013	1.140.173	-877.905
б) Увеличение или уменьшение краткосрочной дебиторской задолженности	014	-4.797.358	-5.859.644
с) Увеличение или уменьшение запасов	015	1.333.322	-494.290
д) Прочие увеличения или уменьшения оборотного капитала	016	0	0
II. Денежные средства от операционной деятельности (АОР 011+012)	017	-2.374.898	2.346.626
4. Денежные выплаты за проценты	018	-95.493	-305.469
5. Уплаченный налог на прибыль	019	0	0
A ЧИСТЫЙ ДЕНЕЖНЫЙ ПОТОК ОТ ОПЕРАЦИОННОЙ ДЕЯТЕЛЬНОСТИ (АОР 017 до 019)	020	-2.470.391	2.041.157



ОТЧЕТ О ДВИЖЕНИИ ДЕНЕЖНЫХ СРЕДСТВ (КОСВЕННЫЙ МЕТОД)

в период с 01.01.2024 по 31.03.2024
Должник: АО АД Пластик (в EUR)

НАИМЕНОВАНИЕ СТАТЬИ 1	АОР ИНДЕКС 2	АНАЛОГИЧНЫЙ ПЕРИОД ПРЕ- ДЫДУЩЕГО ГОДА 3	ТЕКУЩИЙ ПЕРИОД 4
ДВИЖЕНИЕ ДЕНЕЖНЫХ СРЕДСТВ ОТ ИНВЕСТИЦИОННОЙ ДЕЯТЕЛЬНОСТИ			
1. Денежные поступления от продажи долгосрочных материальных и нематериальных активов	021	2.583.431	500.000
2. Денежные поступления от продажи финансовых инструментов	022	0	0
3. Денежные поступления от процентов	023	1.798	28
4. Денежные поступления от дивидендов	024	0	0
5. Денежные поступления, связанные с возвратом выданных займов и сберегательных депозитов	025	0	606.260
6. Прочие денежные поступления от инвестиционной деятельности	026	0	0
III. Всего денежные поступления от инвестиционной деятельности (АОР 021 до 026)	027	2.585.229	1.106.288
1. Денежные выплаты на приобретение долгосрочных материальных и нематериальных активов	028	-1.044.959	-2.204.317
2. Денежные выплаты на приобретение финансовых инструментов	029	0	0
3. Денежные выплаты, связанные с выданными займами и сберегательными депозитами за период	030	0	0
4. Приобретение субсидиарного общества, уменьшено за приобретенные деньги	031	0	0
5. Прочие денежные выплаты по инвестиционной деятельности	032	0	0
IV. Всего денежные выплаты по инвестиционной деятельности (АОР 028 до 032)	033	-1.044.959	-2.204.317
В ЧИСТЫЙ ДЕНЕЖНЫЙ ПОТОК ОТ ИНВЕСТИЦИОННОЙ ДЕЯТЕЛЬНОСТИ (АОР 027+033)	034	1.540.270	-1.098.029
ДЕНЕЖНЫЙ ПОТОК ОТ ФИНАНСОВОЙ ДЕЯТЕЛЬНОСТИ			
1. Денежные поступления от увеличения уставного (зарегистрированного) капитала	035	0	0
2. Денежные поступления от эмиссии долевых и долговых финансовых инструментов	036	0	0
3. Денежные поступления от тела кредита, займов и других заемных средств	037	3.336.792	4.898.231
4. Прочие денежные поступления от финансовой деятельности	038	0	0
V. Всего денежные поступления от финансовой деятельности (АОР 035 до 038)	039	3.336.792	4.898.231
1. Денежные выплаты в погашение тела кредита, займов и других заемных средств и долговых финансовых инструментов	040	-2.270.844	-6.885.603
2. Денежные выплаты на выплату дивидендов	041	0	0
3. Денежные выплаты на финансовый лизинг	042	-132.055	-110.660
4. Денежные выплаты на выкуп собственных акций и уменьшение уставного (зарегистрированного) капитала	043	0	0
5. Прочие денежные выплаты по финансовой деятельности	044	0	0
VI. Всего денежные выплаты по финансовой деятельности (АОР 040 до 044)	045	-2.402.899	-6.996.263
С ЧИСТЫЙ ДЕНЕЖНЫЙ ПОТОК ОТ ФИНАНСОВОЙ ДЕЯТЕЛЬНОСТИ (АОР 039+045)	046	933.893	-2.098.032
1. Нереализованные курсовые разницы в отношении денежных средств и их эквивалентов	047	0	-141
D ЧИСТОЕ УВЕЛИЧЕНИЕ ИЛИ УМЕНЬШЕНИЕ ДЕНЕЖНОГО ПОТОКА (АОР 020+034+046+047)	048	3.772	-1.155.045
E ДЕНЬГИ И ДЕНЕЖНЫЕ ЭКВИВАЛЕНТЫ НА НАЧАЛО ОТЧЕТНОГО ПЕРИОДА	049	2.378.004	418.519
F ДЕНЬГИ И ДЕНЕЖНЫЕ ЭКВИВАЛЕНТЫ НА КОНЕЦ ОТЧЕТНОГО ПЕРИОДА (АОР 048+049)	050	2.381.776	-736.526

ОТЧЕТ ОБ ИЗМЕНЕНИЯХ КАПИТАЛА

в период с 01.01.2024 по 31.03.2024
Должник: АО АД Пластик (в EUR)

Описание статьи	АОР индекс	Распределяется среди держателей материнского капитала														18 (3 до 6 - 7 + 8 до 17)	19	20 (18+19)	
		Уставный (зарегистрированный) капитал	Капитальный резерв	Установленный законом резерв	Резерв на собственные акции	Собственные акции и доли (вычитаемая позиция)	Уставный резерв	Прочие резервы	Резерв на переоценку	Справедливая стоимость финансовых активов, имеющихся в наличии для продажи	Эффективная часть хеджирования денежных потоков	Эффективная часть хеджирования чистых инвестиций за рубежом	Прочие резервы по справедливой стоимости	Курсовые разницы от пересчета зарубежных операций	Нераспределенная прибыль/перенесенный убыток				Прибыль /убыток за хозяйственный год
1	2	3	4	5	6	7	8	9	10	11	12	13	14	15	16	17	18 (3 до 6 - 7 + 8 до 17)	19	20 (18+19)
ПРЕДЫДУЩИЙ ОТЧЕТНЫЙ ПЕРИОД																			
1. Сальдо на дату начала предыдущего хозяйственного года	01	55.738.058	25.402.255	813.439	2.772.641	921.001	0	6.880.988	0	0	0	0	0	0	13.101.826	-13.743.480	90.044.726	0	90.044.726
2. Изменения учетных политик	02	0	0	0	0	0	0	0	0	0	0	0	0	0	0	0	0	0	0
3. Исправление ошибок	03	0	0	0	0	0	0	0	0	0	0	0	0	0	0	0	0	0	0
4. Сальдо на дату начала предыдущего хозяйственного года (скорректировано) (АОР 01 до 03)	04	55.738.058	25.402.255	813.439	2.772.641	921.001	0	6.880.988	0	0	0	0	0	0	13.101.826	-13.743.480	90.044.726	0	90.044.726
5. Прибыль /убыток за отчетный период	05	0	0	0	0	0	0	0	0	0	0	0	0	0	0	210.829	210.829	0	210.829
6. Курсовые разницы от пересчета операций в иностранной валюте	06	0	0	0	0	0	0	0	0	0	0	0	0	0	0	0	0	0	0
7. Изменение резерва переоценки долгосрочных материальных и нематериальных активов	07	0	0	0	0	0	0	0	0	0	0	0	0	0	0	0	0	0	0
8. Прибыль или убыток от последующей оценки финансовых активов, имеющихся в наличии для продажи	08	0	0	0	0	0	0	0	0	0	0	0	0	0	0	0	0	0	0
9. Прибыль или убыток от эффективного хеджирования денежных потоков	09	0	0	0	0	0	0	0	0	0	0	0	0	0	0	0	0	0	0
10. Прибыль или убыток от хеджирования чистых инвестиций за рубежом	10	0	0	0	0	0	0	0	0	0	0	0	0	0	0	0	0	0	0
11. Доля в прочей совокупной прибыли/убытке аффилированных обществ	11	0	0	0	0	0	0	0	0	0	0	0	0	0	0	0	0	0	0
12. Актуарная прибыль/убыток от планов с установленными выплатами	12	0	0	0	0	0	0	0	0	0	0	0	0	0	0	0	0	0	0
13. Прочие изменения невладельческого капитала	13	0	0	0	0	0	0	0	0	0	0	0	0	0	0	0	0	0	0
14. Налоги по сделкам, которые ризнаются непосредственно в составе капитала	14	0	0	0	0	0	0	0	0	0	0	0	0	0	0	0	0	0	0



ОТЧЕТ ОБ ИЗМЕНЕНИЯХ КАПИТАЛА

в период с 01.01.2024 по 31.03.2024
Должник: АО АД Пластик (в EUR)

Описание статьи	АОР индекс	Распределяется среди держателей материнского капитала															18 (3 до 6 - 7 + 8 до 17)	19	20 (18+19)
		Уставный (зарегистрированный) капитал	Капитальный резерв	Установленный законом резерв	Резерв на собственные акции	Собственные акции и доли (вычитаемая позиция)	Уставный резерв	Прочие резервы	Резерв на переоценку	Справедливая стоимость финансовых активов, имеющихся в наличии для продажи	Эффективная часть хеджирования денежных потоков	Эффективная часть хеджирования чистых инвестиций за рубежом	Прочие резервы по справедливой стоимости	Курсовые разницы от пересчета зарубежных операций	Нераспределенная прибыль/перенесенный убыток	Прибыль/убыток за хозяйственный год			
1	2	3	4	5	6	7	8	9	10	11	12	13	14	15	16	17	18 (3 до 6 - 7 + 8 до 17)	19	20 (18+19)
15. Увеличение /уменьшение уставного (зарегистрированного) капитала (за исключением реинвестирования прибыли и процесса предварительного урегулирования)	15	0	0	0	0	0	0	0	0	0	0	0	0	0	0	0	0	0	0
16. Увеличение уставного (зарегистрированного) капитала за счет реинвестирования прибыли	16	0	0	0	0	0	0	0	0	0	0	0	0	0	0	0	0	0	0
17. Увеличение уставного (зарегистрированного) капитала в процессе предварительного урегулирования	17	0	0	0	0	0	0	0	0	0	0	0	0	0	0	0	0	0	0
18. Выкуп собственных акций/долей	18	0	0	0	0	0	0	0	0	0	0	0	0	0	0	0	0	0	0
19. Платежи участниками/акционерами	19	0	0	0	0	0	0	0	0	0	0	0	0	0	0	0	0	0	0
20. Выплата доли в прибыли/дивиденда	20	0	0	0	0	0	0	0	0	0	0	0	0	0	0	0	0	0	0
21. Прочие выплаты собственникам	21	0	0	0	0	0	0	0	0	0	0	0	0	0	0	0	0	0	0
22. Перенос на статью Резерв по годовому графику	22	0	0	0	0	0	0	0	0	0	0	0	0	0	-13.743.480	13.743.480	0	0	0
23. Увеличение Резерва в процессе предварительного урегулирования	23	0	0	0	0	0	0	0	0	0	0	0	0	0	0	0	0	0	0
24. Сальдо на последнюю дату отчетного периода предыдущего хозяйственного года (04 до 23)	24	55.738.058	25.402.255	813.439	2.772.641	921.001	0	6.880.988	0	0	0	0	0	0	-641.654	210.829	90.255.555	0	90.255.555
ДОПОЛНЕНИЕ К ОТЧЕТУ ОБ ИЗМЕНЕНИЯХ КАПИТАЛА (заполняет предприниматель, который применяет МСФО)																			
I. ПРОЧАЯ СОВОКУПНАЯ ПРИБЫЛЬ ПРЕДЫДУЩЕГО ОТЧЕТНОГО ПЕРИОДА ЗА ВЫЧЕТОМ НАЛОГОВ (АОР 06 до 14)	25	0	0	0	0	0	0	0	0	0	0	0	0	0	0	0	0	0	0
II. СОВОКУПНАЯ ПРИБЫЛЬ ИЛИ УБЫТОК ПРЕДЫДУЩЕГО ОТЧЕТНОГО ПЕРИОДА (АОР 05+25)	26	0	0	0	0	0	0	0	0	0	0	0	0	0	0	210.829	210.829	0	210.829
III. ОПЕРАЦИИ С СОБСТВЕННИКАМИ ЗА ПРЕДЫДУЩИЙ ОТЧЕТНЫЙ ПЕРИОД, КОТОРЫЕ ПРИЗНАЮТСЯ НЕПОСРЕДСТВЕННО В КАПИТАЛЕ (АОР 15 до 23)	27	0	0	0	0	0	0	0	0	0	0	0	0	0	-13.743.480	13.743.480	0	0	0



ОТЧЕТ ОБ ИЗМЕНЕНИЯХ КАПИТАЛА

в период с 01.01.2024 по 31.03.2024
Должник: АО АД Пластик (в EUR)

Описание статьи	АОР индекс	Распределяется среди держателей материнского капитала															18 (3 до 6 - 7 + 8 до 17)	19	20 (18+19)
		Уставный (зарегистрированный) капитал	Капитальный резерв	Установленный законом резерв	Резерв на собственные акции	Собственные акции и доли (вычитаемая позиция)	Уставный резерв	Прочие резервы	Резерв на переоценку	Справедливая стоимость финансовых активов, имеющихся в наличии для продажи	Эффективная часть хеджирования денежных потоков	Эффективная часть хеджирования чистых инвестиций за рубежом	Прочие резервы по справедливой стоимости	Курсовые разницы от пересчета зарубежных операций	Нераспределенная прибыль/перенесенный убыток	Прибыль /убыток за хозяйственный год			
1	2	3	4	5	6	7	8	9	10	11	12	13	14	15	16	17	18 (3 до 6 - 7 + 8 до 17)	19	20 (18+19)
ТЕКУЩИЙ ОТЧЕТНЫЙ ПЕРИОД																			
1. Сальдо на дату начала текущего хозяйственного года	28	54.594.592	25.884.472	813.439	2.772.641	871.127	0	6.880.988	0	0	0	0	0	0	0	1.039.559	91.114.564	0	91.114.564
2. Изменения учетных политик	29	0	0	0	0	0	0	0	0	0	0	0	0	0	0	0	0	0	0
3. Исправление ошибок	30	0	0	0	0	0	0	0	0	0	0	0	0	0	0	0	0	0	0
4. Сальдо на дату начала текущего хозяйственного года (скорректировано) (АОР 28 до 30)	31	54.594.592	25.884.472	813.439	2.772.641	871.127	0	6.880.988	0	0	0	0	0	0	0	1.039.559	91.114.564	0	91.114.564
5. Прибыль /убыток за отчетный период	32	0	0	0	0	0	0	0	0	0	0	0	0	0	0	856.710	856.710	0	856.710
6. Курсовые разницы от пересчета операций в иностранной валюте	33	0	0	0	0	0	0	0	0	0	0	0	0	0	0	0	0	0	0
7. Изменение резерва переоценки долгосрочных материальных и нематериальных активов	34	0	0	0	0	0	0	0	0	0	0	0	0	0	0	0	0	0	0
8. Прибыль или убыток от последующей оценки финансовых активов, имеющихся в наличии для продажи	35	0	0	0	0	0	0	0	0	0	0	0	0	0	0	0	0	0	0
9. Прибыль или убыток от эффективного хеджирования денежных потоков	36	0	0	0	0	0	0	0	0	0	0	0	0	0	0	0	0	0	0
10. Прибыль или убыток от эффективного хеджирования чистых инвестиций за рубежом	37	0	0	0	0	0	0	0	0	0	0	0	0	0	0	0	0	0	0
11. Доля в прочей совокупной прибыли/убытке аффилированных обществ	38	0	0	0	0	0	0	0	0	0	0	0	0	0	0	0	0	0	0
12. Актуарная прибыль/убыток от планов с установленными выплатами	39	0	0	0	0	0	0	0	0	0	0	0	0	0	0	0	0	0	0
13. Прочие изменения невладелческого капитала	40	0	0	0	0	0	0	0	0	0	0	0	0	0	0	0	0	0	0
14. Налоги по сделкам, которые признаются непосредственно в составе капитала	41	0	0	0	0	0	0	0	0	0	0	0	0	0	0	0	0	0	0



ОТЧЕТ ОБ ИЗМЕНЕНИЯХ КАПИТАЛА

в период с 01.01.2024 по 31.03.2024
Должник: АО АД Пластик (в EUR)

Описание статьи	АОР индекс	Распределяется среди держателей материнского капитала															18 (3 до 6 - 7 + 8 до 17)	19	20 (18+19)
		Уставный (зарегистрированный) капитал	Капитальный резерв	Установленный законом резерв	Резерв на собственные акции	Собственные акции и доли (вычитаемая позиция)	Уставный резерв	Прочие резервы	Резерв на переоценку	Справедливая стоимость финансовых активов, имеющихся в наличии для продажи	Эффективная часть хеджирования денежных потоков	Эффективная часть хеджирования чистых инвестиций за рубежом	Прочие резервы по справедливой стоимости	Курсовые разницы от пересчета зарубежных операций	Нераспределенная прибыль/перенесенный убыток	Прибыль/убыток за хозяйственный год			
1	2	3	4	5	6	7	8	9	10	11	12	13	14	15	16	17	18 (3 до 6 - 7 + 8 до 17)	19	20 (18+19)
15. Увеличение /уменьшение уставного (зарегистрированного) капитала (за исключением реинвестирования прибыли и процесса предварительного урегулирования)	42	0	0	0	0	0	0	0	0	0	0	0	0	0	0	0	0	0	0
16. Увеличение уставного (зарегистрированного) капитала за счет реинвестирования прибыли	43	0	0	0	0	0	0	0	0	0	0	0	0	0	0	0	0	0	0
17. Увеличение уставного (зарегистрированного) капитала в процессе предварительного урегулирования	44	0	0	0	0	0	0	0	0	0	0	0	0	0	0	0	0	0	0
18. Выкуп собственных акций/долей	45	0	0	0	0	0	0	0	0	0	0	0	0	0	0	0	0	0	0
19. Платежи участниками/акционерами	46	0	0	0	0	0	0	0	0	0	0	0	0	0	0	0	0	0	0
20. Выплата доли в прибыли/дивиденда	47	0	0	0	0	0	0	0	0	0	0	0	0	0	0	0	0	0	0
21. Прочие выплаты собственникам	48	0	0	0	0	0	0	0	0	0	0	0	0	0	0	0	0	0	0
22. Перенос на статью Резерв по годовому графику	49	0	0	0	0	0	0	0	0	0	0	0	0	0	1.039.559	-1.039.559	0	0	0
23. Увеличение Резерва в процессе предварительного урегулирования	50	0	0	0	0	0	0	0	0	0	0	0	0	0	0	0	0	0	0
24. Сальдо на последнюю дату отчетного периода текущего хозяйственного года (АОР 31 до 50)	51	54.594.592	25.884.472	813.439	2.772.641	871.127	0	6.880.988	0	0	0	0	0	0	1.039.559	856.710	91.971.274	0	91.971.274
ДОПОЛНЕНИЕ К ОТЧЕТУ ОБ ИЗМЕНЕНИЯХ КАПИТАЛА (заполняет предприниматель, который применяет МСФО)																			
I. ПРОЧАЯ СОВОКУПНАЯ ПРИБЫЛЬ ТЕКУЩЕГО ОТЧЕТНОГО ПЕРИОДА ЗА ВЫЧЕТОМ НАЛОГОВ (АОР 33 до 41)	52	0	0	0	0	0	0	0	0	0	0	0	0	0	0	0	0	0	0
II. СОВОКУПНАЯ ПРИБЫЛЬ ИЛИ УБЫТОК ТЕКУЩЕГО ОТЧЕТНОГО ПЕРИОДА (АОР 32 + 52)	53	0	0	0	0	0	0	0	0	0	0	0	0	0	0	856.710	856.710	0	856.710
III. ОПЕРАЦИИ С СОБСТВЕННИКАМИ ЗА ТЕКУЩИЙ ОТЧЕТНЫЙ ПЕРИОД, КОТОРЫЕ ПРИЗНАЮТСЯ НЕПОСРЕДСТВЕННО В КАПИТАЛЕ (АОР 42 до 50)	54	0	0	0	0	0	0	0	0	0	0	0	0	0	1.039.559	-1.039.559	0	0	0

ПРИМЕЧАНИЯ К ФИНАНСОВОЙ ОТЧЕТНОСТИ - КФО

(КОТОРАЯ СОСТАВЛЯЕТСЯ ЗА КВАРТАЛЬНЫЕ ПЕРИОДЫ)

Название эмитента	АО АД ПЛАСТИК
Штаб-квартира	ул. Антуна Густава Матоша, д. 8, 21210 Солин, Хорватия
ОИБ	48351740621
МБС	060007090
Отчетный период	01.01.2024 - 31.03.2024

Примечания к финансовой отчетности прилагаются к Неаудированному финансовому отчету руководства АД Пластик Группы. Неаудированный финансовый отчет руководства АД Пластик Группы доступен на сайте Загребской фондовой биржи.

Интегрированный годовой отчет АД Пластик Группы за 2023 год доступен на сайте Загребской фондовой биржи.

Учетная политика, применяемая при подготовке финансовой отчетности за отчетный период, такая же, как и в самой последней годовой финансовой отчетности.

Компания АО АД Пластик предоставила корпоративные гарантии для нужд субсидиарных компаний на следующие суммы: 7.700 тыс. EUR банкам, 3.000 тыс. EUR клиентам и 2.277 тыс. EUR поставщикам.

Сумма задолженности общества АО АД Пластик, срок погашения которой составляет более пяти лет, составляет 471 тыс. EUR.

Средняя численность персонала АО АД Пластик в период с 01.01.2024 по 31.3.2024 составила 1.096.

В нематериальных активах в период с 01.01.2024 по 31.3.2024 были капитализированы затраты на чистую заработную плату в размере 123.823 EUR, затраты на налог и выплаты из заработной платы в размере 45.760 EUR и затраты на выплаты на заработную плату в размере 24.896 EUR.

В течение отчетного периода изменений в отложенных налоговых активах и отложенных налоговых обязательствах не произошло. Отложенные налоговые активы компании АО АД Пластик на 31.12.2023 составили 2.603 тыс. EUR, а отложенные налоговые обязательства составили 380 тыс. EUR.

Разница в денежных средствах и их эквивалентах в отчете о движении денежных средств по сравнению с отчетом о финансовом положении в размере 3.136 тыс. EUR относится к остатку овердрафта на текущем счете.

ЗАЯВЛЕНИЕ РУКОВОДСТВА ОБ ОТВЕТСТВЕННОСТИ

Солин, апрель 2024 года

Финансовые отчеты Группы АД Пластик и Общества АО АД Пластик Солин составлены в соответствии с Международными стандартами финансовой отчетности (МСФО) и хорватским Законом о бухгалтерском учете.

Неаудированные консолидированные финансовые отчеты Группы АД Пластик и финансовые отчеты Общества АО АД Пластик за период с 1 января по 31 марта 2024 года представляют собой полный и точный обзор

имущества и обязательств, доходов и убытков, финансового положения и деятельности эмитента и обязательств, включенных в консолидацию, как одно целое.

Отчет руководства за период до 31 марта 2024 года содержит достоверный обзор развития и результатов деятельности Общества наряду с описанием самых значительных рисков и неизвестностей, которым Общество подвергнуто.

Маринко Дошен
председатель Правления



Младен Перош
член Правления



Златко Богади
член Правления



Йосип Дивич
член Правления




Общество зарегистрировано в судебном реестре
Торгового суда г. Сплита под МБС: 060007090
Личный идентификационный номер: 48351740621
IBAN: HR04 2340 0091 1101 5371 1, Privredna banka Zagreb a.o., Загреб

Уставный капитал составляет 54.594.592,00 EUR и полностью оплачен
Размещено 4.199.584 обыкновенных именных акций.
Номинальная стоимость каждой акции составляет 13,00 EUR.
Председатель Правления: Маринко Дошен
Члены Правления: Младен Перош, Златко Богади, Йосип Дивич
Председатель Совета директоров: Сергей Дмитриевич Бодрунов

Your needs. Our drive.

