



2024

**MEĐUIZVJEŠTAJ POSLOVODSTVA
AD PLASTIK GRUPE I AD PLASTIK D.D. SOLIN
ZA PRVA TRI MJESECA 2024. GODINE**

AD PLASTIK GRUPA I AD PLASTIK D.D. SOLIN

IZVJEŠTAJI ZA RAZDOBLJE

1. 1. 2024. - 31. 3. 2024. GODINE



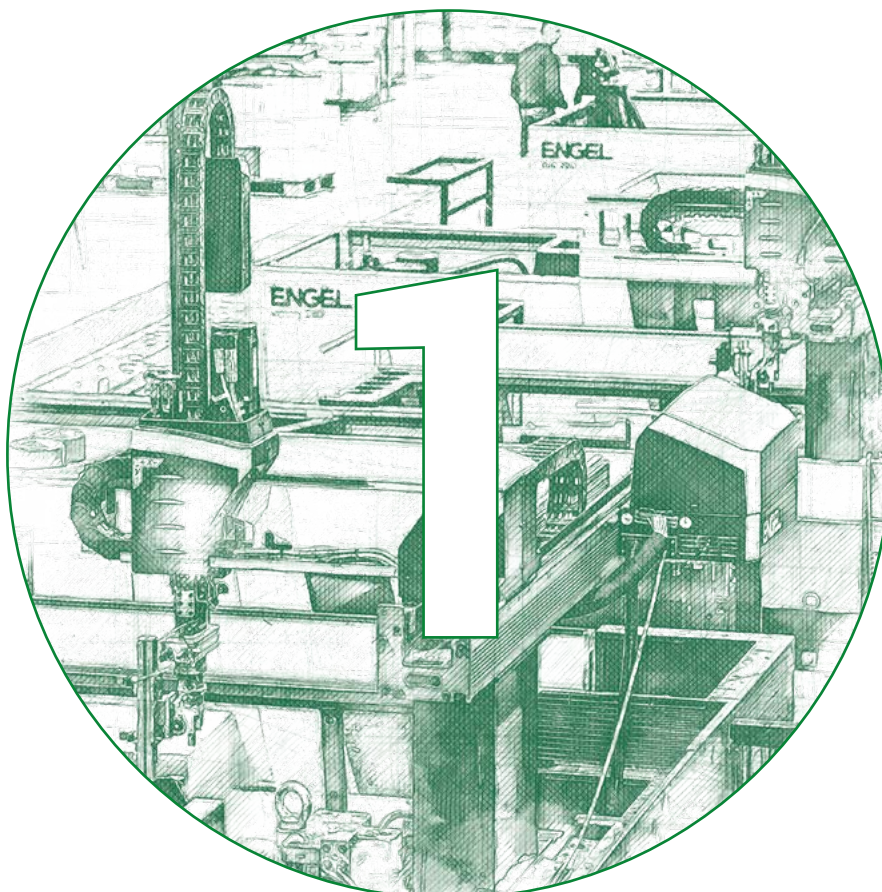
Financijski izvještaji svih društava AD Plastik Grupe izrađeni su po načelu vremenske neograničenosti poslovanja.

Posljednji godišnji financijski izvještaji dostupni su na internet-skim stranicama Zagrebačke burze na poveznici:



Prilikom sastavljanja financijskih izvještaja za tromjesečno izvještajno razdoblje, kao i u posljednjim godišnjim financijskim izvještajima, primjenjuju se iste računovodstvene politike.

Sadržaj	2
1 KRATKI PREGLED	3
Kratki pregled u brojkama	4
Komentar Marinka Došena, predsjednika Uprave	5
2 FINANCIJSKI POKAZATELJI	6
Financijski rezultati za prvo tromjesečje 2024. godine	7
Poslovni prihodi i kretanje tržišta	11
Pridruženo društvo EAPS	12
Dionica ADPL	14
Alternativne mjere uspješnosti	16
3 FINANCIJSKI IZVJEŠTAJ AD PLASTIK GRUPE	18
Opći podaci za izdavatelje	19
Bilanca	20
Račun dobiti i gubitka	24
Izvještaj o novčanom tijeku (indirektna metoda)	28
Izvještaj o promjenama kapitala	30
Bilješke uz Financijske Izvještaje - TFI	34
4 FINANCIJSKI IZVJEŠTAJ DRUŠTVA AD PLASTIK	35
Opći podaci za izdavatelje	36
Bilanca	37
Račun dobiti i gubitka	41
Izvještaj o novčanom tijeku (indirektna metoda)	45
Izvještaj o promjenama kapitala	47
Bilješke uz Financijske Izvještaje - TFI	51
IZJAVA POSLOVODSTVA O ODGOVORNOSTI	52



KRATKI PREGLED

KRATKI PREGLED U BROJKAMA



AD PLASTIK GRUPA

AD PLASTIK D.D.

KOMENTAR MARINKA DOŠENA, PREDSJEDNIKA UPRAVE

Rezultati poslovanja AD Plastik Grupe koji su pred Vama pokazuju daljnji oporavak i stabiliziranje tržišta u prvom tromjesečju 2024.

Iako je ova godina u znaku početka serijske proizvodnje i to dvadeset i jednog novog projekta, njihov puni utjecaj na profitabilnost i iskorištenost kapaciteta bit će razvidan u zadnjem tromjesečju ove godine, odnosno najvećim dijelom u sljedećoj godini. Za većinu projekata planiran je početak serijske proizvodnje u prvoj polovini godine, ali njih šest će početi sa svojom serijskom proizvodnjom u zadnjem tromjesečju, kada će i ranije započeti projekti dosegnuti razine ugovorenih količina proizvodnje. Spremní smo i u potpunosti usredotočeni na industrijalizaciju te kvalitetnu pripremu i realizaciju navedenih projekata.

Početak serijske proizvodnje manjeg dijela projekata najviše je utjecao na povećanje poslovnih prihoda u promatranom razdoblju, ali ne smijemo zanemariti ni povećanja narudžbi kupaca za projekte čija je proizvodnja započela u prethodnim razdobljima, a koja su također imala pozitivan utjecaj. Tako poslovni prihodi Grupe za prva tri mjeseca iznose 42,36 milijuna eura, što je povećanje od 28,1 posto u odnosu na usporedno razdoblje. EBITDA je porasla za 31,7 posto na razini Grupe i iznosi 3,68 milijuna eura, a ostvarena neto dobit bilježi rast od 56,9 posto i iznosi 1,07 milijuna eura.

Zbog prisutnih geopolitičkih previranja i daljnjih neizvjesnosti na tržištu, prostora za opuštanje nema, ali zadovoljstvo je vidjeti kako se napore koje ulažemo isplate. Svoje smo prodajne aktivnosti u potpunosti usmjerili na europsko tržište i ugovaranje novih projekata koji će donijeti i bolju popunjenost proizvodnih kapaciteta u budućnosti.

Osnovni ciljevi u narednom razdoblju su nam i dalje očuvanje financijske stabilnosti, povećanje iskorištenosti kapaciteta i profitabilnosti te uspješna realizacija novih projekata. Pritom, snažno smo usmjereni na unaprjeđenja u područjima razvoja i automatizacije procesa.

Iako su izazovi i dalje prisutni, odlučni smo u svojim nastojanjima i imamo jasnu viziju jačanja svoje pozicije na europskom tržištu automobila i prilagođavanja novoj epohi industrije.



A handwritten signature in black ink, which appears to read 'Marinko Došen'. The signature is fluid and cursive, written on a white background.

Marinko Došen, predsjednik Uprave



FINANCIJSKI POKAZATELJI

FINANCIJSKI REZULTATI ZA PRVO TROMJESEČJE 2024. GODINE

U izvještajnom razdoblju
AD Plastik Grupu čine:

- AD Plastik d.d., Hrvatska
- AD Plastik Tisza Kft., Mađarska
- ADP d.o.o., Srbija
- AD Plastik d.o.o., Slovenija
- AO AD Plastik Togliatti, Rusija
- ZAO AD Plastik Kaluga, Rusija

(dalje u tekstu: AD Plastik Grupa)



Razvidan je nastavak oporavka AD Plastik Grupe što potvrđuju i finansijski rezultati prvog tromjesečja 2024. U odnosu na isto razdoblje prošle godine, poslovni su prihodi Grupe viši za 28,1 posto, a na razini matičnog društva viši su za 34,6 posto. Osnovni razlozi rasta prihoda manjim su dijelom vezani uz povećanje narudžbi kupaca uslijed rasta tržišta, a većim su dijelom vezani uz ranije najavljivani početak realizacije novih projekata i s njima povezanih prihoda.

Dobit prije kamata, poreza i amortizacije (EBITDA) iznosi 3,68 milijuna eura na razini Grupe i 31,7 posto je viša od one ostvarene u prvom tromjesečju prošle godine. EBITDA na razini matičnog društva viša je za 27,2 posto i iznosi 2,81 milijun eura. Rast narudžbi kupaca pozitivno je utjecao na iskorištenost kapaciteta i posljedično na ostvarenu EBITDA-u, dok su projektni prihodi u izvještajnom razdoblju u najvećoj mjeri vezani za prodaju alata. Njihov će utjecaj na rast iskorištenosti kapaciteta i profitabilnosti biti primjetan u drugom dijelu godine, kada počinje serijska proizvodnja većine navedenih projekata i kada se dosegnu ugovorene serijske količine.

Na razini Grupe ostvarena je neto dobit od 1,07 milijuna eura, što predstavlja rast od 56,9 posto u odnosu na usporedno razdoblje. Matično društvo također bilježi bolji neto rezultat i to za 306,4 posto viši od onog ostvarenog u prvom tromjesečju prošle godine pa ostvarena neto dobit iznosi 0,86 milijuna eura.

Pozitivan utjecaj pridruženog društva iz Rumunjske na rezultate Grupe u izvještajnom je razdoblju bio manji nego

u usporednom razdoblju. Takav je rezultat bio očekivan s obzirom da je tvornica u Rumunjskoj u prelaznoj fazi, odnosno razdoblju u kojem se završava proizvodnja starih modela vozila, dok se proizvodnja novih modela priprema za pokretanje. Dobit EAPS-a u prva tri mjeseca 2024. iznosi 1,22 milijuna eura, ali tijekom godine se očekuje rast serijskih količina te samim time rast prihoda i profitabilnosti.

Uz ispunjenje povećanih zahtjeva kupaca, rast iskorištenosti kapaciteta i bolju troškovnu efikasnost, tijekom izvještajnog razdoblja usmjerenost kompanije i dalje je bila na uspješnoj realizaciji novih projekata. Pripreme za serijsku proizvodnju i industrijalizacijske aktivnosti u punom su jeku, što se odražava na angažman kadrova, korištenje proizvodnih kapaciteta za provedbu proba, povećane troškove i zaduženost. Zaduženost je u izvještajnom razdoblju porasla u odnosu na usporedno razdoblje, ali u odnosu na kraj 2023. vidljiv je njezin blagi pad. Daljnje smanjenje zaduženosti očekuje se s početkom serijske proizvodnje svih projekata do kraja godine.

Iako u izvještajnom razdoblju nisu ugovoreni novi poslovi, prodajne aktivnosti kompanije i dalje su intenzivne i usmjerene na europsko tržište, a trenutno su u tijeku pregovori i ponudbene aktivnosti.

Osnovni ciljevi kompanije u narednom razdoblju i dalje su očuvanje finansijske stabilnosti, povećanje iskorištenosti kapaciteta, bolja troškovna efikasnost te rast profitabilnosti, uz primarnu usmjerenost na uspješnu realizaciju i početak serijske proizvodnje svih novih projekata.

KLJUČNI POKAZATELJI

Pokazatelji (u 000 eur)	AD Plastik Grupa			AD Plastik d.d.		
	1Q 2023.	1Q 2024.	Indeks	1Q 2023.	1Q 2024.	Indeks
Poslovni prihodi	33.068	42.357	128,09	25.368	34.146	134,60
Prihodi od prodaje	30.791	41.287	134,08	23.109	32.527	140,76
Poslovni rashodi	32.997	41.120	124,62	25.099	33.130	132,00
EBITDA*	2.798	3.684	131,65	2.208	2.810	127,23
EBITDA zadnja 4 kvartala*	107	8.097	7583,44	410	4.206	1026,98
Neto dobit	681	1.068	156,91	211	857	406,35
NFD*	38.574	45.468	117,87	34.687	43.103	124,26
NFD/EBITDA zadnja 4 kvartala*	361,26	5,62	1,55	84,70	10,25	12,10
EBITDA marža*	8,46%	8,70%	24 bps	8,71%	8,23%	-48 bps
Neto profitna marža*	2,06%	2,52%	46 bps	0,83%	2,51%	168 bps
ROE*	-8,59%	-0,89%	770 bps	-14,46%	1,84%	1630 bps
Capex*	1.362	2.401	176,32	1.045	2.204	210,95

* Pored mjera definiranih Međunarodnim standardima financijskog izvještavanja (MSFI), AD Plastik Grupa u svojim izvještajima koristi i alternativne pokazatelje uspješnosti. Pregled i definicija pokazatelja korištenih u ovom dokumentu navedeni su u Prilogu 1.

POSLOVNI RASHODI


Poslovni rashodi (u 000 eur)	AD Plastik Grupa			AD Plastik d.d.		
	1Q 2023.	1Q 2024.	Indeks	1Q 2023.	1Q 2024.	Indeks
POSLOVNI RASHODI	32.997	41.120	124,62	25.099	33.130	132,00
Promjena vrijednosti zaliha proizvodnje u tijeku i gotovih proizvoda	273	280	102,59	230	293	127,73
Materijalni troškovi	21.403	28.799	134,56	16.874	24.674	146,23
Troškovi osoblja	7.133	7.412	103,92	4.903	4.947	100,89
Amortizacija	2.727	2.447	89,74	1.939	1.793	92,48
Ostali troškovi	1.322	1.681	127,13	1.101	1.340	121,75
Rezerviranja	0	0	-	0	0	-
Ostali poslovni rashodi	139	500	359,88	52	82	158,16

NETO FINANCIJSKI REZULTAT

Negativan učinak tečajnih razlika u izvještajnom je razdoblju manji, u odnosu na isto razdoblje prethodne godine, zbog znatno manjeg slabljenja ruske rublje, ali uz prisutno

slabljenje mađarske forinte. U Grupi i Matici vidljiv je negativan učinak kamata zbog rasta varijabilnih kamatnih stopa te višeg troška novih zaduženja.

Neto financijski rezultat (u 000 eur)	AD Plastik Grupa			AD Plastik d.d.		
	1Q 2023.	1Q 2024.	Indeks	1Q 2023.	1Q 2024.	Indeks
FINANCIJSKI PRIHODI	11	106	992,45	93	154	165,84
Pozitivne tečajne razlike	-	-	-	-	-	-
Prihodi od kamata	11	106	992,45	93	154	165,84
FINANCIJSKI RASHODI	531	680	128,04	98	314	318,53
Negativne tečajne razlike	383	292	76,38	-	1	-
Rashodi od kamata	148	388	261,42	98	313	317,94
FINANCIJSKI REZULTAT	-520	-574	-	-5	-159	-





FINANCIJSKA POZICIJA

Skraćena bilanca (u 000 EUR)	AD Plastik Grupa			AD Plastik d.d.		
	31.12.2023.	31.3.2024.	Indeks	31.12.2023.	31.3.2024.	Indeks
IMOVINA	189.136	196.559	103,92	163.908	172.262	105,10
Dugotrajna imovina	124.117	123.496	99,50	116.902	115.895	99,14
Kratkotrajna imovina	63.956	72.149	112,81	46.159	55.693	120,65
Plaćeni troškovi budućeg razdoblja i obračunati prihodi	1.062	913	85,99	846	674	79,57
OBVEZE	90.673	97.192	107,19	72.793	80.291	110,30
Dugoročne obveze	33.500	25.763	76,91	30.048	22.656	75,40
Kratkoročne obveze	54.553	60.893	111,62	41.902	48.855	116,59
Odgođeno plaćanje troškova i prihod budućeg razdoblja	2.620	10.536	402,20	843	8.779	1.041,13
KAPITAL	98.463	99.367	100,92	91.115	91.971	100,94

Iako su se nastavila ulaganja u nove projekte, zbog financiranja izrade alata te ulaganja u specifičnu opremu i ambalažu vidljivi su učinci naplate dijela alata pa zaduženost u izvještajnom razdoblju nije rasla, nego se u odnosu na kraj prethodne godine blago smanjila.

Neto financijski dug Grupe iznosi 45,5 milijuna eura, što je 0,41 milijun eura niže u odnosu na dan 31. 12. 2023. Neto financijski dug matičnog društva smanjen je za 0,82 milijuna

eura i iznosi 43,1 milijun eura. Pokazatelji NFD/EBITDA za Grupu i matično društvo povoljniji su nego na kraju 2023., ali su još uvijek na višim razinama i njihova daljnja normalizacija očekuje se u narednim razdobljima. Koeficijent zaduženosti na razini Grupe blago je povišen u odnosu na kraj prethodne godine kada je iznosio 0,48 pa na dan 31. 3. 2024. iznosi 0,49, dok je u matičnom društvu porastao s 0,44 na 0,47. Povrat na kapital (ROE) iznosi -0,9 posto na razini Grupe, odnosno 1,8 posto u matičnom društvu.

POSLOVNI PRIHODI I KRETANJE TRŽIŠTA

Na tržištima EU i Srbije ostvareni prihodi AD Plastik Grupe viši su za 23,1 posto u odnosu na usporedno razdoblje i iznose 37,78 milijuna eura. Na to je najviše utjecalo već spomenuto povećanje narudžbi kupaca te početak realizacije novih projekata i s njima povezanih prihoda. Udio prihoda s ovih tržišta čini 89,2 posto ukupnih prihoda Grupe.

Prihodi s ruskog tržišta iznose 4,58 milijuna eura i čine 10,8 posto ukupnih prihoda Grupe. Ruska društva promatrana kao cjelina i dalje su samoodrživa i financijski neovisna o matičnom društvu.

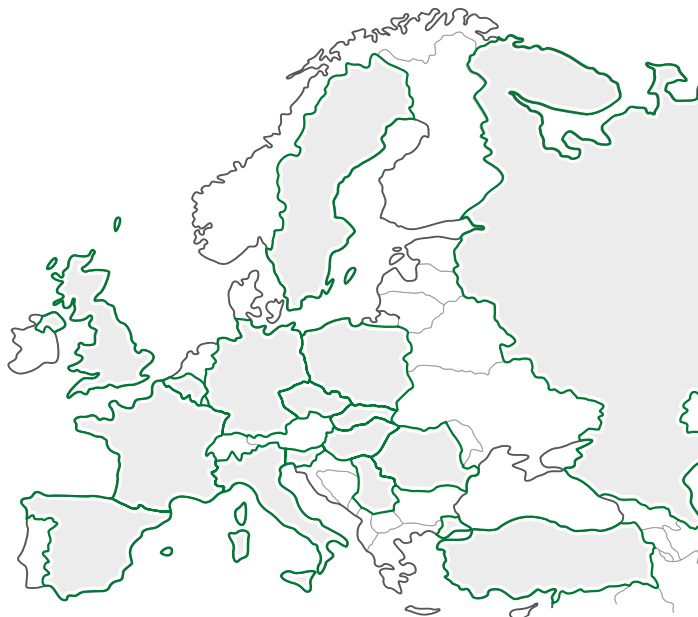
Iako je u ožujku zabilježen pad broja novoregistriranih vozila u EU, tijekom prvog tromjesečja je ipak zabilježen rast prodaje od 4,4 posto i u tom je razdoblju registrirano 2,77 milijuna novih putničkih vozila. Rast prodaje bilježe sva velika europska tržišta pa tako Njemačka ima rast prodaje od 4,2 posto u odnosu na usporedno razdoblje, Francuska i Italija 5,7 posto, a Španjolska 3,1 posto.

Najveći udio u prodaji na EU tržištu i dalje drži Volkswagen Grupa s udjelom od 24,9 posto te bilježi rast prodaje od 1,1 posto. Slijede ga Stellantis s udjelom od 18,9 posto i rastom prodaje od

2,5 posto te Renault Grupa s udjelom od 10,3 posto i gotovo neizmijenjenim brojem prodanih vozila u odnosu na prvo tromjesečje prethodne godine.

U prva tri mjeseca 2024. vidljiv je značajan rast broja novoregistriranih hibridnih vozila na EU tržištu i to za čak 19,9 posto, dok je rast prodaje

električnih vozila znatno skromniji i iznosi svega 3,8 posto. Također, vidljivo je smanjenje broja novoregistriranih dizelskih i benzinskih vozila od 10,6 posto, odnosno jedan posto. Navedene promjene na tržištu smanjile su sveukupan udio prodanih benzinskih i dizelskih vozila koji je niži od 50 posto u izvještajnom razdoblju.



PRIDRUŽENO DRUŠTVO EAPS

AD PLASTIK GRUPA S KONSOLIDACIJOM PRIPADAJUĆEG DIJELA VLASNIŠTVA U PRIDRUŽENOM DRUŠTVU



Kako bismo prezentirali što jasniju sliku poslovanja, izrađen je usporedivi, skraćeni, konsolidirani račun dobiti i gubitka AD Plastik Grupe za prva tri mjeseca 2023. i 2024. godine, s računom dobiti i gubitka pridruženog društva Euro Auto Plastic Systems s.r.l., Mioveni, Rumunjska (50 posto vlasništva AD Plastik d.d.).

Pozicije (u 000 eur)	1Q 2023.	1Q 2024.	Indeks
POSLOVNI PRIHODI	45.581	54.870	120,4
POSLOVNI RASHODI	44.150	52.865	119,7
Materijalni troškovi	28.418	35.679	125,5
Troškovi osoblja	9.120	9.377	102,8
Amortizacija	3.068	2.781	90,6
Ostali troškovi	3.543	5.028	141,9
FINANCIJSKI PRIHODI	108	106	97,4
FINANCIJSKI RASHODI	637	746	117,2
UKUPNI PRIHODI	45.690	54.976	120,3
UKUPNI RASHODI	44.787	53.611	119,7
Dobit prije oporezivanja	903	1.365	151,2
Porez na dobit	222	291	131,0
DOBIT RAZDOBLJA	681	1.074	157,8
EBITDA	4.500	4.786	106,4

Poslovni prihodi AD Plastik Grupe s konsolidiranim pripadajućim dijelom vlasništva pridruženog društva iznose 54,87 milijuna eura i viši su za 20,4 posto u odnosu na prethodnu godinu. EBITDA iznosi 4,78 milijun eura, što je rast od 6,4 posto. ►

PRIDRUŽENO DRUŠTVO EAPS

► SKRAĆENI RDG I BILANCA PRIDRUŽENOG DRUŠTVA EAPS



Rezultati EAPS-a uključeni su u rezultate AD Plastik Grupe metodom udjela. Ostvareni poslovni prihodi niži su za 0,4 posto i iznose 25,53 milijuna eura, dok neto dobit iznosi 1,22 milijuna eura. Neto dobit je niža od one ostvarene u prvom tromjesečju prošle godine i to prvenstveno zbog prestanka proizvodnje postojećeg, odnosno početka proizvodnje novog modela vozila. To se odražava na prihode, ali i na troškove, odnosno na ostvarenu profitabilnost. Tijekom godine ostvarit će se pune serijske proizvodne količine novog vozila, što će imati utjecaj na rast prihoda i profitabilnost.

U izvještajnom su razdoblju investicije ovog društva iznosile 3,2 milijuna eura i prvenstveno su bile usmjerene na prihvatanje novih projekata i obnovu strojnog parka, s kojom se započelo još prošle godine. EAPS nema financijskih obveza prema AD Plastiku d.d., niti prema vanjskim subjektima, a na dan 31. 3. 2024. raspolaže s novcem na računu u iznosu od 8,1 milijuna eura.

Svoje prihode EAPS u najvećem dijelu ostvaruje na rumunjskom tržištu od kupca Dacia, a u manjem obimu isporučuje i na tržišta Južne Afrike, Brazila, Kolumbije, Argentine i Maroka.

Pozicije (u 000 eur)	1Q 2023.	1Q 2024.	Indeks
Poslovni prihodi	25.625	25.533	99,6
Poslovni rashodi	-22.905	-24.008	104,8
Neto financijski rezultat	-16	-132	827,5
Dobit prije oporezivanja	2.704	1.393	51,5
Porez na dobit	-134	-177	132,1
Dobit razdoblja	2.570	1.216	47,3

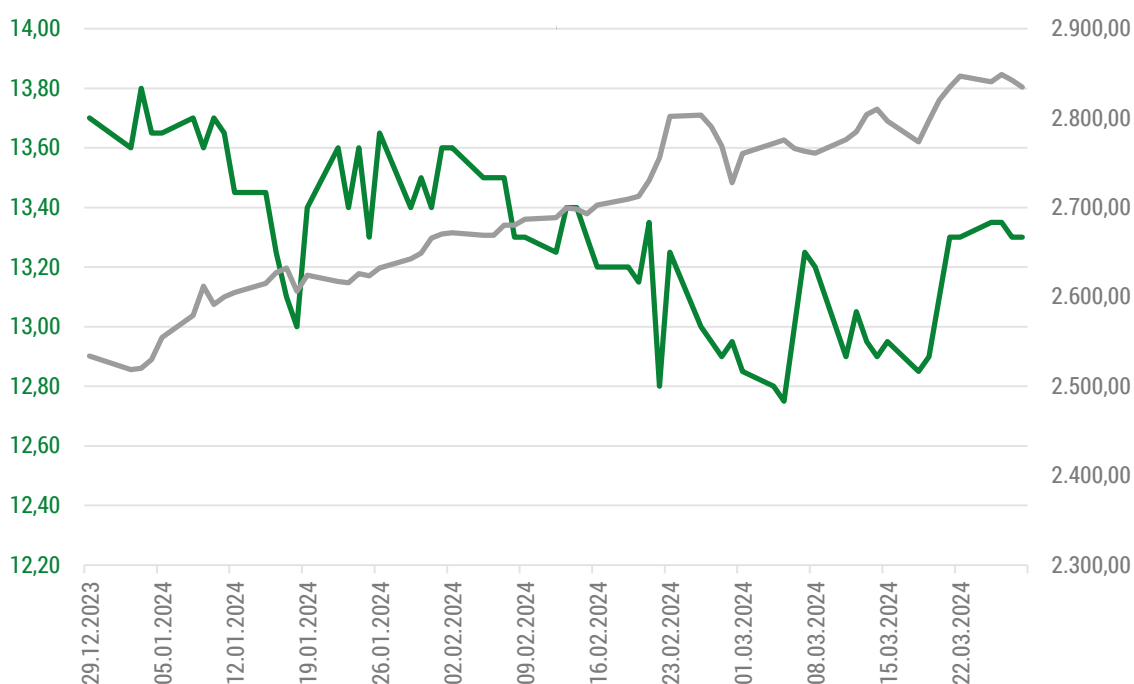
prikazano 100% ostvarenja

Pozicije (u 000 eur)	1Q 2023.	1Q 2024.	Indeks
Dugotrajna imovina	19.478	24.746	127,0
Kratkotrajna imovina	38.767	38.430	99,1
UKUPNA AKTIVA	58.245	63.176	108,5
Kapital + rezerve	21.015	22.035	104,9
Dugoročne obveze i rezerviranja	1.271	4.019	316,2
Kratkoročne obveze	35.959	37.122	103,2
UKUPNA PASIVA	58.245	63.176	108,5

DIONICA ADPL

KRETANJE CIJENE DIONICE ADPL I INDEKSA CROBEX

- 2,9 % ADPL **+ 11,9 % CROBEX**



ADPL	2023.	1Q 2024.	Indeks
Zadnja cijena (eur)	13,7	13,3	97,1
Prosječna cijena (eur)	14,2	13,3	93,3
Najviša (eur)	17,2	13,9	80,8
Najniža (eur)	10,5	12,8	121,4
Volumen	346.352	133.416	38,5
Promet (eur)	4.927.042	1.770.764	35,9
Tržišna kapitalizacija (eur) *	57.534.301	55.854.467	97,1
EPS (eur) *	-0,3	-0,2	-

* Pored mjera definiranih Međunarodnim standardima financijskog izvještavanja (MSFI), AD Plastik Grupa u svojim izvještajima koristi i alternativne pokazatelje uspješnosti. Pregled i definicija pokazatelja korištenih u ovom dokumentu navedeni su u Prilogu 1.



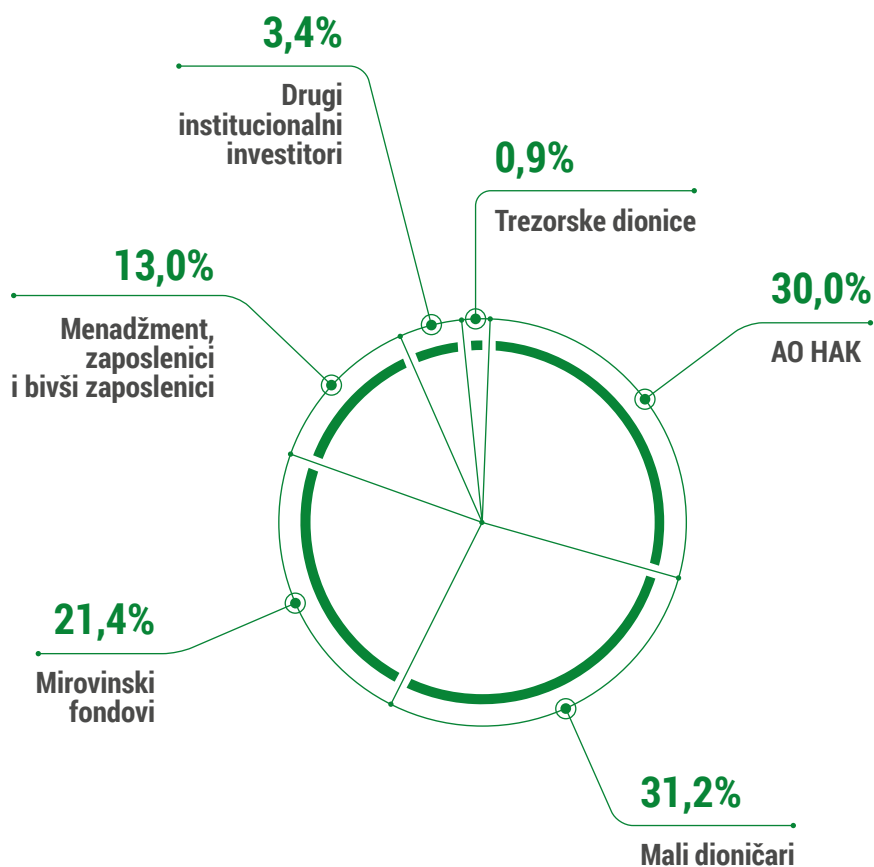
DIONICA ADPL

► Iako su u svijetu i dalje prisutne značajne geopolitičke nestabilnosti i rizici, tržišta kapitala u prva tri mjeseca ove godine bilježe značajan rast. Svi značajniji globalni indeksi su porasli, uključujući i one vezane za automobilsku industriju, iako kretanja cijena dionica peer kompanija uglavnom nemaju pozitivan predznak u izvještajnom razdoblju. Kamatne stope centralnih banaka i dalje su na povijesno visokim razinama,

ali se očekuje njihovo snižavanje u narednim razdobljima što se također odražava na kretanja tržišta kapitala.

Vrijednost dionice ADPL u izvještajnom je razdoblju niža za 2,9 posto u odnosu na kraj 2023. te na dan 31. 3. 2024. iznosi 13,3 eura, dok je vrijednost Crobexa u istom razdoblju porasla za 11,9 posto.

VLASNIČKA STRUKTURA 31. 3. 2024.



ALTERNATIVNE MJERE USPJEŠNOSTI

Pored mjera financijske uspješnosti definiranih Međunarodnim standardima financijskog izvještavanja (MSFI), AD Plastik Grupa u svojim izvještajima koristi i određene alternativne pokazatelje uspješnosti jer ih smatra korisnima za analizu uspješnosti poslovanja investitorima. Alternativne mjere uspješnosti prikazuju usporedna razdoblja kako bi se rezultati kompanije mogli usporediti u različitim razdobljima.



EBITDA I EBITDA MARŽA

EBITDA (dobit prije kamata, poreza, deprecijacije i amortizacije) je dobit iz poslovanja (poslovni prihodi umanjeni za poslovne rashode), uvećana za amortizaciju materijalne i nematerijalne imovine. Kompanija također prikazuje EBITDA maržu koja predstavlja postotak EBITDA-e u odnosu na poslovne prihode.

NETO PROFITNA MARŽA

Računa se omjerom ostvarene neto dobiti i poslovnih prihoda. Kompanija koristi ovu mjeru kako bi pratila svoju profitabilnost u odnosu na poslovne prihode.

NETO DUG I NETO DUG U ODNOSU NA EBITDA

Neto dug predstavlja zbroj kratkoročnih i dugoročnih obveza prema bankama te kratkoročne i dugoročne kredite prema nebankovnim društvima, umanjene za novac i novčane ekvivalente. AD Plastik Grupa koristi omjer neto duga u odnosu na EBITDA-u, kao pokazatelj financijske stabilnosti

i sposobnosti kompanije za otplaćivanjem svojih financijskih obveza. Kod izračuna pokazatelja na tromjesečnoj razini, u obzir se uzima EBITDA ostvarena u zadnja četiri kvartala.

AD Plastik Grupa (u 000 eur)	31.12.2023.	31.3.2024.
Nebankovni krediti	3.127	2.801
Dugoročne obveze banke	30.367	22.956
Kratkoročne obveze banke	16.431	24.694
Gotovina	-4.042	-4.983
Neto financijski dug	45.882	45.468

AD Plastik d.d. (u 000 eur)	31.12.2023.	31.3.2024.
Nebankovni krediti	2.508	2.208
Dugoročne obveze banke	27.899	20.687
Kratkoročne obveze banke	14.546	22.608
Gotovina	-1.025	-2.399
Neto financijski dug	43.928	43.103



ALTERNATIVNE MJERE USPJEŠNOSTI

▶ ROE

Ova se mjera koristi kako bi se pratio ostvareni povrat na kapital. Izračunava se na godišnjoj i tromjesečnoj razini. Kod izračuna pokazatelja na godišnjoj razini, u omjeru su neto dobiti tekućeg razdoblja i prosječna vrijednost kapitala (prosječna vrijednost kapitala na kraju izvještajnog razdoblja i vrijednosti kapitala na početku izvještajnog razdoblja). Na tromjesečnoj razini računa se omjerom neto dobiti zadnja četiri kvartala i prosječne vrijednosti kapitala (prosječna vrijednost kapitala na kraju izvještajnog razdoblja i vrijednosti kapitala na kraju istog razdoblja prethodne godine).

CAPEX

Kapitalna su ulaganja pozicija indirektnog novčanog tijeka, a odnose se na plaćanja za materijalnu i nematerijalnu imovinu. Ova se mjera koristi kao pokazatelj korištenja sredstava za ostvarenje budućih ekonomskih tijekova i osiguravanje raspodjele sredstava u skladu sa strategijom Grupe.

KOEFICIJENT ZADUŽENOSTI

Koeficijent zaduženosti omjer je ukupnih obveza u odnosu na ukupnu imovinu. Ova mjera koristi se kako bi se pratio financijski rizik kompanije iz vida rasta obveza u odnosu na imovinu.

TRŽIŠNA KAPITALIZACIJA

Tržišna kapitalizacija ukupna je tržišna vrijednost kompanije, a računa se kao umnožak ukupnog broja dionica i zadnje cijene dionice na dan izvještajnog razdoblja.

	31.12.2023.	31.3.2024.
Zadnja cijena u razdoblju (eur)	13,7	13,3
Broj dionica (000)	4.200	4.200
Tržišna kapitalizacija (u 000 eur)	57.534	55.854

EPS i P/E

Ove se mjere koristi kako bi investitori mogli analizirati vrijednost dionice. Zarada po dionici (EPS) računa se dijeljenjem neto dobiti s prosječnim ponderiranim brojem dionica. Kod tromjesečnog izračuna koristi se neto dobit ostvarena u zadnja četiri kvartala.

	31.12.2023.	31.3.2024.
Neto dobit/gubitak razdoblja (u 000 eur)	-1.271	-878
Prosječni ponderirani broj dionica (000)	4.159	4.161
EPS (eur)	-0,31	-0,21

P/E omjer je cijene i zarade po dionici (EPS). Cijena predstavlja cijenu dionice na zadnji dan izvještajnog razdoblja, a kod tromjesečnog izračuna neto dobit predstavlja ostvarenu dobit u zadnja četiri kvartala.



FINANCIJSKI IZVJEŠTAJ AD PLASTIK GRUPE

OPĆI PODACI ZA IZDAVATELJE

PRILOG 1

Razdoblje izvještavanja:	1. 1. 2024.	do	31. 3. 2024.
Godina:	2024.	Kvartal:	1

TROMJESEČNI FINACIJSKI IZVJEŠTAJI

Matični broj (MB):	03440494	Ozn. matične države članice izdavatelja:	HR
Matični broj subjekta (MBS):	060007090		
Osobni identifikacijski broj (OIB):	48351740621	LEI:	549300NFX18SRZHNT751
Šifra ustanove:	382		
Tvrtka izdavatelja:	AD PLASTIK d.d.		
Poštanski broj i mjesto:	21210	Solin	
Ulica i kućni broj:	Matoševa 8		
Adresa e-pošte:	informacije@adplastik.hr		
Internet adresa:	www.adplastik.hr		
Broj zaposlenih (krajem izvještajnog razdoblja):	1833		
Konsolidirani izvještaj:	KD	(KN-nije konsolidirano/KD-konsolidirano)	
Revidirano:	RN	(RN-nije revidirano/RD-revidirano)	

Tvrtke ovisnih subjekata (prema MSFI)	Sjedište	MB
AD PLASTIK d.d.	Solin, Hrvatska	03440494
AO AD PLASTIK TOGLIATTI	Samara, Ruska Federacija	1036300221935
ZAO AD PLASTIK KALUGA	Kaluga, Ruska Federacija	1074710000320
AD PLASTIK TISZA Kft.	Tiszaújváros, Mađarska	12800821-2932-133-05
ADP d.o.o.	Mladenovac, Srbija	20787538
AD PLASTIK d.o.o.	Novo Mesto, Slovenija	1214985000
Knjigovodstveni servis:	NE	(Da/Ne)
Osoba za kontakt:	Jurun Krešimir	(unos se samo prezime i ime osobe za kontakt)
Telefon:	021/206-663	
Adresa e-pošte:	kresimir.jurun@adplastik.hr	
Revizorsko društvo:		(tvrtka revizorskog društva)
Ovlašteni revizor:		(ime i prezime)

BILANCA

stanje na dan 31. 3. 2024., obveznik: AD Plastik Grupa (u eurima)

NAZIV POZICIJE 1	AOP OZNAKA 2	ZADNJI DAN PRE- HODNE POSLOVNE GODINE 3	NA IZVJEŠTAJNI DATUM TEKUĆEG RAZDOBLJA 4
AKTIVA			
A POTRAŽIVANJA ZA UPISANI A NEUPLAĆENI KAPITAL	001	0	0
B DUGOTRAJNA IMOVINA (AOP 003+010+020+031+036)	002	124.117.227	123.496.349
I. NEMATERIJALNA IMOVINA (AOP 004 do 009)	003	11.962.756	11.467.619
1. Izdaci za razvoj	004	3.318.626	2.982.249
2. Koncesije, patenti, licencije, robne i uslužne marke, softver i ostala prava	005	243.784	227.635
3. Goodwill	006	2.390.912	2.390.912
4. Predujmovi za nabavu nematerijalne imovine	007	0	0
5. Nematerijalna imovina u pripremi	008	5.743.494	5.666.887
6. Ostala nematerijalna imovina	009	265.940	199.936
II MATERIJALNA IMOVINA (AOP 011 do 019)	010	97.247.073	96.580.714
1. Zemljište	011	18.275.491	18.270.018
2. Građevinski objekti	012	34.959.231	34.627.897
3. Postrojenja i oprema	013	26.952.464	25.866.326
4. Alati, pogonski inventar i transportna imovina	014	4.616.302	4.330.363
5. Biološka imovina	015	0	0
6. Predujmovi za materijalnu imovinu	016	247.018	279.507
7. Materijalna imovina u pripremi	017	6.369.785	7.678.980
8. Ostala materijalna imovina	018	2.570.331	2.275.296
9. Ulaganje u nekretnine	019	3.256.451	3.252.327
III DUGOTRAJNA FINACIJSKA IMOVINA (AOP 021 do 030)	020	11.871.996	12.480.126
1. Ulaganja u udjele (dionice) poduzetnika unutar Grupe	021	0	0
2. Ulaganja u ostale vrijednosne papire poduzetnika unutar Grupe	022	0	0
3. Dani zajmovi, depoziti i slično poduzetnicima unutar Grupe	023	0	0
4. Ulaganja u udjele (dionice) društava povezanih sudjelujućim interesom	024	11.871.996	12.480.126
5. Ulaganja u ostale vrijednosne papire društava povezanih sudjelujućim interesom	025	0	0
6. Dani zajmovi, depoziti i slično društvima povezanim sudjelujućim interesom	026	0	0
7. Ulaganja u vrijednosne papire	027	0	0
8. Dani zajmovi, depoziti i slično	028	0	0
9. Ostala ulaganja koja se obračunavaju metodom udjela	029	0	0
10. Ostala dugotrajna financijska imovina	030	0	0
IV POTRAŽIVANJA (AOP 032 do 035)	031	0	0
1. Potraživanja od poduzetnika unutar Grupe	032	0	0
2. Potraživanja od društava povezanih sudjelujućim interesom	033	0	0
3. Potraživanja od kupaca	034	0	0
4. Ostala potraživanja	035	0	0
V ODGOĐENA POREZNA IMOVINA	036	3.035.402	2.967.890



BILANCA

stanje na dan 31. 3. 2024., obveznik: AD Plastik Grupa (u eurima)

	NAZIV POZICIJE	AOP OZNAKA	ZADNJI DAN PRETHODNE POSLOVNE GODINE	NA IZVJEŠTAJNI DATUM TEKUĆEG RAZDOBLJA
	1	2	3	4
C	KRA TKOTRAJNA IMOVINA (AOP 038+046+053+063)	037	63.956.366	72.149.299
I	ZALIHE (AOP 039 do 045)	038	32.288.256	32.310.989
	1. Sirovine i materijal	039	9.990.039	9.104.934
	2. Proizvodnja u tijeku	040	1.835.504	1.641.299
	3. Gotovi proizvodi	041	3.203.063	3.053.287
	4. Trgovačka roba	042	12.185.378	11.993.643
	5. Predumovi za zalihe	043	5.074.272	6.517.826
	6. Dugotrajna imovina namijenjena prodaji	044	0	0
	7. Biološka imovina	045	0	0
II	POTRAŽIVANJA (AOP 047 do 052)	046	27.625.652	34.855.128
	1. Potraživanja od poduzetnika unutar Grupe	047	0	0
	2. Potraživanja od društava povezanih sudjelujućim interesom	048	1.123.466	874.122
	3. Potraživanja od kupaca	049	20.410.598	29.115.145
	4. Potraživanja od zaposlenika i članova poduzetnika	050	109.578	99.510
	5. Potraživanja od države i drugih institucija	051	4.811.458	3.404.842
	6. Ostala potraživanja	052	1.170.552	1.361.509
III	KRA TKOTRAJNA FINACIJSKA IMOVINA (AOP 054 do 062)	053	0	0
	1. Ulaganja u udjele (dionice) poduzetnika unutar Grupe	054	0	0
	2. Ulaganja u ostale vrijednosne papire poduzetnika unutar Grupe	055	0	0
	3. Dani zajmovi, depoziti i slično poduzetnicima unutar Grupe	056	0	0
	4. Ulaganja u udjele (dionice) društava povezanih sudjelujućim interesom	057	0	0
	5. Ulaganja u ostale vrijednosne papire društava povezanih sudjelujućim interesom	058	0	0
	6. Dani zajmovi, depoziti i slično društvima povezanim sudjelujućim interesom	059	0	0
	7. Ulaganja u vrijednosne papire	060	0	0
	8. Dani zajmovi, depoziti i slično	061	0	0
	9. Ostala financijska imovina	062	0	0
IV	NOVAC U BANCI I BLAGAJNI	063	4.042.458	4.983.182
D	PLAĆENI TROŠKOVI BUDUĆEG RAZDOBLJA I OBRAČUNATI PRIHODI	064	1.062.268	913.398
E	UKUPNO AKTIVA (AOP 001+002+037+064)	065	189.135.861	196.559.046
F	IZVANBILANČNI ZAPISI	066	8.332.098	8.689.481



BILANCA

stanje na dan 31. 3. 2024., obveznik: AD Plastik Grupa (u eurima)

NAZIV POZICIJE	AOP OZNAKA	ZADNJI DAN PRETHODNE POSLOVNE GODINE	NA IZVJEŠTAJNI DATUM TEKUĆEG RAZDOBLJA
1	2	3	4
PASIVA			
A KAPITAL I REZERVE (AOP 068 do 070+076+077+083+086+089)	067	98.463.360	99.367.059
I TEMELJNI (UPISANI) KAPITAL	068	54.594.592	54.594.592
II KAPITALNE REZERVE	069	25.938.305	25.938.305
III REZERVE IZ DOBITI (AOP 071+072-073+074+075)	070	9.684.939	9.684.939
1. Zakonske rezerve	071	885.798	885.798
2. Rezerve za vlastite dionice	072	2.772.641	2.772.641
3. Vlastite dionice i udjeli (odbitna stavka)	073	-871.127	-871.127
4. Statutarne rezerve	074	16.639	16.639
5. Ostale rezerve	075	6.880.988	6.880.988
IV REVALORIZACIJSKE REZERVE	076	-3.796.100	-3.718.227
V REZERVE FER VRIJEDNOSTI I OSTALO (AOP 078 do 082)	077	-6.626.452	-6.758.038
1. Fer vrijednost financijske imovine kroz ostalu sveobuhvatnu dobit (odnosno raspoložive za prodaju)	078	0	0
2. Učinkoviti dio zaštite novčanih tokova	079	0	0
3. Učinkoviti dio zaštite neto ulaganja u inozemstvu	080	0	0
4. Ostale rezerve fer vrijednosti	081	0	0
5. Tečajne razlike iz preračuna inozemnog poslovanja (konsolidacija)	082	-6.626.452	-6.758.038
VI ZADRŽANA DOBIT ILI PRENESENI GUBITAK (AOP 084-085)	083	19.939.404	18.557.398
1. Zadržana dobit	084	19.939.404	18.557.398
2. Preneseni gubitak	085	0	0
VII DOBIT ILI GUBITAK POSLOVNE GODINE (AOP 087-088)	086	-1.271.328	1.068.090
1. Dobit poslovne godine	087	0	1.068.090
2. Gubitak poslovne godine	088	1.271.328	0
VIII MANJINSKI (NEKONTROLIRAJUĆI) INTERES	089	0	0
B REZERVIRANJA (AOP 091 do 096)	090	460.819	460.604
1. Rezerviranja za mirovine, otpremnine i slične obveze	091	316.408	316.358
2. Rezerviranja za porezne obveze	092	0	0
3. Rezerviranja za započete sudske sporove	093	0	0
4. Rezerviranja za troškove obnavljanja prirodnih bogatstava	094	0	0
5. Rezerviranja za troškove u jamstvenim rokovima	095	0	0
6. Druga rezerviranja	096	144.411	144.246



BILANCA

stanje na dan 31. 3. 2024., obveznik: AD Plastik Grupa (u eurima)

	NAZIV POZICIJE 1	AOP OZNAKA 2	ZADNJI DAN PRE- HODNE POSLOVNE GODINE 3	NA IZVJEŠTAJNI DATUM TEKUĆEG RAZDOBLJA 4
C	DUGOROČNE OBVEZE (AOP 098 do 108)	097	33.039.473	25.302.848
	1. Obveze prema poduzetnicima unutar Grupe	098	0	0
	2. Obveze za zajmove, depozite i slično poduzetnika unutar Grupe	099	0	0
	3. Obveze prema društvima povezanim sudjelujućim interesom	100	0	0
	4. Obveze za zajmove, depozite i slično društava povezanih sudjelujućim interesom	101	0	0
	5. Obveze za zajmove, depozite i slično	102	198.956	91.909
	6. Obveze prema bankama i drugim financijskim institucijama	103	30.366.605	22.956.166
	7. Obveze za predujmove	104	0	0
	8. Obveze prema dobavljačima	105	0	0
	9. Obveze po vrijednosnim papirima	106	0	0
	10. Ostale dugoročne obveze	107	1.618.262	1.433.277
	11. Odgođena porezna obveza	108	855.650	821.496
D	KRA TKOROČNE OBVEZE (AOP 110 do 123)	109	54.552.644	60.892.587
	1. Obveze prema poduzetnicima unutar Grupe	110	0	0
	2. Obveze za zajmove, depozite i slično poduzetnika unutar Grupe	111	0	0
	3. Obveze prema društvima povezanim sudjelujućim interesom	112	0	0
	4. Obveze za zajmove, depozite i slično društava povezanih sudjelujućim interesom	113	0	0
	5. Obveze za zajmove, depozite i slično	114	2.928.539	2.709.425
	6. Obveze prema bankama i drugim financijskim institucijama	115	16.430.659	24.693.509
	7. Obveze za predujmove	116	10.338.924	7.471.525
	8. Obveze prema dobavljačima	117	18.357.590	19.419.646
	9. Obveze po vrijednosnim papirima	118	0	0
	10. Obveze prema zaposlenicima	119	1.670.786	1.256.469
	11. Obveze za poreze, doprinose i slična davanja	120	2.771.056	3.147.013
	12. Obveze s osnove udjela u rezultatu	121	22.349	22.349
	13. Obveze po osnovi dugotrajne imovine namijenjene prodaji	122	0	0
	14. Ostale kratkoročne obveze	123	2.032.741	2.172.651
E	ODGOĐENO PLAĆANJE TROŠKOVA I PRIHOD BUDUĆEGA RAZDOBLJA	124	2.619.565	10.535.948
F	UKUPNO – PASIVA (AOP 067+090+097+109+124)	125	189.135.861	196.559.046
G	IZVANBILANČNI ZAPISI	126	8.332.098	8.689.481

RAČUN DOBITI I GUBITKA

u razdoblju 1. 1. 2024. do 31. 3. 2024.
obveznik: AD Plastik Grupa (u eurima)

NAZIV POZICIJE 1	AOP OZNAKA 2	ISTO RAZDOBLJE PRETHODNE GODINE		TEKUĆE RAZDOBLJE	
		KUMULATIV 3	TROMJESEČJE 4	KUMULATIV 5	TROMJESEČJE 6
I POSLOVNI PRIHODI (AOP 002 do 006)	001	33.067.970	33.067.970	42.356.965	42.356.965
1. Prihodi od prodaje s poduzetnicima unutar Grupe	002	0	0	0	0
2. Prihodi od prodaje (izvan Grupe)	003	30.791.386	30.791.386	41.286.553	41.286.553
3. Prihodi na temelju upotrebe vlastitih proizvoda, robe i usluga	004	40.528	40.528	19.689	19.689
4. Ostali poslovni prihodi s poduzetnicima unutar Grupe	005	0	0	0	0
5. Ostali poslovni prihodi (izvan Grupe)	006	2.236.056	2.236.056	1.050.723	1.050.723
II POSLOVNI RASHODI (AOP 08+009+013+017+018+019+022+029)	007	32.996.846	32.996.846	41.120.205	41.120.205
1. Promjene vrijednosti zaliha proizvodnje u tijeku i gotovih proizvoda	008	272.642	272.642	279.699	279.699
2. Materijalni troškovi (AOP 010 do 012)	009	21.402.763	21.402.763	28.799.425	28.799.425
a) Troškovi sirovina i materijala	010	16.850.330	16.850.330	16.649.018	16.649.018
b) Troškovi prodane robe	011	1.873.265	1.873.265	9.538.012	9.538.012
c) Ostali vanjski troškovi	012	2.679.168	2.679.168	2.612.395	2.612.395
3. Troškovi osoblja (AOP 014 do 016)	013	7.132.760	7.132.760	7.412.290	7.412.290
a) Neto plaće i nadnice	014	4.479.122	4.479.122	4.696.801	4.696.801
b) Troškovi poreza i doprinosa iz plaća	015	1.677.926	1.677.926	1.694.624	1.694.624
c) Doprinosi na plaće	016	975.712	975.712	1.020.865	1.020.865
4. Amortizacija	017	2.727.285	2.727.285	2.447.411	2.447.411
5. Ostali troškovi	018	1.322.489	1.322.489	1.681.245	1.681.245
6. Vrijednosna usklađenja (AOP 020+021)	019	0	0	0	0
a) dugotrajne imovine osim financijske imovine	020	0	0	0	0
b) kratkotrajne imovine osim financijske imovine	021	0	0	0	0
7. Rezerviranja (AOP 023 do 028)	022	0	0	230	230
a) Rezerviranja za mirovine, otpremnine i slične obveze	023	0	0	0	0
b) Rezerviranja za porezne obveze	024	0	0	0	0
c) Rezerviranja za započete sudske sporove	025	0	0	0	0
d) Rezerviranja za troškove obnavljanja prirodnih bogatstava	026	0	0	0	0
e) Rezerviranja za troškove u jamstvenim rokovima	027	0	0	0	0
f) Druga rezerviranja	028	0	0	230	230
8. Ostali poslovni rashodi	029	138.907	138.907	499.905	499.905



RAČUN DOBITI I GUBITKA

u razdoblju 1. 1. 2024. do 31. 3. 2024.
obveznik: AD Plastik Grupa (u eurima)

NAZIV POZICIJE 1	AOP OZNAKA 2	ISTO RAZDOBLJE PRETHODNE GODINE		TEKUĆE RAZDOBLJE	
		KUMULATIV 3	TROMJESEČJE 4	KUMULATIV 5	TROMJESEČJE 6
III FINANCIJSKI PRIHODI (AOP 031 do 040)	030	108.397	108.397	105.543	105.543
1. Prihodi od ulaganja u udjele (dionice) poduzetnika unutar Grupe	031	0	0	0	0
2. Prihodi od ulaganja u udjele (dionice) društava povezanih sudjelujućim interesima	032	0	0	0	0
3. Prihodi od ostalih dugotrajnih financijskih ulaganja i zajmova poduzetnicima unutar Grupe	033	0	0	0	0
4. Ostali prihodi s osnove kamata iz odnosa s poduzetnicima unutar Grupe	034	0	0	0	0
5. Tečajne razlike i ostali financijski prihodi iz odnosa s poduzetnicima unutar Grupe	035	0	0	0	0
6. Prihodi od ostalih dugotrajnih financijskih ulaganja i zajmova	036	0	0	0	0
7. Ostali prihodi s osnove kamata	037	10.635	10.635	105.543	105.543
8. Tečajne razlike i ostali financijski prihodi	038	97.762	97.762	0	0
9. Nerealizirani dobici (prihodi) od financijske imovine	039	0	0	0	0
10. Ostali financijski prihodi	040	0	0	0	0
IV FINANCIJSKI RASHODI (AOP 042 do 048)	041	628.800	628.800	679.934	679.934
1. Rashodi s osnove kamata i slični rashodi s poduzetnicima unutar Grupe	042	0	0	0	0
2. Tečajne razlike i drugi rashodi s poduzetnicima unutar Grupe	043	480.534	480.534	65.046	65.046
3. Rashodi s osnove kamata i slični rashodi	044	148.266	148.266	387.590	387.590
4. Tečajne razlike i drugi rashodi	045	0	0	227.298	227.298
5. Nerealizirani gubici (rashodi) od financijske imovine	046	0	0	0	0
6. Vrijednosna usklađenja financijske imovine (neto)	047	0	0	0	0
7. Ostali financijski rashodi	048	0	0	0	0
V UDIO U DOBITI OD DRUŠTAVA POVEZANIH SUDJELUJUĆIM INTERESOM	049	1.285.114	1.285.114	608.130	608.130
VI UDIO U DOBITI OD ZAJEDNIČKIH POTHVATA	050	0	0	0	0
VII UDIO U GUBITKU OD DRUŠTAVA POVEZANIH SUDJELUJUĆIM INTERESOM	051	0	0	0	0
VIII UDIO U GUBITKU OD ZAJEDNIČKIH POTHVATA	052	0	0	0	0
IX UKUPNI PRIHODI (AOP 001+030+049+050)	053	34.461.481	34.461.481	43.070.638	43.070.638
X UKUPNI RASHODI (AOP 007+041+051+052)	054	33.625.646	33.625.646	41.800.139	41.800.139
XI DOBIT ILI GUBITAK PRIJE OPOREZIVANJA (AOP 053-054)	055	835.835	835.835	1.270.499	1.270.499
1. Dobit prije oporezivanja (AOP 053-054)	056	835.835	835.835	1.270.499	1.270.499
2. Gubitak prije oporezivanja (AOP 054-053)	057	0	0	0	0
XII POREZ NA DOBIT	058	155.127	155.127	202.409	202.409
XIII DOBIT ILI GUBITAK RAZDOBLJA (AOP 055-059)	059	680.708	680.708	1.068.090	1.068.090
1. Dobit razdoblja (AOP 055-059)	060	680.708	680.708	1.068.090	1.068.090
2. Gubitak razdoblja (AOP 059-055)	061	0	0	0	0



RAČUN DOBITI I GUBITKA

u razdoblju 1. 1. 2024. do 31. 3. 2024.
obveznik: AD Plastik Grupa (u eurima)

NAZIV POZICIJE 1	AOP OZNAKA 2	ISTO RAZDOBLJE PRETHODNE GODINE		TEKUĆE RAZDOBLJE	
		KUMULATIV 3	TROMJESEČJE 4	KUMULATIV 5	TROMJESEČJE 6
PREKINUTO POSLOVANJE (popunjava poduzetnik obveznika MSFI-a samo ako ima prekinuto poslovanje)					
XIV DOBIT ILI GUBITAK PREKINUTOG POSLOVANJA PRIJE OPOREZIVANJA (AOP 063-064)	062	0	0	0	0
1. Dobit prekinutog poslovanja prije oporezivanja	063	0	0	0	0
2. Gubitak prekinutog poslovanja prije oporezivanja	064	0	0	0	0
XV POREZ NA DOBIT PREKINUTOG POSLOVANJA	065	0	0	0	0
1. Dobit prekinutog poslovanja za razdoblje (AOP 062-065)	066	0	0	0	0
2. Gubitak prekinutog poslovanja za razdoblje (AOP 065-062)	067	0	0	0	0
UKUPNO POSLOVANJE (popunjava samo poduzetnik obveznik MSFI-a koji ima prekinuto poslovanje)					
XVI DOBIT ILI GUBITAK PRIJE OPOREZIVANJA (AOP 055+062)	068	0	0	0	0
1. Dobit prije oporezivanja (AOP 068)	069	0	0	0	0
2. Gubitak prije oporezivanja (AOP 068)	070	0	0	0	0
XVII POREZ NA DOBIT (AOP 058+065)	071	0	0	0	0
XVIII DOBIT ILI GUBITAK RAZDOBLJA (AOP 068-071)	072	0	0	0	0
1. Dobit razdoblja (AOP 068-071)	073	0	0	0	0
2. Gubitak razdoblja (AOP 071-068)	074	0	0	0	0
DODATAK RDG-u (popunjava poduzetnik koji sastavlja konsolidirani godišnji financijski izvještaj)					
XIX DOBIT ILI GUBITAK RAZDOBLJA (AOP 076+077)	075	680.708	680.708	1.068.090	1.068.090
1. Pripisana imateljima kapitala Matice	076	680.708	680.708	1.068.090	1.068.090
2. Pripisana manjinskom (nekontrolirajućem) interesu	077	0	0	0	0



RAČUN DOBITI I GUBITKA

u razdoblju 1. 1. 2024. do 31. 3. 2024.
obveznik: AD Plastik Grupa (u eurima)

	NAZIV POZICIJE 1	AOP OZNAKA 2	ISTO RAZDOBLJE PRETHODNE GODINE		TEKUĆE RAZDOBLJE	
			KUMULATIV 3	TROMJESEČJE 4	KUMULATIV 5	TROMJESEČJE 6
IZVJEŠTAJ O OSTALOJ SVEOBUHVAATNOJ DOBITI (popunjavanje poduzetnik obveznik primjene MSFI-a)						
I	DOBIT ILI GUBITAK RAZDOBLJA	078	680.708	680.708	1.068.090	1.068.090
II	OSTALA SVEOBUHVAATNA DOBIT/GUBITAK PRIJE POREZA (AOP 080+087)	079	-1.643.126	-1.643.126	-162.951	-162.951
III	Stavke koje neće biti reklasificirane u dobit ili gubitak (AOP 081 do 085)	080	0	0	0	0
	1. Promjene revalorizacijskih rezervi dugotrajne materijalne i nematerijalne imovine	081	0	0	0	0
	2. Dobitak ili gubitak s osnove naknadnog vrednovanja vlasničkih vrijednosnih papira po fer vrijednosti kroz ostalu sveobuhvatnu dobit	082	0	0	0	0
	3. Promjene fer vrijednosti financijske obveze po fer vrijednosti kroz račun dobiti i gubitka koja se može pripisati promjenama kreditnog rizika obveze	083	0	0	0	0
	4. Aktuarski dobici/gubici po planovima definiranih primanja	084	0	0	0	0
	5. Ostale stavke koje neće biti reklasificirane	085	0	0	0	0
	6. Porez na dobit koji se odnosi na stavke koje neće biti reklasificirane	086	0	0	0	0
IV	Stavke koje je moguće reklasificirati u dobit ili gubitak (AOP 088 do 095)	087	-1.643.126	-1.643.126	-162.951	-162.951
	1. Tečajne razlike iz preračuna inozemnog poslovanja	088	-1.643.126	-1.643.126	-162.951	-162.951
	2. Dobitak ili gubitak s osnove naknadnog vrednovanja dužničkih vrijednosnih papira po fer vrijednosti kroz ostalu sveobuhvatnu dobit	089	0	0	0	0
	3. Dobit ili gubitak s osnove učinkovite zaštite novčanih tokova	090	0	0	0	0
	4. Dobit ili gubitak s osnove učinkovite zaštite neto ulaganja u inozemstvu	091	0	0	0	0
	5. Udio u ostaloj sveobuhvatnoj dobiti/gubitku društava povezanih sudjelujućim interesom	092	0	0	0	0
	6. Promjene fer vrijednosti vremenske vrijednosti opcije	093	0	0	0	0
	7. Promjene fer vrijednosti terminskih elemenata terminskih ugovora	094	0	0	0	0
	8. Ostale stavke koje je moguće reklasificirati u dobit ili gubitak	095	0	0	0	0
	9. Porez na dobit koji se odnosi na stavke koje je moguće reklasificirati u dobit ili gubitak	096	-224.081	-224.081	0	0
V	NETO OSTALA SVEOBUHVAATNA DOBIT ILI GUBITAK (AOP 080+087-086-096)	097	-1.419.045	-1.419.045	-162.951	-162.951
VI	SVEOBUHVAATNA DOBIT ILI GUBITAK RAZDOBLJA (AOP 078+097)	098	-738.337	-738.337	905.139	905.139
DODATAK Izvještaju o ostaloj sveobuhvatnoj dobiti (popunjavanje poduzetnik koji sastavlja konsolidirani izvještaj)						
VII	SVEOBUHVAATNA DOBIT ILI GUBITAK RAZDOBLJA (AOP 100+101)	099	-738.337	-738.337	905.139	905.139
	1. Pripisana imateljima kapitala matice	100	-738.337	-738.337	905.139	905.139
	2. Pripisana manjinskom (nekontrolirajućem) interesu	101	0	0	0	0

IZVJEŠTAJ O NOVČANOM TIJEKU (INDIREKTNA METODA)

u razdoblju 1. 1. 2024. do 31. 3. 2024.
obveznik: AD Plastik Grupa (u eurima)

NAZIV POZICIJE 1	AOP OZNAKA 2	ISTO RAZ- DOBLJE PRETHODNE GODINE 3	TEKUĆE RAZDOBLJE 4
NOVČANI TOKOVI OD POSLOVNIH AKTIVNOSTI			
1. Dobit prije oporezivanja	001	835.835	1.270.499
2. Usklađenja (AOP 003 do 010)	002	-826.005	10.252.537
a) Amortizacija	003	2.727.285	2.447.411
b) Dobici i gubici od prodaje i vrijednosna usklađenja dugotrajne materijalne i nematerijalne imovine	004	-1.887.413	-182.246
c) Dobici i gubici od prodaje i nerealizirani dobiti i gubici i vrijednosno usklađenje financijske imovine	005	0	0
d) Prihodi od kamata i dividendi	006	-10.635	-105.543
e) Rashodi od kamata	007	148.266	387.590
f) Rezerviranja	008	0	0
g) Tečajne razlike (nerealizirane)	009	-178.217	146.397
h) Ostala usklađenja za nenovčane transakcije i nerealizirane dobitke i gubitke	010	-1.625.291	7.558.928
I. Povećanje ili smanjenje novčanih tokova prije promjena u radnom kapitalu (AOP 001+002)	011	9.830	11.523.036
3. Promjene u radnom kapitalu (AOP 013 do 016)	012	-1.633.479	-7.698.839
a) Povećanje ili smanjenje kratkoročnih obveza	013	1.406.820	-2.056.637
b) Povećanje ili smanjenje kratkotrajnih potraživanja	014	-5.236.715	-5.619.469
c) Povećanje ili smanjenje zaliha	015	2.196.416	-22.733
d) Ostala povećanja ili smanjenja radnog kapitala	016	0	0
II. Novac iz poslovanja (AOP 011+012)	017	-1.623.649	3.824.197
4. Novčani izdaci za kamate	018	-155.600	-379.523
5. Plaćeni porez na dobit	019	0	0
A NETO NOVČANI TOKOVI OD POSLOVNIH AKTIVNOSTI (AOP 017 do 019)	020	-1.779.249	3.444.674



IZVJEŠTAJ O NOVČANOM TIJEKU (INDIREKTNA METODA)

u razdoblju 1. 1. 2024. do 31. 3. 2024.
obveznik: AD Plastik Grupa (u eurima)

NAZIV POZICIJE 1	AOP OZNAKA 2	ISTO RAZ- DOBLJE PRETHODNE GODINE 3	TEKUĆE RAZDOBLJE 4
NOVČANI TOKOVI OD INVESTICIJSKIH AKTIVNOSTI			
1. Novčani primici od prodaje dugotrajne materijalne i nematerijalne imovine	021	2.532.181	-596.978
2. Novčani primici od prodaje financijskih instrumenata	022	0	0
3. Novčani primici od kamata	023	10.529	102.762
4. Novčani primici od dividendi	024	0	0
5. Novačani primici s osnove povrata danih zajmova i štednih uloga	025	0	0
6. Ostali novčani primici od investicijskih aktivnosti	026	0	0
III. Ukupno novčani primici od investicijskih aktivnosti (AOP 021 do 026)	027	2.542.710	-494.216
1. Novčani izdaci za kupnju dugotrajne materijalne i nematerijalne imovine	028	-1.361.630	-2.400.824
2. Novčani izdaci za stjecanje financijskih instrumenata	029	0	0
3. Novačani izdaci s osnove danih zajmova i štednih uloga za razdoblje	030	0	0
4. Stjecanje ovisnog društva, umanjeno za stečeni novac	031	0	0
5. Ostali novčani izdaci od investicijskih aktivnosti	032	0	0
IV. Ukupno novčani izdaci od investicijskih aktivnosti (AOP 028 do 032)	033	-1.361.630	-2.400.824
B NETO NOVČANI TOKOVI OD INVESTICIJSKIH AKTIVNOSTI (AOP 027+033)	034	1.181.080	-2.895.040
NOVČANI TOKOVI OD FINACIJSKIH AKTIVNOSTI			
1. Novčani primici od povećanja temeljnog (upisanog) kapitala	035	0	0
2. Novčani primici od izdavanja vlasničkih i dužničkih financijskih instrumenata	036	0	0
3. Novčani primici od glavnice kredita, pozajmica i drugih posudbi	037	3.654.828	4.898.231
4. Ostali novčani primici od financijskih aktivnosti	038	0	0
V. Ukupno novčani primici od financijskih aktivnosti (AOP 035 do 038)	039	3.654.828	4.898.231
1. Novčani izdaci za otplatu glavnice kredita, pozajmica i drugih posudbi i dužničkih financijskih instrumenata	040	-2.944.755	-7.107.452
2. Novčani izdaci za isplatu dividendi	041	0	0
3. Novčani izdaci za financijski najam	042	-168.457	-135.904
4. Novčani izdaci za otkup vlastitih dionica i smanjenje temeljnog (upisanog) kapitala	043	0	0
5. Ostali novčani izdaci od financijskih aktivnosti	044	0	0
VI. Ukupno novčani izdaci od financijskih aktivnosti (AOP 040 do 044)	045	-3.113.212	-7.243.356
C NETO NOVČANI TOKOVI OD FINACIJSKIH AKTIVNOSTI (AOP 039+045)	046	541.616	-2.345.125
1. Nerealizirane tečajne razlike po novcu i novčanim ekvivalentima	047	-4.096	-3.833
D NETO POVEĆANJE ILI SMANJENJE NOVČANIH TOKOVA (AOP 020+034+046+047)	048	-60.649	-1.799.324
E NOVAC I NOVČANI EKVIVALENTI NA POČETKU RAZDOBLJA	049	4.047.876	3.249.551
F NOVAC I NOVČANI EKVIVALENTI NA KRAJU RAZDOBLJA (AOP 048+049)	050	3.987.227	1.450.227

IZVJEŠTAJ O PROMJENAMA KAPITALA

u razdoblju 1. 1. 2024. do 31. 3. 2024.
obveznik: AD Plastik Grupa (u eurima)

Opis pozicije	AOP oznaka	Raspodjeljivo imateljima kapitala matice																	
		Temeljni (upisani) kapital	Kapitalne rezerve	Zakonske rezerve	Rezerve za vlastite dionice	Vlastite dionice i udjeli (odbitna stavka)	Statutarne rezerve	Ostale rezerve	Revalorizacijske rezerve	Fer vrijednost finansijske imovine kroz ostalu sveobuhvatnu dobit (raspoloživa za prodaju)	Učinkoviti dio zaštite novčanih tokova	Učinkoviti dio zaštite neto ulaganja u inozemstvo	Ostale rezerve fer vrijednosti	Tečajne razlike iz preračuna inozemnog poslovanja	Zadržana dobit / preneseni gubitak	Dobit / gubitak poslovne godine	Ukupno raspodjeljivo imateljima kapitala matice	Manjinski (nekontrolirajući) interes	Ukupno kapital i rezerve
1	2	3	4	5	6	7	8	9	10	11	12	13	14	15	16	17	18 (3 do 6 - 7 + 8 do 17)	19	20 (18+19)
PRETHODNO RAZDOBLJE																			
1. Stanje na dan početka prethodne poslovne godine	01	55.738.058	25.456.155	885.809	2.772.641	921.001	16.639	6.880.988	-1.103.553	0	0	0	0	-5.158.815	28.961.725	-9.731.035	103.797.611	0	103.797.611
2. Promjene računovodstvenih politika	02	0	0	0	0	0	0	0	0	0	0	0	0	0	0	0	0	0	0
3. Ispravak pogreški	03	0	0	0	0	0	0	0	0	0	0	0	0	0	0	0	0	0	0
4. Stanje na dan početka prethodne poslovne godine (prepravljeno) (AOP 01 do 03)	04	55.738.058	25.456.155	885.809	2.772.641	921.001	16.639	6.880.988	-1.103.553	0	0	0	0	-5.158.815	28.961.725	-9.731.035	103.797.611	0	103.797.611
5. Dobit/gubitak razdoblja	05	0	0	0	0	0	0	0	0	0	0	0	0	0	0	680.708	680.708	0	680.708
6. Tečajne razlike iz preračuna inozemnog poslovanja	06	0	0	0	0	0	0	0	0	0	0	0	0	-515.701	0	0	-515.701	0	-515.701
7. Promjene revalorizacijskih rezervi dugotrajne materijalne i nematerijalne imovine	07	0	0	0	0	0	0	0	0	0	0	0	0	0	0	0	0	0	0
8. Dobitak ili gubitak s osnove naknadnog vrednovanja finansijske imovine prema fer vrijednosti kroz ostalu sveobuhvatnu dobit (raspoloživa za prodaju)	08	0	0	0	0	0	0	0	0	0	0	0	0	0	0	0	0	0	0
9. Dobitak ili gubitak s osnove učinkovite zaštite novčanog toka	09	0	0	0	0	0	0	0	0	0	0	0	0	0	0	0	0	0	0
10. Dobitak ili gubitak s osnove učinkovite zaštite neto ulaganja u inozemstvu	10	0	0	0	0	0	0	0	0	0	0	0	0	0	0	0	0	0	0
11. Udio u ostaloj sveobuhvatnoj dobiti/gubitku društava povezanih sudjelujućim interesom	11	0	0	0	0	0	0	0	0	0	0	0	0	0	0	0	0	0	0
12. Aktuarski dobici/gubici po planovima definiranih primanja	12	0	0	0	0	0	0	0	0	0	0	0	0	0	0	0	0	0	0
13. Ostale ne vlasničke promjene kapitala	13	0	0	0	0	0	0	0	-1.366.345	0	0	0	0	0	0	0	-1.366.345	0	-1.366.345
14. Porez na transakcije priznate direktno u kapitalu	14	0	0	0	0	0	0	0	245.942	0	0	0	0	0	0	0	245.942	0	245.942



IZVJEŠTAJ O PROMJENAMA KAPITALA

u razdoblju 1. 1. 2024. do 31. 3. 2024.
obveznik: AD Plastik Grupa (u eurima)

Opis pozicije	AOP oznaka	Raspodjeljivo imateljima kapitala matice																	
		Temeljni (upisani) kapital	Kapitalne rezerve	Zakonske rezerve	Rezerve za vlastite dionice	Vlastite dionice i udjeli (odbitna stavka)	Statutarne rezerve	Ostale rezerve	Revalorizacijske rezerve	Fer vrijednost finansijske imovine kroz ostalu sveobuhvatnu dobit (raspoloživa za prodaju)	Učinkoviti dio zaštite novčanih tokova	Učinkoviti dio zaštite neto ulaganja u inozemstvo	Ostale rezerve fer vrijednosti	Tečajne razlike iz preračuna inozemnog poslovanja	Zadržana dobit / preneseni gubitak	Dobit / gubitak poslovne godine	Ukupno raspodjeljivo imateljima kapitala matice	Manjinski (nekontrolirajući) interes	Ukupno kapital i rezerve
1	2	3	4	5	6	7	8	9	10	11	12	13	14	15	16	17	18 (3 do 6 - 7 + 8 do 17)	19	20 (18+19)
15. Smanjenje temeljnog (upisanog) kapitala (osim u postupku predstečajne nagodbe i nastalog reinvestiranjem dobiti)	15	0	0	0	0	0	0	0	0	0	0	0	0	0	0	0	0	0	0
16. Smanjenje temeljnog (upisanog) kapitala u postupku predstečajne nagodbe	16	0	0	0	0	0	0	0	0	0	0	0	0	0	0	0	0	0	0
17. Smanjenje temeljnog (upisanog) kapitala nastalog reinvestiranjem dobiti	17	0	0	0	0	0	0	0	0	0	0	0	0	0	0	0	0	0	0
18. Otkup vlastitih dionica/udjela	18	0	0	0	0	0	0	0	0	0	0	0	0	0	0	0	0	0	0
19. Uplate članova/dioničara	19	0	0	0	0	0	0	0	0	0	0	0	0	0	0	0	0	0	0
20. Isplata udjela u dobiti/dividende	20	0	0	0	0	0	0	0	0	0	0	0	0	0	0	0	0	0	0
21. Ostale raspodjele i isplate članovima/dioničarima	21	0	-67	-11	0	0	0	0	0	0	0	0	0	0	0	0	-78	0	-78
22. Prijenos u pozicije rezervi po godišnjem rasporedu	22	0	0	0	0	0	0	0	0	0	0	0	0	0	-9.731.035	9.731.035	0	0	0
23. Povećanje rezervi u postupku predstečajne nagodbe	23	0	0	0	0	0	0	0	0	0	0	0	0	0	0	0	0	0	0
24. Stanje na zadnji dan izvještajnog razdoblja prethodne poslovne godine (AOP 04 do 23)	24	55.738.058	25.456.088	885.798	2.772.641	921.001	16.639	6.880.988	-2.223.956	0	0	0	0	-5.674.516	19.230.690	680.708	102.842.137	0	102.842.137
DODATAK IZVJEŠTAJU O PROMJENAMA KAPITALA (popunjava poduzetnik obveznik primjene MSFI-a)																			
I. OSTALA SVEOBUHVAATNA DOBIT PRETHODNOG RAZDOBLJA, UMANJENO ZA POREZE (AOP 06 do 14)	25	0	0	0	0	0	0	0	-1.120.403	0	0	0	0	-515.701	0	0	-1.636.104	0	-1.636.104
II. SVEOBUHVAATNA DOBIT ILI GUBITAK PRETHODNOG RAZDOBLJA (AOP 05+25)	26	0	0	0	0	0	0	0	-1.120.403	0	0	0	0	-515.701	0	680.708	-955.396	0	-955.396
III. TRANSAKCIJE S VLASNICIMA PRETHODNOG RAZDOBLJA PRIZNATE DIREKTNO U KAPITALU (AOP 15 do 23)	27	0	-67	-11	0	0	0	0	0	0	0	0	0	0	-9.731.035	9.731.035	-78	0	-78



IZVJEŠTAJ O PROMJENAMA KAPITALA

u razdoblju 1. 1. 2024. do 31. 3. 2024.
obveznik: AD Plastik Grupa (u eurima)

Opis pozicije	AOP oznaka	Raspodjeljivo imateljima kapitala matice																	
		Temeljni (upisani) kapital	Kapitalne rezerve	Zakonske rezerve	Rezerve za vlastite dionice	Vlastite dionice i udjeli (odbitna stavka)	Statutarne rezerve	Ostale rezerve	Revalorizacijske rezerve	Fer vrijednost finansijske imovine kroz ostalu sveobuhvatnu dobit (raspoloživa za prodaju)	Učinkoviti dio zaštite novčanik tokova	Učinkoviti dio zaštite neto ulaganja u inozemstvo	Ostale rezerve fer vrijednosti	Tečajne razlike iz preračuna inozemnog poslovanja	Zadržana dobit / preneseni gubitak	Dobit / gubitak poslovne godine	Ukupno raspodjeljivo imateljima kapitala matice	Manjinski (nekontrolirajući) interes	Ukupno kapital i rezerve
1	2	3	4	5	6	7	8	9	10	11	12	13	14	15	16	17	18 (3 do 6 - 7 + 8 do 17)	19	20 (18+19)
TEKUĆE RAZDOBLJE																			
1. Stanje na dan početka tekuće poslovne godine	28	54.594.592	25.938.305	885.798	2.772.641	871.127	16.639	6.880.988	-3.796.100	0	0	0	0	-6.626.452	19.939.404	-1.271.328	98.463.360	0	98.463.360
2. Promjene računovodstvenih politika	29	0	0	0	0	0	0	0	0	0	0	0	0	0	0	0	0	0	0
3. Ispravak pogreški	30	0	0	0	0	0	0	0	0	0	0	0	0	0	0	0	0	0	0
4. Stanje na dan početka tekuće poslovne godine (prepravljeno) (AOP 28 do 30)	31	54.594.592	25.938.305	885.798	2.772.641	871.127	16.639	6.880.988	-3.796.100	0	0	0	0	-6.626.452	19.939.404	-1.271.328	98.463.360	0	98.463.360
5. Dobit/gubitak razdoblja	32	0	0	0	0	0	0	0	0	0	0	0	0	0	0	1.068.090	1.068.090	0	1.068.090
6. Tečajne razlike iz preračuna inozemnog poslovanja	33	0	0	0	0	0	0	0	0	0	0	0	0	-131.587	0	0	-131.587	0	-131.587
7. Promjene revalorizacijskih rezervi dugotrajne materijalne i nematerijalne imovine	34	0	0	0	0	0	0	0	0	0	0	0	0	0	0	0	0	0	0
8. Dobitak ili gubitak s osnove naknadnog vrednovanja finansijske imovine prema fer vrijednosti kroz ostalu sveobuhvatnu dobit (raspoloživa za prodaju)	35	0	0	0	0	0	0	0	0	0	0	0	0	0	0	0	0	0	0
9. Dobitak ili gubitak s osnove učinkovite zaštite novčanog toka	36	0	0	0	0	0	0	0	0	0	0	0	0	0	0	0	0	0	0
10. Dobitak ili gubitak s osnove učinkovite zaštite neto ulaganja u inozemstvu	37	0	0	0	0	0	0	0	0	0	0	0	0	0	0	0	0	0	0
11. Udio u ostaloj sveobuhvatnoj dobiti/gubitku društava povezanih sudjelujućim interesom	38	0	0	0	0	0	0	0	0	0	0	0	0	0	0	0	0	0	0
12. Aktuarski dobici/gubici po planovima definiranih primanja	39	0	0	0	0	0	0	0	0	0	0	0	0	0	0	0	0	0	0
13. Ostale ne vlasničke promjene kapitala	40	0	0	0	0	0	0	0	-38.249	0	0	0	0	0	0	0	-38.249	0	-38.249
14. Porez na transakcije priznate direktno u kapitalu	41	0	0	0	0	0	0	0	6.885	0	0	0	0	0	0	0	6.885	0	6.885



IZVJEŠTAJ O PROMJENAMA KAPITALA

u razdoblju 1. 1. 2024. do 31. 3. 2024.
obveznik: AD Plastik Grupa (u eurima)

Opis pozicije	AOP oznaka	Raspodjeljivo imateljima kapitala matice																	
		Temeljni (upisani) kapital	Kapitalne rezerve	Zakonske rezerve	Rezerve za vlastite dionice	Vlastite dionice i udjeli (odbitna stavka)	Statutarne rezerve	Ostale rezerve	Revalorizacijske rezerve	Fer vrijednost finansijske imovine kroz ostalu sveobuhvatnu dobit (raspoloživa za prodaju)	Učinkoviti dio zaštite novčanih tokova	Učinkoviti dio zaštite neto ulaganja u inozemstvo	Ostale rezerve fer vrijednosti	Tečajne razlike iz preračuna inozemnog poslovanja	Zadržana dobit / preneseni gubitak	Dobit / gubitak poslovne godine	Ukupno raspodjeljivo imateljima kapitala matice	Manjinski (nekontrolirajući) interes	Ukupno kapital i rezerve
1	2	3	4	5	6	7	8	9	10	11	12	13	14	15	16	17	18 (3 do 6 - 7 + 8 do 17)	19	20 (18+19)
15. Smanjenje temeljnog (upisanog) kapitala (osim u postupku predstečajne nagodbe i nastalog reinvestiranjem dobiti)	42	0	0	0	0	0	0	0	0	0	0	0	0	0	0	0	0	0	0
16. Smanjenje temeljnog (upisanog) kapitala u postupku predstečajne nagodbe	43	0	0	0	0	0	0	0	0	0	0	0	0	0	0	0	0	0	0
17. Smanjenje temeljnog (upisanog) kapitala nastalog reinvestiranjem dobiti	44	0	0	0	0	0	0	0	0	0	0	0	0	0	0	0	0	0	0
18. Otkup vlastitih dionica/udjela	45	0	0	0	0	0	0	0	0	0	0	0	0	0	0	0	0	0	0
19. Uplate članova/dioničara	46	0	0	0	0	0	0	0	0	0	0	0	0	0	0	0	0	0	0
20. Isplata udjela u dobiti/dividende	47	0	0	0	0	0	0	0	0	0	0	0	0	0	0	0	0	0	0
21. Ostale raspodjele i isplate članovima/dioničarima	48	0	0	0	0	0	0	0	109.238	0	0	0	0	0	-110.677	0	-1.439	0	-1.439
22. Prijenos po godišnjem rasporedu	49	0	0	0	0	0	0	0	0	0	0	0	0	-1.271.328	1.271.328	0	0	0	0
23. Povećanje rezervi u postupku predstečajne nagodbe	50	0	0	0	0	0	0	0	0	0	0	0	0	0	0	0	0	0	0
24. Stanje na zadnji dan izvještajnog razdoblja tekuće poslovne godine (AOP 31 do 50)	51	54.594.592	25.938.305	885.798	2.772.641	871.127	16.639	6.880.988	-3.718.226	0	0	0	0	-6.758.039	18.557.399	1.068.090	99.367.060	0	99.367.060
DODATAK IZVJEŠTAJU O PROMJENAMA KAPITALA (popunjava poduzetnik obveznik primjene MSFI-a)																			
I. OSTALA SVEOBUHVAATNA DOBIT TEKUĆEG RAZDOBLJA, UMANJENO ZA POREZE (AOP 33 do 41)	52	0	0	0	0	0	0	0	-31.364	0	0	0	0	-131.587	0	0	-162.951	0	-162.951
II. SVEOBUHVAATNA DOBIT ILI GUBITAK TEKUĆEG RAZDOBLJA (AOP 32 + 52)	53	0	0	0	0	0	0	0	-31.364	0	0	0	0	-131.587	0	1.068.090	905.139	0	905.139
III. TRANSAKCIJE S VLASNICIMA TEKUĆEG RAZDOBLJA PRIZNATE DIREKTNO U KAPITALU (AOP 42 do 50)	54	0	0	0	0	0	0	0	109.238	0	0	0	0	0	-1.382.005	1.271.328	-1.439	0	-1.439

BILJEŠKE UZ FINANCIJSKE IZVJEŠTAJE - TFI

(KOJI SE SASTAVLJAJU ZA TROMJESEČNA RAZDOBLJA)

Naziv izdavatelja AD Plastik d.d.

Sjedište Ul. Antuna Gustava Matoša 8, 21210, Solin, Hrvatska

OIB 48351740621

MBS 060007090

Izveštajno razdoblje 1. 1. 2024. do 31. 3. 2024.

Bilješke uz financijske izvještaje priložene su u Nerevidiranom financijskom izvještaju posloводства AD Plastik Grupe. Nerevidirani financijski izvještaj posloводства AD Plastik Grupe je dostupan na internet stranici Zagrebačke burze.

Integrirani godišnji izvještaj AD Plastik Grupe za 2023. godinu je dostupan na internet stranici Zagrebačke burze.

Računovodstvene politike koje se primjenjuju prilikom sastavljanja financijskih izvještaja za izvještajno razdoblje su iste kao i u posljednjim godišnjim financijskim izvještajima.

Društvo AD Plastik d.d. je za potrebe ovisnih društava izdalo korporativne garancije u sljedećim iznosima: bankama 7.700 tisuća eura, kupcima 3.000 tisuća eura, te dobavljačima 2.277 tisuća eura.

Iznos koje AD Plastik Grupa duguje i koji dospijeva nakon više od pet godina iznosi 471 tisuća eura.

Prosječan broj zaposlenih AD Plastik Grupe u periodu od 1.1.2024. do 31.3.2024. godine bio je 1.850.

U nematerijalnoj imovini u periodu od 1.1.2024. do 31.3.2024. godine je kapitaliziran trošak neto plaća i nadnica od 123.823 eura, trošak poreza i doprinosa iz plaća 45.760 eura, te trošak doprinosa na plaće 24.896 eura.

Kroz izvještajno razdoblje došlo je do smanjenja odgođene porezne imovine u iznosu od 68 tisuće eura, te smanjena odgođene porezne obveze u iznosu od 34 tisuće eura. Na 31.12.2023. odgođena porezna imovina AD Plastik Grupe iznosi 3.035 tisuća eura, dok odgođena porezna obveza iznosi 856 tisuća eura.

Razlika u novcu i novčanim ekvivalentima u izvještaju o novčanom tijeku u odnosu na izvještaj o financijskom položaju u iznosu od 3.533 tisuće eura odnosi se na stanje prekoračenja po tekućem računu.



FINANCIJSKI IZVJEŠTAJ DRUŠTVA AD PLASTIK

OPĆI PODACI ZA IZDAVATELJE

PRILOG 1

Razdoblje izvještavanja:	1. 1. 2024.	do	31. 3. 2024.
Godina:	2024.	Kvartal:	1

TROMJESEČNI FINACIJSKI IZVJEŠTAJI

Matični broj (MB):	03440494	Ozn. matične države članice izdavatelja:	HR
Matični broj subjekta (MBS):	060007090		
Osobni identifikacijski broj (OIB):	48351740621	LEI:	549300NFX18SRZHNT751
Šifra ustanove:	382		
Tvrtka izdavatelja:	AD PLASTIK d.d.		
Poštanski broj i mjesto:	21210	Solin	
Ulica i kućni broj:	Matoševa 8		
Adresa e-pošte:	informacije@adplastik.hr		
Internet adresa:	www.adplastik.hr		
Broj zaposlenih (krajem izvještajnog razdoblja):	1088		
Konsolidirani izvještaj:	KN	<i>(KN-nije konsolidirano/KD-konsolidirano)</i>	
Revidirano:	RN	<i>(RN-nije revidirano/RD-revidirano)</i>	
Knjigovodstveni servis:	NE	<i>(Da/Ne)</i>	
Osoba za kontakt:	Jurun Krešimir	<i>(unos se samo prezime i ime osobe za kontakt)</i>	
Telefon:	021/206-663		
Adresa e-pošte:	kresimir.jurun@adplastik.hr		
Revizorsko društvo:		<i>(tvrtka revizorskog društva)</i>	
Ovlašteni revizor:		<i>(ime i prezime)</i>	

BILANCA

stanje na dan 31. 3. 2024., obveznik: AD Plastik d.d. (u eurima)

NAZIV POZICIJE 1	AOP OZNAKA 2	ZADNJI DAN PRE- HODNE POSLOVNE GODINE 3	NA IZVJEŠTAJNI DATUM TEKUĆEG RAZDOBLJA 4
AKTIVA			
A POTRAŽIVANJA ZA UPISANI A NEUPLAĆENI KAPITAL	001	0	0
B DUGOTRAJNA IMOVINA (AOP 003+010+020+031+036)	002	116.901.904	115.894.799
I. NEMATERIJALNA IMOVINA (AOP 004 do 009)	003	8.787.545	8.329.102
1. Izdaci za razvoj	004	2.761.166	2.446.901
2. Koncesije, patenti, licencije, robne i uslužne marke, softver i ostala prava	005	196.636	177.467
3. <i>Goodwill</i>	006	0	0
4. Predujmovi za nabavu nematerijalne imovine	007	0	0
5. Nematerijalna imovina u pripremi	008	5.763.185	5.674.026
6. Ostala nematerijalna imovina	009	66.558	30.708
II MATERIJALNA IMOVINA (AOP 011 do 019)	010	71.859.877	71.917.475
1. Zemljište	011	17.365.617	17.365.617
2. Građevinski objekti	012	24.099.004	23.925.108
3. Postrojenja i oprema	013	18.053.367	17.256.417
4. Alati, pogonski inventar i transportna imovina	014	3.558.439	3.365.718
5. Biološka imovina	015	0	0
6. Predujmovi za materijalnu imovinu	016	0	0
7. Materijalna imovina u pripremi	017	3.414.472	4.896.196
8. Ostala materijalna imovina	018	2.112.527	1.856.092
9. Ulaganje u nekretnine	019	3.256.451	3.252.327
III DUGOTRAJNA FINANCIJSKA IMOVINA (AOP 021 do 030)	020	31.332.853	30.726.593
1. Ulaganja u udjele (dionice) poduzetnika unutar Grupe	021	12.092.141	12.092.141
2. Ulaganja u ostale vrijednosne papire poduzetnika unutar Grupe	022	0	0
3. Dani zajmovi, depoziti i slično poduzetnicima unutar Grupe	023	16.353.307	15.747.047
4. Ulaganja u udjele (dionice) društava povezanih sudjelujućim interesom	024	2.887.405	2.887.405
5. Ulaganja u ostale vrijednosne papire društava povezanih sudjelujućim interesom	025	0	0
6. Dani zajmovi, depoziti i slično društvima povezanim sudjelujućim interesom	026	0	0
7. Ulaganja u vrijednosne papire	027	0	0
8. Dani zajmovi, depoziti i slično	028	0	0
9. Ostala ulaganja koja se obračunavaju metodom udjela	029	0	0
10. Ostala dugotrajna financijska imovina	030	0	0
IV POTRAŽIVANJA (AOP 032 do 035)	031	2.318.253	2.318.253
1. Potraživanja od poduzetnika unutar Grupe	032	2.318.253	2.318.253
2. Potraživanja od društava povezanih sudjelujućim interesom	033	0	0
3. Potraživanja od kupaca	034	0	0
4. Ostala potraživanja	035	0	0
V ODGOĐENA POREZNA IMOVINA	036	2.603.376	2.603.376



BILANCA

stanje na dan 31. 3. 2024., obveznik: AD Plastik d.d. (u eurima)

	NAZIV POZICIJE	AOP OZNAKA	ZADNJI DAN PRETHODNE POSLOVNE GODINE	NA IZVJEŠTAJNI DATUM TEKUĆEG RAZDOBLJA
	1	2	3	4
C	KRA TKOTRAJNA IMOVINA (AOP 038+046+053+063)	037	46.159.424	55.693.496
I	ZALIHE (AOP 039 do 045)	038	21.659.726	22.154.016
	1. Sirovine i materijal	039	5.228.723	4.731.789
	2. Proizvodnja u tijeku	040	1.042.806	885.525
	3. Gotovi proizvodi	041	1.870.375	1.734.472
	4. Trgovačka roba	042	9.725.747	9.520.047
	5. Predumovi za zalihe	043	3.792.075	5.282.183
	6. Dugotrajna imovina namijenjena prodaji	044	0	0
	7. Biološka imovina	045	0	0
II	POTRAŽIVANJA (AOP 047 do 052)	046	21.121.060	28.631.813
	1. Potraživanja od poduzetnika unutar Grupe	047	2.692.046	3.936.266
	2. Potraživanja od društava povezanih sudjelujućim interesom	048	1.123.466	874.122
	3. Potraživanja od kupaca	049	13.213.198	20.707.393
	4. Potraživanja od zaposlenika i članova poduzetnika	050	85.336	69.283
	5. Potraživanja od države i drugih institucija	051	2.881.106	1.760.643
	6. Ostala potraživanja	052	1.125.908	1.284.106
III	KRA TKOTRAJNA FINACIJSKA IMOVINA (AOP 054 do 062)	053	2.353.973	2.508.188
	1. Ulaganja u udjele (dionice) poduzetnika unutar Grupe	054	0	0
	2. Ulaganja u ostale vrijednosne papire poduzetnika unutar Grupe	055	0	0
	3. Dani zajmovi, depoziti i slično poduzetnicima unutar Grupe	056	2.353.973	2.508.188
	4. Ulaganja u udjele (dionice) društava povezanih sudjelujućim interesom	057	0	0
	5. Ulaganja u ostale vrijednosne papire društava povezanih sudjelujućim interesom	058	0	0
	6. Dani zajmovi, depoziti i slično društvima povezanim sudjelujućim interesom	059	0	0
	7. Ulaganja u vrijednosne papire	060	0	0
	8. Dani zajmovi, depoziti i slično	061	0	0
	9. Ostala financijska imovina	062	0	0
IV	NOVAC U BANCI I BLAGAJNI	063	1.024.665	2.399.479
D	PLAĆENI TROŠKOVI BUDUĆEG RAZDOBLJA I OBRAČUNATI PRIHODI	064	846.404	673.504
E	UKUPNO AKTIVA (AOP 001+002+037+064)	065	163.907.732	172.261.799
F	IZVANBILANČNI ZAPISI	066	8.332.098	8.689.481



BILANCA

stanje na dan 31. 3. 2024., obveznik: AD Plastik d.d. (u eurima)

	NAZIV POZICIJE 1	AOP OZNAKA 2	ZADNJI DAN PRE- HODNE POSLOVNE GODINE 3	NA IZVJEŠTAJNI DATUM TEKUĆEG RAZDOBLJA 4
PASIVA				
A	KAPITAL I REZERVE (AOP 068 do 070+076+077+083+086+089)	067	91.114.564	91.971.274
I	TEMELJNI (UPISANI) KAPITAL	068	54.594.592	54.594.592
II	KAPITALNE REZERVE	069	25.884.472	25.884.472
III	REZERVE IZ DOBITI (AOP 071+072-073+074+075)	070	9.595.941	9.595.941
	1. Zakonske rezerve	071	813.439	813.439
	2. Rezerve za vlastite dionice	072	2.772.641	2.772.641
	3. Vlastite dionice i udjeli (odbitna stavka)	073	-871.127	-871.127
	4. Statutarne rezerve	074	0	0
	5. Ostale rezerve	075	6.880.988	6.880.988
IV	REVALORIZACIJSKE REZERVE	076	0	0
V	REZERVE FER VRIJEDNOSTI I OSTALO (AOP 078 do 082)	077	0	0
	1. Fer vrijednost financijske imovine kroz ostalu sveobuhvatnu dobit (odnosno raspoložive za prodaju)	078	0	0
	2. Učinkoviti dio zaštite novčanih tokova	079	0	0
	3. Učinkoviti dio zaštite neto ulaganja u inozemstvu	080	0	0
	4. Ostale rezerve fer vrijednosti	081	0	0
	5. Tečajne razlike iz preračuna inozemnog poslovanja (konsolidacija)	082	0	0
VI	ZADRŽANA DOBIT ILI PRENESENI GUBITAK (AOP 084-085)	083	0	1.039.559
	1. Zadržana dobit	084	0	1.039.559
	2. Preneseni gubitak	085	0	0
VII	DOBIT ILI GUBITAK POSLOVNE GODINE (AOP 087-088)	086	1.039.559	856.710
	1. Dobit poslovne godine	087	1.039.559	856.710
	2. Gubitak poslovne godine	088	0	0
VIII	MANJINSKI (NEKONTROLIRAJUĆI) INTERES	089	0	0
B	REZERVIRANJA (AOP 091 do 096)	090	384.843	384.843
	1. Rezerviranja za mirovine, otpremnine i slične obveze	091	245.438	245.438
	2. Rezerviranja za porezne obveze	092	0	0
	3. Rezerviranja za započete sudske sporove	093	0	0
	4. Rezerviranja za troškove obnavljanja prirodnih bogatstava	094	0	0
	5. Rezerviranja za troškove u jamstvenim rokovima	095	0	0
	6. Druga rezerviranja	096	139.405	139.405



BILANCA

stanje na dan 31. 3. 2024., obveznik: AD Plastik d.d. (u eurima)

	NAZIV POZICIJE 1	AOP OZNAKA 2	ZADNJI DAN PRE- HODNE POSLOVNE GODINE 3	NA IZVJEŠTAJNI DATUM TEKUĆEG RAZDOBLJA 4
C	DUGOROČNE OBVEZE (AOP 098 do 108)	097	29.662.888	22.271.508
	1. Obveze prema poduzetnicima unutar Grupe	098	0	0
	2. Obveze za zajmove, depozite i slično poduzetnika unutar Grupe	099	0	0
	3. Obveze prema društvima povezanim sudjelujućim interesom	100	0	0
	4. Obveze za zajmove, depozite i slično društava povezanih sudjelujućim interesom	101	0	0
	5. Obveze za zajmove, depozite i slično	102	0	0
	6. Obveze prema bankama i drugim financijskim institucijama	103	27.899.385	20.686.972
	7. Obveze za predujmove	104	0	0
	8. Obveze prema dobavljačima	105	0	0
	9. Obveze po vrijednosnim papirima	106	0	0
	10. Ostale dugoročne obveze	107	1.383.248	1.204.281
	11. Odgođena porezna obveza	108	380.255	380.255
D	KRA TKOROČNE OBVEZE (AOP 110 do 123)	109	41.902.216	48.855.171
	1. Obveze prema poduzetnicima unutar Grupe	110	1.586.216	2.309.311
	2. Obveze za zajmove, depozite i slično poduzetnika unutar Grupe	111	0	0
	3. Obveze prema društvima povezanim sudjelujućim interesom	112	0	0
	4. Obveze za zajmove, depozite i slično društava povezanih sudjelujućim interesom	113	0	0
	5. Obveze za zajmove, depozite i slično	114	2.507.562	2.207.903
	6. Obveze prema bankama i drugim financijskim institucijama	115	14.545.531	22.607.745
	7. Obveze za predujmove	116	5.298.078	2.299.837
	8. Obveze prema dobavljačima	117	14.517.845	15.508.096
	9. Obveze po vrijednosnim papirima	118	0	0
	10. Obveze prema zaposlenicima	119	1.229.385	1.214.938
	11. Obveze za poreze, doprinose i slična davanja	120	583.294	1.004.730
	12. Obveze s osnove udjela u rezultatu	121	22.349	22.349
	13. Obveze po osnovi dugotrajne imovine namijenjene prodaji	122	0	0
	14. Ostale kratkoročne obveze	123	1.611.956	1.680.262
E	ODGOĐENO PLAĆANJE TROŠKOVA I PRIHOD BUDUĆEGA RAZDOBLJA	124	843.221	8.779.003
F	UKUPNO – PASIVA (AOP 067+090+097+109+124)	125	163.907.732	172.261.799
G	IZVANBILANČNI ZAPISI	126	8.332.098	8.689.481

RAČUN DOBITI I GUBITKA

u razdoblju 1. 1. 2024. do 31. 3. 2024.
obveznik: AD Plastik d.d. (u eurima)

NAZIV POZICIJE	AOP OZNAKA	ISTO RAZDOBLJE PRETHODNE GODINE		TEKUĆE RAZDOBLJE	
		KUMULATIV	TROMJESEČJE	KUMULATIV	TROMJESEČJE
1	2	3	4	5	6
I POSLOVNI PRIHODI (AOP 002 do 006)	001	25.367.943	25.367.943	34.146.280	34.146.280
1. Prihodi od prodaje s poduzetnicima unutar Grupe	002	1.019.752	1.019.752	927.476	927.476
2. Prihodi od prodaje (izvan Grupe)	003	22.088.918	22.088.918	31.599.250	31.599.250
3. Prihodi na temelju upotrebe vlastitih proizvoda, robe i usluga	004	19.033	19.033	15.934	15.934
4. Ostali poslovni prihodi s poduzetnicima unutar Grupe	005	47.380	47.380	1.178.514	1.178.514
5. Ostali poslovni prihodi (izvan Grupe)	006	2.192.860	2.192.860	425.106	425.106
II POSLOVNI RASHODI (AOP 08+009+013+017+018+019+022+029)	007	25.098.917	25.098.917	33.130.109	33.130.109
1. Promjene vrijednosti zaliha proizvodnje u tijeku i gotovih proizvoda	008	229.528	229.528	293.183	293.183
2. Materijalni troškovi (AOP 010 do 012)	009	16.873.874	16.873.874	24.674.158	24.674.158
a) Troškovi sirovina i materijala	010	12.008.524	12.008.524	11.883.246	11.883.246
b) Troškovi prodane robe	011	2.933.211	2.933.211	10.870.549	10.870.549
c) Ostali vanjski troškovi	012	1.932.139	1.932.139	1.920.363	1.920.363
3. Troškovi osoblja (AOP 014 do 016)	013	4.903.432	4.903.432	4.946.943	4.946.943
a) Neto plaće i nadnice	014	3.075.652	3.075.652	3.149.690	3.149.690
b) Troškovi poreza i doprinosa iz plaća	015	1.197.407	1.197.407	1.163.984	1.163.984
c) Doprinosi na plaće	016	630.373	630.373	633.269	633.269
4. Amortizacija	017	1.939.302	1.939.302	1.793.410	1.793.410
5. Ostali troškovi	018	1.100.739	1.100.739	1.340.103	1.340.103
6. Vrijednosna usklađenja (AOP 020+021)	019	0	0	0	0
a) dugotrajne imovine osim financijske imovine	020	0	0	0	0
b) kratkotrajne imovine osim financijske imovine	021	0	0	0	0
7. Rezerviranja (AOP 023 do 028)	022	0	0	0	0
a) Rezerviranja za mirovine, otpremnine i slične obveze	023	0	0	0	0
b) Rezerviranja za porezne obveze	024	0	0	0	0
c) Rezerviranja za započete sudske sporove	025	0	0	0	0
d) Rezerviranja za troškove obnavljanja prirodnih bogatstava	026	0	0	0	0
e) Rezerviranja za troškove u jamstvenim rokovima	027	0	0	0	0
f) Druga rezerviranja	028	0	0	0	0
8. Ostali poslovni rashodi	029	52.042	52.042	82.312	82.312



RAČUN DOBITI I GUBITKA

u razdoblju 1. 1. 2024. do 31. 3. 2024.
obveznik: AD Plastik d.d. (u eurima)

	NAZIV POZICIJE 1	AOP OZNAKA 2	ISTO RAZDOBLJE PRETHODNE GODINE		TEKUĆE RAZDOBLJE	
			KUMULATIV 3	TROMJESEČJE 4	KUMULATIV 5	TROMJESEČJE 6
III	FINANCIJSKI PRIHODI (AOP 031 do 040)	030	93.007	93.007	154.243	154.243
	1. Prihodi od ulaganja u udjele (dionice) poduzetnika unutar Grupe	031	0	0	0	0
	2. Prihodi od ulaganja u udjele (dionice) društava povezanih sudjelujućim interesima	032	0	0	0	0
	3. Prihodi od ostalih dugotrajnih financijskih ulaganja i zajmova poduzetnicima unutar Grupe	033	0	0	0	0
	4. Ostali prihodi s osnove kamata iz odnosa s poduzetnicima unutar Grupe	034	93.004	93.004	154.215	154.215
	5. Tečajne razlike i ostali financijski prihodi iz odnosa s poduzetnicima unutar Grupe	035	0	0	0	0
	6. Prihodi od ostalih dugotrajnih financijskih ulaganja i zajmova	036	0	0	0	0
	7. Ostali prihodi s osnove kamata	037	3	3	28	28
	8. Tečajne razlike i ostali financijski prihodi	038	0	0	0	0
	9. Nerealizirani dobici (prihodi) od financijske imovine	039	0	0	0	0
	10. Ostali financijski prihodi	040	0	0	0	0
IV	FINANCIJSKI RASHODI (AOP 042 do 048)	041	98.484	98.484	313.704	313.704
	1. Rashodi s osnove kamata i slični rashodi s poduzetnicima unutar Grupe	042	0	0	0	0
	2. Tečajne razlike i drugi rashodi s poduzetnicima unutar Grupe	043	0	0	0	0
	3. Rashodi s osnove kamata i slični rashodi	044	98.484	98.484	313.124	313.124
	4. Tečajne razlike i drugi rashodi	045	0	0	580	580
	5. Nerealizirani gubici (rashodi) od financijske imovine	046	0	0	0	0
	6. Vrijednosna usklađenja financijske imovine (neto)	047	0	0	0	0
	7. Ostali financijski rashodi	048	0	0	0	0
V	UDIO U DOBITI OD DRUŠTAVA POVEZANIH SUDJELUJUĆIM INTERESOM	049	0	0	0	0
VI	UDIO U DOBITI OD ZAJEDNIČKIH POTHVATA	050	0	0	0	0
VII	UDIO U GUBITKU OD DRUŠTAVA POVEZANIH SUDJELUJUĆIM INTERESOM	051	0	0	0	0
VIII	UDIO U GUBITKU OD ZAJEDNIČKIH POTHVATA	052	0	0	0	0
IX	UKUPNI PRIHODI (AOP 001+030+049+050)	053	25.460.950	25.460.950	34.300.523	34.300.523
X	UKUPNI RASHODI (AOP 007+041+051+052)	054	25.197.401	25.197.401	33.443.813	33.443.813
XI	DOBIT ILI GUBITAK PRIJE OPOREZIVANJA (AOP 053-054)	055	263.549	263.549	856.710	856.710
	1. Dobit prije oporezivanja (AOP 053-054)	056	263.549	263.549	856.710	856.710
	2. Gubitak prije oporezivanja (AOP 054-053)	057	0	0	0	0
XII	POREZ NA DOBIT	058	52.720	52.720	0	0
XIII	DOBIT ILI GUBITAK RAZDOBLJA (AOP 055-059)	059	210.829	210.829	856.710	856.710
	1. Dobit razdoblja (AOP 055-059)	060	210.829	210.829	856.710	856.710
	2. Gubitak razdoblja (AOP 059-055)	061	0	0	0	0



RAČUN DOBITI I GUBITKA

u razdoblju 1. 1. 2024. do 31. 3. 2024.
obveznik: AD Plastik d.d. (u eurima)

NAZIV POZICIJE 1	AOP OZNAKA 2	ISTO RAZDOBLJE PRETHODNE GODINE		TEKUĆE RAZDOBLJE	
		KUMULATIV 3	TROMJESEČJE 4	KUMULATIV 5	TROMJESEČJE 6
PREKINUTO POSLOVANJE (popunjava poduzetnik obveznika MSFI-a samo ako ima prekinuto poslovanje)					
XIV DOBIT ILI GUBITAK PREKINUTOG POSLOVANJA PRIJE OPOREZIVANJA (AOP 063-064)	062	0	0	0	0
1. Dobit prekinutog poslovanja prije oporezivanja	063	0	0	0	0
2. Gubitak prekinutog poslovanja prije oporezivanja	064	0	0	0	0
XV POREZ NA DOBIT PREKINUTOG POSLOVANJA	065	0	0	0	0
1. Dobit prekinutog poslovanja za razdoblje (AOP 062-065)	066	0	0	0	0
2. Gubitak prekinutog poslovanja za razdoblje (AOP 065-062)	067	0	0	0	0
UKUPNO POSLOVANJE (popunjava samo poduzetnik obveznik MSFI-a koji ima prekinuto poslovanje)					
XVI DOBIT ILI GUBITAK PRIJE OPOREZIVANJA (AOP 055+062)	068	0	0	0	0
1. Dobit prije oporezivanja (AOP 068)	069	0	0	0	0
2. Gubitak prije oporezivanja (AOP 068)	070	0	0	0	0
XVII POREZ NA DOBIT (AOP 058+065)	071	0	0	0	0
XVIII DOBIT ILI GUBITAK RAZDOBLJA (AOP 068-071)	072	0	0	0	0
1. Dobit razdoblja (AOP 068-071)	073	0	0	0	0
2. Gubitak razdoblja (AOP 071-068)	074	0	0	0	0
DODATAK RDG-u (popunjava poduzetnik koji sastavlja konsolidirani godišnji financijski izvještaj)					
XIX DOBIT ILI GUBITAK RAZDOBLJA (AOP 076+077)	075	0	0	0	0
1. Pripisana imateljima kapitala Matice	076	0	0	0	0
2. Pripisana manjinskom (nekontrolirajućem) interesu	077	0	0	0	0



RAČUN DOBITI I GUBITKA

u razdoblju 1. 1. 2024. do 31. 3. 2024.
obveznik: AD Plastik d.d. (u eurima)

	NAZIV POZICIJE 1	AOP OZNAKA 2	ISTO RAZDOBLJE PRETHODNE GODINE		TEKUĆE RAZDOBLJE	
			KUMULATIV 3	TROMJESEČJE 4	KUMULATIV 5	TROMJESEČJE 6
IZVJEŠTAJ O OSTALOJ SVEOBUHVAATNOJ DOBITI (popunjavanje poduzetnik obveznik primjene MSFI-a)						
I	DOBIT ILI GUBITAK RAZDOBLJA	078	210.829	210.829	856.710	856.710
II	OSTALA SVEOBUHVAATNA DOBIT/GUBITAK PRIJE POREZA (AOP 080+087)	079	0	0	0	0
III	Stavke koje neće biti reklasificirane u dobit ili gubitak (AOP 081 do 085)	080	0	0	0	0
	1. Promjene revalorizacijskih rezervi dugotrajne materijalne i nematerijalne imovine	081	0	0	0	0
	2. Dobitak ili gubitak s osnove naknadnog vrednovanja vlasničkih vrijednosnih papira po fer vrijednosti kroz ostalu sveobuhvatnu dobit	082	0	0	0	0
	3. Promjene fer vrijednosti financijske obveze po fer vrijednosti kroz račun dobiti i gubitka koja se može pripisati promjenama kreditnog rizika obveze	083	0	0	0	0
	4. Aktuarski dobici/gubici po planovima definiranih primanja	084	0	0	0	0
	5. Ostale stavke koje neće biti reklasificirane	085	0	0	0	0
	6. Porez na dobit koji se odnosi na stavke koje neće biti reklasificirane	086	0	0	0	0
IV	Stavke koje je moguće reklasificirati u dobit ili gubitak (AOP 088 do 095)	087	0	0	0	0
	1. Tečajne razlike iz preračuna inozemnog poslovanja	088	0	0	0	0
	2. Dobitak ili gubitak s osnove naknadnog vrednovanja dužničkih vrijednosnih papira po fer vrijednosti kroz ostalu sveobuhvatnu dobit	089	0	0	0	0
	3. Dobit ili gubitak s osnove učinkovite zaštite novčanih tokova	090	0	0	0	0
	4. Dobit ili gubitak s osnove učinkovite zaštite neto ulaganja u inozemstvu	091	0	0	0	0
	5. Udio u ostaloj sveobuhvatnoj dobiti/gubitku društava povezanih sudjelujućim interesom	092	0	0	0	0
	6. Promjene fer vrijednosti vremenske vrijednosti opcije	093	0	0	0	0
	7. Promjene fer vrijednosti terminskih elemenata terminskih ugovora	094	0	0	0	0
	8. Ostale stavke koje je moguće reklasificirati u dobit ili gubitak	095	0	0	0	0
	9. Porez na dobit koji se odnosi na stavke koje je moguće reklasificirati u dobit ili gubitak	096	0	0	0	0
V	NETO OSTALA SVEOBUHVAATNA DOBIT ILI GUBITAK (AOP 080+087-086-096)	097	0	0	0	0
VI	SVEOBUHVAATNA DOBIT ILI GUBITAK RAZDOBLJA (AOP 078+097)	098	210.829	210.829	856.710	856.710

DODATAK Izvještaju o ostaloj sveobuhvatnoj dobiti (popunjavanje poduzetnik koji sastavlja konsolidirani izvještaj)

VII	SVEOBUHVAATNA DOBIT ILI GUBITAK RAZDOBLJA (AOP 100+101)	099	0	0	0	0
	1. Pripisana imateljima kapitala matice	100	0	0	0	0
	2. Pripisana manjinskom (nekontrolirajućem) interesu	101	0	0	0	0

IZVJEŠTAJ O NOVČANOM TIJEKU (INDIREKTNA METODA)

u razdoblju 1. 1. 2024. do 31. 3. 2024.
obveznik: AD Plastik d.d. (u eurima)

NAZIV POZICIJE 1	AOP OZNAKA 2	ISTO RAZ- DOBLJE PRETHODNE GODINE 3	TEKUĆE RAZDOBLJE 4
NOVČANI TOKOVI OD POSLOVNIH AKTIVNOSTI			
1. Dobit prije oporezivanja	001	263.550	856.710
2. Usklađenja (AOP 003 do 010)	002	-314.585	8.721.755
a) Amortizacija	003	1.939.302	1.793.410
b) Dobici i gubici od prodaje i vrijednosna usklađenja dugotrajne materijalne i nematerijalne imovine	004	-1.895.145	-1.339.360
c) Dobici i gubici od prodaje i nerealizirani dobiti i gubici i vrijednosno usklađenje financijske imovine	005	0	0
d) Prihodi od kamata i dividendi	006	-93.007	-154.243
e) Rashodi od kamata	007	98.484	313.124
f) Rezerviranja	008	0	0
g) Tečajne razlike (nerealizirane)	009	0	141
h) Ostala usklađenja za nenovčane transakcije i nerealizirane dobitke i gubitke	010	-364.219	8.108.683
I. Povećanje ili smanjenje novčanih tokova prije promjena u radnom kapitalu (AOP 001+002)	011	-51.035	9.578.465
3. Promjene u radnom kapitalu (AOP 013 do 016)	012	-2.323.863	-7.231.839
a) Povećanje ili smanjenje kratkoročnih obveza	013	1.140.173	-877.905
b) Povećanje ili smanjenje kratkotrajnih potraživanja	014	-4.797.358	-5.859.644
c) Povećanje ili smanjenje zaliha	015	1.333.322	-494.290
d) Ostala povećanja ili smanjenja radnog kapitala	016	0	0
II. Novac iz poslovanja (AOP 011+012)	017	-2.374.898	2.346.626
4. Novčani izdaci za kamate	018	-95.493	-305.469
5. Plaćeni porez na dobit	019	0	0
A NETO NOVČANI TOKOVI OD POSLOVNIH AKTIVNOSTI (AOP 017 do 019)	020	-2.470.391	2.041.157



IZVJEŠTAJ O NOVČANOM TIJEKU (INDIREKTNA METODA)

u razdoblju 1. 1. 2024. do 31. 3. 2024.
obveznik: AD Plastik d.d. (u eurima)

NAZIV POZICIJE 1	AOP OZNAKA 2	ISTO RAZ- DOBLJE PRETHODNE GODINE 3	TEKUĆE RAZDOBLJE 4
NOVČANI TOKOVI OD INVESTICIJSKIH AKTIVNOSTI			
1. Novčani primici od prodaje dugotrajne materijalne i nematerijalne imovine	021	2.583.431	500.000
2. Novčani primici od prodaje financijskih instrumenata	022	0	0
3. Novčani primici od kamata	023	1.798	28
4. Novčani primici od dividendi	024	0	0
5. Novčani primici s osnove povrata danih zajmova i štednih uloga	025	0	606.260
6. Ostali novčani primici od investicijskih aktivnosti	026	0	0
III. Ukupno novčani primici od investicijskih aktivnosti (AOP 021 do 026)	027	2.585.229	1.106.288
1. Novčani izdaci za kupnju dugotrajne materijalne i nematerijalne imovine	028	-1.044.959	-2.204.317
2. Novčani izdaci za stjecanje financijskih instrumenata	029	0	0
3. Novčani izdaci s osnove danih zajmova i štednih uloga za razdoblje	030	0	0
4. Stjecanje ovisnog društva, umanjeno za stečeni novac	031	0	0
5. Ostali novčani izdaci od investicijskih aktivnosti	032	0	0
IV. Ukupno novčani izdaci od investicijskih aktivnosti (AOP 028 do 032)	033	-1.044.959	-2.204.317
B NETO NOVČANI TOKOVI OD INVESTICIJSKIH AKTIVNOSTI (AOP 027+033)	034	1.540.270	-1.098.029
NOVČANI TOKOVI OD FINANCIJSKIH AKTIVNOSTI			
1. Novčani primici od povećanja temeljnog (upisanog) kapitala	035	0	0
2. Novčani primici od izdavanja vlasničkih i dužničkih financijskih instrumenata	036	0	0
3. Novčani primici od glavnice kredita, pozajmica i drugih posudbi	037	3.336.792	4.898.231
4. Ostali novčani primici od financijskih aktivnosti	038	0	0
V. Ukupno novčani primici od financijskih aktivnosti (AOP 035 do 038)	039	3.336.792	4.898.231
1. Novčani izdaci za otplatu glavnice kredita, pozajmica i drugih posudbi i dužničkih financijskih instrumenata	040	-2.270.844	-6.885.603
2. Novčani izdaci za isplatu dividendi	041	0	0
3. Novčani izdaci za financijski najam	042	-132.055	-110.660
4. Novčani izdaci za otkup vlastitih dionica i smanjenje temeljnog (upisanog) kapitala	043	0	0
5. Ostali novčani izdaci od financijskih aktivnosti	044	0	0
VI. Ukupno novčani izdaci od financijskih aktivnosti (AOP 040 do 044)	045	-2.402.899	-6.996.263
C NETO NOVČANI TOKOVI OD FINANCIJSKIH AKTIVNOSTI (AOP 039+045)	046	933.893	-2.098.032
1. Nerealizirane tečajne razlike po novcu i novčanim ekvivalentima	047	0	-141
D NETO POVEĆANJE ILI SMANJENJE NOVČANIH TOKOVA (AOP 020+034+046+047)	048	3.772	-1.155.045
E NOVAC I NOVČANI EKVIVALENTI NA POČETKU RAZDOBLJA	049	2.378.004	418.519
F NOVAC I NOVČANI EKVIVALENTI NA KRAJU RAZDOBLJA (AOP 048+049)	050	2.381.776	-736.526

IZVJEŠTAJ O PROMJENAMA KAPITALA

u razdoblju 1. 1. 2024. do 31. 3. 2024.
obveznik: AD Plastik d.d. (u eurima)

Opis pozicije	AOP oznaka	Raspodjeljivo imateljima kapitala matice																	
		Temeljni (upisani) kapital	Kapitalne rezerve	Zakonske rezerve	Rezerve za vlastite dionice	Vlastite dionice i udjeli (odbitna stavka)	Statutarne rezerve	Ostale rezerve	Revalorizacijske rezerve	Fer vrijednost finansijske imovine kroz ostalu sveobuhvatnu dobit (raspoloživa za prodaju)	Učinkoviti dio zaštite novčanih tokova	Učinkoviti dio zaštite neto ulaganja u inozemstvo	Ostale rezerve fer vrijednosti	Tečajne razlike iz preračuna inozemnog poslovanja	Zadržana dobit / preneseni gubitak	Dobit / gubitak poslovne godine	Ukupno raspodjeljivo imateljima kapitala matice	Manjijski (nekontrolirajući) interes	Ukupno kapital i rezerve
1	2	3	4	5	6	7	8	9	10	11	12	13	14	15	16	17	18 (3 do 6 - 7 + 8 do 17)	19	20 (18+19)
PRETHODNO RAZDOBLJE																			
1. Stanje na dan početka prethodne poslovne godine	01	55.738.058	25.402.255	813.439	2.772.641	921.001	0	6.880.988	0	0	0	0	0	0	13.101.826	-13.743.480	90.044.726	0	90.044.726
2. Promjene računovodstvenih politika	02	0	0	0	0	0	0	0	0	0	0	0	0	0	0	0	0	0	0
3. Ispravak pogreški	03	0	0	0	0	0	0	0	0	0	0	0	0	0	0	0	0	0	0
4. Stanje na dan početka prethodne poslovne godine (prepravljeno) (AOP 01 do 03)	04	55.738.058	25.402.255	813.439	2.772.641	921.001	0	6.880.988	0	0	0	0	0	0	13.101.826	-13.743.480	90.044.726	0	90.044.726
5. Dobit/gubitak razdoblja	05	0	0	0	0	0	0	0	0	0	0	0	0	0	0	210.829	210.829	0	210.829
6. Tečajne razlike iz preračuna inozemnog poslovanja	06	0	0	0	0	0	0	0	0	0	0	0	0	0	0	0	0	0	0
7. Promjene revalorizacijskih rezervi dugotrajne materijalne i nematerijalne imovine	07	0	0	0	0	0	0	0	0	0	0	0	0	0	0	0	0	0	0
8. Dobitak ili gubitak s osnove naknadnog vrednovanja finansijske imovine prema fer vrijednosti kroz ostalu sveobuhvatnu dobit (raspoloživa za prodaju)	08	0	0	0	0	0	0	0	0	0	0	0	0	0	0	0	0	0	0
9. Dobitak ili gubitak s osnove učinkovite zaštite novčanog toka	09	0	0	0	0	0	0	0	0	0	0	0	0	0	0	0	0	0	0
10. Dobitak ili gubitak s osnove učinkovite zaštite neto ulaganja u inozemstvu	10	0	0	0	0	0	0	0	0	0	0	0	0	0	0	0	0	0	0
11. Udio u ostaloj sveobuhvatnoj dobiti/gubitku društava povezanih sudjelujućim interesom	11	0	0	0	0	0	0	0	0	0	0	0	0	0	0	0	0	0	0
12. Aktuarski dobiti/gubici po planovima definiranih primanja	12	0	0	0	0	0	0	0	0	0	0	0	0	0	0	0	0	0	0
13. Ostale ne vlasničke promjene kapitala	13	0	0	0	0	0	0	0	0	0	0	0	0	0	0	0	0	0	0
14. Porez na transakcije priznate direktno u kapitalu	14	0	0	0	0	0	0	0	0	0	0	0	0	0	0	0	0	0	0



IZVJEŠTAJ O PROMJENAMA KAPITALA

u razdoblju 1. 1. 2024. do 31. 3. 2024.
obveznik: AD Plastik d.d. (u eurima)

Opis pozicije	AOP oznaka	Raspodjeljivo imateljima kapitala matice																	
		Temeljni (upisani) kapital	Kapitalne rezerve	Zakonske rezerve	Rezerve za vlastite dionice	Vlastite dionice i udjeli (odbitna stavka)	Statutarne rezerve	Ostale rezerve	Revalorizacijske rezerve	Fer vrijednost finansijske imovine kroz ostalu sveobuhvatnu dobit (raspoloživa za prodaju)	Učinkoviti dio zaštite novčanih tokova	Učinkoviti dio zaštite neto ulaganja u inozemstvo	Ostale rezerve fer vrijednosti	Tečajne razlike iz preračuna inozemnog poslovanja	Zadržana dobit / preneseni gubitak	Dobit / gubitak poslovne godine	Ukupno raspodjeljivo imateljima kapitala matice	Manjijski (nekontrolirajući) interes	Ukupno kapital i rezerve
1	2	3	4	5	6	7	8	9	10	11	12	13	14	15	16	17	18 (3 do 6 - 7 + 8 do 17)	19	20 (18+19)
15. Smanjenje temeljnog (upisanog) kapitala (osim u postupku predstečajne nagodbe i nastalog reinvestiranjem dobiti)	15	0	0	0	0	0	0	0	0	0	0	0	0	0	0	0	0	0	0
16. Smanjenje temeljnog (upisanog) kapitala u postupku predstečajne nagodbe	16	0	0	0	0	0	0	0	0	0	0	0	0	0	0	0	0	0	0
17. Smanjenje temeljnog (upisanog) kapitala nastalog reinvestiranjem dobiti	17	0	0	0	0	0	0	0	0	0	0	0	0	0	0	0	0	0	0
18. Otkup vlastitih dionica/udjela	18	0	0	0	0	0	0	0	0	0	0	0	0	0	0	0	0	0	0
19. Uplate članova/dioničara	19	0	0	0	0	0	0	0	0	0	0	0	0	0	0	0	0	0	0
20. Isplata udjela u dobiti/dividende	20	0	0	0	0	0	0	0	0	0	0	0	0	0	0	0	0	0	0
21. Ostale raspodjele i isplate članovima/dioničarima	21	0	0	0	0	0	0	0	0	0	0	0	0	0	0	0	0	0	0
22. Prijenos u pozicije rezervi po godišnjem rasporedu	22	0	0	0	0	0	0	0	0	0	0	0	0	0	-13.743.480	13.743.480	0	0	0
23. Povećanje rezervi u postupku predstečajne nagodbe	23	0	0	0	0	0	0	0	0	0	0	0	0	0	0	0	0	0	0
24. Stanje na zadnji dan izvještajnog razdoblja prethodne poslovne godine (AOP 04 do 23)	24	55.738.058	25.402.255	813.439	2.772.641	921.001	0	6.880.988	0	0	0	0	0	0	-641.654	210.829	90.255.555	0	90.255.555
DODATAK IZVJEŠTAJU O PROMJENAMA KAPITALA (popunjava poduzetnik obveznik primjene MSFI-a)																			
I. OSTALA SVEOBUHVAATNA DOBIT PRETHODNOG RAZDOBLJA, UMANJENO ZA POREZE (AOP 06 do 14)	25	0	0	0	0	0	0	0	0	0	0	0	0	0	0	0	0	0	0
II. SVEOBUHVAATNA DOBIT ILI GUBITAK PRETHODNOG RAZDOBLJA (AOP 05+25)	26	0	0	0	0	0	0	0	0	0	0	0	0	0	0	210.829	210.829	0	210.829
III. TRANSAKCIJE S VLASNICIMA PRETHODNOG RAZDOBLJA PRIZNATE DIREKTNO U KAPITALU (AOP 15 do 23)	27	0	0	0	0	0	0	0	0	0	0	0	0	0	-13.743.480	13.743.480	0	0	0



IZVJEŠTAJ O PROMJENAMA KAPITALA

u razdoblju 1. 1. 2024. do 31. 3. 2024.
obveznik: AD Plastik d.d. (u eurima)

Opis pozicije	AOP oznaka	Raspodjeljivo imateljima kapitala matice																	
		Temeljni (upisani) kapital	Kapitalne rezerve	Zakonske rezerve	Rezerve za vlastite dionice	Vlastite dionice i udjeli (odbitna stavka)	Statutarne rezerve	Ostale rezerve	Revalorizacijske rezerve	Fer vrijednost finansijske imovine kroz ostalu sveobuhvatnu dobit (raspoloživa za prodaju)	Učinkoviti dio zaštite novčanih tokova	Učinkoviti dio zaštite neto ulaganja u inozemstvo	Ostale rezerve fer vrijednosti	Tečajne razlike iz preračuna inozemnog poslovanja	Zadržana dobit / preneseni gubitak	Dobit / gubitak poslovne godine	Ukupno raspodjeljivo imateljima kapitala matice	Manjinski (nekontrolirajući) interes	Ukupno kapital i rezerve
1	2	3	4	5	6	7	8	9	10	11	12	13	14	15	16	17	18 (3 do 6 - 7 + 8 do 17)	19	20 (18+19)
TEKUĆE RAZDOBLJE																			
1. Stanje na dan početka tekuće poslovne godine	28	54.594.592	25.884.472	813.439	2.772.641	871.127	0	6.880.988	0	0	0	0	0	0	0	1.039.559	91.114.564	0	91.114.564
2. Promjene računovodstvenih politika	29	0	0	0	0	0	0	0	0	0	0	0	0	0	0	0	0	0	0
3. Ispravak pogreški	30	0	0	0	0	0	0	0	0	0	0	0	0	0	0	0	0	0	0
4. Stanje na dan početka tekuće poslovne godine (prepravljeno) (AOP 28 do 30)	31	54.594.592	25.884.472	813.439	2.772.641	871.127	0	6.880.988	0	0	0	0	0	0	0	1.039.559	91.114.564	0	91.114.564
5. Dobit/gubitak razdoblja	32	0	0	0	0	0	0	0	0	0	0	0	0	0	0	856.710	856.710	0	856.710
6. Tečajne razlike iz preračuna inozemnog poslovanja	33	0	0	0	0	0	0	0	0	0	0	0	0	0	0	0	0	0	0
7. Promjene revalorizacijskih rezervi dugotrajne materijalne i nematerijalne imovine	34	0	0	0	0	0	0	0	0	0	0	0	0	0	0	0	0	0	0
8. Dobitak ili gubitak s osnove naknadnog vrednovanja finansijske imovine prema fer vrijednosti kroz ostalu sveobuhvatnu dobit (raspoloživa za prodaju)	35	0	0	0	0	0	0	0	0	0	0	0	0	0	0	0	0	0	0
9. Dobitak ili gubitak s osnove učinkovite zaštite novčanog toka	36	0	0	0	0	0	0	0	0	0	0	0	0	0	0	0	0	0	0
10. Dobitak ili gubitak s osnove učinkovite zaštite neto ulaganja u inozemstvu	37	0	0	0	0	0	0	0	0	0	0	0	0	0	0	0	0	0	0
11. Udio u ostaloj sveobuhvatnoj dobiti/gubitku društava povezanih sudjelujućim interesom	38	0	0	0	0	0	0	0	0	0	0	0	0	0	0	0	0	0	0
12. Aktuarski dobici/gubici po planovima definiranih primanja	39	0	0	0	0	0	0	0	0	0	0	0	0	0	0	0	0	0	0
13. Ostale ne vlasničke promjene kapitala	40	0	0	0	0	0	0	0	0	0	0	0	0	0	0	0	0	0	0
14. Porez na transakcije priznate direktno u kapitalu	41	0	0	0	0	0	0	0	0	0	0	0	0	0	0	0	0	0	0



IZVJEŠTAJ O PROMJENAMA KAPITALA

u razdoblju 1. 1. 2024. do 31. 3. 2024.
obveznik: AD Plastik d.d. (u eurima)

Opis pozicije	AOP oznaka	Raspodjeljivo imateljima kapitala matice																	
		Temeljni (upisani) kapital	Kapitalne rezerve	Zakonske rezerve	Rezerve za vlastite dionice	Vlastite dionice i udjeli (odbitna stavka)	Statutarne rezerve	Ostale rezerve	Revalorizacijske rezerve	Fer vrijednost finansijske imovine kroz ostalu sveobuhvatnu dobit (raspoloživa za prodaju)	Učinkoviti dio zaštite novčanih tokova	Učinkoviti dio zaštite neto ulaganja u inozemstvo	Ostale rezerve fer vrijednosti	Tečajne razlike iz preračuna inozemnog poslovanja	Zadržana dobit / preneseni gubitak	Dobit / gubitak poslovne godine	18 (3 do 6 - 7 + 8 do 17)	Manjinski (nekontrolirajući) interes	Ukupno kapital i rezerve
1	2	3	4	5	6	7	8	9	10	11	12	13	14	15	16	17	18 (3 do 6 - 7 + 8 do 17)	19	20 (18+19)
15. Smanjenje temeljnog (upisanog) kapitala (osim u postupku predstečajne nagodbe i nastalog reinvestiranjem dobiti)	42	0	0	0	0	0	0	0	0	0	0	0	0	0	0	0	0	0	0
16. Smanjenje temeljnog (upisanog) kapitala u postupku predstečajne nagodbe	43	0	0	0	0	0	0	0	0	0	0	0	0	0	0	0	0	0	0
17. Smanjenje temeljnog (upisanog) kapitala nastalog reinvestiranjem dobiti	44	0	0	0	0	0	0	0	0	0	0	0	0	0	0	0	0	0	0
18. Otkup vlastitih dionica/udjela	45	0	0	0	0	0	0	0	0	0	0	0	0	0	0	0	0	0	0
19. Uplate članova/dioničara	46	0	0	0	0	0	0	0	0	0	0	0	0	0	0	0	0	0	0
20. Isplata udjela u dobiti/dividende	47	0	0	0	0	0	0	0	0	0	0	0	0	0	0	0	0	0	0
21. Ostale raspodjele i isplate članovima/dioničarima	48	0	0	0	0	0	0	0	0	0	0	0	0	0	0	0	0	0	0
22. Prijenos po godišnjem rasporedu	49	0	0	0	0	0	0	0	0	0	0	0	0	0	1.039.559	-1.039.559	0	0	0
23. Povećanje rezervi u postupku predstečajne nagodbe	50	0	0	0	0	0	0	0	0	0	0	0	0	0	0	0	0	0	0
24. Stanje na zadnji dan izvještajnog razdoblja tekuće poslovne godine (AOP 31 do 50)	51	54.594.592	25.884.472	813.439	2.772.641	871.127	0	6.880.988	0	0	0	0	0	0	1.039.559	856.710	91.971.274	0	91.971.274
DODATAK IZVJEŠTAJU O PROMJENAMA KAPITALA (popunjava poduzetnik obveznik primjene MSFI-a)																			
I. OSTALA SVEOBUHVAATNA DOBIT TEKUĆEG RAZDOBLJA, UMANJENO ZA POREZE (AOP 33 do 41)	52	0	0	0	0	0	0	0	0	0	0	0	0	0	0	0	0	0	0
II. SVEOBUHVAATNA DOBIT ILI GUBITAK TEKUĆEG RAZDOBLJA (AOP 32 + 52)	53	0	0	0	0	0	0	0	0	0	0	0	0	0	0	856.710	856.710	0	856.710
III. TRANSAKCIJE S VLASNICIMA TEKUĆEG RAZDOBLJA PRIZNATE DIREKTNO U KAPITALU (AOP 42 do 50)	54	0	0	0	0	0	0	0	0	0	0	0	0	0	1.039.559	-1.039.559	0	0	0

BILJEŠKE UZ FINANCIJSKE IZVJEŠTAJE - TFI

(KOJI SE SASTAVLJAJU ZA TROMJESEČNA RAZDOBLJA)

Naziv izdavatelja	AD Plastik d.d.
Sjedište	Ul. Antuna Gustava Matoša 8, 21210, Solin, Hrvatska
OIB	48351740621
MBS	060007090
Izveštajno razdoblje	1. 1. 2024. do 31. 3. 2024.

Bilješke uz financijske izvještaje priložene su u Nerevidiranom financijskom izvještaju posloводства AD Plastik Grupe. Nerevidirani financijski izvještaj posloводства AD Plastik Grupe dostupan je na internet stranici Zagrebačke burze.

Integrirani godišnji izvještaj AD Plastik Grupe za 2023. godinu dostupan je na internetskim stranicama Zagrebačke burze.

Računovodstvene politike koje se primjenjuju prilikom sastavljanja financijskih izvještaja za izvještajno razdoblje iste su kao i u posljednjim godišnjim financijskim izvještajima.

Društvo AD Plastik d.d. je za potrebe ovisnih društava izdalo korporativne garancije u sljedećim iznosima: bankama 7.700 tisuća eura, kupcima 3.000 tisuća eura, te dobavljačima 2.277 tisuća eura.

Iznos koje društvo AD Plastik d.d. duguje i koji dospijeva nakon više od pet godina iznosi 471 tisuća eura.

Prosječan broj zaposlenih AD Plastik d.d. u periodu od 1.1.2024. do 31.3.2024. godine bio je 1.096.

U nematerijalnoj imovini u periodu od 1.1.2024. do 31.3.2024. godine kapitaliziran je trošak neto plaća i nadnica od 123.823 eura, trošak poreza i doprinosa iz plaća 45.760 eura te trošak doprinosa na plaće 24.896 eura.

Kroz izvještajno razdoblje nije bilo promjene odgođene porezne imovine i odgođene porezne obveze. Odgođena porezna imovina društva AD Plastik d.d. na 31.12.2023. iznosi 2.603 tisuća eura, dok odgođena poreza obveza iznosi 380 tisuća eura.

Razlika u novcu i novčanim ekvivalentima u izvještaju o novčanom tijeku u odnosu na izvještaj o financijskom položaju u iznosu od 3.136 tisuća eura odnosi se na stanje prekoračenja po tekućem računu.

IZJAVA POSLOVODSTVA O ODGOVORNOSTI

Solin, travanj 2024. godine

Financijski izvještaji AD Plastik Grupe i društva AD Plastik d.d. Solin sastavljaju se u skladu s Međunarodnim računovodstvenim standardima financijskog izvještavanja (MSFI) te hrvatskim Zakonom o računovodstvu.

Nerevidirani konsolidirani financijski izvještaji AD Plastik Grupe i financijski izvještaji društva AD Plastik d.d. za razdoblje od 1. siječnja do 31. ožujka

2024. godine daju cjelovit i istinit prikaz imovine i obveza, dobiti i gubitka, financijskog položaja i poslovanja izdavatelja te društava uključenih u konsolidaciju kao cjeline.

Izveštaj posloводства za razdoblje do 31. ožujka 2024. godine sadrži istinit i vjeran prikaz razvoja i rezultata poslovanja Društva, uz opis najznačajnijih rizika i neizvjesnosti kojima je Društvo izloženo.

Marinko Došen
Predsjednik Uprave

Mladen Peroš
Član Uprave

Zlatko Bogadi
Član Uprave

Josip Divić
Član Uprave



Društvo je upisano u sudskom registru Trgovačkog suda u Splitu pod MBS: 060007090
Osobni identifikacijski broj: 48351740621
IBAN: HR04 2340 0091 1101 5371 1, Privredna banka Zagreb d.d., Zagreb

Temeljni kapital u iznosu 54.594.592,00 eura u cijelosti je uplaćen.
Izdano 4.199.584 redovnih dionica na ime, svaka nominalnog iznosa od 13,00 eura.
Predsjednik Uprave: Marinko Došen
Članovi Uprave: Mladen Peroš, Zlatko Bogadi, Josip Divić
Predsjednik Nadzornog odbora: Sergej Dmitrijevič Bodrunov

Your needs. Our drive.

