

**NEREVIDIRANI  
FINANCIJSKI IZVJEŠTAJ  
POSLOVODSTVA  
AD PLASTIK GRUPE I  
DRUŠTVA AD PLASTIK D.D.  
SOLIN**



# AD Plastik Grupa i AD Plastik d.d. Solin

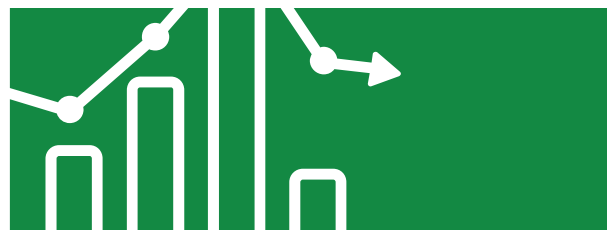
Izveštaji za razdoblje  
1. 1. 2023. - 31. 12. 2023. godine

Financijski izvještaji svih društava AD Plastik Grupe izrađeni su po načelu vremenske neograničenosti poslovanja.

Posljednji godišnji financijski izvještaj dostupan je na internetskim stranicama Zagrebačke burze i to na sljedećoj poveznici:



Za sastavljanje financijskih izvještaja za tromjesečno izvještajno razdoblje primjenjuju se iste računovodstvene politike kao i u posljednjim godišnjim financijskim izvještajima.



# Sadržaj

- 5 Kratki pregled u brojkama
- 7 Komentar Marinka Došena, predsjednika Uprave
- 8 Financijski rezultati za 2023. godinu
- 12 Poslovni prihodi po tržištima prodaje
- 13 AD Plastik Grupa s konsolidacijom pripadajućeg dijela vlasništva u pridruženom društvu
- 15 Dionica
- 17 Dodatak 1 - Alternativni pokazatelji uspješnosti

## Izveštaj posloводства

- 21 Bilanca
- 24 Račun dobiti i gubitka
- 28 Izveštaj o novčanom tijeku (indirektna metoda)
- 30 Izveštaj o promjenama kapitala
- 34 Bilješke uz financijske izvještaje - TFI

## Financijski izvještaj AD Plastik Grupe

- 37 Bilanca
- 40 Račun dobiti i gubitka
- 44 Izveštaj o novčanom tijeku (indirektna metoda)
- 46 Izveštaj o promjenama kapitala
- 50 Bilješke uz financijske izvještaje - TFI

## Financijski izvještaj društva AD Plastik

- 51 Izjava posloводства o odgovornosti



# Izvještaj posloводства

# Kratki pregled u brojkama AD Plastik Grupe

**129,22**  
mil. EUR

POSLOVNI PRIHODI

**+17,3%**

u odnosu na 2022.

**7,72**  
mil. EUR

DOBIT PRIJE KAMATA, POREZA  
I AMORTIZACIJE (EBITDA)

**+1.229,9%**

u odnosu na 2022. \*

**-1,10**  
mil. EUR

NETO GUBITAK

\* EBITDA u 2022. je  
normalizirana

# Kratki pregled u brojkama AD Plastik d.d.

**94,52**  
mil. EUR

POSLOVNI PRIHODI

**+15,5%**

u odnosu na 2022.

**3,92**  
mil. EUR

DOBIT PRIJE KAMATA, POREZA  
I AMORTIZACIJE (EBITDA)

**+313,2%**

u odnosu na 2022. \*

**1,21**  
mil. EUR

NETO DOBIT

\* EBITDA u 2022. je  
normalizirana

# Komentar Marinka Došena, predsjednika Uprave

Automobilska se industrija nedvojbeno i nezaustavljivo mijenja, a vanjski utjecaji kojima smo svjedočili posljednjih godina dodatno su ubrzali transformaciju prema povezanoj, održivoj i sigurnoj mobilnosti. Nakon nekoliko godina neizvjesnosti, konačno možemo reći kako je primjetan pozitivan zaokret na automobilskom tržištu.

To potvrđuju i brojke novoregistriranih vozila koje su, u odnosu na godinu ranije, na europskom tržištu porasle za 13,9 posto. U skladu s time rastu i narudžbe naših kupaca, a započinje i proizvodnja novih modela vozila. U protekloj smo godini imali 30 aktivnih projekata, od čega su tri započela, a početak serijske proizvodnje još 18 projekata očekuje nas tijekom 2024. godine. Ciklusi pripreme za proizvodnju velikog broja projekata, takozvane projektne godine kakva je bila protekla, posebno se odražavaju na dinamiku naših razvojnih i industrijalizacijskih aktivnosti. No, početak serijske proizvodnje novih projekata pozitivno utječe na prihode i profitabilnost kompanije, što očekujemo u narednom razdoblju.

Isto tako, svoje smo prodajne aktivnosti maksimalno usmjerili na bolje popunjavanje kapaciteta tvornica i ugovaranje novih poslova. Tijekom 2023. ugovorili smo još 112 milijuna eura novih poslova, što je sveukupno 317 milijuna eura novougovorenih poslova u posljednje dvije godine. To je smjer kojim sigurno nastavljamo i u narednim razdobljima.

Nerevidirani rezultati poslovanja AD Plastik Grupe za 2023. potvrđuju napredak i toliko željeni oporavak tržišta. Poslovni prihodi Grupe u izvještajnom su razdoblju porasli za 17,3 posto u odnosu na godinu ranije i iznose 129,22 milijuna eura. Istovremeno, naši su poslovni rashodi porasli svega 2,9 posto što potvrđuje našu usmjerenost prema učinkovitom upravljanju troškovima. Prihodi na tržištima EU i Srbije viši su za 20,5 posto te njihov udio u ukupnim prihodima Grupe planirano raste i iznosi 88,3 posto. EBITDA na razini Grupe je 7,72 milijuna eura, što je značajan rast u odnosu na 0,58 milijuna eura ostvarenih godinu ranije. Razvidan je napredak u ostvarenju financijskih rezultata u odnosu na usporedno razdoblje, a neto gubitak od 1,1 milijun eura na razini Grupe višestruko je manji nego godinu ranije. Matično društvo je za razliku od neto gubitka u 2022. godini, 2023. završilo s ostvarenom neto dobiti od 1,2 milijuna eura.



Pred nama je godina realizacije velikog broja projekata i početak njihove serijske proizvodnje, koji će sigurno biti uspješni na zadovoljstvo svih dionika. Kvaliteta isporuka, bolja iskorištenost kapaciteta i troškovna efikasnost permanentno su na vrhu naše ljestvice prioriteta. Istovremeno, posebnu pozornost posvećujemo istraživanju i razvoju novih proizvoda kako bismo dosegli višu razinu njihove složenosti, unaprijedili svoju konkurentnost i zadržali status pouzdanog i kvalitetnog partnera.

Nova je godina započela poprilično ubrzano, ambiciozno i optimistično, a vjerujem kako su dobri temelji postavljeni u prethodnom razdoblju preduvjet daljnjeg jačanja naše pozicije na globalnom tržištu.

Marinko Došen  
predsjednik Uprave

# Financijski rezultati za 2023. godinu

U izvještajnom razdoblju AD Plastik Grupu čine:

- AD Plastik d.d., Hrvatska
- AD Plastik Tisza Kft., Mađarska
- ADP d.o.o., Srbija
- AD Plastik d.o.o., Slovenija
- AO AD Plastik Togliatti, Rusija
- ZAO AD Plastik Kaluga, Rusija

(dalje u tekstu: AD Plastik Grupa)

AD Plastik Grupa u izvještajnom je razdoblju ostvarila osjetno bolje financijske rezultate nego godinu ranije pa su tako poslovni prihodi porasli za 17,3 posto i iznose 129,22 milijuna eura. Prihodi matičnog društva porasli su za 15,5 posto i iznose 94,52 milijuna eura, a razlog tome primarno je povećanje narudžbi kupaca uslijed normalizacije u dobavljačkim lancima i nabavi poluvodiča te isporuka za nove modele vozila.

Dobit prije kamata, poreza i amortizacije (EBITDA) iznosi 7,72 milijuna eura na razini Grupe i značajno je viša od one ostvarene godinu ranije, kada je EBITDA normalizirana za ispravak vrijednosti ulaganja u Rusiju. EBITDA na razini matičnog društva također je znatno bolja i iznosi 3,92 milijuna eura, što je četverostruko više u odnosu na usporredno razdoblje.

Ranije spomenuti porast narudžbi kupaca pozitivno je utjecao i na iskorištenost kapaciteta, a uz usklađivanje prodajnih cijena te normalizaciju cijena energenata i materijala pozitivan je utjecaj razvidan i na kretanju marži i profitabilnosti, unatoč inflatornim pritiscima rasta troškova plaća i cijena usluga. Ispravak vrijednosti zaliha u Grupi u



iznosu od 2,8 milijuna eura, točnije alata za projekte u Rusiji čija realizacija neće biti ostvarena, imali su jednokratni negativan utjecaj

Na razini Grupe ostvaren je neto gubitak od 1,1 milijun eura, što je pozitivan pomak u odnosu na gubitak od 9,7 milijuna eura ostvaren godinu ranije. Matično društvo također bilježi bolji rezultat nego 2022. jer je nakon neto gubitka od 13,7 milijuna eura, ostvarilo neto dobit od 1,2 milijuna eura u izvještajnom razdoblju.

Pridruženo društvo iz Rumunjske bilježi rast prihoda od 3,4 posto i visoku neto dobit od 8,59 milijuna eura, koja je ipak niža od ostvarene godinu ranije kada su bili realizirani određeni izvanredni prihodi. Takvi su rezultati pridruženog društva imali nešto manji pozitivan utjecaj na neto rezultat Grupe, dok je istovremeno njihova izglasana dividenda značajno utjecala na neto dobit matičnog društva.

Uz uspješnu realizaciju povećanih zahtjeva kupaca, bolju iskorištenost kapaciteta i troškovnu efikasnost, u izvještajnom je razdoblju usmjerenost kompanije u najvećem dijelu

bila na uspješnoj realizaciji razvojnih i industrijalizacijskih aktivnosti. Naime, bila je to godina pripreme za serijsku proizvodnju velikog broja novih projekata čiji je početak proizvodnje planiran tijekom 2024., što će se odraziti na daljnji rast prihoda i profitabilnosti u budućnosti. Priprema za nove projekte iziskuje ulaganja u specifičnu opremu te privremeno financiranje izrade alata, zbog čega je očekivano povećana zaduženost u izvještajnom razdoblju. Ciklus razduživanja uobičajeno započinje početkom serijske proizvodnje novih projekata, što je planirano u narednom razdoblju.

Prodajne aktivnosti kompanije usmjerene su na europsko tržište i vrlo su intenzivne, a tijekom 2023. ugovoreni su novi poslovi u vrijednosti 112 milijuna eura. Svi su poslovi ugovoreni sa Stellantisom, ali za različite projekte, odnosno modele vozila i proizvodne lokacije.

U narednom razdoblju primarni ciljevi kompanije su uspješno pokretanje serijske proizvodnje novih projekata, rast iskorištenosti kapaciteta i profitabilnosti, bolja troškovna efikasnost i održavanje financijske stabilnosti.



# Ključni pokazatelji poslovanja

Pokazatelji (u 000 EUR)	AD Plastik Grupa			AD Plastik d.d.		
	2022.	2023.	Indeks	2022.	2023.	Indeks
Poslovni prihodi	110.186	129.217	117,27	81.870	94.521	115,45
Prihodi od prodaje	108.186	123.360	114,03	80.000	89.094	111,37
Poslovni rashodi	128.038	131.740	102,89	92.190	97.935	106,23
EBITDA**	580	7.716	1329,88	949	3.921	413,18
Neto dobit/gubitak	-9.731	-1.101	-	-13.743	1.210	-
NFD*	37.801	45.928	121,50	33.622	43.974	130,79
EBITDA marža**	0,53%	5,97%	545 bps	1,16%	4,15%	299 bps
Neto profitna marža*	-8,83%	-0,85%	-	-16,79%	1,28%	-
ROE*	-9,04%	-1,09%	-	-14,19%	1,33%	-
Capex*	6.918	9.205	133,05	4.602	7.205	156,57

\* Pored mjera definiranih Međunarodnim standardima financijskog izvještavanja (MSFI), AD Plastik Grupa u svojim izvještajima koristi i alternativne pokazatelje uspješnosti. Pregled i definicija pokazatelja korištenih u ovom dokumentu navedeni su u Prilogu 1.

\*\* Podaci vezani uz EBITDA i EBITDA maržu u 2022. godini normalizirani su iz vida vrijednosnih usklađenja povezanih s Rusijom

## Poslovni rashodi

Poslovni rashodi (u 000 EUR)	AD Plastik Grupa			AD Plastik d.d.		
	2022.	2023.	Indeks	2022.	2023.	Indeks
<b>POSLOVNI RASHODI</b>	<b>128.038</b>	<b>131.740</b>	<b>102,89</b>	<b>92.190</b>	<b>97.935</b>	<b>106,23</b>
Promjena vrijednosti zaliha proizvodnje u tijeku i gotovih proizvoda	-440	274	-62,35	-12	93	-771,01
Materijalni troškovi	75.997	82.704	108,83	58.868	65.462	111,20
Troškovi osoblja	28.202	29.095	103,16	18.246	20.107	110,20
Amortizacija	12.207	10.239	83,88	8.828	7.335	83,09
Ostali troškovi	8.001	5.096	63,70	2.856	4.242	148,52
Rezerviranja	545	224	41,21	479	171	35,63
Ostali poslovni rashodi	3.526	4.107	116,48	2.925	526	17,97

# Neto financijski rezultat



Neto financijski rezultat (u 000 EUR)	AD Plastik Grupa			AD Plastik d.d.		
	2022.	2023.	Indeks	2022.	2023.	Indeks
<b>FINANCIJSKI PRIHODI</b>	1.991	199	9,99	2.471	5.337	215,98
Pozitivne tečajne razlike	1.833	-	-	30	0	0,31
Prihodi od kamata	158	199	125,87	411	377	91,75
Dividende	-	-	-	2.030	4.960	244,32
<b>FINANCIJSKI RASHODI</b>	498	2.330	467,67	361	653	180,70
Negativne tečajne razlike	-	1.431	-	-	-	-
Rashodi od kamata	498	899	180,53	383	653	170,46
Vrijednodno usklađenje financijske imovine	-	-	-	-22	-	-
<b>FINANCIJSKI REZULTAT</b>	1.493	-2.131	-	2.110	4.684	222,03


Negativne tečajne razlike, nastale primarno zbog slabljenja ruske rublje, negativno su utjecale na neto financijski rezultat Grupe. U matičnom je društvu razvidan pak pozitivan utjecaj dividende od pridruženog

rumunjskog društva. Značajan rast referentnih kamatnih stopa reflektirao se na financijske rezultate Grupe i Matice zbog rasta varijabilnih kamatnih stopa te višeg troška novih zaduženja.

# Financijska pozicija

Kao posljedica ulaganja u nove projekte i privremenog financiranja njihovih alata, nastavlja se rast zaduženosti u matičnom društvu i u četvrtom tromjesečju 2023. Kako je početak serijske proizvodnje većine projekata planiran tijekom 2024., nakon toga će uslijediti i postepeno smanjenje zaduženosti kompanije.

Neto financijski dug Grupe iznosi 45,93 milijuna eura, što je rast od 8,13 milijuna eura u odnosu na dan 31. 12. 2022. godine. Neto financijski dug matičnog društva povećan je za 10,35 milijuna eura i iznosi 43,97 milijuna eura. Pokazatelji NFD/EBITDA za Grupu i matično društvo povoljniji su nego na kraju 2022., ali su još uvijek na višim razinama i njihova se normalizacija očekuje u narednim razdobljima. Posljedično raste i koeficijent zaduženosti koji na dan 31. 12. 2023. iznosi 0,48 na razini Grupe, odnosno 0,44 u matičnom društvu. Povrat na kapital (ROE) iznosi -1,1 posto na razini Grupe, odnosno 1,3 posto u matičnom društvu.



Skrraćena bilanca (u 000 EUR)	AD Plastik Grupa			AD Plastik d.d.		
	31.12.2022.	31.12.2023.	Indeks	31.12.2022.	31.12.2023.	Indeks
<b>IMOVINA</b>	180.973	189.305	104,60	149.429	164.387	110,01
Dugotrajna imovina	127.189	123.233	96,89	114.405	115.570	101,02
Kratkotrajna imovina	52.370	65.057	124,23	33.965	48.039	141,44
Plaćeni troškovi budućeg razdoblja i obračunati prihodi	1.414	1.014	71,74	1.059	778	73,41
<b>OBVEZE</b>	77.175	90.789	117,64	59.384	73.102	123,10
Dugoročne obveze	25.696	32.793	127,62	22.740	29.680	130,52
Kratkoročne obveze	49.840	55.112	110,58	35.146	42.309	120,38
Odgođeno plaćanje troškova i prihod budućeg razdoblja	1.639	2.884	175,98	1.499	1.113	74,25
<b>KAPITAL</b>	103.798	98.516	94,91	90.045	91.285	101,38

# Poslovni prihodi i kretanje tržišta

Ostvareni prihodi AD Plastik Grupe na tržištima EU i Srbije u 2023. iznose 114,11 milijuna eura i u odnosu na prethodnu godinu viši su za 20,5 posto. Razlog tome su već spomenuto povećanje narudžbi kupaca i isporuke za nove modele vozila. U skladu s time raste i udio prihoda ostvarenih na ovim tržištima koji čine 88,3 posto ukupnih prihoda Grupe.

U odnosu na usporedno razdoblje prihodi s ruskog tržišta niži su za 2,6 posto i iznose 15,11 milijuna eura. Ruska društva promatrana kao cjelina i dalje su samoodrživa i financijski neovisna o matičnom društvu. Tvornica u Kalugi zaustavila je svoje serijske proizvodne operacije i optimizirala organizaciju, dok tvornica u Togliattiju i dalje proizvodi na nešto nižim razinama iskorištenosti kapaciteta.

Broj novoregistriranih vozila na EU tržištu u izvještajnom je razdoblju porastao za 13,9 posto u odnosu na godinu ranije pa je ukupno registrirano 10,5 milijuna novih putničkih vozila. Značajan je to rast koji potvrđuje oporavak automobilske industrije, iako će predpandemijske brojke biti vrlo teško dosegnuti. Rast prodaje novih vozila zabilježen je na svim tržištima EU,

osim mađarskog. Tako Italija bilježi rast od 18,9 posto, Španjolska 16,7 posto, Francuska 16,1 posto, a Njemačka, unatoč značajnom padu prodaje u prosincu, bilježi rast od 7,3 posto.

Najveći udio u prodaji na EU tržištu i dalje drži Volkswagen Grupa i to s udjelom od 26,1 posto i rastom prodaje od 18 posto. Slijede ga Stellantis s udjelom od 17,8 posto i rastom prodaje od 2,9 posto te Renault Grupa s udjelom od 10,9 posto i rastom prodaje u od 16,9 posto.

Udio vozila na električni pogon u ukupnoj prodaji EU sve je viši pa je 2023. dosegnuo 14,6 posto, što je rast od 37 posto u odnosu na godinu ranije. Iako je u prosincu 2023. prvi puta nakon gotovo tri godine zabilježen ozbiljan pad prodaje električnih vozila, očekivano su pretekli udio dizelskih vozila koja i dalje imaju stabilnih 13,6 posto. Najveći udio na tržištu i dalje imaju benzinska vozila s 35,3 posto, no unatoč rastu prodaje od 10,6 posto, njihov je tržišni udio nešto manji nego godinu ranije. Na drugom su mjestu hibridi s udjelom od 25,8 posto i rastom prodaje od 29,5 posto u odnosu na 2022. godinu.



# AD Plastik Grupa s konsolidacijom

## pripadajućeg dijela vlasništva u pridruženom poduzeću

Kako bismo prezentirali što jasniju sliku poslovanja, izrađen je usporedivi, skraćeni, konsolidirani račun dobiti i gubitka AD Plastik Grupe za 2022. i 2023. godinu, s računom dobiti i gubitka pridruženog društva Euro Auto Plastic Systems s.r.l., Mioveni, Rumunjska (50 posto vlasništva AD Plastik d.d.).

Poslovni prihodi AD Plastik Grupe s konsolidiranim pripadajućim dijelom vlasništva pridruženog društva iznose 177,6 milijuna eura i viši su za 12,9 posto u odnosu na prethodnu godinu. EBITDA iznosi 14,3 milijun eura, što je rast od 19,1 posto.

(u 000 EUR)

Pozicije	2022.	2023.	Indeks
POSLOVNI PRIHODI	157.255	177.591	112,9
POSLOVNI RASHODI	168.462	174.906	103,8
Materijalni troškovi	102.481	107.798	105,2
Troškovi osoblja	35.502	36.409	102,6
Amortizacija	13.261	11.619	87,6
Ostali troškovi	17.218	19.080	110,8
FINANCIJSKI PRIHODI	2.352	199	8,5
FINANCIJSKI RASHODI	943	2.545	270
UKUPNI PRIHODI	159.607	177.790	111,4
UKUPNI RASHODI	169.404	177.451	104,7
Dobit/gubitak prije oporezivanja	-9.797	339	-3,5
Porez na dobit	-66	1.440	-2.171,30
DOBIT/GUBITAK RAZDOBLJA	-9.731	-1.101	11,3
EBITDA	12.009	14.304	119,1




# Skraćeni RDG i Bilanca pridruženog društva EAPS

Rezultati EAPS-a uključeni su u rezultate AD Plastik Grupe metodom udjela. Ostvareni poslovni prihodi viši su za 3,4 posto i iznose 99,78 milijuna eura, dok neto dobit iznosi 8,58 milijuna eura. Neto dobit je niža od one u 2022. zbog izvanrednih prihoda ostvarenih u usporednom razdoblju. Zato je neto marža od 8,6 posto više no zadovoljavajuća i iznad je prosjeka industrije.

Investicije iznose 7,60 milijuna eura i prvenstveno su usmjerene na prihvatanje novih projekata koji u 2024. započinju sa serijskom proizvodnjom i obnovu strojnog parka. EAPS nema financijskih obveza prema AD Plastiku d.d., niti prema vanjskim subjektima, a na dan 31. 12. 2023. raspolaže s novcem na računu u iznosu od 11,25 milijuna eura.

Svoje prihode EAPS u najvećem dijelu ostvaruje na rumunjskom tržištu od kupca Dacia, a u manjem obimu isporučuje i na tržišta Južne Afrike, Brazila, Kolumbije, Argentine i Maroka.



(u 000 EUR)

Pozicije	2022.	2023.	Indeks
Poslovni prihodi	96.497	99.784	103,4
Poslovni rashodi	-83.207	-89.369	107,4
Neto financijski rezultat	-168	-430	255,7
Dobit prije oporezivanja	13.122	9.986	76,1
Porez na dobit	-2.041	-1.401	68,6
Dobit razdoblja	11.081	8.585	77,5

prikazano 100 % ostvarenja

(u 000 EUR)

Pozicije	2022.	2023.	Indeks
Dugotrajna imovina	12.249	22.348	182,4
Kratkotrajna imovina	39.297	39.503	100,5
<b>UKUPNA AKTIVA</b>	<b>51.546</b>	<b>61.851</b>	<b>120,0</b>
Kapital + rezerve	22.358	21.220	94,9
Dugoročne obveze i rezerviranja	1.023	4.934	482,2
Kratkoročne obveze	28.165	35.697	126,7
<b>UKUPNA PASIVA</b>	<b>51.546</b>	<b>61.851</b>	<b>120,0</b>

# Dionica

Nakon velikih geopolitičkih poremećaja i nestabilnosti koji su se u značajnoj mjeri odrazili na tržište kapitala tijekom 2022., u protekloj je godini vidljiv oporavak i rast cijena dionica najznačajnijih europskih i svjetskih indeksa. Iako su geopolitičke nestabilnosti i dalje prisutne, a dolazi i do novih globalnih zaoštavanja, nakon inicijalnih šokova na tržištima kapitala prisutan je određeni blaži optimizam. Kamatne stope centralnih

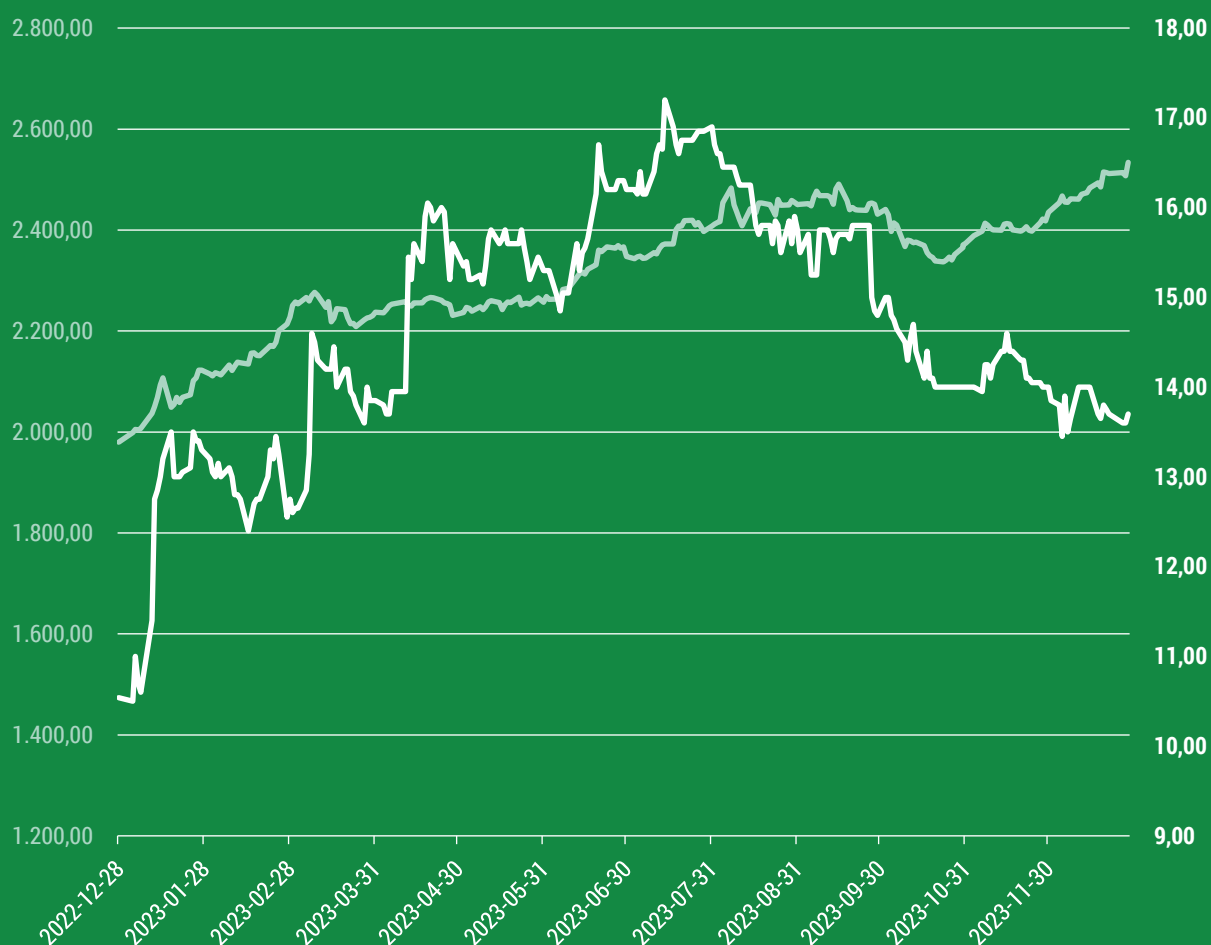
banaka su na povijesno visokim razinama i očekuje se njihovo snižavanje u narednim razdobljima, što također utječe na kretanja na tržištima kapitala.

Vrijednost dionice ADPL porasla je za 30 posto u 2023. pa na dan 31. 12. 2023. cijena dionice iznosi 13,70 eura. Vrijednost Crobexa u izvještajnom je razdoblju također porasla i to za 28 posto.

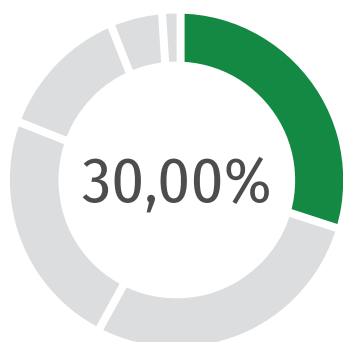
## Kretanje cijene dionice ADPL i indeksa CROBEX

**+ 30% ADPL**

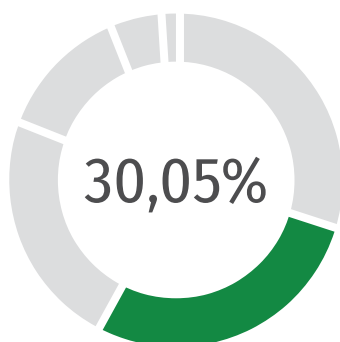
**+ 28% CROBEX**



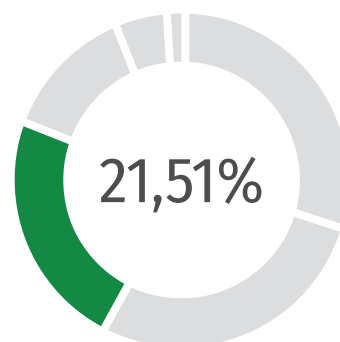
## Vlasnička struktura 31. 12. 2023.



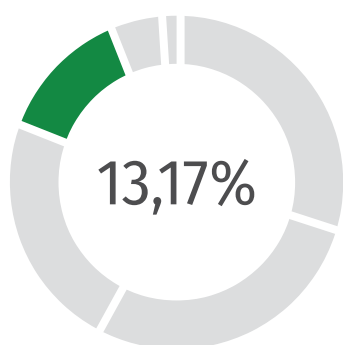
AO HAK



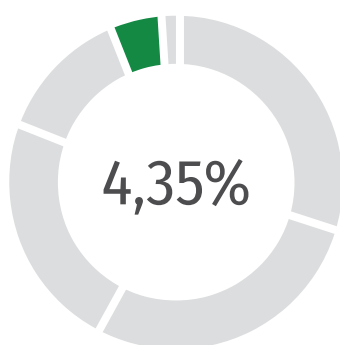
Mali dioničari



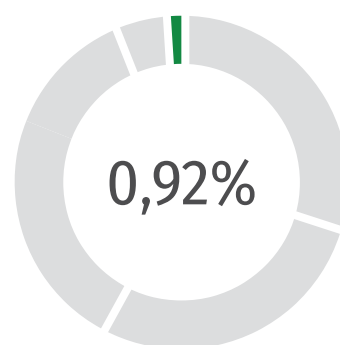
Mirovinski fondovi



Menadžment, zaposlenici i bivši zaposlenici



Drugi institucionalni investitori



Trezorske dionice

ADPL	31.12.2022.	31.12.2023.	Indeks
Zadnja cijena (eur)	10,5	13,7	130,0
Prosječna cijena (eur)	13,5	14,2	105,1
Najviša cijena (eur)	23,9	17,2	72,0
Najniža cijena (eur)	9,6	10,5	109,9
Volumen	614.017	346.352	56,4
Promet (eur)	8.310.695	4.927.042	59,3
Tržišna kapitalizacija (eur)*	44.256.018	57.534.301	130,0
EPS (eur)*	-2,3	-0,3	-

\* Pored mjera definiranih Međunarodnim standardima financijskog izvještavanja (MSFI), AD Plastik Grupa u svojim izvještajima koristi i alternativne pokazatelje uspješnosti. Pregled i definicija pokazatelja korištenih u ovom dokumentu navedeni su u Prilogu 1.



# Dodatak 1 - Alternativni pokazatelji uspješnosti

Pored mjera financijske uspješnosti definiranih Međunarodnim standardima financijskog izvještavanja (MSFI), AD Plastik Grupa u svojim izvještajima koristi i određene alternativne pokazatelje uspješnosti jer ih smatra korisnima za analizu uspješnosti poslovanja investitorima. Alternativni pokazatelji uspješnosti prikazuju usporedna razdoblja kako bi se rezultati kompanije mogli usporediti u različitim razdobljima.



## EBITDA i EBITDA marža

EBITDA (dobit prije kamata, poreza, deprecijacije i amortizacije) je dobit iz poslovanja (poslovni prihodi umanjeni za poslovne rashode), uvećana za amortizaciju materijalne i nematerijalne imovine. Kompanija također prikazuje EBITDA maržu koja predstavlja postotak EBITDA-e u odnosu na poslovne prihode.

## Neto profitna marža

Računa se omjerom ostvarene neto dobiti i poslovnih prihoda. Kompanija koristi ovu mjeru kako bi pratila svoju profitabilnost u odnosu na poslovne prihode.

## Neto dug i neto dug u odnosu na EBITDA

Neto dug predstavlja zbroj kratkoročnih i dugoročnih obveza prema bankama te kratkoročne i dugoročne kredite prema nebankovnim društvima, umanjene za novac i novčane ekvivalente. AD Plastik Grupa koristi omjer neto duga u odnosu na EBITDA-u, kao pokazatelj

financijske stabilnosti i sposobnosti kompanije za otplaćivanjem svojih financijskih obveza. Kod izračuna pokazatelja na tromjesečnoj razini, u obzir se uzima EBITDA ostvarena u zadnja četiri kvartala.

	(u 000 EUR)	
AD Plastik Grupa	31.12.2022.	31.12.2023.
Nebankovni krediti	3.459	3.127
Dugoročne obveze banke	23.238	30.430
Kratkoročne obveze banke	15.152	16.419
Gotovina	-4.048	-4.048
<b>Neto financijski dug</b>	<b>37.801</b>	<b>45.928</b>

	(u 000 EUR)	
AD Plastik d.d.	31.12.2022.	31.12.2023.
Nebankovni krediti	2.508	2.508
Dugoročne obveze banke	21.226	27.962
Kratkoročne obveze banke	12.267	14.534
Gotovina	-2.378	-1.030
<b>Neto financijski dug</b>	<b>33.622</b>	<b>43.974</b>

## ROE

Ova se mjera koristi kako bi se pratio ostvareni povrat na kapital. Izračunava se na godišnjoj i tromjesečnoj razini. Kod izračuna pokazatelja na godišnjoj razini, u omjeru su neto dobit tekućeg razdoblja i prosječna vrijednost kapitala (prosjeck vrijednosti kapitala na kraju izvještajnog i na početku izvještajnog razdoblja). Na tromjesečnoj razini računa se omjerom neto dobiti zadnja četiri kvartala i prosječne vrijednosti kapitala (prosjeck vrijednosti kapitala na kraju izvještajnog razdoblja i istog razdoblja prethodne godine).

## Tržišna kapitalizacija

Tržišna kapitalizacija ukupna je tržišna vrijednost kompanije, a računa se kao umnožak ukupnog broja dionica i zadnje cijene dionice na dan izvještajnog razdoblja.

	31.12.2022.	31.12.2023.
Zadnja cijena u razdoblju (EUR)	10,5	13,7
Broj dionica (000)	4.200	4.200
<b>Tržišna kapitalizacija (u 000 EUR)</b>	<b>44.256</b>	<b>57.534</b>

## Capex

Kapitalna su ulaganja pozicija indirektnog novčanog tijeka, a odnose se na plaćanja za materijalnu i nematerijalnu imovinu. Ova se mjera koristi kao pokazatelj korištenja sredstava za ostvarenje budućih ekonomskih tijekova i osiguravanje raspodjele sredstava u skladu sa strategijom Grupe.

## EPS i P/E

Ove se mjere koristi kako bi investitori mogli analizirati vrijednost dionice. Zarada po dionici (EPS) računa se dijeljenjem neto dobiti s prosječnim ponderiranim brojem dionica. Kod tromjesečnog izračuna koristi se neto dobit ostvarena u zadnja četiri kvartala.

	31.12.2022.	31.12.2023.
Neto dobit/gubitak razdoblja (u 000 EUR)	-9.731	-1.101
Prosječni ponderirani broj dionica (000)	4.152	4.159
<b>EPS (EUR)</b>	<b>-2,34</b>	<b>-0,26</b>

## Koeficijent zaduženosti

Koeficijent zaduženosti omjer je ukupnih obveza u odnosu na ukupnu imovinu. Ova mjera koristi se kako bi se pratio financijski rizik kompanije iz vida rasta obveza u odnosu na imovinu.

P/E omjer je cijene i zarade po dionici (EPS). Cijena predstavlja cijenu dionice na zadnji dan izvještajnog razdoblja, a kod tromjesečnog izračuna neto dobit predstavlja ostvarenu dobit u zadnja četiri kvartala.



A large, stylized number '2' is positioned on the right side of the page. It is composed of two overlapping shapes: a light green shape on top and a darker green shape on the bottom, both with rounded corners and a modern, sans-serif aesthetic. The number is partially cut off by the right edge of the page.

# Financijski izvještaj AD Plastik Grupe

# Prilog 1

## Opći podaci za izdavatelje

Razdoblje izvještavanja:	1. 1. 2023.	do	31. 12. 2023.
Godina:	2023.	Kvartal:	4

### Tromjesečni financijski izvještaji

Matični broj (MB):	03440494	Ozn. matične države članice izdavatelja:	HR
Matični broj subjekta (MBS):	060007090		
Osobni identifikacijski broj (OIB):	48351740621	LEI:	549300NFX18SRZHNT751
Šifra ustanove:	382		
Tvrtka izdavatelja:	AD PLASTIK d.d.		
Poštanski broj i mjesto:	21210	Solin	
Ulica i kućni broj:	Matoševa 8		
Adresa e-pošte:	informacije@adplastik.hr		
Internet adresa:	www.adplastik.hr		
Broj zaposlenih (krajem izvještajnog razdoblja):		1883	
Konsolidirani izvještaj:	KD	(KN-nije konsolidirano/ KD-konsolidirano)	
Revidirano:	RN	(RN-nije revidirano/RD-revidirano)	
Tvrtke ovisnih subjekata (prema MSFI):	Sjedište:	MB:	
AD PLASTIK d.d.	Solin, Hrvatska	03440494	
AO AD PLASTIK TOGLIATTI	Samara, Ruska Federacija	1036300221935	
ZAO AD PLASTIK KALUGA	Kaluga, Ruska Federacija	1074710000320	
AD PLASTIK TISZA Kft.	Tiszaújváros, Mađarska	12800821-2932-133-05	
ADP d.o.o.	Mladenovac, Srbija	20787538	
AD PLASTIK d.o.o.	Novo Mesto, Slovenija	1214985000	
Knjigovodstveni servis:	NE	(Da/Ne)	
Osoba za kontakt:	Jurun Krešimir	(unos se samo prezime i ime osobe za kontakt)	
Telefon:	021/206-663		
Adresa e-pošte:	kresimir.jurun@adplastik.hr		
Revizorsko društvo:		(tvrtka revizorskog društva)	
Ovlašteni revizor:		(ime i prezime)	

# Bilanca

stanje na dan 31. 12. 2023., obveznik: AD Plastik Grupa

	NAZIV POZICIJE	AOP OZNAKA	ZADNJI DAN PRETHODNE POSLOVNE GODINE	NA IZVJEŠTAJNI DATUM TEKUĆEG RAZDOBLJA
	1	2	3	4
<b>AKTIVA</b>				
A	POTRAŽIVANJA ZA UPISANI A NEUPLAĆENI KAPITAL	001	0	0
B	DUGOTRAJNA IMOVINA (AOP 003+010+020+031+036)	002	127.189.302	123.233.348
	<b>I NEMATERIJALNA IMOVINA (AOP 004 do 009)</b>	<b>003</b>	<b>11.017.069</b>	<b>11.896.897</b>
	1. Izdaci za razvoj	004	4.283.478	3.382.033
	2. Koncesije, patenti, licencije, robne i uslužne marke, softver i ostala prava	005	334.102	243.525
	3. Goodwill	006	2.390.912	2.390.912
	4. Predumovi za nabavu nematerijalne imovine	007	0	0
	5. Nematerijalna imovina u pripremi	008	3.392.569	5.614.487
	6. Ostala nematerijalna imovina	009	616.008	265.940
	<b>II MATERIJALNA IMOVINA (AOP 011 do 019)</b>	<b>010</b>	<b>101.755.326</b>	<b>96.914.543</b>
	1. Zemljište	011	18.375.839	18.275.491
	2. Građevinski objekti	012	35.771.400	35.212.010
	3. Postrojenja i oprema	013	30.767.039	26.741.236
	4. Alati, pogonski inventar i transportna imovina	014	5.344.622	4.913.548
	5. Biološka imovina	015	0	0
	6. Predumovi za materijalnu imovinu	016	342.561	247.018
	7. Materijalna imovina u pripremi	017	5.824.867	5.577.673
	8. Ostala materijalna imovina	018	2.367.971	2.691.116
	9. Ulaganje u nekretnine	019	2.961.027	3.256.451
	<b>III DUGOTRAJNA FINACIJSKA IMOVINA (AOP 021 do 030)</b>	<b>020</b>	<b>12.473.080</b>	<b>11.805.374</b>
	1. Ulaganja u udjele (dionice) poduzetnika unutar grupe	021	0	0
	2. Ulaganja u ostale vrijednosne papire poduzetnika unutar grupe	022	0	0
	3. Dani zajmovi, depoziti i slično poduzetnicima unutar grupe	023	0	0
	4. Ulaganja u udjele (dionice) društava povezanih sudjelujućim interesom	024	12.473.080	11.805.374
	5. Ulaganja u ostale vrijednosne papire društava povezanih sudjelujućim interesom	025	0	0
	6. Dani zajmovi, depoziti i slično društvima povezanim sudjelujućim interesom	026	0	0
	7. Ulaganja u vrijednosne papire	027	0	0
	8. Dani zajmovi, depoziti i slično	028	0	0
	9. Ostala ulaganja koja se obračunavaju metodom udjela	029	0	0
	10. Ostala dugotrajna financijska imovina	030	0	0
	<b>IV POTRAŽIVANJA (AOP 032 do 035)</b>	<b>031</b>	<b>0</b>	<b>0</b>
	1. Potraživanja od poduzetnika unutar grupe	032	0	0
	2. Potraživanja od društava povezanih sudjelujućim interesom	033	0	0
	3. Potraživanja od kupaca	034	0	0
	4. Ostala potraživanja	035	0	0
	<b>V ODGOĐENA POREZNA IMOVINA</b>	<b>036</b>	<b>1.943.827</b>	<b>2.616.534</b>
C	KRA TKOTRAJNA IMOVINA (AOP 038+046+053+063)	037	52.370.190	65.057.246
	<b>I ZALIHE (AOP 039 do 045)</b>	<b>038</b>	<b>29.246.123</b>	<b>33.172.989</b>
	1. Sirovine i materijal	039	12.791.576	10.783.579
	2. Proizvodnja u tijeku	040	1.754.390	1.833.051
	3. Gotovi proizvodi	041	3.804.489	3.285.967
	4. Trgovačka roba	042	7.728.508	12.198.563

# Bilanca

stanje na dan 31. 12. 2023., obveznik: AD Plastik Grupa

NAZIV POZICIJE		AOP OZNAKA	ZADNJI DAN PRETHODNE POSLOVNE GODINE	NA IZVJEŠTAJNI DATUM TEKUĆEG RAZDOBLJA
1		2	3	4
5.	Predujmovi za zalihe	043	3.167.160	5.071.829
6.	Dugotrajna imovina namijenjena prodaji	044	0	0
7.	Biološka imovina	045	0	0
<b>II POTRAŽIVANJA (AOP 047 do 052)</b>		<b>046</b>	<b>19.076.191</b>	<b>27.836.396</b>
1.	Potraživanja od poduzetnika unutar grupe	047	0	0
2.	Potraživanja od društava povezanih sudjelujućim interesom	048	513.647	1.123.466
3.	Potraživanja od kupaca	049	14.460.784	20.559.033
4.	Potraživanja od zaposlenika i članova poduzetnika	050	16.422	186.539
5.	Potraživanja od države i drugih institucija	051	3.518.138	4.775.547
6.	Ostala potraživanja	052	567.200	1.191.811
<b>III KRATKOTRAJNA FINACIJSKA IMOVINA (AOP 054 do 062)</b>		<b>053</b>	<b>0</b>	<b>0</b>
1.	Ulaganja u udjele (dionice) poduzetnika unutar grupe	054	0	0
2.	Ulaganja u ostale vrijednosne papire poduzetnika unutar grupe	055	0	0
3.	Dani zajmovi, depoziti i slično poduzetnicima unutar grupe	056	0	0
4.	Ulaganja u udjele (dionice) društava povezanih sudjelujućim interesom	057	0	0
5.	Ulaganja u ostale vrijednosne papire društava povezanih sudjelujućim interesom	058	0	0
6.	Dani zajmovi, depoziti i slično društvima povezanim sudjelujućim interesom	059	0	0
7.	Ulaganja u vrijednosne papire	060	0	0
8.	Dani zajmovi, depoziti i slično	061	0	0
9.	Ostala financijska imovina	062	0	0
<b>IV NOVAC U BANC I BLAGAJNI</b>		<b>063</b>	<b>4.047.876</b>	<b>4.047.861</b>
D	PLAĆENI TROŠKOVI BUDUĆEG RAZDOBLJA I OBRAČUNATI PRIHODI	064	1.413.524	1.014.002
E	<b>UKUPNO AKTIVA (AOP 001+002+037+064)</b>	<b>065</b>	<b>180.973.016</b>	<b>189.304.596</b>
F	<b>IZVANBILANČNI ZAPISI</b>	<b>066</b>	<b>11.490.602</b>	<b>10.336.308</b>
<b>PASIVA</b>				
A	<b>KAPITAL I REZERVE (AOP 068 do 070+076+077+083+086+089)</b>	<b>067</b>	<b>103.797.611</b>	<b>98.515.709</b>
	I TEMELJNI (UPISANI) KAPITAL	068	55.738.058	54.594.592
	II KAPITALNE REZERVE	069	25.456.155	25.938.305
	<b>III REZERVE IZ DOBITI (AOP 071+072-073+074+075)</b>	<b>070</b>	<b>9.635.076</b>	<b>9.684.939</b>
	1. Zakonske rezerve	071	885.809	885.798
	2. Rezerve za vlastite dionice	072	2.772.641	2.772.641
	3. Vlastite dionice i udjeli (odbitna stavka)	073	-921.001	-871.127
	4. Statutarne rezerve	074	16.639	16.639
	5. Ostale rezerve	075	6.880.988	6.880.988
	IV REVALORIZACIJSKE REZERVE	076	-1.103.553	-3.796.100
	<b>V REZERVE FER VRIJEDNOSTI I OSTALO (AOP 078 do 082)</b>	<b>077</b>	<b>-5.158.815</b>	<b>-6.618.950</b>
	1. Fer vrijednost financijske imovine kroz ostalu sveobuhvatnu dobit (odnosno raspoložive za prodaju)	078	0	0
	2. Učinkoviti dio zaštite novčanih tokova	079	0	0
	3. Učinkoviti dio zaštite neto ulaganja u inozemstvu	080	0	0
	4. Ostale rezerve fer vrijednosti	081	0	0
	5. Tečajne razlike iz preračuna inozemnog poslovanja (konsolidacija)	082	-5.158.815	-6.618.950

# Bilanca

stanje na dan 31. 12. 2023., obveznik: AD Plastik Grupa

NAZIV POZICIJE		AOP OZNAKA	ZADNJI DAN PRETHODNE POSLOVNE GODINE	NA IZVJEŠTAJNI DATUM TEKUĆEG RAZDOBLJA
1		2	3	4
<b>VI</b>	<b>ZADRŽANA DOBIT ILI PRENESENI GUBITAK (AOP 084-085)</b>	<b>083</b>	<b>28.961.725</b>	<b>19.813.939</b>
	1. Zadržana dobit	084	28.961.725	19.813.939
	2. Preneseni gubitak	085	0	0
<b>VII</b>	<b>DOBIT ILI GUBITAK POSLOVNE GODINE (AOP 087-088)</b>	<b>086</b>	<b>-9.731.035</b>	<b>-1.101.016</b>
	1. Dobit poslovne godine	087	0	0
	2. Gubitak poslovne godine	088	9.731.035	1.101.016
	<b>VIII MANJINSKI (NEKONTROLIRAJUĆI) INTERES</b>	<b>089</b>	<b>0</b>	<b>0</b>
<b>B</b>	<b>REZERVIRANJA (AOP 091 do 096)</b>	<b>090</b>	<b>473.688</b>	<b>460.819</b>
	1. Rezerviranja za mirovine, otpremnine i slične obveze	091	301.369	316.408
	2. Rezerviranja za porezne obveze	092	0	0
	3. Rezerviranja za započete sudske sporove	093	0	0
	4. Rezerviranja za troškove obnavljanja prirodnih bogatstava	094	0	0
	5. Rezerviranja za troškove u jamstvenim rokovima	095	0	0
	6. Druga rezerviranja	096	172.319	144.411
<b>C</b>	<b>DUGOROČNE OBVEZE (AOP 098 do 108)</b>	<b>097</b>	<b>25.222.504</b>	<b>32.332.169</b>
	1. Obveze prema poduzetnicima unutar grupe	098	0	0
	2. Obveze za zajmove, depozite i slično poduzetnika unutar grupe	099	0	0
	3. Obveze prema društvima povezanim sudjelujućim interesom	100	0	0
	4. Obveze za zajmove, depozite i slično društava povezanih sudjelujućim interesom	101	0	0
	5. Obveze za zajmove, depozite i slično	102	618.699	198.956
	6. Obveze prema bankama i drugim financijskim institucijama	103	23.238.028	30.429.583
	7. Obveze za predujmove	104	0	0
	8. Obveze prema dobavljačima	105	0	0
	9. Obveze po vrijednosnim papirima	106	0	0
	10. Ostale dugoročne obveze	107	1.365.777	1.703.630
	11. Odgođena porezna obveza	108	0	0
<b>D</b>	<b>KRATKOROČNE OBVEZE (AOP 110 do 123)</b>	<b>109</b>	<b>49.840.149</b>	<b>55.111.531</b>
	1. Obveze prema poduzetnicima unutar grupe	110	0	0
	2. Obveze za zajmove, depozite i slično poduzetnika unutar grupe	111	0	0
	3. Obveze prema društvima povezanim sudjelujućim interesom	112	0	0
	4. Obveze za zajmove, depozite i slično društava povezanih sudjelujućim interesom	113	0	0
	5. Obveze za zajmove, depozite i slično	114	2.840.483	2.928.539
	6. Obveze prema bankama i drugim financijskim institucijama	115	15.151.878	16.419.236
	7. Obveze za predujmove	116	10.507.829	10.286.844
	8. Obveze prema dobavljačima	117	15.813.671	18.127.417
	9. Obveze po vrijednosnim papirima	118	0	0
	10. Obveze prema zaposlenicima	119	1.557.416	1.638.788
	11. Obveze za poreze, doprinose i slična davanja	120	1.469.110	3.545.474
	12. Obveze s osnove udjela u rezultatu	121	147.548	147.543
	13. Obveze po osnovi dugotrajne imovine namijenjene prodaji	122	0	0
	14. Ostale kratkoročne obveze	123	2.352.214	2.017.690
<b>E</b>	<b>ODGOĐENO PLAĆANJE TROŠKOVA I PRIHOD BUDUĆEGA RAZDOBLJA</b>	<b>124</b>	<b>1.639.064</b>	<b>2.884.368</b>
<b>F</b>	<b>UKUPNO – PASIVA (AOP 067+090+097+109+124)</b>	<b>125</b>	<b>180.973.016</b>	<b>189.304.596</b>
<b>G</b>	<b>IZVANBILANČNI ZAPISI</b>	<b>126</b>	<b>11.490.602</b>	<b>10.336.308</b>

# Račun dobiti i gubitka

u razdoblju 1. 1. 2023. do 31. 12. 2023.  
obveznik: AD Plastik Grupa

	NAZIV POZICIJE	AOP OZNAKA	ISTO RAZDOBLJE PRETHODNE GODINE		TEKUĆE RAZDOBLJE	
			KUMULATIV	TROMJESEČJE	KUMULATIV	TROMJESEČJE
	1	2	3	4	5	6
<b>I</b>	<b>POSLOVNI PRIHODI (AOP 002 do 006)</b>	<b>001</b>	<b>110.186.340</b>	<b>27.370.567</b>	<b>129.217.066</b>	<b>34.245.142</b>
	1. Prihodi od prodaje s poduzetnicima unutar grupe	002	0	0	0	0
	2. Prihodi od prodaje (izvan grupe)	003	108.186.005	26.944.572	123.359.688	32.587.093
	3. Prihodi na temelju upotrebe vlastitih proizvoda, robe i usluga	004	238.471	67.499	104.432	15.461
	4. Ostali poslovni prihodi s poduzetnicima unutar grupe	005	0	0	0	0
	5. Ostali poslovni prihodi (izvan grupe)	006	1.761.864	358.496	5.752.946	1.642.588
<b>II</b>	<b>POSLOVNI RASHODI (AOP 008+009+013+017+018+019+022+029)</b>	<b>007</b>	<b>128.037.792</b>	<b>27.339.522</b>	<b>131.739.522</b>	<b>36.124.382</b>
	1. Promjene vrijednosti zaliha proizvodnje u tijeku i gotovih proizvoda	008	-440.027	-215.892	274.372	-152.952
	<b>2. Materijalni troškovi (AOP 010 do 012)</b>	<b>009</b>	<b>75.996.788</b>	<b>19.879.190</b>	<b>82.703.625</b>	<b>20.957.765</b>
	a) Troškovi sirovina i materijala	010	61.627.068	16.105.893	63.476.192	16.260.446
	b) Troškovi prodane robe	011	2.734.111	375.222	7.206.932	1.417.123
	c) Ostali vanjski troškovi	012	11.635.609	3.398.075	12.020.501	3.280.196
	<b>3. Troškovi osoblja (AOP 014 do 016)</b>	<b>013</b>	<b>28.202.313</b>	<b>6.711.206</b>	<b>29.094.711</b>	<b>7.263.510</b>
	a) Neto plaće i nadnice	014	18.054.690	4.190.124	18.192.269	4.525.360
	b) Troškovi poreza i doprinosa iz plaća	015	6.186.038	1.680.414	6.905.796	1.730.440
	c) Doprinosi na plaće	016	3.961.585	840.668	3.996.646	1.007.710
	4. Amortizacija	017	12.207.096	2.742.944	10.238.901	2.677.445
	5. Ostali troškovi	018	4.217.226	866.156	5.096.241	1.501.999
	<b>6. Vrijednosna usklađenja (AOP 020+021)</b>	<b>019</b>	<b>3.783.585</b>	<b>-3.977.975</b>	<b>0</b>	<b>0</b>
	a) dugotrajne imovine osim financijske imovine	020	1.346.360	-6.415.200	0	0
	b) kratkotrajne imovine osim financijske imovine	021	2.437.225	2.437.225	0	0
	<b>7. Rezerviranja (AOP 023 do 028)</b>	<b>022</b>	<b>544.724</b>	<b>544.724</b>	<b>224.470</b>	<b>224.470</b>
	a) Rezerviranja za mirovine, otpremnine i slične obveze	023	1.275	1.275	25.645	25.645
	b) Rezerviranja za porezne obveze	024	0	0	0	0
	c) Rezerviranja za započete sudske sporove	025	209.997	209.997	11.125	11.125
	d) Rezerviranja za troškove obnavljanja prirodnih bogatstava	026	0	0	0	0
	e) Rezerviranja za troškove u jamstvenim rokovima	027	0	0	0	0
	f) Druga rezerviranja	028	333.452	333.452	187.700	187.700
	8. Ostali poslovni rashodi	029	3.526.087	789.169	4.107.202	3.652.145
<b>III.</b>	<b>FINANCIJSKI PRIHODI (AOP 031 do 040)</b>	<b>030</b>	<b>2.136.678</b>	<b>30.429</b>	<b>198.894</b>	<b>586.406</b>
	1. Prihodi od ulaganja u udjele (dionice) poduzetnika unutar grupe	031	0	0	0	0
	2. Prihodi od ulaganja u udjele (dionice) društava povezanih sudjelujućim interesima	032	0	0	0	0
	3. Prihodi od ostalih dugotrajnih financijskih ulaganja i zajmova poduzetnicima unutar grupe	033	0	0	0	0



# Račun dobiti i gubitka

u razdoblju 1. 1. 2023. do 31. 12. 2023.  
obveznik: AD Plastik Grupa

NAZIV POZICIJE	AOP OZNAKA	ISTO RAZDOBLJE PRETHODNE GODINE		TEKUĆE RAZDOBLJE	
		KUMULATIV	TROMJESEČJE	KUMULATIV	TROMJESEČJE
1	2	3	4	5	6
4. Ostali prihodi s osnove kamata iz odnosa s poduzetnicima unutar grupe	034	0	0	0	0
5. Tečajne razlike i ostali financijski prihodi iz odnosa s poduzetnicima unutar grupe	035	1.978.658	0	0	279.477
6. Prihodi od ostalih dugotrajnih financijskih ulaganja i zajmova	036	0	0	0	0
7. Ostali prihodi s osnove kamata	037	158.020	30.429	198.894	106.319
8. Tečajne razlike i ostali financijski prihodi	038	0	0	0	200.610
9. Nerealizirani dobiti (prihodi) od financijske imovine	039	0	0	0	0
10. Ostali financijski prihodi	040	0	0	0	0
<b>IV FINANCIJSKI RASHODI (AOP 042 do 048)</b>	<b>041</b>	<b>643.397</b>	<b>1.561.617</b>	<b>2.329.991</b>	<b>316.627</b>
1. Rashodi s osnove kamata i slični rashodi s poduzetnicima unutar grupe	042	0	0	0	0
2. Tečajne razlike i drugi rashodi s poduzetnicima unutar grupe	043	0	1.376.025	1.269.973	0
3. Rashodi s osnove kamata i slični rashodi	044	498.216	131.340	899.425	316.627
4. Tečajne razlike i drugi rashodi	045	145.181	54.252	160.593	0
5. Nerealizirani gubici (rashodi) od financijske imovine	046	0	0	0	0
6. Vrijednosna usklađenja financijske imovine (neto)	047	0	0	0	0
7. Ostali financijski rashodi	048	0	0	0	0
<b>V UDIO U DOBITI OD DRUŠTAVA POVEZANIH SUDJELUJUĆIM INTERESOM</b>	<b>049</b>	<b>5.540.272</b>	<b>2.897.668</b>	<b>4.292.300</b>	<b>847.860</b>
<b>VI UDIO U DOBITI OD ZAJEDNIČKIH POTHVATA</b>	<b>050</b>	<b>0</b>	<b>0</b>	<b>0</b>	<b>0</b>
<b>VII UDIO U GUBITKU OD DRUŠTAVA POVEZANIH SUDJELUJUĆIM INTERESOM</b>	<b>051</b>	<b>0</b>	<b>0</b>	<b>0</b>	<b>0</b>
<b>VIII UDIO U GUBITKU OD ZAJEDNIČKIH POTHVATA</b>	<b>052</b>	<b>0</b>	<b>0</b>	<b>0</b>	<b>0</b>
<b>IX UKUPNI PRIHODI (AOP 001+030+049+050)</b>	<b>053</b>	<b>117.863.290</b>	<b>30.298.664</b>	<b>133.708.260</b>	<b>35.679.408</b>
<b>X UKUPNI RASHODI (AOP 007+041+051+052)</b>	<b>054</b>	<b>128.681.189</b>	<b>28.901.139</b>	<b>134.069.513</b>	<b>36.441.009</b>
<b>XI DOBIT ILI GUBITAK PRIJE OPOREZIVANJA (AOP 053-054)</b>	<b>055</b>	<b>-10.817.899</b>	<b>1.397.525</b>	<b>-361.253</b>	<b>-761.601</b>
1. Dobit prije oporezivanja (AOP 053-054)	056	0	1.397.525	0	0
2. Gubitak prije oporezivanja (AOP 054-053)	057	-10.817.899	0	-361.253	-761.601
<b>XII POREZ NA DOBIT</b>	<b>058</b>	<b>-1.086.864</b>	<b>-424.077</b>	<b>739.763</b>	<b>742.321</b>
<b>XIII DOBIT ILI GUBITAK RAZDOBLJA (AOP 055-059)</b>	<b>059</b>	<b>-9.731.035</b>	<b>1.821.602</b>	<b>-1.101.016</b>	<b>-1.503.922</b>
1. Dobit razdoblja (AOP 055-059)	060	0	1.821.602	0	0
2. Gubitak razdoblja (AOP 059-055)	061	-9.731.035	0	-1.101.016	-1.503.922
<b>PREKINUTO POSLOVANJE</b> <b>(POPUNJAVA PODUZETNIK OBVEZNIKA MSFI-A SAMO AKO IMA PREKINUTO POSLOVANJE)</b>					
<b>XIV DOBIT ILI GUBITAK PREKINUTOG POSLOVANJA PRIJE OPOREZIVANJA (AOP 063-064)</b>	<b>062</b>	<b>0</b>	<b>0</b>	<b>0</b>	<b>0</b>
1. Dobit prekinutog poslovanja prije oporezivanja	063	0	0	0	0
2. Gubitak prekinutog poslovanja prije oporezivanja	064	0	0	0	0

# Račun dobiti i gubitka

u razdoblju 1. 1. 2023. do 31. 12. 2023.  
obveznik: AD Plastik Grupa

NAZIV POZICIJE	AOP OZNAKA	ISTO RAZDOBLJE PRETHODNE GODINE		TEKUĆE RAZDOBLJE	
		KUMULATIV	TROMJESEČJE	KUMULATIV	TROMJESEČJE
1	2	3	4	5	6
<b>XV POREZ NA DOBIT PREKINUTOG POSLOVANJA</b>	<b>065</b>	<b>0</b>	<b>0</b>	<b>0</b>	<b>0</b>
1. Dobit prekinutog poslovanja za razdoblje (AOP 062-065)	066	0	0	0	0
2. Gubitak prekinutog poslovanja za razdoblje (AOP 065-062)	067	0	0	0	0
<b>UKUPNO POSLOVANJE (POPUNJAVA SAMO PODUZETNIK OBVEZNIK MSFI-A KOJI IMA PREKINUTO POSLOVANJE)</b>					
<b>XVI DOBIT ILI GUBITAK PRIJE OPOREZIVANJA (AOP 055+062)</b>	<b>068</b>	<b>0</b>	<b>0</b>	<b>0</b>	<b>0</b>
1. Dobit prije oporezivanja (AOP 068)	069	0	0	0	0
2. Gubitak prije oporezivanja (AOP 068)	070	0	0	0	0
<b>XVII POREZ NA DOBIT (AOP 058+065)</b>	<b>071</b>	<b>0</b>	<b>0</b>	<b>0</b>	<b>0</b>
<b>XVIII DOBIT ILI GUBITAK RAZDOBLJA (AOP 068-071)</b>	<b>072</b>	<b>0</b>	<b>0</b>	<b>0</b>	<b>0</b>
1. Dobit razdoblja (AOP 068-071)	073	0	0	0	0
2. Gubitak razdoblja (AOP 071-068)	074	0	0	0	0
<b>DODATAK RDG-U (POPUNJAVA PODUZETNIK KOJI SASTAVLJA KONSOLIDIRANI GODIŠNJI FINACIJSKI IZVJEŠTAJ)</b>					
<b>XIX DOBIT ILI GUBITAK RAZDOBLJA (AOP 076+077)</b>	<b>075</b>	<b>-9.731.035</b>	<b>1.821.602</b>	<b>-1.101.016</b>	<b>-1.503.922</b>
1. Pripisana imateljima kapitala matice	076	-9.731.035	1.821.602	-1.101.016	-1.503.922
2. Pripisana manjinskom (nekontrolirajućem) interesu	077	0	0	0	0
<b>IZVJEŠTAJ O OSTALOJ SVEOBUHVAATNOJ DOBITI (POPUNJAVA PODUZETNIK OBVEZNIK PRIMJENE MSFI-A)</b>					
<b>I DOBIT ILI GUBITAK RAZDOBLJA</b>	<b>078</b>	<b>-9.731.035</b>	<b>1.821.602</b>	<b>-1.101.016</b>	<b>-1.503.922</b>
<b>II OSTALA SVEOBUHVAATNA DOBIT/GUBITAK PRIJE POREZA (AOP 80+ 87)</b>	<b>079</b>	<b>2.289.581</b>	<b>-8.605.275</b>	<b>-4.203.552</b>	<b>666.350</b>
<b>III Stavke koje neće biti reklasificirane u dobit ili gubitak (AOP 081 do 085)</b>	<b>080</b>	<b>0</b>	<b>0</b>	<b>0</b>	<b>0</b>
1. Promjene revalorizacijskih rezervi dugotrajne materijalne i nematerijalne imovine	081	0	0	0	0
2. Dobitak ili gubitak s osnove naknadnog vrednovanja vlasničkih vrijednosnih papira po fer vrijednosti kroz ostalu sveobuhvatnu dobit	082	0	0	0	0
3. Promjene fer vrijednosti financijske obveze po fer vrijednosti kroz račun dobiti i gubitka koja se može pripisati promjenama kreditnog rizika obveze	083	0	0	0	0
4. Aktuarski dobici/gubici po planovima definiranih primanja	084	0	0	0	0
5. Ostale stavke koje neće biti reklasificirane	085	0	0	0	0
6. Porez na dobit koji se odnosi na stavke koje neće biti reklasificirane	086	0	0	0	0

# Račun dobiti i gubitka

u razdoblju 1. 1. 2023. do 31. 12. 2023.  
obveznik: AD Plastik Grupa

	NAZIV POZICIJE 1	AOP OZNAKA 2	ISTO RAZDOBLJE PRETHODNE GODINE		TEKUĆE RAZDOBLJE	
			KUMULATIV 3	TROMJESEČJE 4	KUMULATIV 5	TROMJESEČJE 6
IV	Stavke koje je moguće reklasificirati u dobit ili gubitak (AOP 088 do 095)	087	2.289.581	-8.605.275	-4.203.552	666.350
	1. Tečajne razlike iz preračuna inozemnog poslovanja	088	2.289.581	-8.605.275	-4.203.552	666.350
	2. Dobitak ili gubitak s osnove naknadnog vrednovanja dužničkih vrijednosnih papira po fer vrijednosti kroz ostalu sveobuhvatnu dobit	089	0	0	0	0
	3. Dobit ili gubitak s osnove učinkovite zaštite novčanih tokova	090	0	0	0	0
	4. Dobit ili gubitak s osnove učinkovite zaštite neto ulaganja u inozemstvu	091	0	0	0	0
	5. Udio u ostaloj sveobuhvatnoj dobiti/gubitku društava povezanih sudjelujućim interesom	092	0	0	0	0
	6. Promjene fer vrijednosti vremenske vrijednosti opcije	093	0	0	0	0
	7. Promjene fer vrijednosti terminskih elemenata terminskih ugovora	094	0	0	0	0
	8. Ostale stavke koje je moguće reklasificirati u dobit ili gubitak	095	0	0	0	0
	9. Porez na dobit koji se odnosi na stavke koje je moguće reklasificirati u dobit ili gubitak	096	250.425	-568.582	0	0
V	NETO OSTALA SVEOBUHVATNA DOBIT ILI GUBITAK (AOP 080+087-086-096)	097	2.039.156	-8.036.693	-4.203.552	666.350
VI	SVEOBUHVATNA DOBIT ILI GUBITAK RAZDOBLJA (AOP 078+097)	098	-7.691.879	-6.215.091	-5.304.568	-837.572
<b>DODATAK IZVJEŠTAJU O OSTALOJ SVEOBUHVATNOJ DOBITI (POPUNJAVA PODUZETNIK KOJI SASTAVLJA KONSOLIDIRANI IZVJEŠTAJ)</b>						
VII	SVEOBUHVATNA DOBIT ILI GUBITAK RAZDOBLJA (AOP 100+101)	099	-7.691.879	-6.215.091	-5.304.568	-837.572
	1. Pripisana imateljima kapitala matice	100	-7.691.879	-6.215.091	-5.304.568	-837.572
	2. Pripisana manjinskom (nekontrolirajućem) interesu	101	0	0	0	0



# Izveštaj o novčanom tijeku

u razdoblju 1. 1. 2023. do 31. 12. 2023.  
obveznik: AD Plastik Grupa

## Indirektna metoda

NAZIV POZICIJE	AOP OZNAKA	ISTO RAZDOBLJE PRETHODNE GODINE	TEKUĆE RAZDOBLJE
1	2	3	4
<b>NOVČANI TOKOVI OD POSLOVNIH AKTIVNOSTI</b>			
1. Dobit prije oporezivanja	001	-10.817.899	-361.253
<b>2. Usklađenja (AOP 003 do 010)</b>	<b>002</b>	<b>12.429.395</b>	<b>7.650.332</b>
a) Amortizacija	003	12.207.096	10.238.901
b) Dobici i gubici od prodaje i vrijednosna usklađenja dugotrajne materijalne i nematerijalne imovine	004	3.678.512	-3.148.608
c) Dobici i gubici od prodaje i nerealizirani dobiti i gubici i vrijednosno usklađenje financijske imovine	005	0	0
d) Prihodi od kamata i dividendi	006	-158.020	-198.894
e) Rashodi od kamata	007	498.211	899.425
f) Rezerviranja	008	-433.211	36.959
g) Tečajne razlike (nerealizirane)	009	275.902	-101.789
h) Ostala usklađenja za nenovčane transakcije i nerealizirane dobitke i gubitke	010	-3.639.095	-75.662
<b>I. Povećanje ili smanjenje novčanih tokova prije promjena u radnom kapitalu (AOP 001+002)</b>	<b>011</b>	<b>1.611.496</b>	<b>7.289.079</b>
<b>3. Promjene u radnom kapitalu (AOP 013 do 016)</b>	<b>012</b>	<b>14.216.265</b>	<b>-12.396.182</b>
a) Povećanje ili smanjenje kratkoročnih obveza	013	4.519.098	2.648.667
b) Povećanje ili smanjenje kratkotrajnih potraživanja	014	15.752.045	-8.344.771
c) Povećanje ili smanjenje zaliha	015	-6.054.878	-6.700.078
d) Ostala povećanja ili smanjenja radnog kapitala	016	0	0
<b>II. Novac iz poslovanja (AOP 011+012)</b>	<b>017</b>	<b>15.827.761</b>	<b>-5.107.103</b>
4. Novčani izdaci za kamate	018	-558.042	-828.234
5. Plaćeni porez na dobit	019	-88.441	-33.482
<b>A NETO NOVČANI TOKOVI OD POSLOVNIH AKTIVNOSTI (AOP 017 do 019)</b>	<b>020</b>	<b>15.181.278</b>	<b>-5.968.819</b>
<b>NOVČANI TOKOVI OD INVESTICIJSKIH AKTIVNOSTI</b>			
1. Novčani primici od prodaje dugotrajne materijalne i nematerijalne imovine	021	263.637	3.878.959
2. Novčani primici od prodaje financijskih instrumenata	022	0	0
3. Novčani primici od kamata	023	156.223	178.913
4. Novčani primici od dividendi	024	2.029.890	4.341.348
5. Novčani primici s osnove povrata danih zajmova i štednih uloga	025	0	0
6. Ostali novčani primici od investicijskih aktivnosti	026	0	0
<b>III. Ukupno novčani primici od investicijskih aktivnosti (AOP 021 do 026)</b>	<b>027</b>	<b>2.449.750</b>	<b>8.399.220</b>
1. Novčani izdaci za kupnju dugotrajne materijalne i nematerijalne imovine	028	-6.918.449	-9.205.169
2. Novčani izdaci za stjecanje financijskih instrumenata	029	0	0
3. Novčani izdaci s osnove danih zajmova i štednih uloga za razdoblje	030	0	0
4. Stjecanje ovisnog društva, umanjeno za stečeni novac	031	0	0
5. Ostali novčani izdaci od investicijskih aktivnosti	032	0	0
<b>IV. Ukupno novčani izdaci od investicijskih aktivnosti (AOP 028 do 032)</b>	<b>033</b>	<b>-6.918.449</b>	<b>-9.205.169</b>
<b>B NETO NOVČANI TOKOVI OD INVESTICIJSKIH AKTIVNOSTI (AOP 027+033)</b>	<b>034</b>	<b>-4.468.699</b>	<b>-805.949</b>

# Izveštaj o novčanom tijeku

u razdoblju 1. 1. 2023. do 31. 12. 2023.  
obveznik: AD Plastik Grupa

## Indirektna metoda

NAZIV POZICIJE	AOP OZNAKA	ISTO RAZDOBLJE PRETHODNE GODINE	TEKUĆE RAZDOBLJE
1	2	3	4
<b>NOVČANI TOKOVI OD FINANIJSKIH AKTIVNOSTI</b>			
1. Novčani primici od povećanja temeljnog (upisanog) kapitala	035	0	0
2. Novčani primici od izdavanja vlasničkih i dužničkih financijskih instrumenata	036	0	0
3. Novčani primici od glavnice kredita, pozajmica i drugih posudbi	037	7.695.010	19.494.897
4. Ostali novčani primici od financijskih aktivnosti	038	0	0
<b>V. Ukupno novčani primici od financijskih aktivnosti (AOP 035 do 038)</b>	<b>039</b>	<b>7.695.010</b>	<b>19.494.897</b>
1. Novčani izdaci za otplatu glavnice kredita, pozajmica i drugih posudbi i dužničkih financijskih instrumenata	040	-17.261.518	-11.569.213
2. Novčani izdaci za isplatu dividendi	041	0	0
3. Novčani izdaci za financijski najam	042	-1.161.848	-1.155.124
4. Novčani izdaci za otkup vlastitih dionica i smanjenje temeljnog (upisanog) kapitala	043	0	0
5. Ostali novčani izdaci od financijskih aktivnosti	044	0	0
<b>VI. Ukupno novčani izdaci od financijskih aktivnosti (AOP 040 do 044)</b>	<b>045</b>	<b>-18.423.366</b>	<b>-12.724.337</b>
<b>C NETO NOVČANI TOKOVI OD FINANIJSKIH AKTIVNOSTI (AOP 039+045)</b>	<b>046</b>	<b>-10.728.356</b>	<b>6.770.560</b>
1. Nerealizirane tečajne razlike po novcu i novčanim ekvivalentima	047	61.733	4.193
<b>D NETO POVEĆANJE ILI SMANJENJE NOVČANIH TOKOVA (AOP 020+034+046+047)</b>	<b>048</b>	<b>45.956</b>	<b>-15</b>
<b>E) NOVAC I NOVČANI EKVIVALENTI NA POČETKU RAZDOBLJA</b>	<b>049</b>	<b>4.001.921</b>	<b>4.047.876</b>
<b>F NOVAC I NOVČANI EKVIVALENTI NA KRAJU RAZDOBLJA (AOP 048+049)</b>	<b>050</b>	<b>4.047.877</b>	<b>4.047.861</b>



# Izveštaj o promjenama kapitala

u razdoblju 1. 1. 2023. do 31. 12. 2023.  
obveznik: AD Plastik Grupa

Opis pozicije 1	AOP oznaka 2	Raspodjeljivo imateljima kapitala matice															Manjinski (nekon- trolirajući) interes 19	Ukupno kapital i rezerve 20 (18+19)	
		Temeljni (upisani) kapital 3	Kapitalne rezerve 4	Zakonske rezerve 5	Rezerve za vlastite dionice 6	Vlastite dionice i udje- li (odbitna stavka) 7	Statutarne rezerve 8	Ostale rezerve 9	Revalorizacijske rezerve 10	Fer vrijednost finan- cijske imovine kroz ostalu sveobuhvatnu dobit (raspoloživa za prodaju) 11	Učinkoviti dio zaštite novčanih tokova 12	Učinkoviti dio zaštite neto ulaganja u inozemstvo 13	Ostale rezerve fer vrijednosti 14	Tečajne razlike iz preračuna inozemnog poslovanja 15	Zadržana dobit / preneseni gubitak 16	Dobit / gubitak poslovne godine 17			18 (3 do 6 - 7 + 8 do 17)
Prethodno razdoblje																			
1. Stanje na dan početka prethodne poslovne godine	01	55.738.058	25.574.127	885.809	2.772.641	1.141.457	16.639	9.050.846	-2.105.251	0	0	0	0	-6.196.273	22.448.781	4.343.086	111.387.006	0	111.387.006
2. Promjene računovodstvenih politika	02	0	0	0	0	0	0	0	0	0	0	0	0	0	0	0	0	0	0
3. Ispravak pogreški	03	0	0	0	0	0	0	0	0	0	0	0	0	0	0	0	0	0	0
<b>4. Stanje na dan početka prethodne poslovne godine (prepravljeno) (AOP 01 do 03)</b>	<b>04</b>	<b>55.738.058</b>	<b>25.574.127</b>	<b>885.809</b>	<b>2.772.641</b>	<b>1.141.457</b>	<b>16.639</b>	<b>9.050.846</b>	<b>-2.105.251</b>	<b>0</b>	<b>0</b>	<b>0</b>	<b>0</b>	<b>-6.196.273</b>	<b>22.448.781</b>	<b>4.343.086</b>	<b>111.387.006</b>	<b>0</b>	<b>111.387.006</b>
5. Dobit/gubitak razdoblja	05	0	0	0	0	0	0	0	0	0	0	0	0	0	0	-9.731.035	-9.731.035	0	-9.731.035
6. Tečajne razlike iz preračuna inozemnog poslovanja	06	0	0	0	0	0	0	0	0	0	0	0	0	1.037.458	0	0	1.037.458	0	1.037.458
7. Promjene revalorizacijskih rezervi dugotrajne materijalne i nematerijalne imovine	07	0	0	0	0	0	0	0	0	0	0	0	0	0	0	0	0	0	0
8. Dobitak ili gubitak s osnove naknad- nog vrednovanja financijske imovine prema fer vrijednosti kroz ostalu sveobuhvatnu dobit (raspoloživa za prodaju)	08	0	0	0	0	0	0	0	0	0	0	0	0	0	0	0	0	0	0
9. Dobitak ili gubitak s osnove učinkovite zaštite novčanog toka	09	0	0	0	0	0	0	0	0	0	0	0	0	0	0	0	0	0	0
10. Dobitak ili gubitak s osnove učinko- vite zaštite neto ulaganja u inozemstvu	10	0	0	0	0	0	0	0	0	0	0	0	0	0	0	0	0	0	0
11. Udio u ostaloj sveobuhvatnoj dobiti/ gubitku društava povezanih sudjeluju- ćim interesom	11	0	0	0	0	0	0	0	0	0	0	0	0	0	0	0	0	0	0
12. Aktuarski dobiti/gubici po planovima definiranih primanja	12	0	0	0	0	0	0	0	0	0	0	0	0	0	0	0	0	0	0
13. Ostale nevlasničke promjene kapitala	13	0	0	0	0	0	0	0	1.221.583	0	0	0	0	0	0	0	1.221.583	0	1.221.583
14. Porez na transakcije priznate direktno u kapitalu	14	0	0	0	0	0	0	0	-219.885	0	0	0	0	0	0	0	-219.885	0	-219.885

# Izvještaj o promjenama kapitala

u razdoblju 1. 1. 2023. do 31. 12. 2023.  
obveznik: AD Plastik Grupa

Opis pozicije 1	AOP oznaka 2	Raspodjeljivo imateljima kapitala matice															Manjinski (nekon- trolirajući) interes 19	Ukupno kapital i rezerve 20 (18+19)	
		Temeljni (upisani) kapital 3	Kapitalne rezerve 4	Zakonske rezerve 5	Rezerve za vlastite dionice 6	Vlastite dionice i udje- li (odbitna stavka) 7	Statutarne rezerve 8	Ostale rezerve 9	Revalorizacijske rezerve 10	Fer vrijednost finan- cijske imovine kroz ostalu sveobuhvatnu dobit (raspoloživa za prodaju) 11	Učinkoviti dio zaštite novčanih tokova 12	Učinkoviti dio zaštite neto ulaganja u inozemstvo 13	Ostale rezerve fer vrijednosti 14	Tečajne razlike iz preračuna inozemnog poslovanja 15	Zadržana dobit / preneseni gubitak 16	Dobit / gubitak poslovne godine 17			Ukupno raspodjeljivo imateljima kapitala matice 18 (3 do 6 - 7 + 8 do 17)
15. Smanjenje temeljnog (upisanog) kapitala (osim u postupku predstečajne nagodbe i nastalog reinvestiranjem dobiti)	15	0	0	0	0	0	0	0	0	0	0	0	0	0	0	0	0	0	0
16. Smanjenje temeljnog (upisanog) kapitala u postupku predstečajne nagodbe	16	0	0	0	0	0	0	0	0	0	0	0	0	0	0	0	0	0	0
17. Smanjenje temeljnog (upisanog) kapitala nastalog reinvestiranjem dobiti	17	0	0	0	0	0	0	0	0	0	0	0	0	0	0	0	0	0	0
18. Otkup vlastitih dionica/udjela	18	0	0	0	0	0	0	0	0	0	0	0	0	0	0	0	0	0	0
19. Uplate članova/dioničara	19	0	0	0	0	0	0	0	0	0	0	0	0	0	0	0	0	0	0
20. Isplata udjela u dobiti/dividende	20	0	0	0	0	0	0	0	0	0	0	0	0	0	0	0	0	0	0
21. Ostale raspodjele i isplate članovima/dioničarima	21	0	-117.972	0	0	-220.456	0	-2.169.858	0	0	0	0	0	0	2.169.858	0	102.484	0	102.484
22. Prijenos u pozicije rezervi po godišnjem rasporedu	22	0	0	0	0	0	0	0	0	0	0	0	0	4.343.086	-4.343.086	0	0	0	0
23. Povećanje rezervi u postupku predstečajne nagodbe	23	0	0	0	0	0	0	0	0	0	0	0	0	0	0	0	0	0	0
24. Stanje na zadnji dan izvještajnog razdoblja prethodne poslovne godine (04 do 23)	24	55.738.058	25.456.155	885.809	2.772.641	921.001	16.639	6.880.988	-1.103.553	0	0	0	0	-5.158.815	28.961.725	-9.731.035	103.797.611	0	103.797.611
<b>DODATAK IZVJEŠTAJU O PROMJENAMA KAPITALA</b> (popunjava poduzetnik obveznik primjene MSFI-a)																			
I. OSTALA SVEOBUHvatNA DOBIT PRETHODNOG RAZDOBLJA, UMANJENO ZA POREZE (AOP 06 do 14)	25	0	0	0	0	0	0	0	1.001.698	0	0	0	0	1.037.458	0	0	2.039.156	0	2.039.156
II. SVEOBUHvatNA DOBIT ILI GUBITAK PRETHODNOG RAZDOBLJA (AOP 05+25)	26	0	0	0	0	0	0	0	1.001.698	0	0	0	0	1.037.458	0	-9.731.035	-7.691.879	0	-7.691.879
III. TRANSAKCIJE S VLASNICIMA PRETHODNOG RAZDOBLJA PRIZNATE DIREKTNO U KAPITALU (AOP 15 do 23)	27	0	-117.972	0	0	-220.456	0	-2.169.858	0	0	0	0	0	6.512.944	-4.343.086	0	102.484	0	102.484

# Izveštaj o promjenama kapitala

u razdoblju 1. 1. 2023. do 31. 12. 2023.  
obveznik: AD Plastik Grupa

1 Opis pozicije	2 AOP oznaka	Raspodjeljivo imateljima kapitala matice															19 Manjinski (nekon-trolirajući) interes	20 (18+19) Ukupno kapital i rezerve	
		3 Temeljni (upisani) kapital	4 Kapitalne rezerve	5 Zakonske rezerve	6 Rezerve za vlastite dionice	7 Vlastite dionice i udje-li (odbitna stavka)	8 Statutarne rezerve	9 Ostale rezerve	10 Revalorizacijske rezerve	11 Fer vrijednost finan-cijske imovine kroz ostalu sveobuhvatnu dobit (raspoloživa za prodaju)	12 Učinkoviti dio zaštite novčanih tokova	13 Učinkoviti dio zaštite neto ulaganja u inozemstvo	14 Ostale rezerve fer vrijednosti	15 Tečajne razlike iz preračuna inozemnog poslovanja	16 Zadržana dobit / preneseni gubitak	17 Dobit / gubitak poslovne godine			18 (3 do 6 - 7 + 8 do 17) Ukupno raspodjeljivo imateljima kapitala matice
Tekuće razdoblje																			
1. Stanje na dan početka tekuće poslovne godine	28	55.738.058	25.456.155	885.809	2.772.641	921.001	16.639	6.880.988	-1.103.553	0	0	0	0	-5.158.815	28.961.725	-9.731.035	103.797.611	0	103.797.611
2. Promjene računovodstvenih politika	29	0	0	0	0	0	0	0	0	0	0	0	0	0	0	0	0	0	0
3. Ispravak pogreški	30	0	0	0	0	0	0	0	0	0	0	0	0	0	0	0	0	0	0
<b>4. Stanje na dan početka tekuće poslovne godine (prepravljeno) (AOP 28 do 30)</b>	<b>31</b>	<b>55.738.058</b>	<b>25.456.155</b>	<b>885.809</b>	<b>2.772.641</b>	<b>921.001</b>	<b>16.639</b>	<b>6.880.988</b>	<b>-1.103.553</b>	<b>0</b>	<b>0</b>	<b>0</b>	<b>0</b>	<b>-5.158.815</b>	<b>28.961.725</b>	<b>-9.731.035</b>	<b>103.797.611</b>	<b>0</b>	<b>103.797.611</b>
5. Dobit/gubitak razdoblja	32	0	0	0	0	0	0	0	0	0	0	0	0	0	0	-1.101.016	-1.101.016	0	-1.101.016
6. Tečajne razlike iz preračuna inozemnog poslovanja	33	0	0	0	0	0	0	0	0	0	0	0	0	-1.460.135	0	0	-1.460.135	0	-1.460.135
7. Promjene revalorizacijskih rezervi dugotrajne materijalne i nematerijalne imovine	34	0	0	0	0	0	0	0	0	0	0	0	0	0	0	0	0	0	0
8. Dobitak ili gubitak s osnove naknadnog vrednovanja financijske imovine prema fer vrijednosti kroz ostalu sveobuhvatnu dobit (raspoloživa za prodaju)	35	0	0	0	0	0	0	0	0	0	0	0	0	0	0	0	0	0	0
9. Dobitak ili gubitak s osnove učinkovite zaštite novčanog toka	36	0	0	0	0	0	0	0	0	0	0	0	0	0	0	0	0	0	0
10. Dobitak ili gubitak s osnove učinkovite zaštite neto ulaganja u inozemstvu	37	0	0	0	0	0	0	0	0	0	0	0	0	0	0	0	0	0	0
11. Udio u ostaloj sveobuhvatnoj dobiti/gubitku društava povezanih sudjelujućim interesom	38	0	0	0	0	0	0	0	0	0	0	0	0	0	0	0	0	0	0
12. Aktuarski dobici/gubici po planovima definiranih primanja	39	0	0	0	0	0	0	0	0	0	0	0	0	0	0	0	0	0	0
13. Ostale ne vlasničke promjene kapitala	40	0	0	0	0	0	0	0	-3.345.631	0	0	0	0	0	0	0	-3.345.631	0	-3.345.631
14. Porez na transakcije priznate direktno u kapitalu	41	0	0	0	0	0	0	0	602.214	0	0	0	0	0	0	0	602.214	0	602.214



# Izvještaj o promjenama kapitala

u razdoblju 1. 1. 2023. do 31. 12. 2023.  
obveznik: AD Plastik Grupa

Opis pozicije 1	AOP oznaka 2	Raspodjeljivo imateljima kapitala matice																Manjinski (nekon- trolirajući) interes 19	Ukupno kapital i rezerve 20 (18+19)	
		Temeljni (upisan) kapital 3	Kapitalne rezerve 4	Zakonske rezerve 5	Rezerve za vlastite dionice 6	Vlastite dionice i udje- li (odbitna stavka) 7	Statutarne rezerve 8	Ostale rezerve 9	Revalorizacijske rezerve 10	Fer vrijednost finan- cijske imovine kroz ostalu sveobuhvatnu dobit (raspoloživa za prodaju) 11	Učinkoviti dio zaštite novčanih tokova 12	Učinkoviti dio zaštite neto ulaganja u inozemstvo 13	Ostale rezerve fer vrijednosti 14	Tečajne razlike iz preračuna inozemnog poslovanja 15	Zadržana dobit / preneseni gubitak 16	Dobit / gubitak poslovne godine 17	18 (3 do 6 - 7 + 8 do 17)			
15. Smanjenje temeljnog (upisanog) kapitala (osim u postupku predstečajne nagodbe i nastalog reinvestiranjem dobiti)	42	0	0	0	0	0	0	0	0	0	0	0	0	0	0	0	0	0	0	0
16. Smanjenje temeljnog (upisanog) kapitala u postupku predstečajne nagodbe	43	0	0	0	0	0	0	0	0	0	0	0	0	0	0	0	0	0	0	0
17. Smanjenje temeljnog (upisanog) kapitala nastalog reinvestiranjem dobiti	44	0	0	0	0	0	0	0	0	0	0	0	0	0	0	0	0	0	0	0
18. Otkup vlastitih dionica/udjela	45	0	0	0	0	0	0	0	0	0	0	0	0	0	0	0	0	0	0	0
19. Uplate članova/dioničara	46	0	0	0	0	0	0	0	0	0	0	0	0	0	0	0	0	0	0	0
20. Isplata udjela u dobiti/dividende	47	0	0	0	0	0	0	0	0	0	0	0	0	0	0	0	0	0	0	0
21. Ostale raspodjele i isplate članovima/dioničarima	48	-1.143.466	482.150	-11	0	-49.874	0	0	50.870	0	0	0	0	0	583.249	0	22.666	0	22.666	22.666
22. Prijenos po godišnjem rasporedu	49	0	0	0	0	0	0	0	0	0	0	0	0	0	-9.731.035	9.731.035	0	0	0	0
23. Povećanje rezervi u postupku predstečajne nagodbe	50	0	0	0	0	0	0	0	0	0	0	0	0	0	0	0	0	0	0	0
24. Stanje na zadnji dan izvještajnog razdoblja tekuće poslovne godine (AOP 31 do 50)	51	54.594.592	25.938.305	885.798	2.772.641	871.127	16.639	6.880.988	-3.796.100	0	0	0	0	-6.618.950	19.813.939	-1.101.016	98.515.709	0	98.515.709	98.515.709
<b>DODATAK IZVJEŠTAJU O PROMJENAMA KAPITALA</b> (popunjavanje poduzetnik obveznik primjene MSFI-a)																				
I. OSTALA SVEOBUHvatNA DOBIT TEKUĆEG RAZDOBLJA, UMANJENO ZA POREZE (AOP 33 do 41)	52	0	0	0	0	0	0	0	-2.743.417	0	0	0	0	-1.460.135	0	0	-4.203.552	0	-4.203.552	-4.203.552
II. SVEOBUHvatNA DOBIT ILI GUBITAK TEKUĆEG RAZDOBLJA (AOP 32 + 52)	53	0	0	0	0	0	0	0	-2.743.417	0	0	0	0	-1.460.135	0	-1.101.016	-5.304.568	0	-5.304.568	-5.304.568
III. TRANSAKCIJE S VLASNICIMA TEKUĆEG RAZDOBLJA PRIZNATE DIREKTNO U KAPITALU (AOP 42 do 50)	54	-1.143.466	482.150	-11	0	-49.874	0	0	50.870	0	0	0	0	0	-9.147.786	9.731.035	22.666	0	22.666	22.666

# Bilješke uz Financijske Izvještaje - TFI

(koji se sastavljaju za tromjesečna razdoblja)

Naziv izdavatelja ..... AD Plastik d.d.

Sjedište..... Ul. Antuna Gustava Matoša 8, 21210, Solin, Hrvatska

OIB ..... 48351740621

MBS..... 060007090

Izvještajno razdoblje ..... 1. 1. 2023. do 31. 12. 2023.

Bilješke uz financijske izvještaje priložene su u Nerevidiranom financijskom izvještaju posloводства AD Plastik Grupe za 2023. Nerevidirani financijski izvještaj posloводства AD Plastik Grupe za 2022. godinu dostupan je na interentskim stranicama Zagrebačke burze.

Integrirani godišnji izvještaj AD Plastik Grupe za 2022. dostupan je na internetskim stranicama Zagrebačke burze.

Računovodstvene politike koje se primjenjuju prilikom sastavljanja financijskih izvještaja za izvještajno razdoblje iste su kao i u posljednjim godišnjim financijskim izvještajima.

Društvo AD Plastik d.d. za potrebe ovisnih društava izdalo je korporativne garancije u sljedećim iznosima: bankama 7.700 tisuća eura te dobavljačima 1.385 tisuća eura.

Iznos koje AD Plastik Grupa duguje i koji dopijeva nakon više od pet godina iznosi 830 tisuća eura.

Prosječan broj zaposlenih AD Plastik Grupe u razdoblju od 1. 1. 2023. do 31. 12. 2023. godine bio je 1.922.

U nematerijalnoj imovini je u razdoblju od 1. 1. 2023. do 31. 12. 2023. kapitaliziran trošak neto plaća i nadnica od 388.489 eura, trošak poreza i doprinosa iz plaća 153.598 eura te trošak doprinosa na plaće 80.573 eura.

Kroz izvještajno razdoblje došlo je do povećanja odgođene porezne imovine u iznosu od 673 tisuće eura. Odgođena porezna imovina AD Plastik Grupe na dan 31. 12. 2023. iznosi 1.944 tisuće eura.



**Financijski  
izvještaj  
društva  
AD Plastik**

# Prilog 1

## Opći podaci za izdavatelje

Razdoblje izvještavanja:	1. 1. 2023.	do	31. 12. 2023.
Godina:	2023.	Kvartal:	4

### Tromjesečni financijski izvještaji

Matični broj (MB):	03440494	Ozn. matične države članice izdavatelja:	HR
Matični broj subjekta (MBS):	060007090		
Osobni identifikacijski broj (OIB):	48351740621	LEI:	549300NFX18SRZHNT751
Šifra ustanove:	382		
Tvrtka izdavatelja:	AD PLASTIK d.d.		
Poštanski broj i mjesto:	21210	Solin	
Ulica i kućni broj:	Matoševa 8		
Adresa e-pošte:	informacije@adplastik.hr		
Internet adresa:	www.adplastik.hr		
Broj zaposlenih (krajem izvještajnog razdoblja):		1120	
Konsolidirani izvještaj:	KN	(KN-nije konsolidirano/ KD-konsolidirano)	
Revidirano:	RN	(RN-nije revidirano/ RD-revidirano)	
Knjigovodstveni servis:	NE	(Da/Ne)	
Osoba za kontakt:	Jurun Krešimir	(unosi se samo prezime i ime osobe za kontakt)	
Telefon:	021/206-663		
Adresa e-pošte:	kresimir.jurun@adplastik.hr		
Revizorsko društvo:		(tvrtka revizorskog društva)	
Ovlašteni revizor:		(ime i prezime)	

# Bilanca

stanje na dan 31. 12. 2023., obveznik: AD Plastik d.d.

NAZIV POZICIJE		AOP OZNAKA	ZADNJI DAN PRET- HODNE POSLOVNE GODINE	NA IZVJEŠTAJNI DATUM TEKUĆEG RAZDOBLJA
1		2	3	4
<b>AKTIVA</b>				
<b>A</b>	<b>POTRAŽIVANJA ZA UPISANI A NEUPLAĆENI KAPITAL</b>	<b>001</b>	<b>0</b>	<b>0</b>
<b>B</b>	<b>DUGOTRAJNA IMOVINA (AOP 003+010+020+031+036)</b>	<b>002</b>	<b>114.404.887</b>	<b>115.570.296</b>
	<b>I NEMATERIJALNA IMOVINA (AOP 004 do 009)</b>	<b>003</b>	<b>7.380.304</b>	<b>8.725.299</b>
	1. Izdaci za razvoj	004	3.467.492	2.826.865
	2. Koncesije, patenti, licencije, robne i uslužne marke, softver i ostala prava	005	283.711	196.636
	3. Goodwill	006	0	0
	4. Predujmovi za nabavu nematerijalne imovine	007	0	0
	5. Nematerijalna imovina u pripremi	008	3.415.900	5.635.240
	6. Ostala nematerijalna imovina	009	213.201	66.558
	<b>II MATERIJALNA IMOVINA (AOP 011 do 019)</b>	<b>010</b>	<b>72.294.979</b>	<b>71.228.870</b>
	1. Zemljište	011	17.365.617	17.365.617
	2. Građevinski objekti	012	23.116.546	24.351.000
	3. Postrojenja i oprema	013	20.118.147	17.784.245
	4. Alati, pogonski inventar i transportna imovina	014	4.280.653	3.774.320
	5. Biološka imovina	015	0	0
	6. Predujmovi za materijalnu imovinu	016	0	0
	7. Materijalna imovina u pripremi	017	2.592.281	2.584.710
	8. Ostala materijalna imovina	018	1.860.708	2.112.527
	9. Ulaganje u nekretnine	019	2.961.027	3.256.451
	<b>III DUGOTRAJNA FINACIJSKA IMOVINA (AOP 021 do 030)</b>	<b>020</b>	<b>28.018.635</b>	<b>31.497.331</b>
	1. Ulaganja u udjele (dionice) poduzetnika unutar grupe	021	12.092.141	12.092.141
	2. Ulaganja u ostale vrijednosne papire poduzetnika unutar grupe	022	0	0
	3. Dani zajmovi, depoziti i slično poduzetnicima unutar grupe	023	13.039.089	16.517.785
	4. Ulaganja u udjele (dionice) društava povezanih sudjelujućim interesom	024	2.887.405	2.887.405
	5. Ulaganja u ostale vrijednosne papire društava povezanih sudjelujućim interesom	025	0	0
	6. Dani zajmovi, depoziti i slično društvima povezanim sudjelujućim interesom	026	0	0
	7. Ulaganja u vrijednosne papire	027	0	0
	8. Dani zajmovi, depoziti i slično	028	0	0
	9. Ostala ulaganja koja se obračunavaju metodom udjela	029	0	0
	10. Ostala dugotrajna financijska imovina	030	0	0
	<b>IV POTRAŽIVANJA (AOP 032 do 035)</b>	<b>031</b>	<b>4.715.519</b>	<b>2.182.489</b>
	1. Potraživanja od poduzetnika unutar grupe	032	4.715.519	2.182.489
	2. Potraživanja od društava povezanih sudjelujućim interesom	033	0	0
	3. Potraživanja od kupaca	034	0	0
	4. Ostala potraživanja	035	0	0
	<b>V ODGOĐENA POREZNA IMOVINA</b>	<b>036</b>	<b>1.995.450</b>	<b>1.936.307</b>
<b>C</b>	<b>KRA TKOTRAJNA IMOVINA (AOP 038+046+053+063)</b>	<b>037</b>	<b>33.965.018</b>	<b>48.039.210</b>
	<b>I ZALIHE (AOP 039 do 045)</b>	<b>038</b>	<b>13.729.825</b>	<b>22.608.090</b>
	1. Sirovine i materijal	039	7.257.793	6.051.643
	2. Proizvodnja u tijeku	040	939.859	1.040.352
	3. Gotovi proizvodi	041	2.145.454	1.953.279
	4. Trgovačka roba	042	1.613.077	9.773.183

# Bilanca

stanje na dan 31. 12. 2023., obveznik: AD Plastik d.d.

NAZIV POZICIJE		AOP OZNAKA	ZADNJI DAN PRETHODNE POSLOVNE GODINE	NA IZVJEŠTAJNI DATUM TEKUĆEG RAZDOBLJA
1		2	3	4
5.	Predujmovi za zalihe	043	1.773.642	3.789.633
6.	Dugotrajna imovina namijenjena prodaji	044	0	0
7.	Biološka imovina	045	0	0
<b>II POTRAŽIVANJA (AOP 047 do 052)</b>		<b>046</b>	<b>15.751.933</b>	<b>22.047.079</b>
1.	Potraživanja od poduzetnika unutar grupe	047	3.317.531	3.397.986
2.	Potraživanja od društava povezanih sudjelujućim interesom	048	513.647	1.123.466
3.	Potraživanja od kupaca	049	9.917.976	13.345.574
4.	Potraživanja od zaposlenika i članova poduzetnika	050	189	162.296
5.	Potraživanja od države i drugih institucija	051	1.492.318	2.856.892
6.	Ostala potraživanja	052	510.272	1.160.865
<b>III KRATKOTRAJNA FINACIJSKA IMOVINA (AOP 054 do 062)</b>		<b>053</b>	<b>2.105.256</b>	<b>2.353.973</b>
1.	Ulaganja u udjele (dionice) poduzetnika unutar grupe	054	0	0
2.	Ulaganja u ostale vrijednosne papire poduzetnika unutar grupe	055	0	0
3.	Dani zajmovi, depoziti i slično poduzetnicima unutar grupe	056	2.105.256	2.353.973
4.	Ulaganja u udjele (dionice) društava povezanih sudjelujućim interesom	057	0	0
5.	Ulaganja u ostale vrijednosne papire društava povezanih sudjelujućim interesom	058	0	0
6.	Dani zajmovi, depoziti i slično društvima povezanim sudjelujućim interesom	059	0	0
7.	Ulaganja u vrijednosne papire	060	0	0
8.	Dani zajmovi, depoziti i slično	061	0	0
9.	Ostala financijska imovina	062	0	0
<b>IV NOVAC U BANC I BLAGAJNI</b>		<b>063</b>	<b>2.378.004</b>	<b>1.030.068</b>
D	PLAĆENI TROŠKOVI BUDUĆEG RAZDOBLJA I OBRAČUNATI PRIHODI	064	1.059.314	777.661
E	<b>UKUPNO AKTIVA (AOP 001+002+037+064)</b>	<b>065</b>	<b>149.429.219</b>	<b>164.387.167</b>
F	<b>IZVANBILANČNI ZAPISI</b>	<b>066</b>	<b>11.490.602</b>	<b>10.336.308</b>
<b>PASIVA</b>				
A	<b>KAPITAL I REZERVE (AOP 068 do 070+076+077+083+086+089)</b>	<b>067</b>	<b>90.044.726</b>	<b>91.285.155</b>
	I TEMELJNI (UPISANI) KAPITAL	068	55.738.058	54.594.592
	II KAPITALNE REZERVE	069	25.402.255	25.884.472
	<b>III REZERVE IZ DOBITI (AOP 071+072-073+074+075)</b>	<b>070</b>	<b>9.546.067</b>	<b>9.595.941</b>
	1. Zakonske rezerve	071	813.439	813.439
	2. Rezerve za vlastite dionice	072	2.772.641	2.772.641
	3. Vlastite dionice i udjeli (odbitna stavka)	073	-921.001	-871.127
	4. Statutarne rezerve	074	0	0
	5. Ostale rezerve	075	6.880.988	6.880.988
	IV REVALORIZACIJSKE REZERVE	076	0	0
	<b>V REZERVE FER VRIJEDNOSTI I OSTALO (AOP 078 do 082)</b>	<b>077</b>	<b>0</b>	<b>0</b>
	1. Fer vrijednost financijske imovine kroz ostalu sveobuhvatnu dobit (odnosno raspoložive za prodaju)	078	0	0
	2. Učinkoviti dio zaštite novčanih tokova	079	0	0
	3. Učinkoviti dio zaštite neto ulaganja u inozemstvu	080	0	0
	4. Ostale rezerve fer vrijednosti	081	0	0
	5. Tečajne razlike iz preračuna inozemnog poslovanja (konsolidacija)	082	0	0

# Bilanca

stanje na dan 31. 12. 2023., obveznik: AD Plastik d.d.

NAZIV POZICIJE		AOP OZNAKA	ZADNJI DAN PRETHODNE POSLOVNE GODINE	NA IZVJEŠTAJNI DATUM TEKUĆEG RAZDOBLJA
1		2	3	4
<b>VI</b>	<b>ZADRŽANA DOBIT ILI PRENESENI GUBITAK (AOP 084-085)</b>	<b>083</b>	<b>13.101.826</b>	<b>0</b>
	1. Zadržana dobit	084	13.101.826	0
	2. Preneseni gubitak	085	0	0
<b>VII</b>	<b>DOBIT ILI GUBITAK POSLOVNE GODINE (AOP 087-088)</b>	<b>086</b>	<b>-13.743.480</b>	<b>1.210.150</b>
	1. Dobit poslovne godine	087	0	1.210.150
	2. Gubitak poslovne godine	088	13.743.480	0
	<b>VIII MANJINSKI (NEKONTROLIRAJUĆI) INTERES</b>	<b>089</b>	<b>0</b>	<b>0</b>
<b>B</b>	<b>REZERVIRANJA (AOP 091 do 096)</b>	<b>090</b>	<b>408.891</b>	<b>384.843</b>
	1. Rezerviranja za mirovine, otpremnine i slične obveze	091	238.220	245.438
	2. Rezerviranja za porezne obveze	092	0	0
	3. Rezerviranja za započete sudske sporove	093	0	0
	4. Rezerviranja za troškove obnavljanja prirodnih bogatstava	094	0	0
	5. Rezerviranja za troškove u jamstvenim rokovima	095	0	0
	6. Druga rezerviranja	096	170.671	139.405
<b>C</b>	<b>DUGOROČNE OBVEZE (AOP 098 do 108)</b>	<b>097</b>	<b>22.330.796</b>	<b>29.294.961</b>
	1. Obveze prema poduzetnicima unutar grupe	098	0	0
	2. Obveze za zajmove, depozite i slično poduzetnika unutar grupe	099	0	0
	3. Obveze prema društvima povezanim sudjelujućim interesom	100	0	0
	4. Obveze za zajmove, depozite i slično društava povezanih sudjelujućim interesom	101	0	0
	5. Obveze za zajmove, depozite i slično	102	0	0
	6. Obveze prema bankama i drugim financijskim institucijama	103	21.225.728	27.962.363
	7. Obveze za predujmove	104	0	0
	8. Obveze prema dobavljačima	105	0	0
	9. Obveze po vrijednosnim papirima	106	0	0
	10. Ostale dugoročne obveze	107	1.105.068	1.332.598
	11. Odgođena porezna obveza	108	0	0
<b>D</b>	<b>KRATKOROČNE OBVEZE (AOP 110 do 123)</b>	<b>109</b>	<b>35.146.083</b>	<b>42.309.331</b>
	1. Obveze prema poduzetnicima unutar grupe	110	1.415.165	2.143.409
	2. Obveze za zajmove, depozite i slično poduzetnika unutar grupe	111	0	0
	3. Obveze prema društvima povezanim sudjelujućim interesom	112	0	0
	4. Obveze za zajmove, depozite i slično društava povezanih sudjelujućim interesom	113	0	0
	5. Obveze za zajmove, depozite i slično	114	2.507.562	2.507.562
	6. Obveze prema bankama i drugim financijskim institucijama	115	12.266.700	14.534.108
	7. Obveze za predujmove	116	3.381.065	5.245.997
	8. Obveze prema dobavljačima	117	11.864.676	14.410.372
	9. Obveze po vrijednosnim papirima	118	0	0
	10. Obveze prema zaposlenicima	119	1.165.515	1.210.441
	11. Obveze za poreze, doprinose i slična davanja	120	586.493	613.745
	12. Obveze s osnove udjela u rezultatu	121	27.819	22.349
	13. Obveze po osnovi dugotrajne imovine namijenjene prodaji	122	0	0
	14. Ostale kratkoročne obveze	123	1.931.088	1.621.348
<b>E</b>	<b>ODGOĐENO PLAĆANJE TROŠKOVA I PRIHOD BUDUĆEGA RAZDOBLJA</b>	<b>124</b>	<b>1.498.723</b>	<b>1.112.877</b>
<b>F</b>	<b>UKUPNO – PASIVA (AOP 067+090+097+109+124)</b>	<b>125</b>	<b>149.429.219</b>	<b>164.387.167</b>
<b>G</b>	<b>IZVANBILANČNI ZAPISI</b>	<b>126</b>	<b>11.490.602</b>	<b>10.336.308</b>

# Račun dobiti i gubitka

u razdoblju 1. 1. 2023. do 31. 12. 2023.  
obveznik: AD Plastik d.d.

	NAZIV POZICIJE 1	AOP OZNAKA 2	ISTO RAZDOBLJE PRETHODNE GODINE		TEKUĆE RAZDOBLJE	
			KUMULATIV 3	TROMJESEČJE 4	KUMULATIV 5	TROMJESEČJE 6
<b>I</b>	<b>POSLOVNI PRIHODI (AOP 002 do 006)</b>	<b>001</b>	<b>81.869.646</b>	<b>20.813.049</b>	<b>94.520.744</b>	<b>24.457.013</b>
	1. Prihodi od prodaje s poduzetnicima unutar grupe	002	4.468.401	1.125.318	4.211.854	1.024.155
	2. Prihodi od prodaje (izvan grupe)	003	75.531.115	18.970.405	84.882.372	22.337.177
	3. Prihodi na temelju upotrebe vlastitih proizvoda, robe i usluga	004	222.587	63.910	40.726	13.576
	4. Ostali poslovni prihodi s poduzetnicima unutar grupe	005	232.044	66.546	950.881	356.985
	5. Ostali poslovni prihodi (izvan grupe)	006	1.415.499	586.870	4.434.911	725.120
<b>II</b>	<b>POSLOVNI RASHODI (AOP 08+009+013+017+018+019+022+029)</b>	<b>007</b>	<b>92.189.994</b>	<b>26.358.767</b>	<b>97.935.332</b>	<b>25.365.353</b>
	1. Promjene vrijednosti zaliha proizvodnje u tijeku i gotovih proizvoda	008	-12.057	-129.453	92.958	-228.939
	<b>2. Materijalni troškovi (AOP 010 do 012)</b>	<b>009</b>	<b>58.868.228</b>	<b>15.851.373</b>	<b>65.461.684</b>	<b>16.822.647</b>
	a) Troškovi sirovina i materijala	010	40.522.814	11.171.796	44.617.448	11.759.052
	b) Troškovi prodane robe	011	10.155.982	2.203.900	11.938.808	2.620.751
	c) Ostali vanjski troškovi	012	8.189.432	2.475.677	8.905.428	2.442.844
	<b>3. Troškovi osoblja (AOP 014 do 016)</b>	<b>013</b>	<b>18.245.582</b>	<b>4.896.197</b>	<b>20.107.369</b>	<b>4.969.941</b>
	a) Neto plaće i nadnice	014	11.622.544	3.059.861	12.545.358	3.091.372
	b) Troškovi poreza i doprinosa iz plaća	015	4.294.377	1.260.976	4.960.102	1.224.760
	c) Doprinosi na plaće	016	2.328.661	575.360	2.601.909	653.809
	4. Amortizacija	017	8.828.226	2.107.928	7.335.220	1.955.785
	5. Ostali troškovi	018	2.856.127	375.040	4.241.919	1.358.095
	<b>6. Vrijednosna usklađenja (AOP 020+021)</b>	<b>019</b>	<b>0</b>	<b>0</b>	<b>0</b>	<b>0</b>
	a) dugotrajne imovine osim financijske imovine	020	0	0	0	0
	b) kratkotrajne imovine osim financijske imovine	021	0	0	0	0
	<b>7. Rezerviranja (AOP 023 do 028)</b>	<b>022</b>	<b>478.564</b>	<b>478.564</b>	<b>170.535</b>	<b>170.535</b>
	a) Rezerviranja za mirovine, otpremnine i slične obveze	023	0	0	17.520	17.520
	b) Rezerviranja za porezne obveze	024	0	0	0	0
	c) Rezerviranja za započete sudske sporove	025	209.997	209.997	11.125	11.125
	d) Rezerviranja za troškove obnavljanja prirodnih bogatstava	026	0	0	0	0
	e) Rezerviranja za troškove u jamstvenim rokovima	027	0	0	0	0
	f) Druga rezerviranja	028	268.567	268.567	141.890	141.890
	8. Ostali poslovni rashodi	029	2.925.324	2.779.118	525.647	317.289
<b>III.</b>	<b>FINANCIJSKI PRIHODI (AOP 031 do 040)</b>	<b>030</b>	<b>2.493.732</b>	<b>648.189</b>	<b>5.336.994</b>	<b>2.570.619</b>
	1. Prihodi od ulaganja u udjele (dionice) poduzetnika unutar grupe	031	0	0	0	0
	2. Prihodi od ulaganja u udjele (dionice) društava povezanih sudjelujućim interesima	032	2.030.085	518.964	4.960.006	2.476.477
	3. Prihodi od ostalih dugotrajnih financijskih ulaganja i zajmova poduzetnicima unutar grupe	033	0	0	0	0



# Račun dobiti i gubitka

u razdoblju 1. 1. 2023. do 31. 12. 2023.  
obveznik: AD Plastik d.d.

NAZIV POZICIJE	AOP OZNAKA	ISTO RAZDOBLJE PRETHODNE GODINE		TEKUĆE RAZDOBLJE	
		KUMULATIV	TROMJESEČJE	KUMULATIV	TROMJESEČJE
1	2	3	4	5	6
4. Ostali prihodi s osnove kamata iz odnosa s poduzetnicima unutar grupe	034	410.579	103.951	376.723	93.868
5. Tečajne razlike i ostali financijski prihodi iz odnosa s poduzetnicima unutar grupe	035	52.867	25.110	0	0
6. Prihodi od ostalih dugotrajnih financijskih ulaganja i zajmova	036	0	0	0	0
7. Ostali prihodi s osnove kamata	037	201	164	172	78
8. Tečajne razlike i ostali financijski prihodi	038	0	0	93	196
9. Nerealizirani dobiti (prihodi) od financijske imovine	039	0	0	0	0
10. Ostali financijski prihodi	040	0	0	0	0
<b>IV FINANCIJSKI RASHODI (AOP 042 do 048)</b>	<b>041</b>	<b>7.419.490</b>	<b>-2.828.589</b>	<b>653.113</b>	<b>247.919</b>
1. Rashodi s osnove kamata i slični rashodi s poduzetnicima unutar grupe	042	0	0	0	0
2. Tečajne razlike i drugi rashodi s poduzetnicima unutar grupe	043	0	0	0	0
3. Rashodi s osnove kamata i slični rashodi	044	383.146	93.070	653.113	247.919
4. Tečajne razlike i drugi rashodi	045	22.710	18.918	0	0
5. Nerealizirani gubici (rashodi) od financijske imovine	046	0	0	0	0
6. Vrijednosna usklađenja financijske imovine (neto)	047	7.013.634	-2.940.577	0	0
7. Ostali financijski rashodi	048	0	0	0	0
<b>V UDIO U DOBITI OD DRUŠTAVA POVEZANIH SUDJELUJUĆIM INTERESOM</b>	<b>049</b>	<b>0</b>	<b>0</b>	<b>0</b>	<b>0</b>
<b>VI UDIO U DOBITI OD ZAJEDNIČKIH POTHVATA</b>	<b>050</b>	<b>0</b>	<b>0</b>	<b>0</b>	<b>0</b>
<b>VII UDIO U GUBITKU OD DRUŠTAVA POVEZANIH SUDJELUJUĆIM INTERESOM</b>	<b>051</b>	<b>0</b>	<b>0</b>	<b>0</b>	<b>0</b>
<b>VIII UDIO U GUBITKU OD ZAJEDNIČKIH POTHVATA</b>	<b>052</b>	<b>0</b>	<b>0</b>	<b>0</b>	<b>0</b>
<b>IX UKUPNI PRIHODI (AOP 001+030+049+050)</b>	<b>053</b>	<b>84.363.378</b>	<b>21.461.238</b>	<b>99.857.738</b>	<b>27.027.632</b>
<b>X UKUPNI RASHODI (AOP 007+041+051+052)</b>	<b>054</b>	<b>99.609.484</b>	<b>23.530.178</b>	<b>98.588.445</b>	<b>25.613.272</b>
<b>XI DOBIT ILI GUBITAK PRIJE OPOREZIVANJA (AOP 053-054)</b>	<b>055</b>	<b>-15.246.106</b>	<b>-2.068.940</b>	<b>1.269.293</b>	<b>1.414.360</b>
1. Dobit prije oporezivanja (AOP 053-054)	056	0	0	1.269.293	1.414.360
2. Gubitak prije oporezivanja (AOP 054-053)	057	-15.246.106	-2.068.940	0	0
<b>XII POREZ NA DOBIT</b>	<b>058</b>	<b>-1.502.626</b>	<b>-934.537</b>	<b>59.143</b>	<b>322.003</b>
<b>XIII DOBIT ILI GUBITAK RAZDOBLJA (AOP 055-059)</b>	<b>059</b>	<b>-13.743.480</b>	<b>-1.134.403</b>	<b>1.210.150</b>	<b>1.092.357</b>
1. Dobit razdoblja (AOP 055-059)	060	0	0	1.210.150	1.092.357
2. Gubitak razdoblja (AOP 059-055)	061	-13.743.480	-1.134.403	0	0
<b>PREKINUTO POSLOVANJE</b> <b>(POPUNJAVA PODUZETNIK OBVEZNIKA MSFI-A SAMO AKO IMA PREKINUTO POSLOVANJE)</b>					
<b>XIV DOBIT ILI GUBITAK PREKINUTOG POSLOVANJA PRIJE OPOREZIVANJA (AOP 063-064)</b>	<b>062</b>	<b>0</b>	<b>0</b>	<b>0</b>	<b>0</b>
1. Dobit prekinutog poslovanja prije oporezivanja	063	0	0	0	0
2. Gubitak prekinutog poslovanja prije oporezivanja	064	0	0	0	0

# Račun dobiti i gubitka


u razdoblju 1. 1. 2023. do 31. 12. 2023.  
obveznik: AD Plastik d.d.

NAZIV POZICIJE	AOP OZNAKA	ISTO RAZDOBLJE PRETHODNE GODINE		TEKUĆE RAZDOBLJE	
		KUMULATIV	TROMJESEČJE	KUMULATIV	TROMJESEČJE
1	2	3	4	5	6
<b>XV POREZ NA DOBIT PREKINUTOG POSLOVANJA</b>	<b>065</b>	<b>0</b>	<b>0</b>	<b>0</b>	<b>0</b>
1. Dobit prekinutog poslovanja za razdoblje (AOP 062-065)	066	0	0	0	0
2. Gubitak prekinutog poslovanja za razdoblje (AOP 065-062)	067	0	0	0	0
<b>UKUPNO POSLOVANJE (POPUNJAVA SAMO PODUZETNIK OBVEZNIK MSFI-A KOJI IMA PREKINUTO POSLOVANJE)</b>					
<b>XVI DOBIT ILI GUBITAK PRIJE OPOREZIVANJA (AOP 055+062)</b>	<b>068</b>	<b>0</b>	<b>0</b>	<b>0</b>	<b>0</b>
1. Dobit prije oporezivanja (AOP 068)	069	0	0	0	0
2. Gubitak prije oporezivanja (AOP 068)	070	0	0	0	0
<b>XVII POREZ NA DOBIT (AOP 058+065)</b>	<b>071</b>	<b>0</b>	<b>0</b>	<b>0</b>	<b>0</b>
<b>XVIII DOBIT ILI GUBITAK RAZDOBLJA (AOP 068-071)</b>	<b>072</b>	<b>0</b>	<b>0</b>	<b>0</b>	<b>0</b>
1. Dobit razdoblja (AOP 068-071)	073	0	0	0	0
2. Gubitak razdoblja (AOP 071-068)	074	0	0	0	0
<b>DODATAK RDG-U (POPUNJAVA PODUZETNIK KOJI SASTAVLJA KONSOLIDIRANI GODIŠNJI FINACIJSKI IZVJEŠTAJ)</b>					
<b>XIX DOBIT ILI GUBITAK RAZDOBLJA (AOP 076+077)</b>	<b>075</b>	<b>0</b>	<b>0</b>	<b>0</b>	<b>0</b>
1. Pripisana imateljima kapitala matice	076	0	0	0	0
2. Pripisana manjinskom (nekontrolirajućem) interesu	077	0	0	0	0
<b>IZVJEŠTAJ O OSTALOJ SVEOBUHVAATNOJ DOBITI (POPUNJAVA PODUZETNIK OBVEZNIK PRIMJENE MSFI-A)</b>					
<b>I DOBIT ILI GUBITAK RAZDOBLJA</b>	<b>078</b>	<b>-13.743.480</b>	<b>-1.134.403</b>	<b>1.210.150</b>	<b>1.092.357</b>
<b>II OSTALA SVEOBUHVAATNA DOBIT/GUBITAK PRIJE POREZA (AOP 80+ 87)</b>	<b>079</b>	<b>0</b>	<b>0</b>	<b>0</b>	<b>0</b>
<b>III Stavke koje neće biti reklasificirane u dobit ili gubitak (AOP 081 do 085)</b>	<b>080</b>	<b>0</b>	<b>0</b>	<b>0</b>	<b>0</b>
1. Promjene revalorizacijskih rezervi dugotrajne materijalne i nematerijalne imovine	081	0	0	0	0
2. Dobitak ili gubitak s osnove naknadnog vrednovanja vlasničkih vrijednosnih papira po fer vrijednosti kroz ostalu sveobuhvatnu dobit	082	0	0	0	0
3. Promjene fer vrijednosti financijske obveze po fer vrijednosti kroz račun dobiti i gubitka koja se može pripisati promjenama kreditnog rizika obveze	083	0	0	0	0
4. Aktuarski dobici/gubici po planovima definiranih primanja	084	0	0	0	0
5. Ostale stavke koje neće biti reklasificirane	085	0	0	0	0
6. Porez na dobit koji se odnosi na stavke koje neće biti reklasificirane	086	0	0	0	0

# Račun dobiti i gubitka

u razdoblju 1. 1. 2023. do 31. 12. 2023.  
obveznik: AD Plastik d.d.

	NAZIV POZICIJE 1	AOP OZNAKA 2	ISTO RAZDOBLJE PRETHODNE GODINE		TEKUĆE RAZDOBLJE	
			KUMULATIV 3	TROMJESEČJE 4	KUMULATIV 5	TROMJESEČJE 6
IV	Stavke koje je moguće reklasificirati u dobit ili gubitak (AOP 088 do 095)	087	0	0	0	0
	1. Tečajne razlike iz preračuna inozemnog poslovanja	088	0	0	0	0
	2. Dobitak ili gubitak s osnove naknadnog vrednovanja dužničkih vrijednosnih papira po fer vrijednosti kroz ostalu sveobuhvatnu dobit	089	0	0	0	0
	3. Dobit ili gubitak s osnove učinkovite zaštite novčanih tokova	090	0	0	0	0
	4. Dobit ili gubitak s osnove učinkovite zaštite neto ulaganja u inozemstvu	091	0	0	0	0
	5. Udio u ostaloj sveobuhvatnoj dobiti/gubitku društava povezanih sudjelujućim interesom	092	0	0	0	0
	6. Promjene fer vrijednosti vremenske vrijednosti opcije	093	0	0	0	0
	7. Promjene fer vrijednosti terminskih elemenata terminskih ugovora	094	0	0	0	0
	8. Ostale stavke koje je moguće reklasificirati u dobit ili gubitak	095	0	0	0	0
	9. Porez na dobit koji se odnosi na stavke koje je moguće reklasificirati u dobit ili gubitak	096	0	0	0	0
V	NETO OSTALA SVEOBUHVATNA DOBIT ILI GUBITAK (AOP 080+087-086-096)	097	0	0	0	0
VI	SVEOBUHVATNA DOBIT ILI GUBITAK RAZDOBLJA (AOP 078+097)	098	-13.743.480	-1.134.403	1.210.150	1.092.357
<b>DODATAK IZVJEŠTAJU O OSTALOJ SVEOBUHVATNOJ DOBITI (POPUNJAVA PODUZETNIK KOJI SASTAVLJA KONSOLIDIRANI IZVJEŠTAJ)</b>						
VII	SVEOBUHVATNA DOBIT ILI GUBITAK RAZDOBLJA (AOP 100+101)	099	0	0	0	0
	1. Pripisana imateljima kapitala matice	100	0	0	0	0
	2. Pripisana manjinskom (nekontrolirajućem) interesu	101	0	0	0	0



# Izveštaj o novčanom tijeku

u razdoblju 1. 1. 2023. do 31. 12. 2023.  
obveznik: AD Plastik d.d.

## Indirektna metoda

NAZIV POZICIJE	AOP OZNAKA	ISTO RAZDOBLJE PRETHODNE GODINE	TEKUĆE RAZDOBLJE
1	2	3	4
<b>NOVČANI TOKOVI OD POSLOVNIH AKTIVNOSTI</b>			
1. Dobit prije oporezivanja	001	-15.246.106	1.269.293
<b>2. Usklađenja (AOP 003 do 010)</b>	<b>002</b>	<b>16.259.147</b>	<b>-1.139.466</b>
a) Amortizacija	003	8.828.226	7.335.220
b) Dobici i gubici od prodaje i vrijednosna usklađenja dugotrajne materijalne i nematerijalne imovine	004	2.351.348	-3.792.386
c) Dobici i gubici od prodaje i nerealizirani dobici i gubici i vrijednosno usklađenje financijske imovine	005	7.035.335	0
d) Prihodi od kamata i dividendi	006	-2.440.865	-5.336.901
e) Rashodi od kamata	007	383.146	653.113
f) Rezerviranja	008	-175.107	-2.210
g) Tečajne razlike (nerealizirane)	009	-71.579	78
h) Ostala usklađenja za nenovčane transakcije i nerealizirane dobitke i gubitke	010	348.643	3.620
<b>I. Povećanje ili smanjenje novčanih tokova prije promjena u radnom kapitalu (AOP 001+002)</b>	<b>011</b>	<b>1.013.041</b>	<b>129.827</b>
<b>3. Promjene u radnom kapitalu (AOP 013 do 016)</b>	<b>012</b>	<b>12.611.095</b>	<b>-11.558.785</b>
a) Povećanje ili smanjenje kratkoročnih obveza	013	3.448.684	5.986.959
b) Povećanje ili smanjenje kratkotrajnih potraživanja	014	11.280.926	-8.367.480
c) Povećanje ili smanjenje zaliha	015	-2.118.515	-9.178.264
d) Ostala povećanja ili smanjenja radnog kapitala	016	0	0
<b>II. Novac iz poslovanja (AOP 011+012)</b>	<b>017</b>	<b>13.624.136</b>	<b>-11.428.958</b>
4. Novčani izdaci za kamate	018	-404.484	-562.649
5. Plaćeni porez na dobit	019	0	0
<b>A NETO NOVČANI TOKOVI OD POSLOVNIH AKTIVNOSTI (AOP 017 do 019)</b>	<b>020</b>	<b>13.219.652</b>	<b>-11.991.607</b>
<b>NOVČANI TOKOVI OD INVESTICIJSKIH AKTIVNOSTI</b>			
1. Novčani primici od prodaje dugotrajne materijalne i nematerijalne imovine	021	418.567	4.491.898
2. Novčani primici od prodaje financijskih instrumenata	022	0	0
3. Novčani primici od kamata	023	201	120.856
4. Novčani primici od dividendi	024	2.029.890	4.341.348
5. Novčani primici s osnove povrata danih zajmova i štednih uloga	025	0	1.124.525
6. Ostali novčani primici od investicijskih aktivnosti	026	0	0
<b>III. Ukupno novčani primici od investicijskih aktivnosti (AOP 021 do 026)</b>	<b>027</b>	<b>2.448.658</b>	<b>10.078.627</b>
1. Novčani izdaci za kupnju dugotrajne materijalne i nematerijalne imovine	028	-4.602.004	-7.205.147
2. Novčani izdaci za stjecanje financijskih instrumenata	029	0	0
3. Novčani izdaci s osnove danih zajmova i štednih uloga za razdoblje	030	-599.982	0
4. Stjecanje ovisnog društva, umanjeno za stečeni novac	031	0	0
5. Ostali novčani izdaci od investicijskih aktivnosti	032	0	0
<b>IV. Ukupno novčani izdaci od investicijskih aktivnosti (AOP 028 do 032)</b>	<b>033</b>	<b>-5.201.986</b>	<b>-7.205.147</b>
<b>B NETO NOVČANI TOKOVI OD INVESTICIJSKIH AKTIVNOSTI (AOP 027+033)</b>	<b>034</b>	<b>-2.753.328</b>	<b>2.873.480</b>

# Izveštaj o novčanom tijeku

u razdoblju 1. 1. 2023. do 31. 12. 2023.  
obveznik: AD Plastik d.d.

## Indirektna metoda

NAZIV POZICIJE	AOP OZNAKA	ISTO RAZDOBLJE PRETHODNE GODINE	TEKUĆE RAZDOBLJE
1	2	3	4
<b>NOVČANI TOKOVI OD FINANIJSKIH AKTIVNOSTI</b>			
1. Novčani primici od povećanja temeljnog (upisanog) kapitala	035	0	0
2. Novčani primici od izdavanja vlasničkih i dužničkih financijskih instrumenata	036	0	0
3. Novčani primici od glavnice kredita, pozajmica i drugih posudbi	037	5.497.190	18.050.944
4. Ostali novčani primici od financijskih aktivnosti	038	0	0
<b>V. Ukupno novčani primici od financijskih aktivnosti (AOP 035 do 038)</b>	<b>039</b>	<b>5.497.190</b>	<b>18.050.944</b>
1. Novčani izdaci za otplatu glavnice kredita, pozajmica i drugih posudbi i dužničkih financijskih instrumenata	040	-13.890.777	-9.268.428
2. Novčani izdaci za isplatu dividendi	041	0	0
3. Novčani izdaci za financijski najam	042	-1.000.021	-1.012.247
4. Novčani izdaci za otkup vlastitih dionica i smanjenje temeljnog (upisanog) kapitala	043	0	0
5. Ostali novčani izdaci od financijskih aktivnosti	044	0	0
<b>VI. Ukupno novčani izdaci od financijskih aktivnosti (AOP 040 do 044)</b>	<b>045</b>	<b>-14.890.798</b>	<b>-10.280.675</b>
<b>C NETO NOVČANI TOKOVI OD FINANIJSKIH AKTIVNOSTI (AOP 039+045)</b>	<b>046</b>	<b>-9.393.608</b>	<b>7.770.269</b>
1. Nerealizirane tečajne razlike po novcu i novčanim ekvivalentima	047	5.038	-78
<b>D NETO POVEĆANJE ILI SMANJENJE NOVČANIH TOKOVA (AOP 020+034+046+047)</b>	<b>048</b>	<b>1.077.754</b>	<b>-1.347.936</b>
<b>E) NOVAC I NOVČANI EKVIVALENTI NA POČETKU RAZDOBLJA</b>	<b>049</b>	<b>1.300.252</b>	<b>2.378.004</b>
<b>F NOVAC I NOVČANI EKVIVALENTI NA KRAJU RAZDOBLJA (AOP 048+049)</b>	<b>050</b>	<b>2.378.006</b>	<b>1.030.068</b>





# Izveštaj o promjenama kapitala

u razdoblju 1. 1. 2023. do 31. 12. 2023.  
obveznik: AD Plastik d.d.

Opis pozicije 1	AOP oznaka 2	Raspodjeljivo imateljima kapitala matice																Manjinski (nekon-trolirajući) interes 19	Ukupno kapital i rezerve 20 (18+19)
		Temeljni (upisani) kapital 3	Kapitalne rezerve 4	Zakonske rezerve 5	Rezerve za vlastite dionice 6	Vlastite dionice i udje-li (odbitna stavka) 7	Statutarne rezerve 8	Ostale rezerve 9	Revalorizacijske rezerve 10	Fer vrijednost finan-cijske imovine kroz ostalu sveobuhvatnu dobit (raspoloživa za prodaju) 11	Učinkoviti dio zaštite novčanih tokova 12	Učinkoviti dio zaštite neto ulaganja u inozemstvo 13	Ostale rezerve fer vrijednosti 14	Tecajne razlike iz preračuna inozemnog poslovanja 15	Zadržana dobit / preneseni gubitak 16	Dobit / gubitak poslovne godine 17	18 (3 do 6 - 7 + 8 do 17)		
15. Smanjenje temeljnog (upisanog) kapitala (osim u postupku predstečajne nagodbe i nastalog reinvestiranjem dobiti)	15	0	0	0	0	0	0	0	0	0	0	0	0	0	0	0	0	0	0
16. Smanjenje temeljnog (upisanog) kapitala u postupku predstečajne nagodbe	16	0	0	0	0	0	0	0	0	0	0	0	0	0	0	0	0	0	0
17. Smanjenje temeljnog (upisanog) kapitala nastalog reinvestiranjem dobiti	17	0	0	0	0	0	0	0	0	0	0	0	0	0	0	0	0	0	0
18. Otkup vlastitih dionica/udjela	18	0	0	0	0	0	0	0	0	0	0	0	0	0	0	0	0	0	0
19. Uplate članova/dioničara	19	0	0	0	0	0	0	0	0	0	0	0	0	0	0	0	0	0	0
20. Isplata udjela u dobiti/dividende	20	0	0	0	0	0	0	0	0	0	0	0	0	0	0	0	0	0	0
21. Ostale raspodjele i isplate članovima/dioničarima	21	0	-117.972	0	0	-220.456	0	-2.169.858	0	0	0	0	0	0	2.169.858	0	102.484	0	102.484
22. Prijenos u pozicije rezervi po godišnjem rasporedu	22	0	0	0	0	0	0	0	0	0	0	0	0	0	2.168.656	-2.168.656	0	0	0
23. Povećanje rezervi u postupku predstečajne nagodbe	23	0	0	0	0	0	0	0	0	0	0	0	0	0	0	0	0	0	0
24. Stanje na zadnji dan izvještajnog razdoblja prethodne poslovne godine (04 do 23)	24	55.738.058	25.402.255	813.439	2.772.641	921.001	0	6.880.988	0	0	0	0	0	0	13.101.826	-13.743.480	90.044.726	0	90.044.726
<b>DODATAK IZVJEŠTAJU O PROMJENAMA KAPITALA</b> (popunjava poduzetnik obveznik primjene MSFI-a)																			
I. OSTALA SVEOBUH VATNA DOBIT PRETHODNOG RAZDOBLJA, UMANJENO ZA POREZE (AOP 06 do 14)	25	0	0	0	0	0	0	0	0	0	0	0	0	0	0	0	0	0	0
II. SVEOBUH VATNA DOBIT ILI GUBITAK PRETHODNOG RAZDOBLJA (AOP 05+25)	26	0	0	0	0	0	0	0	0	0	0	0	0	0	0	-13.743.480	-13.743.480	0	-13.743.480
III. TRANSAKCIJE S VLASNICIMA PRETHODNOG RAZDOBLJA PRIZNATE DIREKTNO U KAPITALU (AOP 15 do 23)	27	0	-117.972	0	0	-220.456	0	-2.169.858	0	0	0	0	0	0	4.338.514	-2.168.656	102.484	0	102.484





# Izvještaj o promjenama kapitala

u razdoblju 1. 1. 2023. do 31. 12. 2023.  
obveznik: AD Plastik d.d.

Opis pozicije 1	AOP oznaka 2	Raspodjeljivo imateljima kapitala matice															Manjinski (nekon- trolirajući) interes 19	Ukupno kapital i rezerve 20 (18+19)	
		Temeljni (upisani) kapital 3	Kapitalne rezerve 4	Zakonske rezerve 5	Rezerve za vlastite dionice 6	Vlastite dionice i udje- li (odbitna stavka) 7	Statutarne rezerve 8	Ostale rezerve 9	Revalorizacijske rezerve 10	Fer vrijednost finan- cijske imovine kroz ostalu sveobuhvatnu dobit (raspoloživa za prodaju) 11	Učinkoviti dio zaštite novčanih tokova 12	Učinkoviti dio zaštite neto ulaganja u inozemstvo 13	Ostale rezerve fer vrijednosti 14	Tečajne razlike iz preračuna inozemnog poslovanja 15	Zadržana dobit / preneseni gubitak 16	Dobit / gubitak poslovne godine 17			18 (3 do 6 - 7 + 8 do 17)
15. Smanjenje temeljnog (upisanog) kapitala (osim u postupku predstečajne nagodbe i nastalog reinvestiranjem dobiti)	42	0	0	0	0	0	0	0	0	0	0	0	0	0	0	0	0	0	0
16. Smanjenje temeljnog (upisanog) kapitala u postupku predstečajne nagodbe	43	0	0	0	0	0	0	0	0	0	0	0	0	0	0	0	0	0	0
17. Smanjenje temeljnog (upisanog) kapitala nastalog reinvestiranjem dobiti	44	0	0	0	0	0	0	0	0	0	0	0	0	0	0	0	0	0	0
18. Otkup vlastitih dionica/udjela	45	0	0	0	0	0	0	0	0	0	0	0	0	0	0	0	0	0	0
19. Uplate članova/dioničara	46	0	0	0	0	0	0	0	0	0	0	0	0	0	0	0	0	0	0
20. Isplata udjela u dobiti/dividende	47	0	0	0	0	0	0	0	0	0	0	0	0	0	0	0	0	0	0
21. Ostale raspodjele i isplate članovima/dioničarima	48	-1.143.466	482.217	0	0	-49.874	0	0	0	0	0	0	0	0	641.654	0	30.279	0	30.279
22. Prijenos po godišnjem rasporedu	49	0	0	0	0	0	0	0	0	0	0	0	0	0	-13.743.480	13.743.480	0	0	0
23. Povećanje rezervi u postupku predstečajne nagodbe	50	0	0	0	0	0	0	0	0	0	0	0	0	0	0	0	0	0	0
24. Stanje na zadnji dan izvještajnog razdoblja tekuće poslovne godine (AOP 31 do 50)	51	54.594.592	25.884.472	813.439	2.772.641	871.127	0	6.880.988	0	0	0	0	0	0	0	1.210.150	91.285.155	0	91.285.155
<b>DODATAK IZVJEŠTAJU O PROMJENAMA KAPITALA</b> (popunjavanje poduzetnik obveznik primjene MSFI-a)																			
I. OSTALA SVEOBUHvatNA DOBIT TEKUĆEG RAZDOBLJA, UMANJENO ZA POREZE (AOP 33 do 41)	52	0	0	0	0	0	0	0	0	0	0	0	0	0	0	0	0	0	0
II. SVEOBUHvatNA DOBIT ILI GUBITAK TEKUĆEG RAZDOBLJA (AOP 32 + 52)	53	0	0	0	0	0	0	0	0	0	0	0	0	0	0	1.210.150	1.210.150	0	1.210.150
III. TRANSAKCIJE S VLASNICIMA TEKUĆEG RAZDOBLJA PRIZNATE DIREKTNO U KAPITALU (AOP 42 do 50)	54	-1.143.466	482.217	0	0	-49.874	0	0	0	0	0	0	0	0	-13.101.826	13.743.480	30.279	0	30.279

# Bilješke uz Financijske Izvještaje - TFI

(koji se sastavljaju za tromjesečna razdoblja)

Naziv izdavatelja ..... AD Plastik d.d.

Sjedište..... Ul. Antuna Gustava Matoša 8, 21210, Solin, Hrvatska

OIB ..... 48351740621

MBS..... 060007090

Izvještajno razdoblje ..... 1. 1. 2023. do 31. 12. 2023.

Bilješke uz financijske izvještaje priložene su u Nerevidiranom financijskom izvještaju posloводства AD Plastik Grupe za 2023. Nerevidirani financijski izvještaj posloводства AD Plastik Grupe za 2023. godinu dostupan je na internetskim stranicama Zagrebačke burze.

Integrirani godišnji izvještaj AD Plastik Grupe za 2022. dostupan je na internetskim stranicama Zagrebačke burze.

Računovodstvene politike koje se primjenjuju prilikom sastavljanja financijskih izvještaja za izvještajno razdoblje iste su kao i u posljednjim godišnjim financijskim izvještajima.

Društvo AD Plastik d.d. za potrebe ovisnih društava izdalo je korporativne garancije u sljedećim iznosima: bankama 7.700 tisuća eura te dobavljačima 1.385 tisuća eura.

Iznos koje društvo AD Plastik d.d. duguje i koji dospijeva nakon više od pet godina iznosi 830 tisuća eura.

Prosječan broj zaposlenih AD Plastik d.d. u razdoblju od 1. 1. 2023. do 31. 12. 2023. godine bio je 1.141.

U nematerijalnoj imovini je u razdoblju od 1. 1. 2023. do 31. 12. 2023. godine kapitaliziran trošak neto plaća i nadnica od 388.489 eura, trošak poreza i doprinosa iz plaća 153.598 eura te trošak doprinosa na plaće 80.573 eura.

Kroz izvještajno razdoblje došlo je do smanjenja odgođene porezne imovine u iznosu od 59 tisuća eura. Odgođena porezna imovina društva AD Plastik d.d. na dan 31. 12. 2022. iznosi 1.995 tisuća eura.

Solin, veljača 2024. godine

# Izjava posloводства o odgovornosti

Financijski izvještaji AD Plastik Grupe i društva AD Plastik d.d. Solin sastavljaju se u skladu s Međunarodnim računovodstvenim standardima financijskog izvještavanja (MSFI) te hrvatskim Zakonom o računovodstvu.

Nerevidirani konsolidirani financijski izvještaji AD Plastik Grupe i financijski izvještaji društva AD Plastik d.d. za razdoblje od 1. siječnja do 31. prosinca 2023. godine daju cjelovit i istinit prikaz imovine i obveza, dobiti i gubitka, financijskog položaja i poslovanja izdavatelja te društava uključenih u konsolidaciju kao cjeline.

Izvještaj posloводства za razdoblje do 31. prosinca 2023. godine sadrži istinit i vjeran prikaz razvoja i rezultata poslovanja Društva, uz opis najznačajnijih rizika i neizvjesnosti kojima je Društvo izloženo.



Društvo je upisano u sudskom registru  
Trgovačkog suda u Splitu pod MBS: 060007090  
Osobni identifikacijski broj: 48351740621,  
IBAN: HR04 2340 0091 1101 5371 1, Privredna banka Zagreb d.d., Zagreb

Temeljni kapital u iznosu 419.958,400 kn u cijelosti je uplaćen.  
Izdano 4.199.584 redovnih dionica na ime, svaka nominalnog iznosa od 100 kn.  
Predsjednik Uprave: Marinko Došen  
Članovi Uprave: Mladen Peroš, Zlatko Bogadi, Josip Divić  
Predsjednik Nadzornog odbora: Sergej Dmitrijevič Bodrunov

**Marinko Došen**  
predsjednik Uprave

**Mladen Peroš**  
član Uprave

**Zlatko Bogadi**  
član Uprave

**Josip Divić**  
član Uprave



**Your needs.  
Our drive.**

***plastik***