

**ПРОМЕЖУТОЧНЫЙ ОТЧЕТ
РУКОВОДСТВА
АД ПЛАСТИК ГРУППЫ И АО
АД ПЛАСТИК СОЛИН
ЗА ПЕРВЫЕ ДЕВЯТЬ МЕСЯЦЕВ
2023 ГОДА**



АД Пластик Группа и АО АД Пластик Солин

Отчетность за период
01.01.2023 - 30.09.2023

Финансовая отчетность всех компаний АД Пластик Группы была подготовлена на основе принципа непрерывности деятельности.

С последней годовой финансовой отчетностью можно ознакомиться на веб-сайте Загребской фондовой биржи по следующей ссылке:



При подготовке финансовой отчетности за кварталный отчетный период применяется та же учетная политика, что и в последней годовой финансовой отчетности.



Содержание

- 5 Краткий обзор в цифрах
- 7 Комментарий Маринко Дошена, председателя Правления
- 8 Финансовые результаты за первые девять месяцев 2023 года
- 12 Операционные доходы по рынкам продаж
- 13 АД Пластик Группа с консолидацией принадлежащей ей доли собственности в аффилированной компании
- 15 Акция
- 17 Дополнение 1 - Альтернативные показатели эффективности

Отчет руководства

- 21 Баланс
- 24 Отчет о прибылях и убытках
- 28 Отчет о движении денежных средств (косвенный метод)
- 30 Отчет об изменениях капитала
- 34 Примечания к финансовой отчетности - КФО

Финансовая отчетность АД Пластик Группы

- 37 Баланс
- 40 Отчет о прибылях и убытках
- 44 Отчет о движении денежных средств (косвенный метод)
- 46 Отчет об изменениях капитала
- 50 Примечания к финансовой отчетности - КФО

Финансовая отчетность общества АД Пластик

- 51 Заявление руководства об ответственности



Отчет руководства

Краткий обзор АД Пластик Группы в цифрах

94,97
млн EUR

ОПЕРАЦИОННЫЕ ДОХОДЫ

+14,7%

по сравнению с первыми
девятью месяцами
2022 года

6,92
млн EUR

ПРИБЫЛЬ ДО ВЫЧЕТА ПРОЦЕНТОВ, НАЛОГОВ,
ИЗНОСА И АМОРТИЗАЦИИ (ЕБИТДА)

+350,5%

по сравнению с первыми
девятью месяцами
2022 года *

0,40
млн EUR

ЧИСТАЯ ПРИБЫЛЬ

* ЕБИТДА в 2022 году нормализовалась

Краткий обзор АО АД Пластик в цифрах

70,06
млн EUR

ОПЕРАЦИОННЫЕ ДОХОДЫ

+14,8%

по сравнению с первыми
девятью месяцами
2022 года

2,87
млн EUR

ПРИБЫЛЬ ДО ВЫЧЕТА ПРОЦЕНТОВ, НАЛОГОВ,
ИЗНОСА И АМОРТИЗАЦИИ (ЕБИТДА)

+47,7%

по сравнению с первыми
девятью месяцами
2022 года *

0,12
млн EUR

ЧИСТАЯ ПРИБЫЛЬ

* ЕБИТДА в 2022 году нормализовалась

Комментарий Маринко Дошена, председателя Правления

Перед вами результаты деятельности АД Пластик Группы за первые девять месяцев, которые свидетельствуют о постепенной стабилизации рынка. Это проявляется через рост продаж новых автомобилей, тем самым увеличение их производства, то есть заказов от наших клиентов. Хотя нам, безусловно, придется еще подождать, пока показатели автомобильного рынка достигнут допандемических показателей, положительные тенденции существенно облегчают бизнес и планирование.

Лучшая загрузка мощностей за счет роста заказов, корректировка продажных цен, нормализация цен на энергоносители и материалы положительно повлияли и на динамику марж и рентабельность. За первые девять месяцев операционные доходы Группы выросли на 14,7 процента по сравнению с аналогичным периодом прошлого года и составили 94,97 млн EUR, а доходы, достигнутые на рынках ЕС и Сербии, выше на целых 20,4 процента.

Показатель EBITDA зафиксировал значительный рост на 350,5 процента на уровне Группы и составил 6,92 млн EUR. Хотя была достигнута скромная чистая прибыль в размере 0,4 млн EUR, по сравнению с сопоставимым периодом очевиден значительный прогресс.

В наблюдаемый период наше внимание было направлено, прежде всего, на качественную подготовку и индустриализацию новых проектов, серийное производство по которым начнется в конце этого года и в большей части в течение следующего года. А поскольку хорошая подготовка – это уже полдела, я считаю, что мы успешно приступим к серийному производству по проектам, которые нам предстоят – ведь это одна из важнейших наших задач на данный момент.

В настоящее время активны 30 проектов в Европе, начало серийного производства по трем из них мы ожидаем до конца года, а начало серийного производства по 22 проектам – в следующем году.

В то же время наша деятельность по продажам направлена на новые проекты на европейском рынке, с постоянными улучшениями и совершенствованиями в нашей деятельности по разработкам. Несмотря на очень сложные обстоятельства и глобальную неопределенность, небольшое восстановление рынка дает повод для оптимизма и является для нас дополнительным стимулом для реализации наших долгосрочных целей.



Помимо уже признанного качества предлагаемой нами продукции, нашей миссией является укрепление нашей позиции поставщика по разработкам в этой части Европы, и мы интенсивно над этим работаем. Продукция с добавленной стоимостью для нас, а также для наших клиентов, является долгосрочным видением успешного выживания в автомобильном мире, к которому мы, безусловно, стремимся.

A handwritten signature in black ink, appearing to read 'Marinko Dosen'.

Маринко Дошен
Председатель Правления

Финансовые результаты за первые девять месяцев 2023 года

В отчетном периоде АД Пластик Группа состоит из:

- АО АД Пластик, Хорватия
- ООО АД Пластик Тиса, Венгрия
- ООО АДП, Сербия
- ООО АД Пластик, Словения
- АО АД Пластик Тольятти, Россия
- ЗАО АД Пластик Калуга, Россия

(далее по тексту: АД Пластик Группа)

Операционные доходы АД Пластик Группы за первые девять месяцев 2023 года составили 94,97 млн EUR, что на 14,7 процента больше, чем за аналогичный период предыдущего года. Операционные доходы материнской компании выше на 14,8 процента и составили 70,06 млн EUR. Зафиксированный рост доходов в первую очередь связан с ростом заказов клиентов, благодаря нормализации цепочек поставок и закупок полупроводников.

Прибыль до вычета процентов, налогов, износа и амортизации (ЕБИТДА) на уровне Группы составила 6,92 млн EUR, а на уровне материнской компании 2,87 млн EUR. Это рост на 350,5 процента на уровне Группы или 47,7

процента на уровне материнской компании по сравнению с аналогичным периодом прошлого года, когда достигнутый показатель ЕБИТДА был нормализован за счет корректировки стоимости инвестиций в России. Рост заказов клиентов, положительно влияющий на загрузку мощностей, наряду с корректировкой продажных цен и нормализацией цен на энергоносители и материалы, положительно влияет на движение маржи и рентабельности.

Хотя реализованная чистая прибыль за первые девять месяцев является скромной, по сравнению с результатами прошлого года заметен значительный прогресс. Таким образом, чистая прибыль Группы составила 0,4 млн EUR, тогда как чистая прибыль материнской компании составила 0,12 млн EUR.

Аффилированная компания из Румынии также зафиксировала рост доходов на 11,3 процента и чистой прибыли на 30,3 процента, что положительно сказалось на чистом результате Группы, а дивиденды, выплаченные за наблюдаемый период, положительно повлияли на реализованную

чистую прибыль материнской компании.

В рассматриваемом периоде основное внимание компании уделялось деятельности по проектам и индустриализации значительных новых сделок, заключенных в предыдущие периоды, реализация которых, то есть начало серийного производства, ожидается в конце 2023 года и в течение 2024 года. Инвестиции в новое специальное оборудование и временное финансирование изготовления оснастки для вышеуказанной деятельности соответственно повлияли на рост задолженности.

Общая стоимость новых сделок АД Пластик Группы для европейского рынка за первые девять месяцев составила 95,4 млн EUR, и все сделки были заключены со Stellantis для различных моделей автомобилей и производственных площадок.

Сохранение финансовой стабильности, рост эффективности и рентабельности и успешная индустриализация новых проектов по-прежнему являются основными целями компании в предстоящий период.

Ключевые показатели деятельности

Показатели (в 000 EUR)	АД Пластик Группа			АО АД Пластик		
	3Q 2022 г.	3Q 2023 г.	Индекс	3Q 2022 г.	3Q 2023 г.	Индекс
Операционные доходы	82.816	94.972	114,68	61.057	70.064	114,75
Доходы от продаж	81.241	90.773	111,73	59.904	65.733	109,73
Операционные расходы	100.698	95.615	94,95	65.831	72.570	110,24
ЕБИТДА**	1.536	6.918	450,45	1.946	2.873	147,67
ЕБИТДА за последние 4 квартала**	5.230	5.963	114,01	4.893	1.876	38,34
Чистая прибыль	-11.553	403	-	-12.609	118	-
NFD*	40.806	43.522	106,66	36.648	40.009	109,17
Маржа ЕБИТДА**	1,85%	7,28%	543 bps	3,19%	4,10%	91bps
Маржа чистой прибыли*	-13,95%	0,42%	1437 bps	-20,65%	0,17%	2082 bps
ROE*	-9,33%	2,13%	1145 bps	-11,52%	-1,12%	1040 bps
Capex*	4.464	6.287	140,84	2.627	4.596	174,94

* В дополнение к мерам, определенным Международными стандартами финансовой отчетности (МСФО), АД Пластик Группа также использует альтернативные показатели эффективности в своих отчетах. Обзор и определение показателей, используемых в этом документе, представлены в Дополнении 1.

** Данные по ЕБИТДА и марже ЕБИТДА за первые девять месяцев 2022 г. нормализованы с точки зрения корректировок стоимости, связанных с Россией.

Операционные расходы

Операционные расходы (в 000 EUR)	АД Пластик Группа			АО АД Пластик		
	3Q 2022 г.	3Q 2023 г.	Индекс	3Q 2022 г.	3Q 2023 г.	Индекс
ОПЕРАЦИОННЫЕ РАСХОДЫ	100.698	95.615	94,95	65.831	72.570	110,24
Изменения стоимости остатков незавершенного производства и готовой продукции	-224	427	-	117	322	274,20
Затраты на материал	56.118	61.746	110,03	43.017	48.639	113,07
Затраты на персонал	21.491	21.831	101,58	13.349	15.137	113,39
Амортизация	9.464	7.561	79,90	6.720	5.379	80,05
Прочие затраты	11.113	3.594	32,34	2.481	2.884	116,23
Прочие операционные расходы	2.737	455	16,63	146	208	142,51

Чистый финансовый результат



Чистый финансовый результат (в 000 EUR)	АД Пластик Группа			АО АД Пластик		
	3Q 2022 г.	3Q 2023 г.	Индекс	3Q 2022 г.	3Q 2023 г.	Индекс
ФИНАНСОВЫЕ ДОХОДЫ	3.391	93	2,73	1.846	2.766	149,90
Положительные курсовые разницы	3.264	-	-	28	-	-
Доходы от процентов	128	93	72,56	307	283	92,27
Дивиденды	-	-	-	1.511	2.484	164,35
ФИНАНСОВЫЕ РАСХОДЫ	367	2.493	679,64	10.248	405	3,95
Отрицательные курсовые разницы	-	1.911	-	4	0	2,72
Расходы по процентам	367	583	158,85	290	405	139,69
Корректировка стоимости финансовых активов	-	-	-	9.954	-	-
ФИНАНСОВЫЙ РЕЗУЛЬТАТ	3.024	-2.401	-	-8.403	2.361	-

Отрицательные курсовые разницы, вызванные, в первую очередь, ослаблением российского рубля, оказали негативное влияние на чистый финансовый результат Группы. Положительное влияние выплаты дивидендов

аффилированной румынской компании видно на уровне материнской компании, и в отчетном периоде не было корректировок стоимости финансовых активов.

Финансовое положение

Очевидно, что рост задолженности продолжился в третьем квартале 2023 года, что является следствием инвестиций в новые проекты и временного финансирования соответствующей оснастки. После начала серийного производства по отдельным проектам, которое запланировано на следующий год, последует постепенное снижение задолженности компании.

Чистый финансовый долг Группы составил 43,52 млн EUR, что на 5,72 млн EUR больше по сравнению с 31 декабря 2022 года. Чистый финансовый долг материнской компании увеличился на 6,39 млн EUR и составил 40 млн EUR. Показатели NFD/EBITDA для Группы и материнской компании более благоприятны, чем на конец 2022 года, но по-прежнему находятся на высоких уровнях, и в ближайшие периоды ожидается их нормализация.

Коэффициент задолженности немного увеличился по сравнению с 31 декабря 2022 г. и на уровне Группы составил 0,45, или 0,42 в материнской компании. Рентабельность собственного капитала (ROE) составила 2,1 процента на уровне Группы или -1,1 процента в материнской компании.



Сокращенный баланс (в 000 EUR)	АД Пластик Группа			АО АД Пластик		
	31.12.2022	30.09.2023	Индекс	31.12.2022	30.09.2023	Индекс
АКТИВЫ	180.973	179.552	99,21	149.429	155.636	104,15
Долгосрочные активы	127.189	121.695	95,68	114.405	111.674	97,61
Краткосрочные активы	52.370	57.290	109,39	33.965	43.562	128,25
Оплаченные расходы будущих периодов и начисленные доходы	1.414	566	40,06	1.059	400	37,75
ОБЯЗАТЕЛЬСТВА	77.175	80.230	103,96	59.384	65.473	110,25
Долгосрочные обязательства	25.696	28.306	110,16	22.740	25.299	111,25
Краткосрочные обязательства	49.840	51.539	103,41	35.146	39.941	113,64
Отложенные расходы и доходы будущего периода	1.639	385	23,48	1.499	233	15,57
КАПИТАЛ	103.798	99.322	95,69	90.045	90.163	100,13

Операционные доходы и тенденции рынка

Доходы АД Пластик Группы, реализованные на рынках ЕС и Сербии за первые девять месяцев 2023 года составили 84,45 млн EUR и они на 20,4 процента выше, чем в сопоставимом периоде. Основные причины – рост заказов клиентов в результате нормализации поставок полупроводников при определенной корректировке продажных цен. Таким образом, доля доходов, генерируемых на этих рынках, продолжает расти и составила 88,9 процента от общих доходов Группы. По сравнению с аналогичным периодом прошлого года, доходы от российского рынка ниже на 17 процентов и составили 10,52 млн EUR.

Российские компании, рассматриваемые в целом, являются самокупаемыми и финансово независимыми от материнской компании в вышеуказанных обстоятельствах. Завод в Калуге прекратил серийное производство и оптимизировал организацию, тогда как завод в Тольятти продолжает выпускать продукцию с несколько более низкой загрузкой производственных мощностей.

За первые девять месяцев 2023 года количество новых зарегистрированных транспортных средств на рынке ЕС увеличилось на 16,9 процента по сравнению с предыдущим годом, а всего было зарегистрировано восемь миллионов новых легковых автомобилей. Хотя заявленные показатели все еще ниже достигнутых в рекордном 2019 году, это значительный рост, подтверждающий восстановление европейского автопрома. Рост продаж новых транспортных средств был зафиксирован на всех рынках, кроме венгерского, так в Италии зафиксирован рост на 20,5 процента, в Испании - 18,5 процента, во Франции - 15,9 процента, а в Германии, крупнейшем рынке ЕС, несмотря на небольшое падение в 0,1 процента в сентябре, за первые девять месяцев зафиксирован рост на 14,5 процента по сравнению с сопоставимым периодом 2022 года.

Наибольшую долю рынка ЕС, 26,2 процента, по-прежнему занимает Группа Volkswagen, которая зафиксировала рост продаж на 21,7 процента, за ней следует Stellantis с долей в 18,4 процента и ростом продаж в 5,5 процента, а Группа Renault имела долю в 10,8 процента и зафиксировала рост продаж на 20,8 процента за первые девять месяцев.



АД Пластик Группа с консолидацией

принадлежащей ей доли собственности

в аффилированной компании

С целью представления более четкой картины о деятельности, составлен сопоставимый и сокращенный консолидированный отчет о прибылях и убытках АД Пластик Группы за 2022 и 2023 гг., с отчетом о прибылях и убытках

аффилированной компании Euro Auto Plastic Systems s.r.l., Миовени, Румыния (доля АО АД Пластик в собственности составляет 50 процентов).

(в 000 EUR)

Позиции	3Q 2022 г.	3Q 2023 г.	Индекс
ОПЕРАЦИОННЫЕ ДОХОДЫ	114.610	130.015	113,4
ОПЕРАЦИОННЫЕ РАСХОДЫ	129.030	126.543	98,1
Затраты на материалы	75.258	80.299	106,7
Затраты на персонал	26.247	27.094	103,2
Амортизация	10.644	8.578	80,6
Прочие затраты	16.881	10.571	62,6
ФИНАНСОВЫЕ ДОХОДЫ	3.482	93	2,7
ФИНАНСОВЫЕ РАСХОДЫ	489	2.626	536,6
ОБЩИЕ ДОХОДЫ	118.092	130.107	110,2
ОБЩИЕ РАСХОДЫ	129.519	129.169	99,7
Прибыль до налогообложения	-11.427	939	-
Налог на прибыль	126	536	426,0
ПРИБЫЛЬ ПЕРИОДА	-11.553	403	-
ЕБИТДА	6.178	12.050	195,0

Операционные доходы АД Пластик Группы с консолидированной принадлежащей ей долей собственности в аффилированной компании составили 130 млн EUR, и они

увеличились на 13,4 процента по сравнению с аналогичным периодом прошлого года. ЕБИТДА составила 12,1 млн EUR, что представляет собой рост на 95 процентов.



Сокращенный ОПУ и Баланс аффилированной компании EAPS

Результаты EAPS включены в результаты АД Пластик Группы по методу долевого участия, а в отчетном периоде их бизнес-показатели демонстрируют рост. Достигнутые операционные доходы на 11,3 процента выше и составили 72,83 млн EUR, а чистая прибыль составила 6,89 млн EUR и показывает рост на 30,3 процента. Большее количество рабочих дней за счет роста заказов клиента Dacia и работа на высоком уровне загрузки производственных мощностей являются основными причинами достигнутых результатов.

Инвестиции, в основном связанные с принятием новых проектов, составили 5,02 млн EUR в наблюдаемом периоде, и компания не имеет финансовых обязательств перед АО АД Пластик, а также обязательств перед внешними организациями. По состоянию на 30.09.2023 у компании имелись деньги на счете в размере 13,70 млн EUR.

Свои доходы EAPS в основном получает на румынском рынке от клиента Dacia, а в меньшей части поставляет свою продукцию на рынки Южной Африки, Бразилии, Колумбии, Аргентины и Марокко.



(в 000 EUR)

Позиции	3Q 2022 г.	3Q 2023 г.	Индекс
Операционные доходы	65.419	72.834	111,3
Операционные расходы	-58.494	-64.603	110,4
Чистый финансовый результат	-63	-264	419,4
Прибыль до налогообложения	6.862	7.966	116,1
Налог на прибыль	-1.577	-1.077	68,3
Прибыль периода	5.285	6.889	130,3

отображено 100% реализации

(в 000 EUR)

Позиции	31.12.2022	30.09.2023	Индекс
Долгосрочные активы	12.249	19.011	155,2
Краткосрочные активы	39.297	34.621	88,1
ИТОГО АКТИВ	51.546	53.632	104,0
Капитал + резервы	22.358	19.575	87,6
Долгосрочные обязательства и резервы	1.023	3.799	371,3
Краткосрочные обязательства	28.165	30.258	107,4
ИТОГО ПАССИВ	51.546	53.632	104,0

Акция

Хотя все значительные индексы на европейском и американском рынках капитала в этом году зафиксировали рост, в третьем квартале произошло заметное снижение индексов. То же самое видно в движении индексов, связанных с автомобильной промышленностью, а также в движении цен на акции компаний из группы аналогов. Геополитические события, инфляция и денежно-кредитная

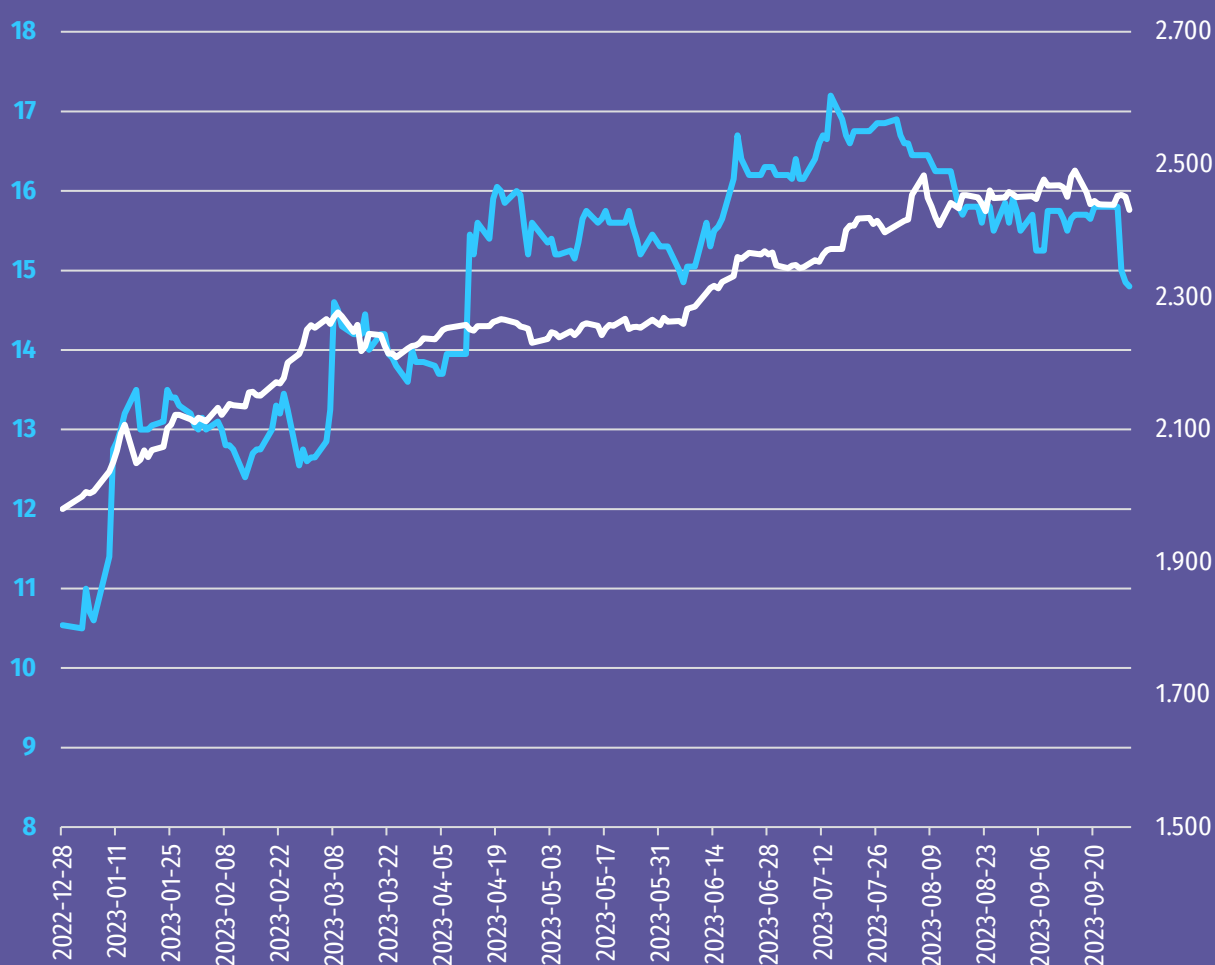
политика, безусловно, оказывают существенное влияние на такое развитие событий.

Стоимость акции ADPL росла за первые девять месяцев этого года на 40,4 процента, поэтому на 30.09.2023 цена на акцию составила 14,80 EUR. Стоимость Crobex за отчетный период выросла на 22,8 процента.

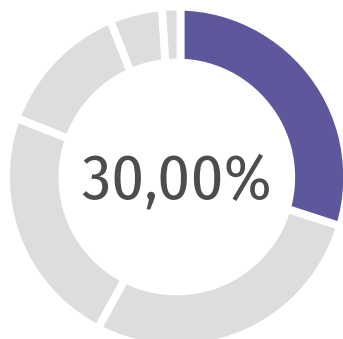
Движение цены на акцию ADPL и индекса CROBEX

+ 40,4% ADPL

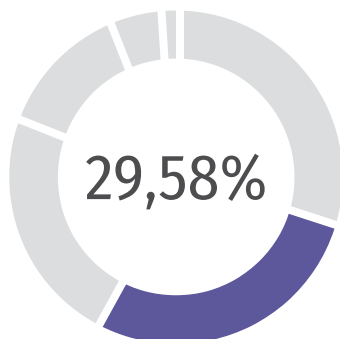
+ 22,8% CROBEX



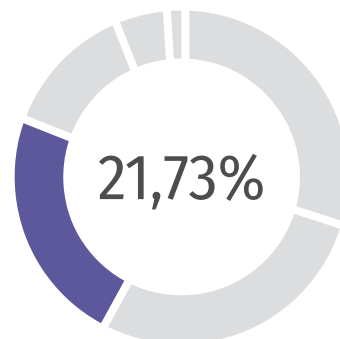
Структура собственности на 30.09.2023



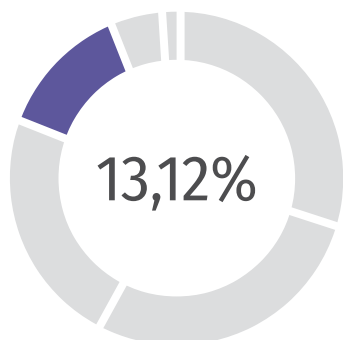
АО ХАК



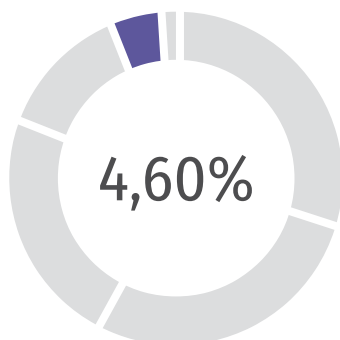
Миноритарные акционеры



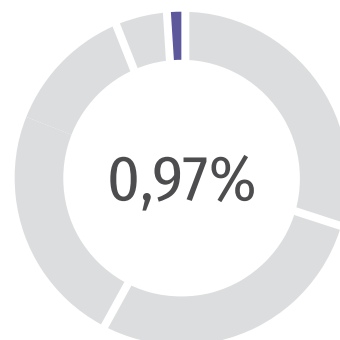
Пенсионные фонды



Руководство, сотрудники и бывшие сотрудники



Прочие институциональные инвесторы




Казначейские акции

ADPL	2022 г.	Q3 2023 г.	Индекс
Последняя цена (EUR)	10,5	14,8	140,4
Средняя цена (EUR)	13,5	16,0	118,0
Самая высокая цена (EUR)	23,9	17,2	72,0
Самая низкая цена (EUR)	9,6	10,5	109,9
Объем	614.017	304.870	49,7
Оборот (EUR)	8.310.695	4.345.203	52,3
Рыночная капитализация (EUR)*	44.256.018	62.153.843	140,4
P/E *	-4,5	27,6	-
EPS (EUR) *	-2,3	0,5	-

* В дополнение к мерам, определенным Международными стандартами финансовой отчетности (МСФО), АД Пластик Группа также использует альтернативные показатели эффективности в своих отчетах. Обзор и определение показателей, используемых в этом документе, представлены в Дополнении 1.

Дополнение 1 - Альтернативные показатели эффективности

В дополнение к мерам финансовой эффективности, определенным Международными стандартами финансовой отчетности (МСФО), АД Пластик Группа также использует определенные альтернативные показатели эффективности в своих отчетах, потому что считает их полезными для анализа эффективности деятельности для инвесторов. Альтернативные показатели эффективности показывают сравнительные периоды, чтобы можно было сравнивать результаты компании за разные периоды.



ЕБИТДА и маржа ЕБИТДА

ЕБИТДА (прибыль до вычета процентов, налогов, износа и амортизации) - это операционная прибыль (операционные доходы за вычетом операционных расходов), увеличенная за счет амортизации материальных и нематериальных активов. Компания также отображает маржу ЕБИТДА, которая представляет собой процент ЕБИТДА по отношению к операционным доходам.

Маржа чистой прибыли

Рассчитывается по соотношению реализованной чистой прибыли и операционных доходов. Компания использует этот показатель для отслеживания своей рентабельности относительно операционных доходов.

Чистый долг и чистый долг по отношению к ЕБИТДА

Чистый долг представляет собой сумму краткосрочных и долгосрочных обязательств перед банками, а также краткосрочные и долгосрочные кредиты небанковским компаниям за вычетом денежных средств и их эквивалентов. АД Пластик Группа использует отношение чистого долга

к ЕБИТДА как показатель финансовой стабильности и способности компании погашать свои финансовые обязательства. При расчете показателей на ежеквартальной основе учитывается ЕБИТДА, реализованная за последние четыре квартала.

	(в 000 EUR)	
АД Пластик Группа	31.12.2022	30.09.2023
Небанковские кредиты	3.459	3.169
Долг. обяз. перед банками	23.238	26.612
Кратк. обяз. перед банками	15.152	16.997
Наличные	-4.048	-3.256
Чистый финансовый долг	37.801	43.522

	(в 000 EUR)	
АО АД Пластик	31.12.2022	30.09.2023
Небанковские кредиты	2.508	2.508
Долг. обяз. перед банками	21.226	24.258
Кратк. обяз. перед банками	12.267	14.845
Наличные	-2.378	-1.602
Чистый финансовый долг	33.622	40.009

ROE

Этот показатель используется для отслеживания реализованной рентабельности капитала. Он рассчитывается на годовой и ежеквартальной основе. При расчете показателей на годовой основе соотносятся чистая прибыль текущего периода и среднее значение капитала (среднее значение стоимости капитала на конец отчетного периода и стоимости капитала на начало отчетного периода). На квартальном уровне рассчитывается соотношением чистой прибыли за последние четыре квартала и средней стоимости капитала (среднее значение стоимости капитала на конец отчетного периода и стоимости капитала на конец того же периода предыдущего года).

Сарех

Капитальные вложения представляют собой косвенные денежные потоки и относятся к платежам за материальные и нематериальные активы. Этот показатель используется в качестве индикатора использования средств для достижения будущих экономических потоков и обеспечения распределения средств в соответствии со стратегией Группы.

Коэффициент задолженности

Коэффициент задолженности - это соотношение общей суммы обязательств к общей сумме активов. Данный показатель используется для мониторинга финансового риска компании в виде роста обязательств по отношению к активам.

Рыночная капитализация

Рыночная капитализация - это общая рыночная стоимость компании, которая рассчитывается как умножение общего количества акций и последней цены на акцию в день отчетного периода.

	31.12.2022	30.09.2023
Последняя цена за период (EUR)	10,5	14,8
Количество акций (000)	4.200	4.200
Рыночная капитализация (в 000 EUR)	44.256	62.154

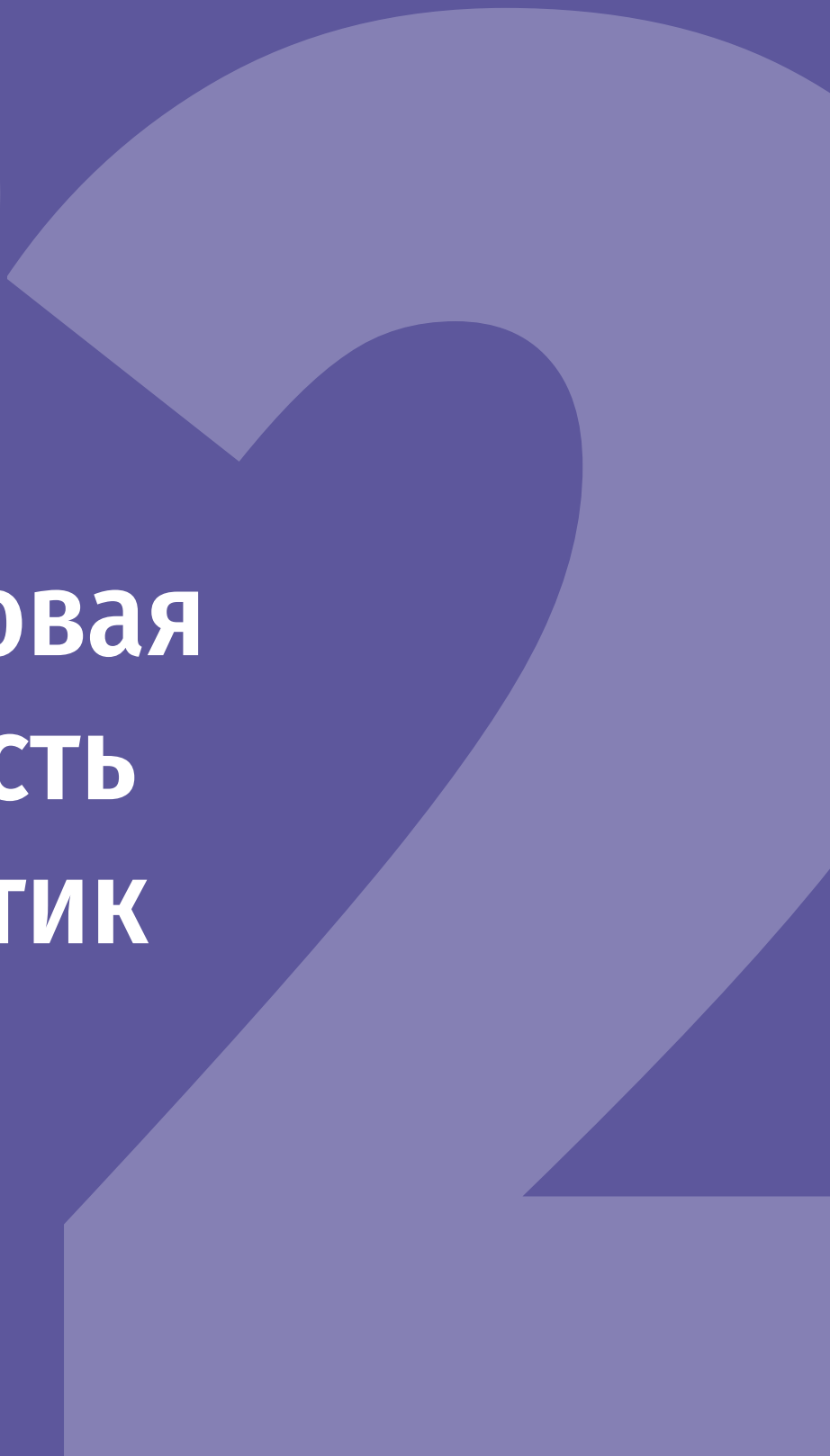

EPS и P/E

Эти показатели используются для того, чтобы инвесторы могли проанализировать стоимость акции. Прибыль на акцию (EPS) рассчитывается путем деления чистой прибыли на средневзвешенное количество акций. В ежеквартальных расчетах используется чистая прибыль, полученная за последние четыре квартала.

	31.12.2022	30.09.2023
Чистая прибыль/убыток периода (в 000 EUR)	-9.731	2.225
Средневзвешенное количество акций (000)	4.152	4.152
EPS (EUR)	-2,34	0,54

P/E - это отношение цены к прибыли на акцию (EPS). Цена представляет собой цену на акцию на последний день отчетного периода. В квартальном расчете чистая прибыль представляет собой реализованную прибыль за последние четыре квартала





Финансовая отчетность АД Пластик Группы

Приложение 1

Общие сведения об эмитенте

Отчетный период:	01.01.2023 г.	По	30.09.2023 г.
Год:	2023 г.	Квартал:	3
Квартальная финансовая отчетность			
Идентификационный номер (МБ):	03440494	Код материнского государства-члена эмитента:	HR
Идентификационный номер субъекта (МБС):	060007090		
Личный идентификационный номер (ОИБ):	48351740621	LEI:	549300NFX18SRZHNT751
Код учреждения:	382		
Фирма эмитент:	АО АД ПЛАСТИК		
Почтовый индекс и город:	21210	Solin	
Улица и номер дома:	Матошева 8		
Электронный адрес:	informacije@adplastik.hr		
Интернет-адрес:	www.adplastik.hr		
Число работников (на конец квартала):		1881	
Консолидированный отчет:	KD	(KN-неконсолидированный/ KD-консолидированный)	
Аудированная отчетность:	RN	(RN-неаудированная / RD-аудированная)	
Наименования субсидиарных компаний (Согласно МСФО):	Местонахождение:	МБ:	
АО АД ПЛАСТИК	Солин, Хорватия	03440494	
АО АД ПЛАСТИК ТОЛЬЯТТИ	Самара, Российская Федерация	1036300221935	
ЗАО АД ПЛАСТИК КАЛУГА	Калуга, Российская Федерация	1074710000320	
ООО АД ПЛАСТИК ТИСА	Тисзауйварош, Венгрия	12800821-2932-133-05	
ООО АДП	Младеновац, Сербия	20787538	
ООО АД ПЛАСТИК	Ново Место, Словения	1214985000	
Бухгалтерская компания:	НЕТ	(ДА/НЕТ)	
Контактное лицо:	Крешимир Юрун	(написать только имя и фамилию контактного лица)	
Телефон:	021/206-663		
Электронный адрес:	kresimir.jurun@adplastik.hr		
Аудиторская компания:		(название аудиторской компании)	
Сертифицированный аудитор:		(Ф.И.О.)	

Баланс

на 30.09.2023 г.
должник: АД Пластик Группа (в EUR)

НАИМЕНОВАНИЕ СТАТЬИ		АОР ИНДЕКС	ПОСЛЕДНЯЯ ДАТА ПРЕДЫДУЩЕГО ХОЗЯЙСТВЕННОГО ГОДА	НА ОТЧЕТНУЮ ДАТУ ТЕКУЩЕГО ПЕРИОДА
1		2	3	4
АКТИВ				
A	ДЕБИТОРСКАЯ ЗАДОЛЖЕННОСТЬ ЗА ЗАРЕГИСТРИРОВАННЫЙ, НО НЕОПЛАЧЕННЫЙ КАПИТАЛ	001	0	0
B	ВНЕОБОРОТНЫЕ АКТИВЫ (АОР 003+010+020+031+036)	002	127.189.302	121.695.231
	I НЕМАТЕРИАЛЬНЫЕ АКТИВЫ (АОР 004 до 009)	003	11.017.069	11.311.842
	1. Затраты на разработку	004	4.283.478	2.881.588
	2. Концессии, патенты, лицензии, товарные знаки и знаки обслуживания, ПО и прочие права	005	334.102	264.307
	3. Goodwill	006	2.390.912	2.390.912
	4. Авансы на приобретение нематериальных активов	007	0	0
	5. Незавершенные нематериальные активы	008	3.392.569	5.421.975
	6. Прочие нематериальные активы	009	616.008	353.060
	II МАТЕРИАЛЬНЫЕ АКТИВЫ (АОР 011 до 019)	010	101.755.326	94.802.303
	1. Земельные участки	011	18.375.839	18.258.795
	2. Здания и сооружения	012	35.771.400	35.031.286
	3. Машины и оборудование	013	30.767.039	26.775.787
	4. Оснастка, цеховой инвентарь и транспортные средства	014	5.344.622	4.729.268
	5. Биологический актив	015	0	0
	6. Авансовые платежи по материальным активам	016	342.561	364.580
	7. Незавершенные материальные активы	017	5.824.867	5.226.492
	8. Прочие материальные активы	018	2.367.971	1.479.931
	9. Инвестиции в недвижимость	019	2.961.027	2.936.164
	III ДОЛГОСРОЧНЫЕ ФИНАНСОВЫЕ АКТИВЫ (АОР 021 до 030)	020	12.473.080	13.433.991
	1. Инвестиции в акции (доли) субсидиарных обществ	021	0	0
	2. Инвестиции в прочие ценные бумаги субсидиарных обществ	022	0	0
	3. Займы, депозиты и т.п., выданные субсидиарным обществам	023	0	0
	4. Инвестиции в акции (доли) аффилированных обществ	024	12.473.080	13.433.991
	5. Инвестиции в прочие ценные бумаги аффилированных обществ	025	0	0
	6. Займы, депозиты и т.п., выданные аффилированным обществам	026	0	0
	7. Инвестиции в ценные бумаги	027	0	0
	8. Выданные займы, депозиты и прочее	028	0	0
	9. Прочие инвестиции, которые рассчитываются по методу долевого участия	029	0	0
	10. Прочие долгосрочные финансовые активы	030	0	0
	IV ДЕБИТОРСКАЯ ЗАДОЛЖЕННОСТЬ (АОР 032 до 035)	031	0	0
	1. Дебиторская задолженность субсидиарных обществ	032	0	0
	2. Дебиторская задолженность аффилированных обществ	033	0	0
	3. Дебиторская задолженность клиентов	034	0	0
	4. Прочая дебиторская задолженность	035	0	0
	V ОТСРОЧЕННЫЕ НАЛОГОВЫЕ АКТИВЫ	036	1.943.827	2.147.095
C	ОБОРОТНЫЕ АКТИВЫ (АОР 038+046+053+063)	037	52.370.190	57.290.139
	I ЗАПАСЫ (АОР 039 до 045)	038	29.246.123	29.738.892
	1. Сырье и материалы	039	12.791.576	10.651.869
	2. Незавершенное производство	040	1.754.390	1.743.321
	3. Готовая продукция	041	3.804.489	3.201.160
	4. Коммерческие товары	042	7.728.508	8.104.674

Баланс

на 30.09.2023 г.
должник: АД Пластик Группа (в EUR)

НАИМЕНОВАНИЕ СТАТЬИ	АОР ИНДЕКС	ПОСЛЕДНЯЯ ДАТА ПРЕДЫДУЩЕГО ХОЗЯЙСТВЕННОГО ГОДА	НА ОТЧЕТНУЮ ДАТУ ТЕКУЩЕГО ПЕРИОДА
1	2	3	4
5. Авансовые платежи за запасы	043	3.167.160	6.037.868
6. Внеоборотные активы, предназначенные для продажи	044	0	0
7. Биологический актив	045	0	0
II ДЕБИТОРСКАЯ ЗАДОЛЖЕННОСТЬ (АОР 047 до 052)	046	19.076.191	24.295.529
1. Дебиторская задолженность субсидиарных обществ	047	0	0
2. Дебиторская задолженность аффилированных обществ	048	513.647	296.859
3. Дебиторская задолженность клиентов	049	14.460.784	19.409.544
4. Дебиторская задолженность сотрудников и членов предпринимателя	050	16.422	208.208
5. Дебиторская задолженность государства и прочих учреждений	051	3.518.138	3.560.506
6. Прочая дебиторская задолженность	052	567.200	820.412
III КРАТКОСРОЧНЫЕ ФИНАНСОВЫЕ АКТИВЫ (АОР 054 до 062)	053	0	0
1. Инвестиции в акции (доли) субсидиарных обществ	054	0	0
2. Инвестиции в прочие ценные бумаги субсидиарных обществ	055	0	0
3. Займы, депозиты и т.п., выданные субсидиарным обществам	056	0	0
4. Инвестиции в акции (доли) аффилированных обществ	057	0	0
5. Инвестиции в прочие ценные бумаги аффилированных обществ	058	0	0
6. Займы, депозиты и т.п., выданные аффилированным обществам	059	0	0
7. Инвестиции в ценные бумаги	060	0	0
8. Выданные займы, депозиты и прочее	061	0	0
9. Прочие финансовые активы	062	0	0
IV ДЕНЕЖНЫЕ СРЕДСТВА НА РАСЧЕТНОМ СЧЕТЕ И В КАССЕ	063	4.047.876	3.255.718
D ОПЛАЧЕННЫЕ РАСХОДЫ БУДУЩИХ ПЕРИОДОВ И НАЧИСЛЕННЫЕ ДОХОДЫ	064	1.413.524	566.321
E ВСЕГО АКТИВ (АОР 001+002+037+064)	065	180.973.016	179.551.691
F ВНЕБАЛАНСОВЫЕ СЧЕТА	066	11.490.602	10.254.317
ПАССИВ			
A КАПИТАЛ И РЕЗЕРВЫ (АОР 068 до 070+076+077+081+084+087)	067	103.797.611	99.322.150
I УСТАВНЫЙ (ЗАРЕГИСТРИРОВАННЫЙ) КАПИТАЛ	068	55.738.058	54.594.592
II КАПИТАЛЬНЫЙ РЕЗЕРВ	069	25.456.155	25.957.900
III РЕЗЕРВ ИЗ ПРИБЫЛИ (АОР 071+072-073+074+075)	070	9.635.076	9.635.065
1. Установленный законом резерв	071	885.809	885.798
2. Резерв для собственных акций	072	2.772.641	2.772.641
3. Собственные акции и доли (вычитаемая позиция)	073	-921.001	-921.001
4. Установленный законом резерв	074	16.639	16.639
5. Прочие резервы	075	6.880.988	6.880.988
IV РЕЗЕРВ ПОД ПЕРЕОЦЕНКУ	076	-1.103.553	-4.375.100
V ОЦЕНОЧНЫЙ РЕЗЕРВ (АОР 078 до 082)	077	-5.158.815	-6.759.865
1. Справедливая стоимость финансовых активов, предназначенных для продажи	078	0	0
2. Эффективная часть хеджирования денежных потоков	079	0	0
3. Эффективная часть хеджирования чистых инвестиций за рубежом	080	0	0
4. Прочие резервы по справедливой стоимости	081	0	0
5. Курсовые разницы от пересчета зарубежных операций (консолидация)	082	-5.158.815	-6.759.865

Баланс

на 30.09.2023 г.
должник: АД Пластик Группа (в EUR)

НАИМЕНОВАНИЕ СТАТЬИ	АОР ИНДЕКС	ПОСЛЕДНЯЯ ДАТА ПРЕДЫДУЩЕГО ХОЗЯЙСТВЕННОГО ГОДА	НА ОТЧЕТНУЮ ДАТУ ТЕКУЩЕГО ПЕРИОДА
1	2	3	4
VI НЕРАСПРЕДЕЛЕННАЯ ПРИБЫЛЬ ИЛИ ПЕРЕНЕСЕННЫЙ УБЫТОК (АОР 084-085)	083	28.961.725	19.866.652
1. Нераспределенная прибыль	084	28.961.725	19.866.652
2. Перенесенный убыток	085	0	0
VII ПРИБЫЛЬ ИЛИ УБЫТОК ОТЧЕТНОГО ГОДА (АОР 087-088)	086	-9.731.035	402.906
1. Прибыль отчетного года	087	0	402.906
2. Убыток отчетного года	088	9.731.035	0
VIII ДОЛЯ МЕНЬШИНСТВА (НЕКОНТРОЛИРУЮЩАЯ ДОЛЯ)	089	0	0
B РЕЗЕРВЫ (АОР 091 до 096)	090	473.688	473.802
1. Резерв на выплату пенсий, выходных пособий и прочих обязательств	091	301.369	301.446
2. Резервы под выплату налогов	092	0	0
3. Резервы на инициированные судебные процессы	093	0	0
4. Резервы на восстановление природных ресурсов	094	0	0
5. Резервы под расходы в течение гарантийного срока	095	0	0
6. Прочие резервы	096	172.319	172.356
C ДОЛГОСРОЧНАЯ КРЕДИТОРСКАЯ ЗАДОЛЖЕННОСТЬ (АОР 098 до 108)	097	25.222.504	27.832.006
1. Задолженность перед субсидиарными обществами	098	0	0
2. Задолженность по займам, депозитам и т.п., выданным субсидиарными обществами	099	0	0
3. Задолженность перед аффилированными обществами	100	0	0
4. Задолженность по займам, депозитам и т.п., выданным аффилированными обществами	101	0	0
5. Задолженность по займам, депозитам и прочее	102	618.699	330.159
6. Задолженность перед банками и прочими финансовыми учреждениями	103	23.238.028	26.611.784
7. Задолженность по авансам	104	0	0
8. Задолженность перед поставщиками	105	0	0
9. Задолженность по ценным бумагам	106	0	0
10. Прочая долгосрочная кредиторская задолженность	107	1.365.777	890.063
11. Отсроченные налоговые обязательства	108	0	0
D КРАТКОСРОЧНАЯ КРЕДИТОРСКАЯ ЗАДОЛЖЕННОСТЬ (АОР 110 до 123)	109	49.840.149	51.538.838
1. Задолженность перед субсидиарными обществами	110	0	0
2. Задолженность по займам, депозитам и т.п., выданным субсидиарными обществами	111	0	0
3. Задолженность перед аффилированными обществами	112	0	0
4. Задолженность по займам, депозитам и т.п., выданным аффилированными обществами	113	0	0
5. Задолженность по займам, депозитам и прочее	114	2.840.483	2.838.704
6. Задолженность перед банками и прочими финансовыми учреждениями	115	15.151.878	16.996.963
7. Задолженность по авансам	116	10.507.829	10.244.530
8. Задолженность перед поставщиками	117	15.813.671	16.315.313
9. Задолженность по ценным бумагам	118	0	0
10. Задолженность перед сотрудниками	119	1.557.416	1.695.472
11. Задолженность по налогам, взносам и прочим платежам	120	1.469.110	1.641.258
12. Задолженность, связанная с долей в результате	121	147.548	144.833
13. Задолженность по долгосрочным активам, предназначенным для продажи	122	0	0
14. Прочая краткосрочная кредиторская задолженность	123	2.352.214	1.661.765
E ОТСРОЧЕННЫЕ РАСХОДЫ И ДОХОДЫ БУДУЩИХ ПЕРИОДОВ	124	1.639.064	384.895
F ВСЕГО – ПАССИВ (АОР 067+090+097+109+124)	125	180.973.016	179.551.691
G ВНЕБАЛАНСОВЫЕ СЧЕТА	126	11.490.602	10.254.317

Отчет о прибылях и убытках

в период с 01.01.2023 по 30.09.2023
должник: АД Пластик Группа (в EUR)

	НАИМЕНОВАНИЕ СТАТЬИ 1	АОР ИНДЕКС 2	АНАЛОГИЧНЫЙ ПЕРИОД ПРЕДЫДУЩЕГО ГОДА		ТЕКУЩИЙ ПЕРИОД	
			СОВОКУПНО 3	КВАРТАЛ 4	СОВОКУПНО 5	КВАРТАЛ 6
I	ОПЕРАЦИОННЫЕ ДОХОДЫ (АОР 002 до 006)	001	82.815.773	25.335.252	94.971.924	28.934.913
	1. Доходы от продаж субсидиарным обществам	002	0	0	0	0
	2. Доходы от продаж (вне группы)	003	81.241.433	24.737.043	90.772.595	28.301.046
	3. Доходы от использования собственной продукции, товаров и услуг	004	170.972	82.689	88.971	30.932
	4. Прочие операционные доходы от субсидиарных обществ	005	0	0	0	0
	5. Прочие операционные доходы (вне группы)	006	1.403.368	515.520	4.110.358	602.935
II	ОПЕРАЦИОННЫЕ РАСХОДЫ (АОР 008+009+013+017+018+019+022+029)	007	100.698.270	29.410.828	95.615.140	29.702.430
	1. Изменение стоимости запасов незавершенного производства и готовой продукции	008	-224.135	412.623	427.324	-146.744
	2. Материальные затраты (АОР 010 до 012)	009	56.117.598	17.293.416	61.745.860	19.000.006
	а) Затраты на сырье и материалы	010	45.521.175	13.977.175	47.215.746	14.455.751
	б) Себестоимость проданной продукции	011	2.358.889	653.342	5.789.809	1.671.664
	с) Прочие внешние расходы	012	8.237.534	2.662.899	8.740.305	2.872.591
	3. Расходы на персонал (АОР 014 до 016)	013	21.491.107	7.045.468	21.831.201	7.081.775
	а) Чистая заработная плата и дневные выплаты	014	13.864.566	4.366.426	13.666.909	4.426.450
	б) Налоги и отчисления с зарплаты	015	4.505.624	1.612.436	5.175.356	1.690.090
	с) Взносы на заработную плату	016	3.120.917	1.066.606	2.988.936	965.235
	4. Амортизация	017	9.464.152	3.145.856	7.561.456	2.409.715
	5. Прочие расходы	018	3.351.070	1.302.540	3.594.242	1.204.181
	6. Корректировка стоимости (АОР 020+021)	019	7.761.560	41.357	0	0
	а) долгосрочных активов, за исключением финансовых активов	020	7.761.560	41.357	0	0
	б) краткосрочных активов, за исключением финансовых активов	021	0	0	0	0
	7. Резервы (АОР 023 до 028)	022	0	0	0	-30
	а) Резерв на выплату пенсий, выходных пособий и прочих обязательств	023	0	0	0	0
	б) Резервы под выплату налогов	024	0	0	0	0
	с) Резервы на инициированные судебные процессы	025	0	0	0	0
	д) Резервы на восстановление природных ресурсов	026	0	0	0	0
	е) Резервы под расходы в течение гарантийного срока	027	0	0	0	0
	ф) Прочие резервы	028	0	0	0	-30
	8. Прочие операционные расходы	029	2.736.918	169.568	455.057	153.527
III.	ФИНАНСОВЫЕ ДОХОДЫ (АОР 031 до 040)	030	3.482.274	153.963	92.575	63.403
	1. Доходы от инвестиций в доли (акции) субсидиарных обществ	031	0	0	0	0
	2. Доходы от инвестиций в доли (акции) аффилированных обществ	032	0	0	0	0
	3. Доходы от прочих долгосрочных финансовых вложений и займов, выданных субсидиарным обществам	033	0	0	0	0

Отчет о прибылях и убытках

в период с 01.01.2023 по 30.09.2023
должник: АД Пластик Группа (в EUR)

НАИМЕНОВАНИЕ СТАТЬИ	АОР ИНДЕКС	АНАЛОГИЧНЫЙ ПЕРИОД ПРЕДЫДУЩЕГО ГОДА		ТЕКУЩИЙ ПЕРИОД	
		СОВОКУПНО	КВАРТАЛ	СОВОКУПНО	КВАРТАЛ
1	2	3	4	5	6
4. Прочие доходы от процентов, полученных за счет отношений со субсидиарными обществами	034	0	0	0	0
5. Курсовые разницы и прочие финансовые доходы, полученные за счет отношений со субсидиарными обществами	035	3.354.683	124.871	0	0
6. Доходы от прочих долгосрочных финансовых вложений и займов	036	0	0	0	0
7. Прочие доходы от процентов	037	127.591	29.092	92.575	63.403
8. Курсовые разницы и прочие финансовые доходы	038	0	0	0	0
9. Нереализованная выручка (доход) от финансовых активов	039	0	0	0	0
10. Прочие финансовые доходы	040	0	0	0	0
IV ФИНАНСОВЫЕ РАСХОДЫ (АОР 042 до 048)	041	457.805	536.667	2.493.451	990.256
1. Расходы по процентам и аналогичные расходы, полученные за счет отношений со субсидиарными обществами	042	0	0	0	0
2. Курсовые разницы и прочие расходы, связанные со субсидиарными обществами	043	0	0	1.549.450	446.270
3. Расходы по процентам и аналогичные расходы	044	366.876	125.414	582.798	233.715
4. Курсовые разницы и прочие расходы	045	90.929	411.253	361.203	310.271
5. Нереализованные убытки (расходы) от финансовых активов	046	0	0	0	0
6. Корректировка стоимости финансовых активов (нетто)	047	0	0	0	0
7. Прочие финансовые расходы	048	0	0	0	0
V ДОЛЯ В ПРИБЫЛИ АФФИЛИРОВАННЫХ ОБЩЕСТВ	049	2.642.604	399.265	3.444.440	688.315
VI ДОЛЯ В ПРИБЫЛИ СОВМЕСТНЫХ ПРЕДПРИЯТИЙ	050	0	0	0	0
VII ДОЛЯ В УБЫТКЕ АФФИЛИРОВАННЫХ ОБЩЕСТВ	051	0	0	0	0
VIII ДОЛЯ В УБЫТКЕ СОВМЕСТНЫХ ПРЕДПРИЯТИЙ	052	0	0	0	0
IX ВСЕГО ДОХОДЫ (АОР 001+030+049+050)	053	88.940.651	25.888.480	98.508.939	29.686.631
X ВСЕГО РАСХОДЫ (АОР 007+041+051+052)	054	101.156.075	29.947.495	98.108.591	30.692.686
XI ПРИБЫЛЬ ИЛИ УБЫТОК ДО НАЛОГООБЛОЖЕНИЯ (АОР 053-054)	055	-12.215.424	-4.059.015	400.348	-1.006.055
1. Прибыль до налогообложения (АОР 053-054)	056	0	0	400.348	0
2. Убыток до налогообложения (АОР 054-053)	057	-12.215.424	-4.059.015	0	-1.006.055
XII НАЛОГ НА ПРИБЫЛЬ	058	-662.787	-390.038	-2.558	-141.181
XIII ПРИБЫЛЬ ИЛИ УБЫТОК ОТЧЕТНОГО ПЕРИОДА (АОР 055-059)	059	-11.552.637	-3.668.977	402.906	-864.874
1. Прибыль отчетного периода (АОР 055-059)	060	0	0	402.906	0
2. Убыток отчетного периода (АОР 059-055)	061	-11.552.637	-3.668.977	0	-864.874
ПРЕКРАЩАЕМАЯ ДЕЯТЕЛЬНОСТЬ (ЗАПОЛНЯЕТ ПРЕДПРИНИМАТЕЛЬ, КОТОРЫЙ ПРИМЕНЯЕТ МСФО, ТОЛЬКО ЕСЛИ У НЕГО ПРЕКРАЩАЕМАЯ ДЕЯТЕЛЬНОСТЬ)					
XIV ПРИБЫЛЬ ИЛИ УБЫТОК ОТ ПРЕКРАЩАЕМОЙ ДЕЯТЕЛЬНОСТИ ДО НАЛОГООБЛОЖЕНИЯ (АОР 063-064)	062	0	0	0	0
1. Прибыль от прекращаемой деятельности до налогообложения	063	0	0	0	0
2. Убыток от прекращаемой деятельности до налогообложения	064	0	0	0	0

Отчет о прибылях и убытках

в период с 01.01.2023 по 30.09.2023
должник: АД Пластик Группа (в EUR)

	НАИМЕНОВАНИЕ СТАТЬИ 1	АОР ИНДЕКС 2	АНАЛОГИЧНЫЙ ПЕРИОД ПРЕДЫДУЩЕГО ГОДА		ТЕКУЩИЙ ПЕРИОД	
			СОВОКУПНО 3	КВАРТАЛ 4	СОВОКУПНО 5	КВАРТАЛ 6
XV	НАЛОГ НА ПРИБЫЛЬ ПРЕКРАЩАЕМОЙ ДЕЯТЕЛЬНОСТИ	065	0	0	0	0
	1. Прибыль от прекращаемой деятельности за отчетный период (АОР 062-065)	066	0	0	0	0
	2. Убыток от прекращаемой деятельности за отчетный период (АОР 065-062)	067	0	0	0	0
ОБЩАЯ ДЕЯТЕЛЬНОСТЬ (ЗАПОЛНЯЕТ ПРЕДПРИНИМАТЕЛЬ, КОТОРЫЙ ПРИМЕНЯЕТ МСФО, ЕСЛИ У НЕГО ПРЕКРАЩАЕМАЯ ДЕЯТЕЛЬНОСТЬ)						
XVI	ПРИБЫЛЬ ИЛИ УБЫТОК ДО НАЛОГООБЛОЖЕНИЯ (АОР 055+062)	068	0	0	0	0
	1. Прибыль до налогообложения (АОР 068)	069	0	0	0	0
	2. Убыток до налогообложения (АОР 068)	070	0	0	0	0
XVII	НАЛОГ НА ПРИБЫЛЬ (АОР 058+065)	071	0	0	0	0
XVIII	ПРИБЫЛЬ ИЛИ УБЫТОК ОТЧЕТНОГО ПЕРИОДА (АОР 068-071)	072	0	0	0	0
	1. Прибыль отчетного периода (АОР 068-071)	073	0	0	0	0
	2. Убыток отчетного периода (АОР 071-068)	074	0	0	0	0
ДОПОЛНЕНИЕ К ОПУ (ЗАПОЛНЯЕТ ПРЕДПРИНИМАТЕЛЬ, КОТОРЫЙ СОСТАВЛЯЕТ КОНСОЛИДИРОВАННУЮ ГОДОВУЮ ФИНАНСОВУЮ ОТЧЕТНОСТЬ)						
XIX	ПРИБЫЛЬ ИЛИ УБЫТОК ОТЧЕТНОГО ПЕРИОДА (АОР 076+077)	075	-11.552.637	-3.668.977	402.906	-864.874
	1. относящаяся к акционерам материнской компании	076	-11.552.637	-3.668.977	402.906	-864.874
	2. относящаяся к мелким акционерам	077	0	0	0	0
ОТЧЕТ О ПРОЧЕЙ СОВОКУПНОЙ ПРИБЫЛИ (ЗАПОЛНЯЕТ ПРЕДПРИНИМАТЕЛЬ, КОТОРЫЙ ПРИМЕНЯЕТ МСФО)						
I	ПРИБЫЛЬ ИЛИ УБЫТОК ОТЧЕТНОГО ПЕРИОДА	078	-11.552.637	-3.668.977	402.906	-864.874
II	ПРОЧАЯ СОВОКУПНАЯ ПРИБЫЛЬ/УБЫТОК ДО НАЛОГООБЛОЖЕНИЯ (АОР 080+087)	079	10.894.856	-1.834.530	-4.869.902	-1.377.002
III	Статьи, которые не будут реклассифицированы в прибыль или убыток (АОР 081 до 085)	080	0	0	0	0
	1. Изменения в резервах переоценки долгосрочных материальных и нематериальных активов	081	0	0	0	0
	2. Прибыль или убыток от последующей оценки долевых ценных бумаг по справедливой стоимости через прочую совокупную прибыль	082	0	0	0	0
	3. Изменения справедливой стоимости финансового обязательства, оцениваемого по справедливой стоимости через отчет о прибылях и убытках, связанной с изменениями кредитного риска по данному обязательству	083	0	0	0	0
	4. Актуарные прибыли/убытки по планам установленных выплат	084	0	0	0	0
	5. Прочие статьи, которые не будут реклассифицированы	085	0	0	0	0
	6. Налог на прибыль, относящийся к статьям, которые не будут реклассифицированы	086	0	0	0	0

Отчет о прибылях и убытках

в период с 01.01.2023 по 30.09.2023
должник: АД Пластик Группа (в EUR)

	НАИМЕНОВАНИЕ СТАТЬИ	АОР ИНДЕКС	АНАЛОГИЧНЫЙ ПЕРИОД ПРЕДЫДУЩЕГО ГОДА		ТЕКУЩИЙ ПЕРИОД	
			СОВОКУПНО	КВАРТАЛ	СОВОКУПНО	КВАРТАЛ
	1	2	3	4	5	6
IV	Статьи, которые можно реклассифицировать в прибыль или убыток (АОР 088 до 095)	087	10.894.856	-1.834.530	-4.869.902	-1.377.002
	1. Курсовые разницы от пересчета зарубежных операций	088	10.894.856	-1.834.530	-4.869.902	-1.377.002
	2. Прибыль или убыток от последующей оценки долговых ценных бумаг по справедливой стоимости через прочую совокупную прибыль	089	0	0	0	0
	4. Прибыль или убыток на основе эффективной защиты денежных потоков	090	0	0	0	0
	5. Прибыль или убыток на основе эффективной защиты чистых инвестиций за рубежом	091	0	0	0	0
	6. Доля в прочей совокупной прибыли/убытке компаний, связанных на основании долей участия	092	0	0	0	0
	6. Изменения справедливой стоимости временной стоимости опциона	093	0	0	0	0
	7. Изменения справедливой стоимости форвардных элементов форвардных контрактов	094	0	0	0	0
	8. Прочие статьи, которые можно реклассифицировать в прибыль или убыток	095	0	0	0	0
	9. Налог на прибыль, относящийся к статьям, которые могут быть реклассифицированы в прибыль или убыток	096	819.007	37.481	0	0
V	ЧИСТАЯ ПРОЧАЯ СОВОКУПНАЯ ПРИБЫЛЬ ИЛИ УБЫТОК (АОР 080+087 - 086 - 096)	097	10.075.849	-1.872.011	-4.869.902	-1.377.002
VI	СОВОКУПНАЯ ПРИБЫЛЬ ИЛИ УБЫТОК ЗА ПЕРИОД (АОР 078+097)	098	-1.476.788	-5.540.988	-4.466.996	-2.241.876
ПРИЛОЖЕНИЕ К ОТЧЕТУ О ПРОЧЕЙ СОВОКУПНОЙ ПРИБЫЛИ (ЗАПОЛНЯЕТСЯ КОМПАНИЕЙ, СОСТАВЛЯЮЩЕЙ КОНСОЛИДИРОВАННЫЙ ОТЧЕТ)						
VII	СОВОКУПНАЯ ПРИБЫЛЬ ИЛИ УБЫТОК ЗА ПЕРИОД (АОР 100+101)	099	-1.476.788	-5.540.988	-4.466.996	-2.241.876
	1. Причисляется акционерам материнской компании	100	-1.476.788	-5.540.988	-4.466.996	-2.241.876
	2. Причисляется миноритарной (неконтролирующей) доле участия	101	0	0	0	0



Отчет о движении денежных средств

косвенный метод

в период с 01.01.2023 по 30.09.2023
должник: АД Пластик Группа (в EUR)

НАИМЕНОВАНИЕ СТАТЬИ	АОР ИНДЕКС	АНАЛОГИЧНЫЙ ПЕРИОД ПРЕДЫДУЩЕГО ГОДА	ТЕКУЩИЙ ПЕРИОД
1	2	3	4
ДЕНЕЖНЫЙ ПОТОК ОТ ОПЕРАЦИОННОЙ ДЕЯТЕЛЬНОСТИ			
1. Прибыль до налогообложения	001	-12.215.424	400.348
2. Корректировки (АОР 003 до 010):	002	17.264.501	1.449.842
а) Амортизация	003	9.464.152	7.561.456
б) Прибыль и убыток от продаж и корректировки стоимости долгосрочных материальных и нематериальных активов	004	9.012.979	-2.631.586
в) Прибыль и убыток от продаж и нерезализованные прибыль и убыток и корректировка стоимости финансовых активов	005	0	0
д) Доходы от процентов и дивидендов	006	-127.591	-92.575
е) Расходы от процентов	007	366.876	582.798
ф) Резервы	008	-252.306	-16.652
г) Курсовые разницы (нерезализованные)	009	328.114	51.137
з) Прочие корректировки безналичных операций и нерезализованных прибыли и убытков	010	-1.527.723	-4.004.736
I Увеличение или уменьшение денежного потока до изменений оборотного капитала (АОР 001+002)	011	5.049.077	1.850.190
3. Изменения оборотного капитала (АОР 013 до 016)	012	5.766.126	-6.046.484
а) Увеличение или уменьшение краткосрочной кредиторской задолженности	013	2.154.237	8.357
б) Увеличение или уменьшение краткосрочной дебиторской задолженности	014	12.562.104	-5.516.200
в) Увеличение или уменьшение запасов	015	-8.950.215	-538.641
г) Прочие увеличения или уменьшения оборотного капитала	016	0	0
II Денежные средства от операционной деятельности (АОР 011+012)	017	10.815.203	-4.196.294
4. Денежные выплаты за проценты	018	-395.337	-540.088
5. Уплаченный налог на прибыль	019	-84.929	0
А ЧИСТЫЙ ДЕНЕЖНЫЙ ПОТОК ОТ ОПЕРАЦИОННОЙ ДЕЯТЕЛЬНОСТИ (АОР 017 до 019)	020	10.334.937	-4.736.382
ДВИЖЕНИЕ ДЕНЕЖНЫХ СРЕДСТВ ОТ ИНВЕСТИЦИОННОЙ ДЕЯТЕЛЬНОСТИ			
1. Денежные поступления от продажи долгосрочных материальных и нематериальных активов	021	235.957	3.658.139
2. Денежные поступления от продажи финансовых инструментов	022	0	0
3. Денежные поступления от процентов	023	120.916	90.264
4. Денежные поступления от дивидендов	024	1.013.411	2.483.529
5. Денежные поступления, связанные с возвратом выданных займов и сберегательных депозитов	025	0	0
6. Прочие денежные поступления от инвестиционной деятельности	026	0	0
III Всего денежные поступления от инвестиционной деятельности (АОР 021 до 026)	027	1.370.284	6.231.932
1. Денежные выплаты на приобретение долгосрочных материальных и нематериальных активов	028	-4.463.626	-6.286.562
2. Денежные выплаты на приобретение финансовых инструментов	029	0	0
3. Денежные выплаты, связанные с выданными займами и сберегательными депозитами за период	030	0	0
4. Приобретение субсидиарного общества, уменьшено за приобретенные деньги	031	0	0
5. Прочие денежные выплаты по инвестиционной деятельности	032	0	0
IV Всего денежные выплаты по инвестиционной деятельности (АОР 028 до 032)	033	-4.463.626	-6.286.562
В ЧИСТЫЙ ДЕНЕЖНЫЙ ПОТОК ОТ ИНВЕСТИЦИОННОЙ ДЕЯТЕЛЬНОСТИ (АОР 027+033)	034	-3.093.342	-54.630

Отчет о движении денежных средств

косвенный метод

в период с 01.01.2023 по 30.09.2023
должник: АД Пластик Группа (в EUR)

НАИМЕНОВАНИЕ СТАТЬИ	АОР ИНДЕКС	АНАЛОГИЧНЫЙ ПЕРИОД ПРЕДЫДУЩЕГО ГОДА	ТЕКУЩИЙ ПЕРИОД
1	2	3	4
ДЕНЕЖНЫЙ ПОТОК ОТ ФИНАНСОВОЙ ДЕЯТЕЛЬНОСТИ			
1. Денежные поступления от увеличения уставного (зарегистрированного) капитала	035	0	0
2. Денежные поступления от эмиссии долевых и долговых финансовых инструментов	036	0	0
3. Денежные поступления от тела кредита, займов и других заемных средств	037	10.959.351	12.716.851
4. Прочие денежные поступления от финансовой деятельности	038	0	0
V Всего денежные поступления от финансовой деятельности (АОР 035 до 038)	039	10.959.351	12.716.851
1. Денежные выплаты в погашение тела кредита, займов и других заемных средств и долговых финансовых инструментов	040	-17.401.934	-7.952.255
2. Денежные выплаты на выплату дивидендов	041	0	0
3. Денежные выплаты на финансовый лизинг	042	-863.109	-764.185
4. Денежные выплаты на выкуп собственных акций и уменьшение уставного (зарегистрированного) капитала	043	0	0
5. Прочие денежные выплаты по финансовой деятельности	044	0	0
VI Всего денежные выплаты по финансовой деятельности (АОР 040 до 044)	045	-18.265.043	-8.716.440
C ЧИСТЫЙ ДЕНЕЖНЫЙ ПОТОК ОТ ФИНАНСОВОЙ ДЕЯТЕЛЬНОСТИ (АОР 039+045)	046	-7.305.692	4.000.411
1. Нереализованные курсовые разницы в отношении денежных средств и их эквивалентов	047	73.444	-1.556
D ЧИСТОЕ УВЕЛИЧЕНИЕ ИЛИ УМЕНЬШЕНИЕ ДЕНЕЖНОГО ПОТОКА (АОР 020+034+046+047)	048	9.347	-792.157
Е) ДЕНЬГИ И ДЕНЕЖНЫЕ ЭКВИВАЛЕНТЫ НА НАЧАЛО ОТЧЕТНОГО ПЕРИОДА	049	4.001.921	4.047.876
F ДЕНЬГИ И ДЕНЕЖНЫЕ ЭКВИВАЛЕНТЫ НА КОНЕЦ ОТЧЕТНОГО ПЕРИОДА (АОР 048+049)	050	4.011.268	3.255.719



Отчет об изменениях капитала

в период с 01.01.2023 по 30.09.2023
должник: АД Пластик Группа (в EUR)

1	2	Распределяется среди держателей материнского капитала															19	20 (18+19)	
		3	4	5	6	7	8	9	10	11	12	13	14	15	16	17			18 (3 до 6 - 7 + 8 до 17)
Описание статьи	АОР индекс	Уставный (зарегистрированный) капитал	Капитальный резерв	Установленный законом резерв	Резерв на собственные акции	Собственные акции и доли (вычитаемая позиция)	Уставный резерв	Прочие резервы	Резерв на переоценку	Справедливая стоимость финансовых активов, имеющих в наличии для продажи	Эффективная часть хеджирования денежных потоков	Эффективная часть хеджирования чистых инвестиций за рубежом	Прочие резервы, по справедливой стоимости	Курсовые разницы от пересчета зарубежных операций	Недistribуемая прибыль/перенесенный убыток	Прибыль/убыток за хозяйственный год	Всего распределяется среди держателей материнского капитала	Доля меньшинства (неконтролирующая доля участия)	Всего капитал и резервы
Предыдущий отчетный период																			
1. Сальдо на дату начала предыдущего хозяйственного года	01	55.738.058	25.574.127	885.809	2.772.641	1.141.457	16.639	9.050.846	-2.105.251	0	0	0	0	-6.196.273	22.448.781	4.343.086	111.387.006	0	111.387.006
2. Изменения учетных политик	02	0	0	0	0	0	0	0	0	0	0	0	0	0	0	0	0	0	0
3. Исправление ошибок	03	0	0	0	0	0	0	0	0	0	0	0	0	0	0	0	0	0	0
4. Сальдо на дату начала предыдущего хозяйственного года (скорректировано) (АОР 01 до 03)	04	55.738.058	25.574.127	885.809	2.772.641	1.141.457	16.639	9.050.846	-2.105.251	0	0	0	0	-6.196.273	22.448.781	4.343.086	111.387.006	0	111.387.006
5. Прибыль /убыток за отчетный период	05	0	0	0	0	0	0	0	0	0	0	0	0	0	0	-11.552.637	-11.552.637	0	-11.552.637
6. Курсовые разницы от пересчета операций в иностранной валюте	06	0	0	0	0	0	0	0	0	0	0	0	0	6.799.822	0	0	6.799.822	0	6.799.822
7. Изменение резерва переоценки долгосрочных материальных и нематериальных активов	07	0	0	0	0	0	0	0	0	0	0	0	0	0	0	0	0	0	0
8. Прибыль или убыток от последующей оценки финансовых активов, имеющих в наличии для продажи	08	0	0	0	0	0	0	0	0	0	0	0	0	0	0	0	0	0	0
9. Прибыль или убыток от эффективного хеджирования денежных потоков	09	0	0	0	0	0	0	0	0	0	0	0	0	0	0	0	0	0	0
10. Прибыль или убыток от хеджирования чистых инвестиций за рубежом	10	0	0	0	0	0	0	0	0	0	0	0	0	0	0	0	0	0	0
11. Доля в прочей совокупной прибыли/убытке аффилированных обществ	11	0	0	0	0	0	0	0	0	0	0	0	0	0	0	0	0	0	0
12. Актуарная прибыль/убыток от планов с установленными выплатами	12	0	0	0	0	0	0	0	0	0	0	0	0	0	0	0	0	0	0
13. Прочие изменения невладелческого капитала	13	0	0	0	0	0	0	0	3.995.155	0	0	0	0	0	0	0	3.995.155	0	3.995.155
14. Налоги по сделкам, которые признаются непосредственно в составе капитала	14	0	0	0	0	0	0	0	-719.128	0	0	0	0	0	0	0	-719.128	0	-719.128

Отчет об изменениях капитала

в период с 01.01.2023 по 30.09.2023
должник: АД Пластик Группа (в EUR)

1	2	Распределяется среди держателей материнского капитала															19	20 (18+19)	
		3	4	5	6	7	8	9	10	11	12	13	14	15	16	17			18 (3 до 6 - 7 + 8 до 17)
Описание статьи	АОР индекс	Уставный (зарегистрированный) капитал	Капитальный резерв	Установленный законом резерв	Резерв на собственные акции	Собственные акции и доли (вычитаемая позиция)	Уставный резерв	Прочие резервы	Резерв на переоценку	Справедливая стоимость финансовых активов, имеющихся в наличии для продажи	Эффективная часть хеджирования денежных потоков	Эффективная часть хеджирования чистых инвестиций за рубежом	Прочие резервы по справедливой стоимости	Курсовые разницы от пересчета зарубежных операций	Нераспределенная прибыль/перенесенный убыток	Прибыль /убыток за хозяйственный год	Всего распределенная среди держателей материнского капитала	Доля меньшинства (неконтролирующая доля участия)	Всего капитал и резервы
15. Увеличение /уменьшение уставного (зарегистрированного) капитала (за исключением реинвестирования прибыли и процесса предварительного урегулирования)	15	0	0	0	0	0	0	0	0	0	0	0	0	0	0	0	0	0	0
16. Увеличение уставного (зарегистрированного) капитала за счет реинвестирования прибыли	16	0	0	0	0	0	0	0	0	0	0	0	0	0	0	0	0	0	0
17. Увеличение уставного (зарегистрированного) капитала в процессе предварительного урегулирования	17	0	0	0	0	0	0	0	0	0	0	0	0	0	0	0	0	0	0
18. Выкуп собственных акций /долей	18	0	0	0	0	0	0	0	0	0	0	0	0	0	0	0	0	0	0
19.Платежи участниками/ акционерами	19	0	0	0	0	0	0	0	0	0	0	0	0	0	0	0	0	0	0
20. Выплата доли в прибыли/ дивиденда	20	0	0	0	0	0	0	0	0	0	0	0	0	0	0	0	0	0	0
21. Прочие выплаты собственникам	21	0	-117.972	0	0	-220.456	0	0	0	0	0	0	0	0	0	0	102.484	0	102.484
22. Перенос на статью Резерв по годовому графику	22	0	0	0	0	0	0	0	0	0	0	0	0	4.343.086	-4.343.086	0	0	0	0
23. Увеличение Резерва в процессе предварительного урегулирования	23	0	0	0	0	0	0	0	0	0	0	0	0	0	0	0	0	0	0
24. Сальдо на последнюю дату отчетного периода предыдущего хозяйственного года (04 до 23)	24	55.738.058	25.456.155	885.809	2.772.641	921.001	16.639	9.050.846	1.170.776	0	0	0	0	603.549	26.791.867	-11.552.637	110.012.702	0	110.012.702
ДОПОЛНЕНИЕ К ОТЧЕТУ ОБ ИЗМЕНЕНИЯХ КАПИТАЛА (заполняет предприниматель, который применяет МСФО)																			
I ПРОЧАЯ СОВОКУПНАЯ ПРИБЫЛЬ ПРЕДЫДУЩЕГО ОТЧЕТНОГО ПЕРИОДА ЗА ВЫЧЕТОМ НАЛОГОВ (АОР 06 до 14)	25	0	0	0	0	0	0	0	3.276.027	0	0	0	0	6.799.822	0	0	10.075.849	0	10.075.849
II СОВОКУПНАЯ ПРИБЫЛЬ ИЛИ УБЫТОК ПРЕДЫДУЩЕГО ОТЧЕТНОГО ПЕРИОДА (АОР 05+25)	26	0	0	0	0	0	0	0	3.276.027	0	0	0	0	6.799.822	0	-11.552.637	-1.476.788	0	-1.476.788
III ОПЕРАЦИИ С СОБСТВЕННИКАМИ ЗА ПРЕДЫДУЩИЙ ОТЧЕТНЫЙ ПЕРИОД, КОТОРЫЕ ПРИЗНАЮТСЯ НЕПОСРЕДСТВЕННО В КАПИТАЛЕ (АОР 15 до 23)	27	0	-117.972	0	0	-220.456	0	0	0	0	0	0	0	4.343.086	-4.343.086	102.484	0	102.484	

Отчет об изменениях капитала

в период с 01.01.2023 по 30.09.2023
должник: АД Пластик Группа (в EUR)

1 Описание статьи	2 АОР индекс	Распределяется среди держателей материнского капитала															19 Доля меньшинства (неконтролирующая доля участия)	20 (18+19) Всего капитал и резервы	
		3 Уставный (зарегистрированный) капитал	4 Капитальный резерв	5 Установленный законом резерв	6 Резерв на собствен- ные акции	7 Собственные акции и доли (вычитаемая позиция)	8 Уставный резерв	9 Прочие резервы	10 Резерв на перео- ценку	11 Справедливая стоим- мость финансовых активов, имеющихся в наличии для продажи	12 Эффективная часть хеджирования де- нежных потоков	13 Эффективная часть хеджирования чистых инвестиций за рубежом	14 Прочие резервы по справедливой стоимости	15 Курсовые разницы от пересчета зарубеж- ных операций	16 Нераспределенная прибыль/перенесен- ный убыток	17 Прибыль /убыток за хозяйственный год			18 (3 до 6 - 7 + 8 до 17) Всего распределет- ся среди держате- лей материнского капитала
Текущий отчетный период																			
1. Сальдо на дату начала текущего хозяйственного года	28	55.738.058	25.456.155	885.809	2.772.641	921.001	16.639	6.880.988	-1.103.553	0	0	0	0	-5.158.815	28.961.725	-9.731.035	103.797.611	0	103.797.611
2. Изменения учетных политик	29	0	0	0	0	0	0	0	0	0	0	0	0	0	0	0	0	0	0
3. Исправление ошибок	30	0	0	0	0	0	0	0	0	0	0	0	0	0	0	0	0	0	0
4. Сальдо на дату начала текущего хозяйственного года (скорректировано) (АОР 28 до 30)	31	55.738.058	25.456.155	885.809	2.772.641	921.001	16.639	6.880.988	-1.103.553	0	0	0	0	-5.158.815	28.961.725	-9.731.035	103.797.611	0	103.797.611
5. Прибыль /убыток за отчетный период	32	0	0	0	0	0	0	0	0	0	0	0	0	0	0	402.906	402.906	0	402.906
6. Курсовые разницы от пересчета операций в иностранной валюте	33	0	0	0	0	0	0	0	0	0	0	0	0	-1.601.050	0	0	-1.601.050	0	-1.601.050
7. Изменение резерва переоценки долгосрочных материальных и нематериальных активов	34	0	0	0	0	0	0	0	0	0	0	0	0	0	0	0	0	0	0
8. Прибыль или убыток от последующей оценки финансовых активов, имеющихся в наличии для продажи	35	0	0	0	0	0	0	0	0	0	0	0	0	0	0	0	0	0	0
9. Прибыль или убыток от эффективного хеджирования денежных потоков	36	0	0	0	0	0	0	0	0	0	0	0	0	0	0	0	0	0	0
10. Прибыль или убыток от эффективного хеджирования чистых инвестиций за рубежом	37	0	0	0	0	0	0	0	0	0	0	0	0	0	0	0	0	0	0
11. Доля в прочей совокупной прибыли /убытке аффилированных обществ	38	0	0	0	0	0	0	0	0	0	0	0	0	0	0	0	0	0	0
12. Актуарная прибыль/убыток от планов с установленными выплатами	39	0	0	0	0	0	0	0	0	0	0	0	0	0	0	0	0	0	0
13. Прочие изменения невладелецкого капитала	40	0	0	0	0	0	0	0	-3.989.691	0	0	0	0	0	0	0	-3.989.691	0	-3.989.691
14. Налоги по сделкам, которые признаются непосредственно в составе капитала	41	0	0	0	0	0	0	0	718.144	0	0	0	0	0	0	0	718.144	0	718.144

Отчет об изменениях капитала

в период с 01.01.2023 по 30.09.2023
должник: АД Пластик Группа (в EUR)

Описание статьи 1	АОР индекс 2	Распределяется среди держателей материнского капитала																18 (3 до 6 - 7 + 8 до 17)	19	20 (18+19)
		Уставный (зарегистрированный) капитал 3	Капитальный резерв 4	Установленный законом резерв 5	Резерв на собственные акции 6	Собственные акции и доли (вычитаемая позиция) 7	Уставный резерв 8	Прочие резервы 9	Резерв на переоценку 10	Справедливая стоимость финансовых активов, имеющихся в наличии для продажи 11	Эффективная часть хеджирования де-нежных потоков 12	Эффективная часть хеджирования чистых инвестиций за рубежом 13	Прочие резервы по справедливой стоимости 14	Курсовые разницы от пересчета зарубежных операций 15	Нераспределенная прибыль/перенесенный убыток 16	Прибыль/убыток за хозяйственный год 17				
15. Увеличение /уменьшение уставного (зарегистрированного) капитала (за исключением реинвестирования прибыли и процесса предварительного урегулирования)	42	0	0	0	0	0	0	0	0	0	0	0	0	0	0	0	0	0	0	
16. Увеличение уставного (зарегистрированного) капитала за счет реинвестирования прибыли	43	0	0	0	0	0	0	0	0	0	0	0	0	0	0	0	0	0	0	
17. Увеличение уставного (зарегистрированного) капитала в процессе предварительного урегулирования	44	0	0	0	0	0	0	0	0	0	0	0	0	0	0	0	0	0	0	
18. Выкуп собственных акций / долей	45	0	0	0	0	0	0	0	0	0	0	0	0	0	0	0	0	0	0	
19. Платежи участниками / акционерами	46	0	0	0	0	0	0	0	0	0	0	0	0	0	0	0	0	0	0	
20. Выплата доли в прибыли / дивиденда	47	0	0	0	0	0	0	0	0	0	0	0	0	0	0	0	0	0	0	
21. Прочие выплаты собственникам	48	-1.143.466	501.745	-11	0	0	0	0	0	0	0	0	0	0	635.962	0	-5.770	0	-5.770	
22. Перенос на статью Резерв по годовому графику	49	0	0	0	0	0	0	0	0	0	0	0	0	-9.731.035	9.731.035	0	0	0	0	
23. Увеличение Резерва в процессе предварительного урегулирования	50	0	0	0	0	0	0	0	0	0	0	0	0	0	0	0	0	0	0	
24. Сальдо на последнюю дату отчетного периода текущего хозяйственного года (АОР 31 до 50)	51	54.594.592	25.957.900	885.798	2.772.641	921.001	16.639	6.880.988	-4.375.100	0	0	0	0	-6.759.865	19.866.652	402.906	99.322.150	0	99.322.150	
ДОПОЛНЕНИЕ К ОТЧЕТУ ОБ ИЗМЕНЕНИЯХ КАПИТАЛА (заполняет предприниматель, который применяет МСФО)																				
I ПРОЧАЯ СОВОКУПНАЯ ПРИБЫЛЬ ТЕКУЩЕГО ОТЧЕТНОГО ПЕРИОДА ЗА ВЫЧЕТОМ НАЛОГОВ (АОР 33 до 41)	52	0	0	0	0	0	0	0	-3.271.547	0	0	0	0	-1.601.050	0	0	-4.872.597	0	-4.872.597	
II СОВОКУПНАЯ ПРИБЫЛЬ ИЛИ УБЫТОК ТЕКУЩЕГО ОТЧЕТНОГО ПЕРИОДА (АОР 32 + 52)	53	0	0	0	0	0	0	0	-3.271.547	0	0	0	0	-1.601.050	0	402.906	-4.469.691	0	-4.469.691	
III ОПЕРАЦИИ С СОБСТВЕННИКАМИ ЗА ТЕКУЩИЙ ОТЧЕТНЫЙ ПЕРИОД, КОТОРЫЕ ПРИЗНАЮТСЯ НЕПОСРЕДСТВЕННО В КАПИТАЛЕ (АОР 42 до 50)	54	-1.143.466	501.745	-11	0	0	0	0	0	0	0	0	0	-9.095.073	9.731.035	-5.770	0	-5.770		

Примечания к финансовой отчетности - КФО (которая составляется за квартальные периоды)

Название эмитентаАО АД ПЛАСТИК

Штаб-квартира.....ул. Антуна Густава Матоша, д. 8, 21210 Солин, Хорватия

ОИБ48351740621

МБС060007090

Отчетный период.....01.01.2023 - 30.09.2023

Примечания к финансовой отчетности прилагаются к Неаудированному финансовому отчету руководства АД Пластик Группы. Неаудированный финансовый отчет руководства АД Пластик Группы доступен на сайте Загребской фондовой биржи.

Интегрированный годовой отчет АД Пластик Группы за 2022 год доступен на сайте Загребской фондовой биржи.

Учетная политика, применяемая при подготовке финансовой отчетности за отчетный период, такая же, как и в самой последней годовой финансовой отчетности.


Компания АО АД Пластик предоставила корпоративные гарантии для нужд субсидиарных компаний на следующие суммы: 7.700 тыс. EUR банкам, 2.401 тыс. EUR поставщикам.

Сумма задолженности общества АО АД Пластик, срок погашения которой составляет более пяти лет, составляет 194 тысячи евро.

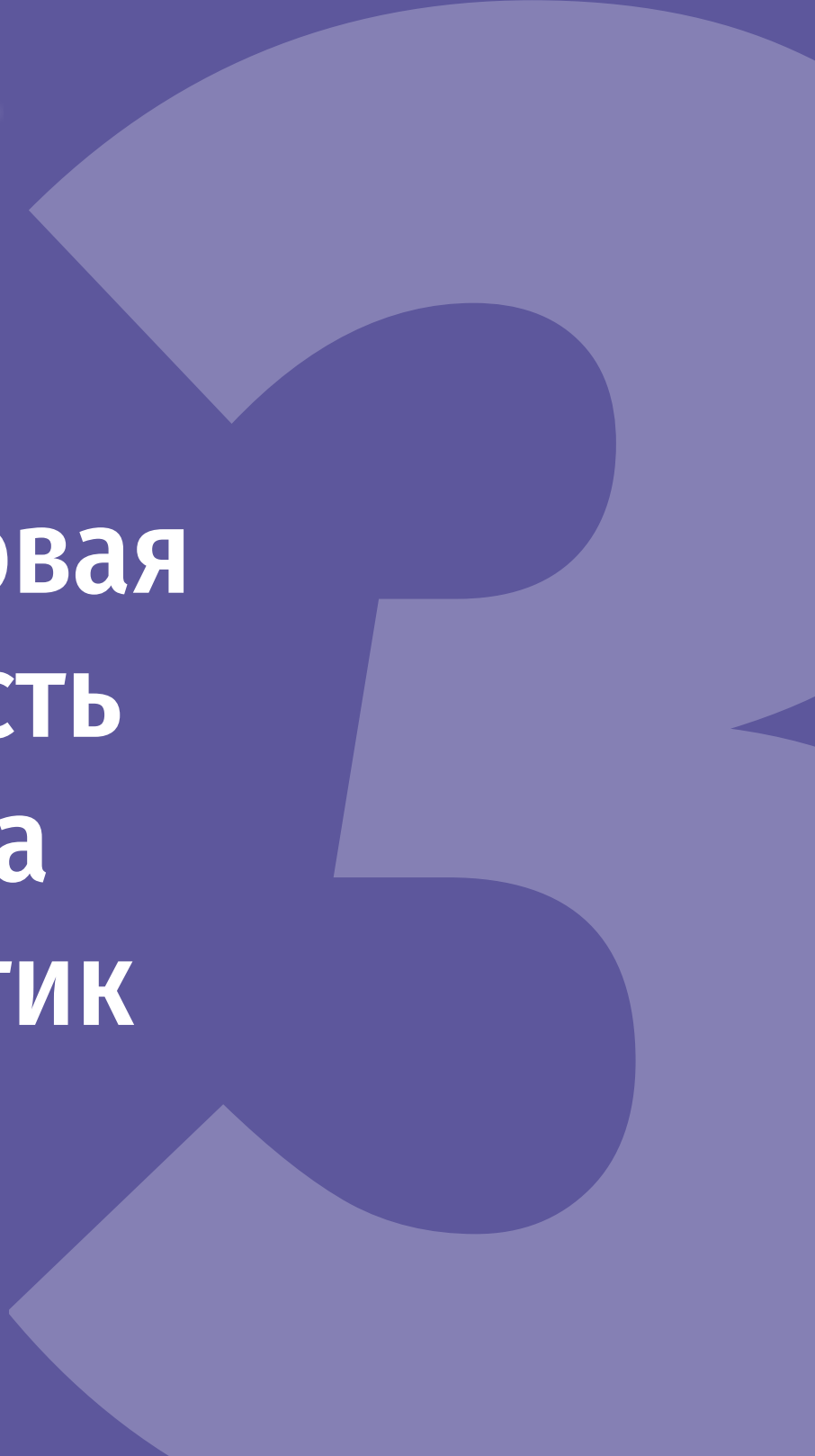
Средняя численность персонала АД Пластик Группы в период с 01.01.2023 по 30.09.2023 составила 1.933.

В нематериальных активах в период с 01.01.2023 по 30.09.2023 были капитализированы затраты на чистую заработную плату в размере 289.567 EUR, затраты на налог и выплаты из заработной платы в размере 114.410 EUR и затраты на выплаты на заработную плату в размере 59.669 EUR.

В течение отчетного периода произошло увеличение отложенных налоговых активов на сумму 203 тыс. EUR. Отложенные налоговые активы по состоянию на 31.12.2022 составили 1.944 тыс. EUR.



**Финансовая
отчетность
общества
АД Пластик**



Приложение 1

Общие сведения об эмитенте

Отчетный период:	01.01.2023 г.	По	30.09.2023 г.
Год:	2023 г.	Квартал:	3
Квартальная финансовая отчетность			
Идентификационный номер (МБ):	03440494	Код материнского государства-члена эмитента:	HR
Идентификационный номер субъекта (МБС):	060007090		
Личный идентификационный номер (ОИБ):	48351740621	LEI:	549300NFX18SRZHNT751
Код учреждения:	382		
Фирма эмитент:	АО АД ПЛАСТИК		
Почтовый индекс и город:	21210	Solin	
Улица и номер дома:	Матошева 8		
Электронный адрес:	informacije@adplastik.hr		
Интернет-адрес:	www.adplastik.hr		
Число работников (на конец квартала):		1121	
Консолидированный отчет:	KN	(KN-неконсолидированный/ KD-консолидированный)	
Аудированная отчетность:	RN	(RN-неаудированная/RD-аудированная)	
Бухгалтерская компания:	НЕТ	(ДА/НЕТ)	
Контактное лицо:	Крешимир Юрун	(написать только имя и фамилию контактного лица)	
Телефон:	021/206-663		
Электронный адрес:	kresimir.jurun@adplastik.hr		
Аудиторская компания:		(название аудиторской компании)	
Сертифицированный аудитор:		(Ф.И.О.)	

Баланс

на 30.09.2023 г.
должник: АО АД Пластик (в EUR)

НАИМЕНОВАНИЕ СТАТЬИ		АОР ИНДЕКС	ПОСЛЕДНЯЯ ДАТА ПРЕДЫДУЩЕГО ХОЗЯЙСТВЕННОГО ГОДА	НА ОТЧЕТНУЮ ДАТУ ТЕКУЩЕГО ПЕРИОДА
1		2	3	4
АКТИВ				
A	ДЕБИТОРСКАЯ ЗАДОЛЖЕННОСТЬ ЗА ЗАРЕГИСТРИРОВАННЫЙ, НО НЕОПЛАЧЕННЫЙ КАПИТАЛ	001	0	0
B	ВНЕБОРОТНЫЕ АКТИВЫ (АОР 003+010+020+031+036)	002	114.404.887	111.674.251
	I НЕМАТЕРИАЛЬНЫЕ АКТИВЫ (АОР 004 до 009)	003	7.380.304	8.086.979
	1. Затраты на разработку	004	3.467.492	2.321.116
	2. Концессии, патенты, лицензии, товарные знаки и знаки обслуживания, ПО и прочие права	005	283.711	217.161
	3. Goodwill	006	0	0
	4. Авансы на приобретение нематериальных активов	007	0	0
	5. Незавершенные нематериальные активы	008	3.415.900	5.445.428
	6. Прочие нематериальные активы	009	213.201	103.274
	II МАТЕРИАЛЬНЫЕ АКТИВЫ (АОР 011 до 019)	010	72.294.979	69.599.618
	1. Земельные участки	011	17.365.617	17.365.617
	2. Здания и сооружения	012	23.116.546	24.362.663
	3. Машины и оборудование	013	20.118.147	17.571.260
	4. Оснастка, цеховой инвентарь и транспортные средства	014	4.280.653	3.646.081
	5. Биологический актив	015	0	0
	6. Авансовые платежи по материальным активам	016	0	0
	7. Незавершенные материальные активы	017	2.592.281	2.614.268
	8. Прочие материальные активы	018	1.860.708	1.103.565
	9. Инвестиции в недвижимость	019	2.961.027	2.936.164
	III ДОЛГОСРОЧНЫЕ ФИНАНСОВЫЕ АКТИВЫ (АОР 021 до 030)	020	28.018.635	27.491.369
	1. Инвестиции в акции (доли) субсидиарных обществ	021	12.092.141	12.092.141
	2. Инвестиции в прочие ценные бумаги субсидиарных обществ	022	0	0
	3. Займы, депозиты и т.п., выданные субсидиарным обществам	023	13.039.089	12.511.823
	4. Инвестиции в акции (доли) аффилированных обществ	024	2.887.405	2.887.405
	5. Инвестиции в прочие ценные бумаги аффилированных обществ	025	0	0
	6. Займы, депозиты и т.п., выданные аффилированным обществам	026	0	0
	7. Инвестиции в ценные бумаги	027	0	0
	8. Выданные займы, депозиты и прочее	028	0	0
	9. Прочие инвестиции, которые рассчитываются по методу долевого участия	029	0	0
	10. Прочие долгосрочные финансовые активы	030	0	0
	IV ДЕБИТОРСКАЯ ЗАДОЛЖЕННОСТЬ (АОР 032 до 035)	031	4.715.519	4.237.975
	1. Дебиторская задолженность субсидиарных обществ	032	4.715.519	4.237.975
	2. Дебиторская задолженность аффилированных обществ	033	0	0
	3. Дебиторская задолженность клиентов	034	0	0
	4. Прочая дебиторская задолженность	035	0	0
	V ОТСРОЧЕННЫЕ НАЛОГОВЫЕ АКТИВЫ	036	1.995.450	2.258.310
C	ОБОРОТНЫЕ АКТИВЫ (АОР 038+046+053+063)	037	33.965.018	43.561.680
	I ЗАПАСЫ (АОР 039 до 045)	038	13.729.825	17.171.188
	1. Сырье и материалы	039	7.257.793	5.867.650
	2. Незавершенное производство	040	939.859	926.754
	3. Готовая продукция	041	2.145.454	1.837.864
	4. Коммерческие товары	042	1.613.077	3.609.397

Баланс

на 30.09.2023 г.
должник: АО АД Пластик (в EUR)

НАИМЕНОВАНИЕ СТАТЬИ	АОР ИНДЕКС	ПОСЛЕДНЯЯ ДАТА ПРЕДЫДУЩЕГО ХОЗЯЙСТВЕННОГО ГОДА	НА ОТЧЕТНУЮ ДАТУ ТЕКУЩЕГО ПЕРИОДА
1	2	3	4
5. Авансовые платежи за запасы	043	1.773.642	4.929.523
6. Внеоборотные активы, предназначенные для продажи	044	0	0
7. Биологический актив	045	0	0
II ДЕБИТОРСКАЯ ЗАДОЛЖЕННОСТЬ (АОР 047 до 052)	046	15.751.933	22.528.790
1. Дебиторская задолженность субсидиарных обществ	047	3.317.531	6.441.190
2. Дебиторская задолженность аффилированных обществ	048	513.647	296.859
3. Дебиторская задолженность клиентов	049	9.917.976	12.901.219
4. Дебиторская задолженность сотрудников и членов предпринимателя	050	189	181.334
5. Дебиторская задолженность государства и прочих учреждений	051	1.492.318	1.936.265
6. Прочая дебиторская задолженность	052	510.272	771.923
III КРАТКОСРОЧНЫЕ ФИНАНСОВЫЕ АКТИВЫ (АОР 054 до 062)	053	2.105.256	2.260.105
1. Инвестиции в акции (доли) субсидиарных обществ	054	0	0
2. Инвестиции в прочие ценные бумаги субсидиарных обществ	055	0	0
3. Займы, депозиты и т.п., выданные субсидиарным обществам	056	2.105.256	2.260.105
4. Инвестиции в акции (доли) аффилированных обществ	057	0	0
5. Инвестиции в прочие ценные бумаги аффилированных обществ	058	0	0
6. Займы, депозиты и т.п., выданные аффилированным обществам	059	0	0
7. Инвестиции в ценные бумаги	060	0	0
8. Выданные займы, депозиты и прочее	061	0	0
9. Прочие финансовые активы	062	0	0
IV ДЕНЕЖНЫЕ СРЕДСТВА НА РАСЧЕТНОМ СЧЕТЕ И В КАССЕ	063	2.378.004	1.601.597
D ОПЛАЧЕННЫЕ РАСХОДЫ БУДУЩИХ ПЕРИОДОВ И НАЧИСЛЕННЫЕ ДОХОДЫ	064	1.059.314	399.899
E ВСЕГО АКТИВ (АОР 001+002+037+064)	065	149.429.219	155.635.830
F ВНЕБАЛАНСОВЫЕ СЧЕТА	066	11.490.602	10.254.317
ПАССИВ			
A КАПИТАЛ И РЕЗЕРВЫ (АОР 068 до 070+076+077+081+084+087)	067	90.044.726	90.162.519
I УСТАВНЫЙ (ЗАРЕГИСТРИРОВАННЫЙ) КАПИТАЛ	068	55.738.058	54.594.592
II КАПИТАЛЬНЫЙ РЕЗЕРВ	069	25.402.255	25.904.067
III РЕЗЕРВ ИЗ ПРИБЫЛИ (АОР 071+072-073+074+075)	070	9.546.067	9.546.067
1. Установленный законом резерв	071	813.439	813.439
2. Резерв для собственных акций	072	2.772.641	2.772.641
3. Собственные акции и доли (вычитаемая позиция)	073	-921.001	-921.001
4. Установленный законом резерв	074	0	0
5. Прочие резервы	075	6.880.988	6.880.988
IV РЕЗЕРВ ПОД ПЕРЕОЦЕНКУ	076	0	0
V ОЦЕНОЧНЫЙ РЕЗЕРВ (АОР 078 до 082)	077	0	0
1. Справедливая стоимость финансовых активов, предназначенных для продажи	078	0	0
2. Эффективная часть хеджирования денежных потоков	079	0	0
3. Эффективная часть хеджирования чистых инвестиций за рубежом	080	0	0
4. Прочие резервы по справедливой стоимости	081	0	0
5. Курсовые разницы от пересчета зарубежных операций (консолидация)	082	0	0

Баланс

на 30.09.2023 г.
должник: АО АД Пластик (в EUR)

НАИМЕНОВАНИЕ СТАТЬИ		АОР ИНДЕКС	ПОСЛЕДНЯЯ ДАТА ПРЕДЫДУЩЕГО ХОЗЯЙСТВЕННОГО ГОДА	НА ОТЧЕТНУЮ ДАТУ ТЕКУЩЕГО ПЕРИОДА
1		2	3	4
VI	НЕРАСПРЕДЕЛЕННАЯ ПРИБЫЛЬ ИЛИ ПЕРЕНЕСЕННЫЙ УБЫТОК (АОР 084-085)	083	13.101.826	0
	1. Нераспределенная прибыль	084	13.101.826	0
	2. Перенесенный убыток	085	0	0
VII	ПРИБЫЛЬ ИЛИ УБЫТОК ОТЧЕТНОГО ГОДА (АОР 087-088)	086	-13.743.480	117.793
	1. Прибыль отчетного года	087	0	117.793
	2. Убыток отчетного года	088	13.743.480	0
	VIII ДОЛЯ МЕНЬШИНСТВА (НЕКОНТРОЛИРУЮЩАЯ ДОЛЯ)	089	0	0
B	РЕЗЕРВЫ (АОР 091 до 096)	090	408.891	408.891
	1. Резерв на выплату пенсий, выходных пособий и прочих обязательств	091	238.220	238.220
	2. Резервы под выплату налогов	092	0	0
	3. Резервы на инициированные судебные процессы	093	0	0
	4. Резервы на восстановление природных ресурсов	094	0	0
	5. Резервы под расходы в течение гарантийного срока	095	0	0
	6. Прочие резервы	096	170.671	170.671
C	ДОЛГОСРОЧНАЯ КРЕДИТОРСКАЯ ЗАДОЛЖЕННОСТЬ (АОР 098 до 108)	097	22.330.796	24.889.634
	1. Задолженность перед субсидиарными обществами	098	0	0
	2. Задолженность по займам, депозитам и т.п., выданным субсидиарными обществами	099	0	0
	3. Задолженность перед аффилированными обществами	100	0	0
	4. Задолженность по займам, депозитам и т.п., выданным аффилированными обществами	101	0	0
	5. Задолженность по займам, депозитам и прочее	102	0	0
	6. Задолженность перед банками и прочими финансовыми учреждениями	103	21.225.728	24.258.294
	7. Задолженность по авансам	104	0	0
	8. Задолженность перед поставщиками	105	0	0
	9. Задолженность по ценным бумагам	106	0	0
	10. Прочая долгосрочная кредиторская задолженность	107	1.105.068	631.340
	11. Отсроченные налоговые обязательства	108	0	0
D	КРАТКОСРОЧНАЯ КРЕДИТОРСКАЯ ЗАДОЛЖЕННОСТЬ (АОР 110 до 123)	109	35.146.083	39.941.429
	1. Задолженность перед субсидиарными обществами	110	1.415.165	1.587.447
	2. Задолженность по займам, депозитам и т.п., выданным субсидиарными обществами	111	0	0
	3. Задолженность перед аффилированными обществами	112	0	0
	4. Задолженность по займам, депозитам и т.п., выданным аффилированными обществами	113	0	0
	5. Задолженность по займам, депозитам и прочее	114	2.507.562	2.507.562
	6. Задолженность перед банками и прочими финансовыми учреждениями	115	12.266.700	14.844.985
	7. Задолженность по авансам	116	3.381.065	5.435.764
	8. Задолженность перед поставщиками	117	11.864.676	12.282.104
	9. Задолженность по ценным бумагам	118	0	0
	10. Задолженность перед сотрудниками	119	1.165.515	1.266.740
	11. Задолженность по налогам, взносам и прочим платежам	120	586.493	599.897
	12. Задолженность, связанная с долей в результате	121	27.819	22.349
	13. Задолженность по долгосрочным активам, предназначенным для продажи	122	0	0
	14. Прочая краткосрочная кредиторская задолженность	123	1.931.088	1.394.581
E	ОТСРОЧЕННЫЕ РАСХОДЫ И ДОХОДЫ БУДУЩИХ ПЕРИОДОВ	124	1.498.723	233.357
F	ВСЕГО – ПАССИВ (АОР 067+090+097+109+124)	125	149.429.219	155.635.830
G	ВНЕБАЛАНСОВЫЕ СЧЕТА	126	11.490.602	10.254.317

Отчет о прибылях и убытках

в период с 01.01.2023 по 30.09.2023
Должник: АО АД Пластик (в EUR)

	НАИМЕНОВАНИЕ СТАТЬИ 1	АОР ИНДЕКС 2	АНАЛОГИЧНЫЙ ПЕРИОД ПРЕДЫДУЩЕГО ГОДА		ТЕКУЩИЙ ПЕРИОД	
			СОВОКУПНО 3	КВАРТАЛ 4	СОВОКУПНО 5	КВАРТАЛ 6
I	ОПЕРАЦИОННЫЕ ДОХОДЫ (АОР 002 до 006)	001	61.056.597	18.953.623	70.063.731	20.470.948
	1. Доходы от продаж субсидиарным обществам	002	3.343.083	752.471	3.187.699	1.043.269
	2. Доходы от продаж (вне группы)	003	56.560.710	17.745.547	62.545.195	18.449.482
	3. Доходы от использования собственной продукции, товаров и услуг	004	158.677	79.255	27.150	2.910
	4. Прочие операционные доходы от субсидиарных обществ	005	165.498	75.413	593.896	492.183
	5. Прочие операционные доходы (вне группы)	006	828.629	300.937	3.709.791	483.104
II	ОПЕРАЦИОННЫЕ РАСХОДЫ (АОР 008+009+013+017+018+019+022+029)	007	65.831.227	21.600.781	72.569.979	22.483.454
	1. Изменение стоимости запасов незавершенного производства и готовой продукции	008	117.396	273.577	321.897	-135.316
	2. Материальные затраты (АОР 010 до 012)	009	43.016.855	13.463.673	48.639.037	14.904.169
	а) Затраты на сырье и материалы	010	29.351.018	9.292.585	32.858.396	9.692.419
	б) Себестоимость проданной продукции	011	7.952.082	2.395.339	9.318.057	3.053.114
	с) Прочие внешние расходы	012	5.713.755	1.775.749	6.462.584	2.158.636
	3. Расходы на персонал (АОР 014 до 016)	013	13.349.385	4.613.400	15.137.428	4.914.611
	а) Чистая заработная плата и дневные выплаты	014	8.562.683	2.948.135	9.453.986	3.064.323
	б) Налоги и отчисления с зарплаты	015	3.033.401	1.062.166	3.735.342	1.220.991
	с) Взносы на заработную плату	016	1.753.301	603.099	1.948.100	629.297
	4. Амортизация	017	6.720.298	2.194.574	5.379.435	1.730.636
	5. Прочие расходы	018	2.481.087	1.022.392	2.883.824	1.010.653
	6. Корректировка стоимости (АОР 020+021)	019	0	0	0	0
	а) долгосрочных активов, за исключением финансовых активов	020	0	0	0	0
	б) краткосрочных активов, за исключением финансовых активов	021	0	0	0	0
	7. Резервы (АОР 023 до 028)	022	0	0	0	0
	а) Резерв на выплату пенсий, выходных пособий и прочих обязательств	023	0	0	0	0
	б) Резервы под выплату налогов	024	0	0	0	0
	с) Резервы на инициированные судебные процессы	025	0	0	0	0
	д) Резервы на восстановление природных ресурсов	026	0	0	0	0
	е) Резервы под расходы в течение гарантийного срока	027	0	0	0	0
	ф) Прочие резервы	028	0	0	0	0
	8. Прочие операционные расходы	029	146.206	33.165	208.358	58.701
III.	ФИНАНСОВЫЕ ДОХОДЫ (АОР 031 до 040)	030	1.845.543	609.341	2.766.478	94.048
	1. Доходы от инвестиций в доли (акции) субсидиарных обществ	031	0	0	0	0
	2. Доходы от инвестиций в доли (акции) аффилированных обществ	032	1.511.121	496.527	2.483.529	0
	3. Доходы от прочих долгосрочных финансовых вложений и займов, выданных субсидиарным обществам	033	0	0	0	0

Отчет о прибылях и убытках

в период с 01.01.2023 по 30.09.2023
Должник: АО АД Пластик (в EUR)

НАИМЕНОВАНИЕ СТАТЬИ	АОР ИНДЕКС	АНАЛОГИЧНЫЙ ПЕРИОД ПРЕДЫДУЩЕГО ГОДА		ТЕКУЩИЙ ПЕРИОД	
		СОВОКУПНО	КВАРТАЛ	СОВОКУПНО	КВАРТАЛ
1	2	3	4	5	6
4. Прочие доходы от процентов, полученных за счет отношений со субсидиарными обществами	034	306.628	103.051	282.855	93.998
5. Курсовые разницы и прочие финансовые доходы, полученные за счет отношений со субсидиарными обществами	035	27.757	0	0	0
6. Доходы от прочих долгосрочных финансовых вложений и займов	036	0	0	0	0
7. Прочие доходы от процентов	037	37	4	94	50
8. Курсовые разницы и прочие финансовые доходы	038	0	9.759	0	0
9. Нереализованная выручка (доход) от финансовых активов	039	0	0	0	0
10. Прочие финансовые доходы	040	0	0	0	0
IV ФИНАНСОВЫЕ РАСХОДЫ (АОР 042 до 048)	041	10.248.079	94.951	405.297	169.746
1. Расходы по процентам и аналогичные расходы, полученные за счет отношений со субсидиарными обществами	042	0	0	0	0
2. Курсовые разницы и прочие расходы, связанные со субсидиарными обществами	043	0	5.496	0	0
3. Расходы по процентам и аналогичные расходы	044	290.076	89.455	405.194	169.187
4. Курсовые разницы и прочие расходы	045	3.792	0	103	559
5. Нереализованные убытки (расходы) от финансовых активов	046	0	0	0	0
6. Корректировка стоимости финансовых активов (нетто)	047	9.954.211	0	0	0
7. Прочие финансовые расходы	048	0	0	0	0
V ДОЛЯ В ПРИБЫЛИ АФФИЛИРОВАННЫХ ОБЩЕСТВ	049	0	0	0	0
VI ДОЛЯ В ПРИБЫЛИ СОВМЕСТНЫХ ПРЕДПРИЯТИЙ	050	0	0	0	0
VII ДОЛЯ В УБЫТКЕ АФФИЛИРОВАННЫХ ОБЩЕСТВ	051	0	0	0	0
VIII ДОЛЯ В УБЫТКЕ СОВМЕСТНЫХ ПРЕДПРИЯТИЙ	052	0	0	0	0
IX ВСЕГО ДОХОДЫ (АОР 001+030+049+050)	053	62.902.140	19.562.964	72.830.209	20.564.996
X ВСЕГО РАСХОДЫ (АОР 007+041+051+052)	054	76.079.306	21.695.732	72.975.276	22.653.200
XI ПРИБЫЛЬ ИЛИ УБЫТОК ДО НАЛОГООБЛОЖЕНИЯ (АОР 053-054)	055	-13.177.166	-2.132.768	-145.067	-2.088.204
1. Прибыль до налогообложения (АОР 053-054)	056	0	0	0	0
2. Убыток до налогообложения (АОР 054-053)	057	-13.177.166	-2.132.768	-145.067	-2.088.204
XII НАЛОГ НА ПРИБЫЛЬ	058	-568.089	-300.918	-262.860	-208.821
XIII ПРИБЫЛЬ ИЛИ УБЫТОК ОТЧЕТНОГО ПЕРИОДА (АОР 055-059)	059	-12.609.077	-1.831.850	117.793	-1.879.383
1. Прибыль отчетного периода (АОР 055-059)	060	0	0	117.793	0
2. Убыток отчетного периода (АОР 059-055)	061	-12.609.077	-1.831.850	0	-1.879.383
ПРЕКРАЩАЕМАЯ ДЕЯТЕЛЬНОСТЬ (ЗАПОЛНЯЕТ ПРЕДПРИНИМАТЕЛЬ, КОТОРЫЙ ПРИМЕНЯЕТ МСФО, ТОЛЬКО ЕСЛИ У НЕГО ПРЕКРАЩАЕМАЯ ДЕЯТЕЛЬНОСТЬ)					
XIV ПРИБЫЛЬ ИЛИ УБЫТОК ОТ ПРЕКРАЩАЕМОЙ ДЕЯТЕЛЬНОСТИ ДО НАЛОГООБЛОЖЕНИЯ (АОР 063-064)	062	0	0	0	0
1. Прибыль от прекращаемой деятельности до налогообложения	063	0	0	0	0
2. Убыток от прекращаемой деятельности до налогообложения	064	0	0	0	0

Отчет о прибылях и убытках

в период с 01.01.2023 по 30.09.2023
Должник: АО АД Пластик (в EUR)

	НАИМЕНОВАНИЕ СТАТЬИ 1	АОР ИНДЕКС 2	АНАЛОГИЧНЫЙ ПЕРИОД ПРЕДЫДУЩЕГО ГОДА		ТЕКУЩИЙ ПЕРИОД	
			СОВОКУПНО 3	КВАРТАЛ 4	СОВОКУПНО 5	КВАРТАЛ 6
XV	НАЛОГ НА ПРИБЫЛЬ ПРЕКРАЩАЕМОЙ ДЕЯТЕЛЬНОСТИ	065	0	0	0	0
	1. Прибыль от прекращаемой деятельности за отчетный период (АОР 062-065)	066	0	0	0	0
	2. Убыток от прекращаемой деятельности за отчетный период (АОР 065-062)	067	0	0	0	0
ОБЩАЯ ДЕЯТЕЛЬНОСТЬ (ЗАПОЛНЯЕТ ПРЕДПРИНИМАТЕЛЬ, КОТОРЫЙ ПРИМЕНЯЕТ МСФО, ЕСЛИ У НЕГО ПРЕКРАЩАЕМАЯ ДЕЯТЕЛЬНОСТЬ)						
XVI	ПРИБЫЛЬ ИЛИ УБЫТОК ДО НАЛОГООБЛОЖЕНИЯ (АОР 055+062)	068	0	0	0	0
	1. Прибыль до налогообложения (АОР 068)	069	0	0	0	0
	2. Убыток до налогообложения (АОР 068)	070	0	0	0	0
XVII	НАЛОГ НА ПРИБЫЛЬ (АОР 058+065)	071	0	0	0	0
XVIII	ПРИБЫЛЬ ИЛИ УБЫТОК ОТЧЕТНОГО ПЕРИОДА (АОР 068-071)	072	0	0	0	0
	1. Прибыль отчетного периода (АОР 068-071)	073	0	0	0	0
	2. Убыток отчетного периода (АОР 071-068)	074	0	0	0	0
ДОПОЛНЕНИЕ К ОПУ (ЗАПОЛНЯЕТ ПРЕДПРИНИМАТЕЛЬ, КОТОРЫЙ СОСТАВЛЯЕТ КОНСОЛИДИРОВАННУЮ ГОДОВУЮ ФИНАНСОВУЮ ОТЧЕТНОСТЬ)						
XIX	ПРИБЫЛЬ ИЛИ УБЫТОК ОТЧЕТНОГО ПЕРИОДА (АОР 076+077)	075	0	0	0	0
	1. относящаяся к акционерам материнской компании	076	0	0	0	0
	2. относящаяся к мелким акционерам	077	0	0	0	0
ОТЧЕТ О ПРОЧЕЙ СОВОКУПНОЙ ПРИБЫЛИ (ЗАПОЛНЯЕТ ПРЕДПРИНИМАТЕЛЬ, КОТОРЫЙ ПРИМЕНЯЕТ МСФО)						
I	ПРИБЫЛЬ ИЛИ УБЫТОК ОТЧЕТНОГО ПЕРИОДА	078	-12.609.077	-1.831.850	117.793	-1.879.383
II	ПРОЧАЯ СОВОКУПНАЯ ПРИБЫЛЬ/УБЫТОК ДО НАЛОГООБЛОЖЕНИЯ (АОР 080+087)	079	0	0	0	0
III	Статьи, которые не будут реклассифицированы в прибыль или убыток (АОР 081 до 085)	080	0	0	0	0
	1. Изменения в резервах переоценки долгосрочных материальных и нематериальных активов	081	0	0	0	0
	2. Прибыль или убыток от последующей оценки долевых ценных бумаг по справедливой стоимости через прочую совокупную прибыль	082	0	0	0	0
	3. Изменения справедливой стоимости финансового обязательства, оцениваемого по справедливой стоимости через отчет о прибылях и убытках, связанной с изменениями кредитного риска по данному обязательству	083	0	0	0	0
	4. Актуарные прибыли/убытки по планам установленных выплат	084	0	0	0	0
	5. Прочие статьи, которые не будут реклассифицированы	085	0	0	0	0
	6. Налог на прибыль, относящийся к статьям, которые не будут реклассифицированы	086	0	0	0	0

Отчет о прибылях и убытках

в период с 01.01.2023 по 30.09.2023
Должник: АО АД Пластик (в EUR)

	НАИМЕНОВАНИЕ СТАТЬИ 1	АОР ИНДЕКС 2	АНАЛОГИЧНЫЙ ПЕРИОД ПРЕДЫДУЩЕГО ГОДА		ТЕКУЩИЙ ПЕРИОД	
			СОВОКУПНО 3	КВАРТАЛ 4	СОВОКУПНО 5	КВАРТАЛ 6
IV	Статьи, которые можно реклассифицировать в прибыль или убыток (АОР 088 до 095)	087	0	0	0	0
	1. Курсовые разницы от пересчета зарубежных операций	088	0	0	0	0
	2. Прибыль или убыток от последующей оценки долговых ценных бумаг по справедливой стоимости через прочую совокупную прибыль	089	0	0	0	0
	4. Прибыль или убыток на основе эффективной защиты денежных потоков	090	0	0	0	0
	5. Прибыль или убыток на основе эффективной защиты чистых инвестиций за рубежом	091	0	0	0	0
	6. Доля в прочей совокупной прибыли/убытке компаний, связанных на основании долей участия	092	0	0	0	0
	6. Изменения справедливой стоимости временной стоимости опциона	093	0	0	0	0
	7. Изменения справедливой стоимости форвардных элементов форвардных контрактов	094	0	0	0	0
	8. Прочие статьи, которые можно реклассифицировать в прибыль или убыток	095	0	0	0	0
	9. Налог на прибыль, относящийся к статьям, которые могут быть реклассифицированы в прибыль или убыток	096	0	0	0	0
V	ЧИСТАЯ ПРОЧАЯ СОВОКУПНАЯ ПРИБЫЛЬ ИЛИ УБЫТОК (АОР 080+087 - 086 - 096)	097	0	0	0	0
VI	СОВОКУПНАЯ ПРИБЫЛЬ ИЛИ УБЫТОК ЗА ПЕРИОД (АОР 078+097)	098	-12.609.077	-1.831.850	117.793	-1.879.383
ПРИЛОЖЕНИЕ К ОТЧЕТУ О ПРОЧЕЙ СОВОКУПНОЙ ПРИБЫЛИ (ЗАПОЛНЯЕТСЯ КОМПАНИЕЙ, СОСТАВЛЯЮЩЕЙ КОНСОЛИДИРОВАННЫЙ ОТЧЕТ)						
VII	СОВОКУПНАЯ ПРИБЫЛЬ ИЛИ УБЫТОК ЗА ПЕРИОД (АОР 100+101)	099	0	0	0	0
	1. Причисляется акционерам материнской компании	100	0	0	0	0
	2. Причисляется миноритарной (неконтролирующей) доле участия	101	0	0	0	0



Отчет о движении денежных средств

косвенный метод

в период с 01.01.2023 по 30.09.2023
Должник: АО АД Пластик (в EUR)

НАИМЕНОВАНИЕ СТАТЬИ	АОР ИНДЕКС	АНАЛОГИЧНЫЙ ПЕРИОД ПРЕДЫДУЩЕГО ГОДА	ТЕКУЩИЙ ПЕРИОД
1	2	3	4
ДЕНЕЖНЫЙ ПОТОК ОТ ОПЕРАЦИОННОЙ ДЕЯТЕЛЬНОСТИ			
1. Прибыль до налогообложения	001	-13.177.166	-145.067
2. Корректировки (АОР 003 до 010):	002	15.271.446	-503.054
а) Амортизация	003	6.720.298	5.379.435
б) Прибыль и убыток от продаж и корректировки стоимости долгосрочных материальных и нематериальных активов	004	-89.668	-2.708.561
в) Прибыль и убыток от продаж и нерезализованные прибыль и убыток и корректировка стоимости финансовых активов	005	9.954.211	0
д) Доходы от процентов и дивидендов	006	-1.817.786	-2.766.478
е) Расходы от процентов	007	290.076	405.194
ф) Резервы	008	0	-16.652
г) Курсовые разницы (нерезализованные)	009	-75.381	-94
з) Прочие корректировки безналичных операций и нерезализованных прибыли и убытков	010	289.696	-795.898
I Увеличение или уменьшение денежного потока до изменений оборотного капитала (АОР 001+002)	011	2.094.280	-648.121
3. Изменения оборотного капитала (АОР 013 до 016)	012	6.807.451	-7.024.701
а) Увеличение или уменьшение краткосрочной кредиторской задолженности	013	-2.496.099	3.496.984
б) Увеличение или уменьшение краткосрочной дебиторской задолженности	014	9.310.829	-7.080.322
в) Увеличение или уменьшение запасов	015	-7.279	-3.441.363
г) Прочие увеличения или уменьшения оборотного капитала	016	0	0
II Денежные средства от операционной деятельности (АОР 011+012)	017	8.901.731	-7.672.822
4. Денежные выплаты за проценты	018	-298.855	-340.222
5. Уплаченный налог на прибыль	019	0	0
A ЧИСТЫЙ ДЕНЕЖНЫЙ ПОТОК ОТ ОПЕРАЦИОННОЙ ДЕЯТЕЛЬНОСТИ (АОР 017 до 019)	020	8.602.876	-8.013.044
ДВИЖЕНИЕ ДЕНЕЖНЫХ СРЕДСТВ ОТ ИНВЕСТИЦИОННОЙ ДЕЯТЕЛЬНОСТИ			
1. Денежные поступления от продажи долгосрочных материальных и нематериальных активов	021	134.359	3.913.814
2. Денежные поступления от продажи финансовых инструментов	022	0	0
3. Денежные поступления от процентов	023	37	120.778
4. Денежные поступления от дивидендов	024	1.013.411	2.483.529
5. Денежные поступления, связанные с возвратом выданных займов и сберегательных депозитов	025	0	527.266
6. Прочие денежные поступления от инвестиционной деятельности	026	0	0
III Всего денежные поступления от инвестиционной деятельности (АОР 021 до 026)	027	1.147.807	7.045.387
1. Денежные выплаты на приобретение долгосрочных материальных и нематериальных активов	028	-2.627.134	-4.596.002
2. Денежные выплаты на приобретение финансовых инструментов	029	0	0
3. Денежные выплаты, связанные с выданными займами и сберегательными депозитами за период	030	0	0
4. Приобретение субсидиарного общества, уменьшено за приобретенные деньги	031	0	0
5. Прочие денежные выплаты по инвестиционной деятельности	032	0	0
IV Всего денежные выплаты по инвестиционной деятельности (АОР 028 до 032)	033	-2.627.134	-4.596.002
B ЧИСТЫЙ ДЕНЕЖНЫЙ ПОТОК ОТ ИНВЕСТИЦИОННОЙ ДЕЯТЕЛЬНОСТИ (АОР 027+033)	034	-1.479.327	2.449.385

Отчет о движении денежных средств

косвенный метод

в период с 01.01.2023 по 30.09.2023
Должник: АО АД Пластик (в EUR)

НАИМЕНОВАНИЕ СТАТЬИ	АОР ИНДЕКС	АНАЛОГИЧНЫЙ ПЕРИОД ПРЕДЫДУЩЕГО ГОДА	ТЕКУЩИЙ ПЕРИОД
1	2	3	4
ДЕНЕЖНЫЙ ПОТОК ОТ ФИНАНСОВОЙ ДЕЯТЕЛЬНОСТИ			
1. Денежные поступления от увеличения уставного (зарегистрированного) капитала	035	0	0
2. Денежные поступления от эмиссии долевых и долговых финансовых инструментов	036	0	0
3. Денежные поступления от тела кредита, займов и других заемных средств	037	5.497.190	11.538.723
4. Прочие денежные поступления от финансовой деятельности	038	0	0
V Всего денежные поступления от финансовой деятельности (АОР 035 до 038)	039	5.497.190	11.538.723
1. Денежные выплаты в погашение тела кредита, займов и других заемных средств и долговых финансовых инструментов	040	-11.761.128	-6.089.037
2. Денежные выплаты на выплату дивидендов	041	0	0
3. Денежные выплаты на финансовый лизинг	042	-737.442	-662.528
4. Денежные выплаты на выкуп собственных акций и уменьшение уставного (зарегистрированного) капитала	043	0	0
5. Прочие денежные выплаты по финансовой деятельности	044	0	0
VI Всего денежные выплаты по финансовой деятельности (АОР 040 до 044)	045	-12.498.570	-6.751.565
C ЧИСТЫЙ ДЕНЕЖНЫЙ ПОТОК ОТ ФИНАНСОВОЙ ДЕЯТЕЛЬНОСТИ (АОР 039+045)	046	-7.001.380	4.787.158
1. Нереализованные курсовые разницы в отношении денежных средств и их эквивалентов	047	-111	94
D ЧИСТОЕ УВЕЛИЧЕНИЕ ИЛИ УМЕНЬШЕНИЕ ДЕНЕЖНОГО ПОТОКА (АОР 020+034+046+047)	048	122.058	-776.407
Е) ДЕНЬГИ И ДЕНЕЖНЫЕ ЭКВИВАЛЕНТЫ НА НАЧАЛО ОТЧЕТНОГО ПЕРИОДА	049	1.300.252	2.378.004
F ДЕНЬГИ И ДЕНЕЖНЫЕ ЭКВИВАЛЕНТЫ НА КОНЕЦ ОТЧЕТНОГО ПЕРИОДА (АОР 048+049)	050	1.422.310	1.601.597



Отчет об изменениях капитала

в период с 01.01.2023 по 30.09.2023
Должник: АО АД Пластик (в EUR)

Описание статьи 1	АОР индекс 2	Распределяется среди держателей материнского капитала															18 (3 до 6 - 7 + 8 до 17)	19	20 (18+19)
		Уставный (зарегистрированный) капитал 3	Капитальный резерв 4	Установленный законом резерв 5	Резерв на собственные акции 6	Собственные акции и доли (вычитаемая позиция) 7	Уставный резерв 8	Прочие резервы 9	Резерв на переоценку 10	Справедливая стоимость финансовых активов, имеющихся в наличии для продажи 11	Эффективная часть хеджирования де-нежных потоков 12	Эффективная часть хеджирования чистых инвестиций за рубежом 13	Прочие резервы по справедливой стоимости 14	Курсовые разницы от пересчета зарубежных операций 15	Неразделенная прибыль/перенесенный убыток 16	Прибыль/убыток за хозяйственный год 17			
15. Увеличение /уменьшение уставного (зарегистрированного) капитала (за исключением реинвестирования прибыли и процесса предварительного урегулирования)	15	0	0	0	0	0	0	0	0	0	0	0	0	0	0	0	0	0	0
16. Увеличение уставного (зарегистрированного) капитала за счет реинвестирования прибыли	16	0	0	0	0	0	0	0	0	0	0	0	0	0	0	0	0	0	0
17. Увеличение уставного (зарегистрированного) капитала в процессе предварительного урегулирования	17	0	0	0	0	0	0	0	0	0	0	0	0	0	0	0	0	0	0
18. Выкуп собственных акций /долей	18	0	0	0	0	0	0	0	0	0	0	0	0	0	0	0	0	0	0
19.Платежи участниками/ акционерами	19	0	0	0	0	0	0	0	0	0	0	0	0	0	0	0	0	0	0
20. Выплата доли в прибыли/ дивиденда	20	0	0	0	0	0	0	0	0	0	0	0	0	0	0	0	0	0	0
21. Прочие выплаты собственникам	21	0	-117.973	0	0	-220.456	0	0	0	0	0	0	0	0	0	0	102.483	0	102.483
22. Перенос на статью Резерв по годовому графику	22	0	0	0	0	0	0	0	0	0	0	0	0	2.168.656	-2.168.656	0	0	0	0
23. Увеличение Резерва в процессе предварительного урегулирования	23	0	0	0	0	0	0	0	0	0	0	0	0	0	0	0	0	0	0
24. Сальдо на последнюю дату отчетного периода предыдущего хозяйственного года (04 до 23)	24	55.738.058	25.402.254	813.439	2.772.641	921.001	0	9.050.846	0	0	0	0	0	10.931.968	-12.609.077	91.179.128	0	91.179.128	
ДОПОЛНЕНИЕ К ОТЧЕТУ ОБ ИЗМЕНЕНИЯХ КАПИТАЛА (заполняет предприниматель, который применяет МСФО)																			
I ПРОЧАЯ СОВОКУПНАЯ ПРИБЫЛЬ ПРЕДЫДУЩЕГО ОТЧЕТНОГО ПЕРИОДА ЗА ВЫЧЕТОМ НАЛОГОВ (АОР 06 до 14)	25	0	0	0	0	0	0	0	0	0	0	0	0	0	0	0	0	0	0
II СОВОКУПНАЯ ПРИБЫЛЬ ИЛИ УБЫТОК ПРЕДЫДУЩЕГО ОТЧЕТНОГО ПЕРИОДА (АОР 05+25)	26	0	0	0	0	0	0	0	0	0	0	0	0	0	-12.609.077	-12.609.077	0	-12.609.077	
III ОПЕРАЦИИ С СОБСТВЕННИКАМИ ЗА ПРЕДЫДУЩИЙ ОТЧЕТНЫЙ ПЕРИОД, КОТОРЫЕ ПРИЗНАЮТСЯ НЕПОСРЕДСТВЕННО В КАПИТАЛЕ (АОР 15 до 23)	27	0	-117.973	0	0	-220.456	0	0	0	0	0	0	0	2.168.656	-2.168.656	102.483	0	102.483	

Отчет об изменениях капитала

в период с 01.01.2023 по 30.09.2023
Должник: АО АД Пластик (в EUR)

Описание статьи 1	АОР индекс 2	Распределяется среди держателей материнского капитала																Доля меньшинства (неконтролирующая доля участия) 19	Всего капитал и резервы 20 (18+19)
		Уставный (зарегистрированный) капитал 3	Капитальный резерв 4	Установленный законом резерв 5	Резерв на собственные акции 6	Собственные акции и доли (вычитаемая позиция) 7	Уставный резерв 8	Прочие резервы 9	Резерв на переоценку 10	Справедливая стоимость финансовых активов, имеющихся в наличии для продажи 11	Эффективная часть хеджирования де-нежных потоков 12	Эффективная часть хеджирования чистых инвестиций за рубежом 13	Прочие резервы по справедливой стоимости 14	Курсовые разницы от пересчета зарубежных операций 15	Нераспределенная прибыль/перенесенный убыток 16	Прибыль/убыток за хозяйственный год 17	Всего распределяется среди держателей материнского капитала 18 (3 до 6 - 7 + 8 до 17)		
15. Увеличение /уменьшение уставного (зарегистрированного) капитала (за исключением реинвестирования прибыли и процесса предварительного урегулирования)	42	0	0	0	0	0	0	0	0	0	0	0	0	0	0	0	0	0	0
16. Увеличение уставного (зарегистрированного) капитала за счет реинвестирования прибыли	43	0	0	0	0	0	0	0	0	0	0	0	0	0	0	0	0	0	0
17. Увеличение уставного (зарегистрированного) капитала в процессе предварительного урегулирования	44	0	0	0	0	0	0	0	0	0	0	0	0	0	0	0	0	0	0
18. Выкуп собственных акций /долей	45	0	0	0	0	0	0	0	0	0	0	0	0	0	0	0	0	0	0
19. Платежи участниками /акционерами	46	0	0	0	0	0	0	0	0	0	0	0	0	0	0	0	0	0	0
20. Выплата доли в прибыли /дивиденда	47	0	0	0	0	0	0	0	0	0	0	0	0	0	0	0	0	0	0
21. Прочие выплаты собственникам	48	-1143.466	501.812	0	0	0	0	0	0	0	0	0	0	641.654	0	0	0	0	0
22. Перенос на статью Резерв по годовому графику	49	0	0	0	0	0	0	0	0	0	0	0	0	-13.743.480	13.743.480	0	0	0	0
23. Увеличение Резерва в процессе предварительного урегулирования	50	0	0	0	0	0	0	0	0	0	0	0	0	0	0	0	0	0	0
24. Сальдо на последнюю дату отчетного периода текущего хозяйственного года (АОР 31 до 50)	51	54.594.592	25.904.067	813.439	2.772.641	921.001	0	6.880.988	0	0	0	0	0	0	0	117.793	90.162.519	0	90.162.519
ДОПОЛНЕНИЕ К ОТЧЕТУ ОБ ИЗМЕНЕНИЯХ КАПИТАЛА (заполняет предприниматель, который применяет МСФО)																			
I ПРОЧАЯ СОВОКУПНАЯ ПРИБЫЛЬ ТЕКУЩЕГО ОТЧЕТНОГО ПЕРИОДА ЗА ВЫЧЕТОМ НАЛОГОВ (АОР 33 до 41)	52	0	0	0	0	0	0	0	0	0	0	0	0	0	0	0	0	0	0
II СОВОКУПНАЯ ПРИБЫЛЬ ИЛИ УБЫТОК ТЕКУЩЕГО ОТЧЕТНОГО ПЕРИОДА (АОР 32 + 52)	53	0	0	0	0	0	0	0	0	0	0	0	0	0	117.793	117.793	0	0	117.793
III ОПЕРАЦИИ С СОБСТВЕННИКАМИ ЗА ТЕКУЩИЙ ОТЧЕТНЫЙ ПЕРИОД, КОТОРЫЕ ПРИЗНАЮТСЯ НЕПОСРЕДСТВЕННО В КАПИТАЛЕ (АОР 42 до 50)	54	-1143.466	501.812	0	0	0	0	0	0	0	0	0	0	-13.101.826	13.743.480	0	0	0	0

Примечания к финансовой отчетности - КФО (которая составляется за квартальные периоды)

Название эмитентаАО АД ПЛАСТИК

Штаб-квартира.....ул. Антуна Густава Матоша, д. 8, 21210 Солин, Хорватия

ОИБ48351740621

МБС060007090

Отчетный период.....01.01.2023 - 30.09.2023

Примечания к финансовой отчетности прилагаются к Неаудированному финансовому отчету руководства АД Пластик Группы. Неаудированный финансовый отчет руководства АД Пластик Группы доступен на сайте Загребской фондовой биржи.

Интегрированный годовой отчет АД Пластик Группы за 2022 год доступен на сайте Загребской фондовой биржи.

Учетная политика, применяемая при подготовке финансовой отчетности за отчетный период, такая же, как и в самой последней годовой финансовой отчетности.

Компания АО АД Пластик предоставила корпоративные гарантии для нужд субсидиарных компаний на следующие суммы: 7.700 тыс. EUR банкам и 2.401 тыс. EUR поставщикам.

Сумма задолженности общества АО АД Пластик, срок погашения которой составляет более пяти лет, составляет 194 тысячи EUR.

Средняя численность персонала АО АД Пластик в период с 01.01.2023 по 30.09.2023 составила 1.148.

В нематериальных активах в период с 01.01.2023 по 30.09.2023 были капитализированы затраты на чистую заработную плату в размере 289.567 EUR, затраты на налог и выплаты из заработной платы в размере 114.410 EUR и затраты на выплаты на заработную плату в размере 59.669 EUR.

В течение отчетного периода произошло увеличение отложенных налоговых активов на сумму 263 тыс. EUR. Отложенные налоговые активы компании АО АД Пластик по состоянию на 31.12.2022 составили 1.995 тыс. EUR.

Солин, октябрь 2023 года

Заявление руководства об ответственности

Финансовые отчеты Группы АД Пластик и Общества АО АД Пластик Солин составлены в соответствии с Международными стандартами финансовой отчетности (МСФО) и хорватским Законом о бухгалтерском учете.

Консолидированные финансовые отчеты Группы АД Пластик и финансовые отчеты Общества АО АД Пластик за период с 1 января по 30 сентября 2023 года представляют собой полный и точный обзор имущества и обязательств, доходов и убытков, финансового положения и деятельности эмитента и обществ, включенных в консолидацию, как одно целое.

Отчет руководства за период до 30 сентября 2023 года содержит достоверный обзор развития и результатов деятельности Общества наряду с описанием самых значительных рисков и неизвестностей, которым Общество подвергнуто.



Общество зарегистрировано в судебном реестре
Торгового суда г. Сплита под МБС: 060007090
Личный идентификационный номер: 48351740621
IBAN: HR04 2340 0091 1101 5371 1, Privredna banka Zagreb a.o., Загреб

Уставный капитал составляет 55.738.058,27 EUR и полностью оплачен
Размещено 419.958.400 обыкновенных именных акций.
Номинальная стоимость каждой акции составляет 13,27 EUR.
Председатель Правления: Маринко Дошен
Члены Правления: Младен Перош, Златко Богади, Йосип Дивич
Председатель Совета директоров: Сергей Дмитриевич Бодрунов

Маринко Дошен
председатель Правления

Младен Перош
член Правления

Златко Богади
член Правления

Йосип Дивич
член Правления



**Your needs.
Our drive.**

Plastik