

PRIME PLUS

ИНВЕСТИЦИОННАЯ ВЕБ-КОНФЕРЕНЦИЯ ЗАГРЕБСКОЙ  
ФОНДОВОЙ БИРЖИ, СЕНТЯБРЬ 2023 г.



**AD Plastik**

1

ОСНОВНЫЕ ХАРАКТЕРИСТИКИ Н1



2

ФИНАНСОВЫЕ РЕЗУЛЬТАТЫ Н1 2023 г.



3

ОЖИДАНИЯ



# Основные характеристики Н1 2023 г.

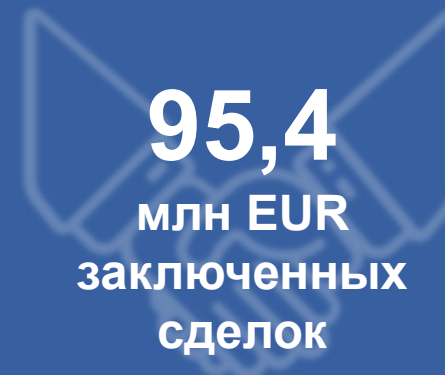
1



Восстановление  
рынка ЕС



Снижение цен на  
материалы и  
энергоносители



**95,4**  
млн EUR  
заключенных  
сделок



Рост загрузки  
производственных  
мощностей



Инвестиции в новые  
проекты

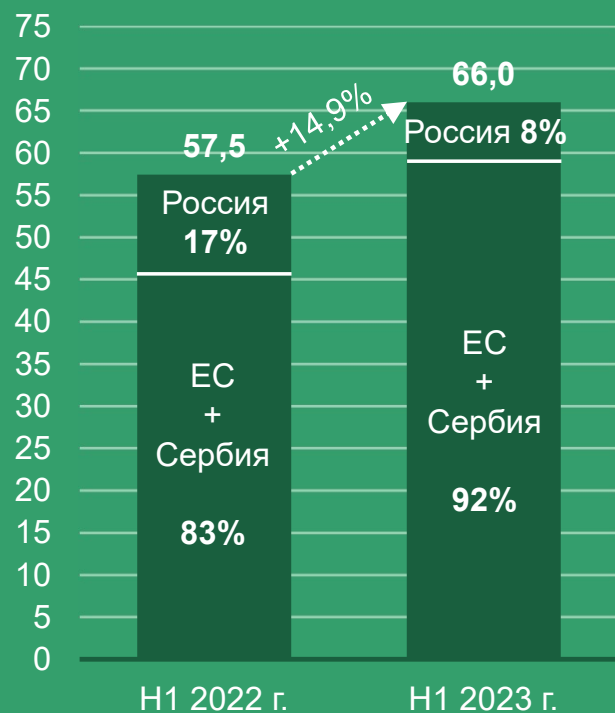


Деятельность по  
разработкам и  
индустриализация

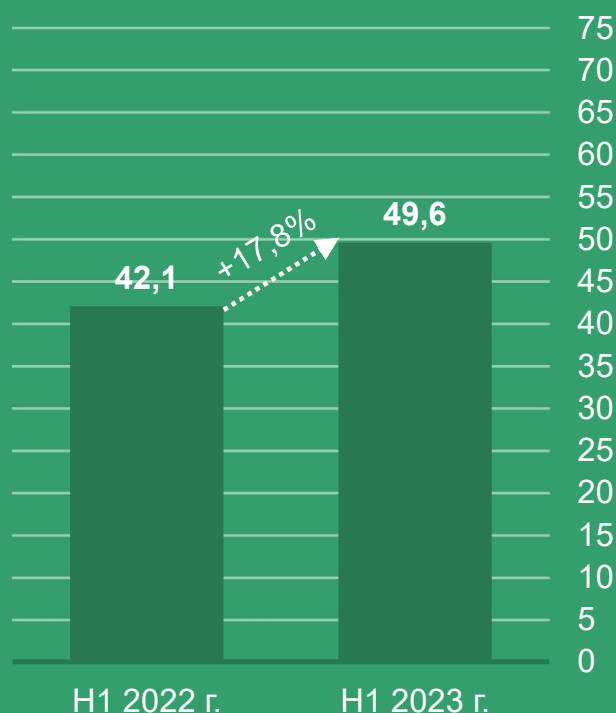
# Операционные доходы (млн EUR)

2

## АД Пластик Группа



## АО АД Пластик



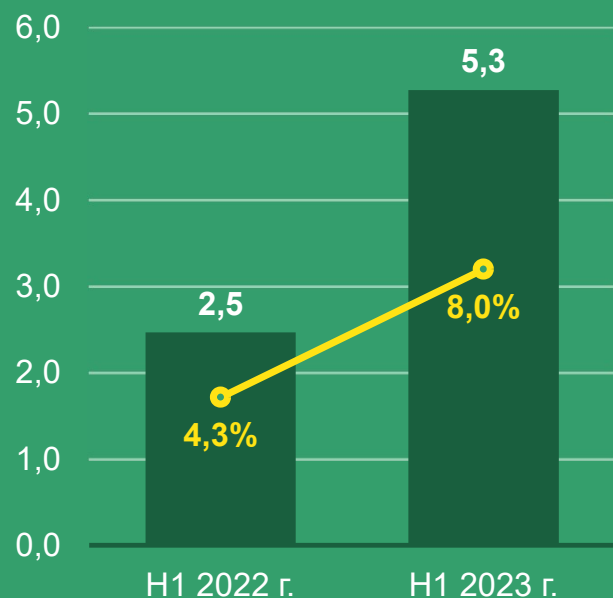
## Влияние на доходы

- Нормализация цепочек поставок
- Рост заказов от клиентов из ЕС
- Корректировки цен
- Российский рынок

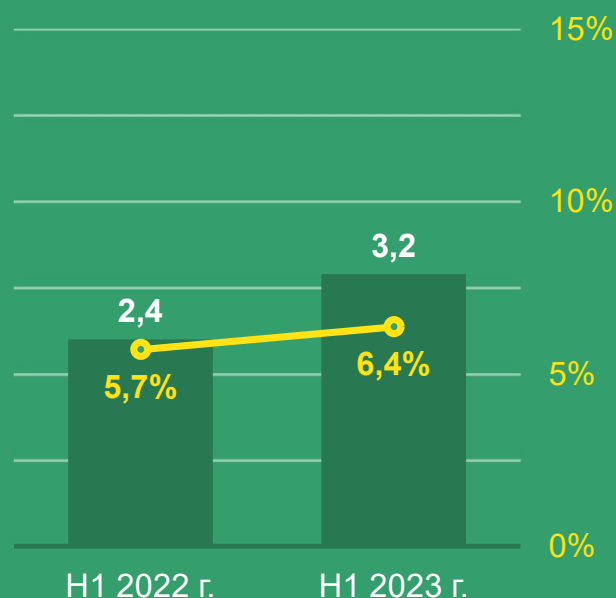
# EBITDA

2

## АД Пластик Группа



## АО АД Пластик



## Влияние на EBITDA

- Рост доходов
- Эффект цен
- Лучшая загрузка производственных мощностей

EBITDA и маржа EBITDA в 2022 году были нормализованы за счет корректировки стоимости, связанной с Россией

■ EBITDA (млн EUR)

—○— маржа EBITDA

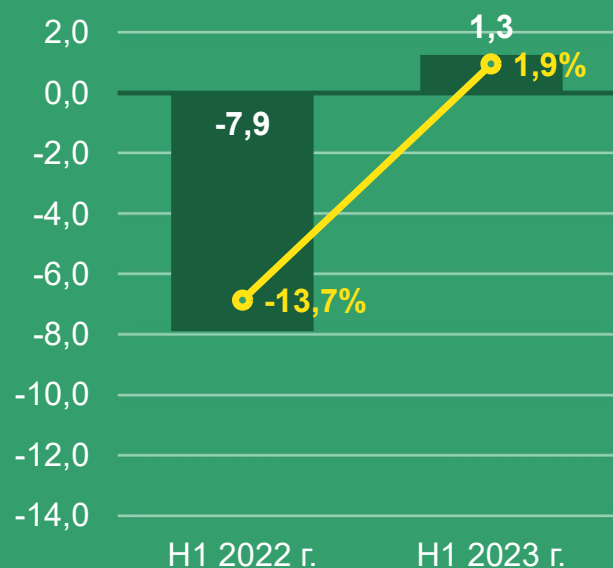
■ EBITDA (млн EUR)

—○— маржа EBITDA

# Чистая прибыль

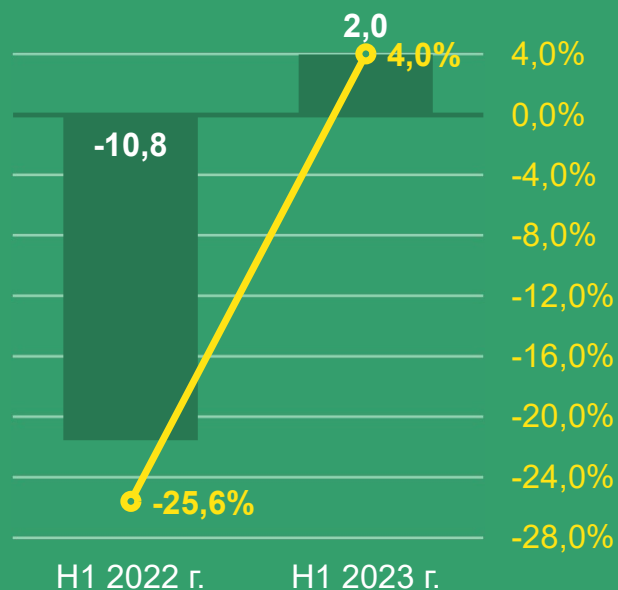
2

## АД Пластик Группа



■ Чистая прибыль  
—○ Маржа чистой прибыли

## АО АД Пластик



■ Чистая прибыль  
—○ Маржа чистой прибыли

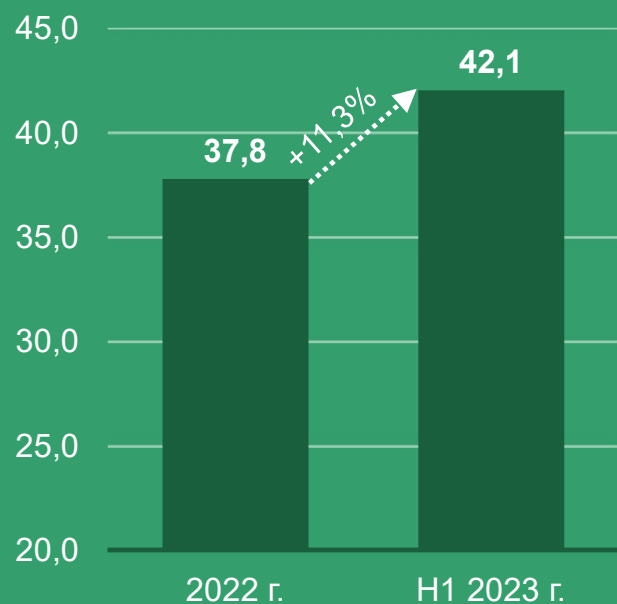
## Влияние на чистую прибыль

- Эффекты от EBITDA
- Без корректировок стоимости
- Курсовые разницы
- Влияние компании EAPS

# Чистый финансовый долг

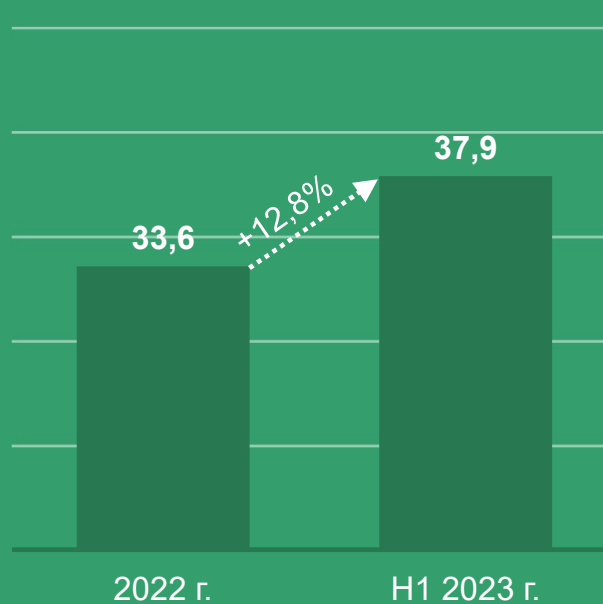
2

## АД Пластик Группа



■ NFD

## АО АД Пластик



■ NFD

## Влияние на долг

- Финансирование новых проектов

# Аффилированная компания EAPS (СП)

2

**Доходы** 50,8 млн EUR +10,7%

**ЕБИТДА** 7,8 млн EUR +9,3%

**Маржа ЕБИТДА** 15,4%

**Чистая прибыль** 5,5 млн EUR +22,9%

**Сарех** 3,6 млн EUR

**Деньги на счете** 11,5 млн EUR

- Рост продаж моделей Dacia
- Высокий уровень загрузки производственных мощностей
- Высокая эффективность
- Подготовка к началу производства нового автомобиля



# Ожидания

3

**>10%**

среднегодовой рост доходов за три года

**>10%**

средняя маржа EBITDA за три года

**10 М€**

среднегодовые инвестиции за три года



# ВОПРОСЫ И ОТВЕТЫ