

**ПРОМЕЖУТОЧНЫЙ ОТЧЕТ
РУКОВОДСТВА
АД ПЛАСТИК ГРУППЫ И АО
АД ПЛАСТИК СОЛИН
ЗА ПЕРВЫЕ ШЕСТЬ МЕСЯЦЕВ
2023 ГОДА**

A large, stylized graphic of the letters "AD A" in a bold, sans-serif font. The letters are white with a blue outline and are set against a background of red and blue industrial machinery. The graphic is partially obscured by grey, swoosh-like shapes that sweep across the page from the top right.

АД Пластик Группа и АО АД Пластик Солин



Отчетность за период
01.01.2023 - 30.06.2023

Финансовая отчетность всех компаний АД Пластик Группы была подготовлена на основе принципа непрерывности деятельности.

С последней годовой финансовой отчетностью можно ознакомиться на веб-сайте Загребской фондовой биржи по следующей ссылке:



При подготовке финансовой отчетности за кварталный отчетный период применяется та же учетная политика, что и в последней годовой финансовой отчетности.



Содержание

- 5 Краткий обзор в цифрах
- 7 Комментарий Маринко Дошена, председателя Правления
- 8 Финансовые результаты за первые шесть месяцев 2023 года
- 12 Операционные доходы по рынкам продаж
- 13 АД Пластик Группа с консолидацией принадлежащей ей доли собственности в аффилированной компании
- 15 Акция
- 17 Дополнение 1 - Альтернативные показатели эффективности

Отчет руководства

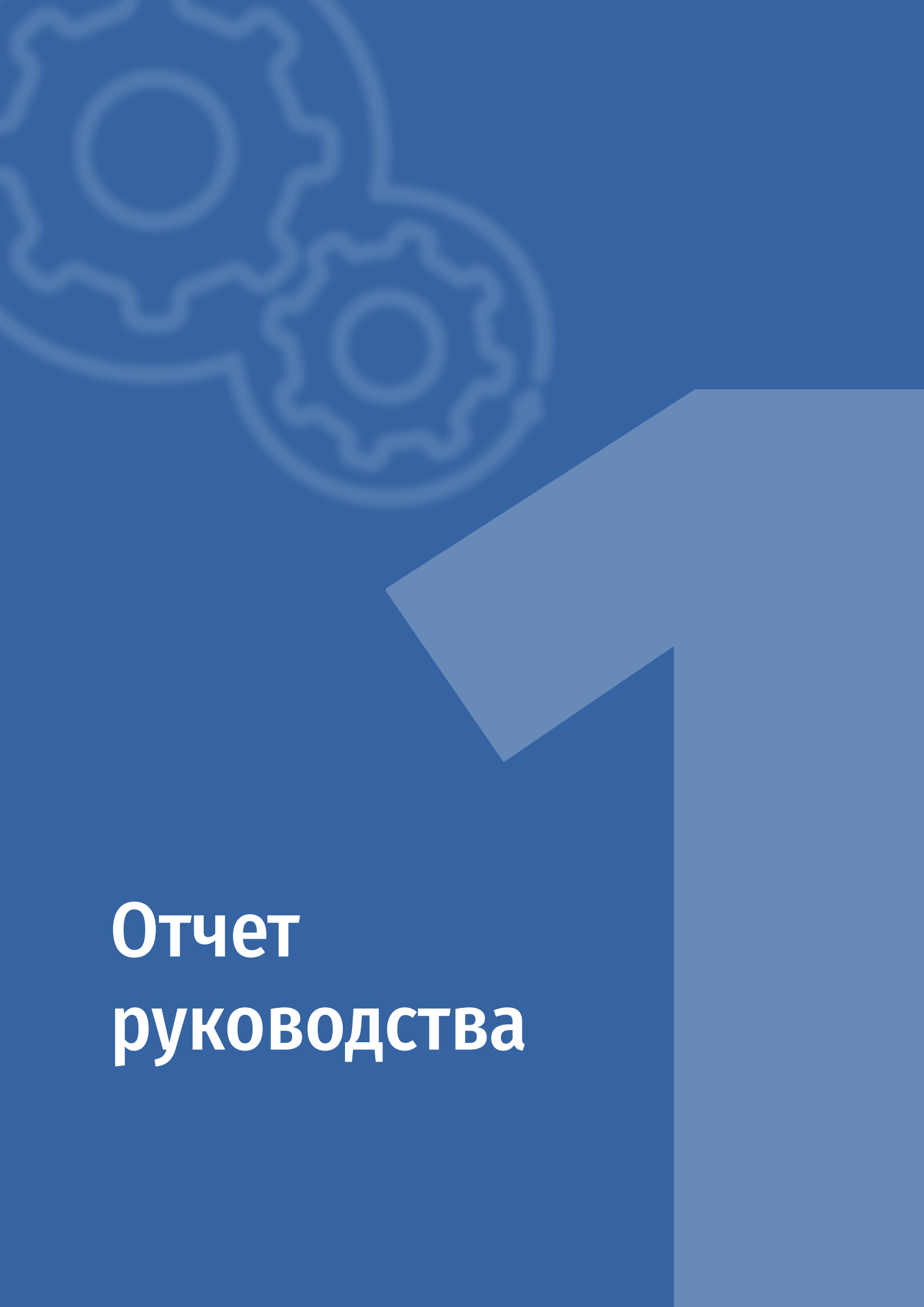
- 21 Баланс
- 24 Отчет о прибылях и убытках
- 28 Отчет о движении денежных средств (косвенный метод)
- 30 Отчет об изменениях капитала
- 34 Примечания к финансовой отчетности - КФО

Финансовая отчетность АД Пластик Группы

- 37 Баланс
- 40 Отчет о прибылях и убытках
- 44 Отчет о движении денежных средств (косвенный метод)
- 46 Отчет об изменениях капитала
- 50 Примечания к финансовой отчетности - КФО

Финансовая отчетность общества АД Пластик

- 51 Заявление руководства об ответственности

The background is a solid blue color. In the upper left corner, there are two faint, light blue gear icons. On the right side, there is a large, light blue arrow pointing upwards and to the right, partially overlapping the right edge of the page.

Отчет руководства

Краткий обзор АД Пластик Группы в цифрах

66,04
млн EUR

ОПЕРАЦИОННЫЕ ДОХОДЫ

+14,9%

по сравнению с первыми
шестью месяцами
2022 года

5,28
млн EUR

ПРИБЫЛЬ ДО ВЫЧЕТА ПРОЦЕНТОВ, НАЛОГОВ,
ИЗНОСА И АМОРТИЗАЦИИ (ЕБИТДА)

+114,0%

по сравнению с первыми
шестью месяцами
2022 года *

1,27
млн EUR

ЧИСТАЯ ПРИБЫЛЬ

* ЕБИТДА в 2022 году нормализовалась

Краткий обзор АО АД Пластик в цифрах

49,59
млн EUR

ОПЕРАЦИОННЫЕ ДОХОДЫ

+17,8%

по сравнению с первыми
шестью месяцами
2022 года

3,16
млн EUR

ПРИБЫЛЬ ДО ВЫЧЕТА ПРОЦЕНТОВ, НАЛОГОВ,
ИЗНОСА И АМОРТИЗАЦИИ (ЕБИТДА)

+31,6%

по сравнению с первыми
шестью месяцами
2022 года *

2,00
млн EUR

ЧИСТАЯ ПРИБЫЛЬ

* ЕБИТДА в 2022 году нормализовалась

Комментарий Маринко Дошена, председателя Правления

Бизнес-результаты АД Пластик Группы за первые шесть месяцев 2023 года подтверждают постепенное восстановление цепочки поставок на европейском рынке, особенно поставок полупроводников, которые преследовали автомобильную промышленность почти с самого начала пандемии. Результатом этого является долгожданный рост производства автомобилей и заказов клиентов.

Наблюдавшееся в последние месяцы снижение цен на сырье и энергоносители, а также определенная корректировка продажных цен и более эффективное использование производственных мощностей оказали положительное влияние на рентабельность и динамику марж АД Пластик Группы.

Таким образом, за первые шесть месяцев операционные доходы Группы составили 66 млн EUR, что почти на 15 процентов больше по сравнению с тем же периодом предыдущего года. В то же время доходы на рынках ЕС и Сербии выше на 26,1 процента. EBITDA на уровне Группы составила 5,28 млн EUR и выше на 114 процентов по сравнению с аналогичным периодом прошлого года, а чистая прибыль составила 1,27 млн EUR.

Коммерческая деятельность компании полностью сосредоточена на европейском рынке, и в общей сложности за отчетный были заключены новые сделки на сумму более 95 млн EUR. В настоящее время мы сосредоточены на качественной подготовке и индустриализации проектов, за контрактованных за последние полтора года. Начало их серийного производства планируется в основном в течение следующего года, и наша первоочередная задача — обеспечить все предпосылки для его бесперебойного запуска.

Количество новых зарегистрированных автомобилей в Европе растет на всех основных рынках, что свидетельствует о постепенном восстановлении автомобильной промышленности. Однако, из-за геополитической ситуации и дальнейшей неопределенности на рынке нельзя расслабляться, поэтому наша коммерческая деятельность сосредоточена на поиске новых проектов и загрузке производственных мощностей в последующие годы.



Рост эффективности и рентабельности является нашей основной целью в этот период, наряду с улучшением и постоянным усовершенствованием наших возможностей в области разработок, с помощью которых мы адаптируем ассортимент нашей продукции к требованиям производителей автомобилей и новым транспортным средствам будущего.


Маринко Дошен
Председатель Правления

Финансовые результаты за первые шесть месяцев 2023 года

В отчетном периоде АД Пластик Группа состоит из:

- АО АД Пластик, Хорватия
- АО АД Пластик Тольятти, Россия
- ЗАО АД Пластик Калуга, Россия
- ООО АД Пластик Тиса, Венгрия
- ООО АДП, Сербия
- ООО АД Пластик, Словения

(далее по тексту: АД Пластик Группа)



Операционные доходы АД Пластик Группы за первые шесть месяцев 2023 года составили 66,04 млн EUR, что на 14,9 процента больше по сравнению с тем же периодом предыдущего года. Операционные доходы материнской компании выше на 17,8 процента и они составили 49,59 млн EUR. Положительный эффект от нормализации цепочек поставок и закупок полупроводников, а также от роста заказов клиентов, виден в доходах Группы, несмотря на отрицательный эффект, связанный с российским рынком.

Прибыль до вычета процентов, налогов, износа и амортизации (ЕБИТДА) на уровне Группы составила 5,28 млн EUR, а на уровне материнской компании 3,16 млн EUR. Это рост на 114 процентов, или 31,6 процента на уровне материнской компании, по сравнению с аналогичным периодом прошлого года, когда достигнутый показатель ЕБИТДА был нормализован за счет корректировки стоимости активов российских компаний. Снижение цен на сырье и энергоносители по сравнению со сравнимым периодом, а также согласование продажных цен и более высокая загрузка мощностей оказали положительное влияние на рентабельность и динамику марж.

Достигнутая чистая прибыль Группы за первые шесть месяцев 2023 года составила 1,27 млн EUR, в то время как чистая прибыль материнской компании составила 2 млн EUR.

Эффекты курсовых разниц в первом полугодии оказали негативное влияние на чистую прибыль Группы, прежде всего из-за сильного ослабления российского рубля, а также

значительного укрепления венгерского форинта.

Аффилированная компания из Румынии также зафиксировала рост доходов на 10,7 процента и чистой прибыли на 22,9 процента, что положительно сказалось на чистом результате Группы, а дивиденды, выплаченные в первом полугодии, положительно повлияли на реализованную чистую прибыль материнской компании.

Учитывая важность новых сделок, заключенных в предыдущие периоды, основное внимание компания уделяет подготовке проектов к серийному производству и их индустриализации. Это проявляется через рост вложений в конкретное оборудование и временное финансирование оснастки, а также отражается на задолженности компании. При начале серийного производства по упомянутым проектам, их эффект будет виден в росте доходов и сокращении доли заемных средств, а само начало запланировано частично в конце 2023 года и в большей степени в течение 2024 года.

Общая стоимость новых сделок АД Пластик Группы за первые шесть месяцев 2023 года составила 95,4 млн EUR и относится исключительно к европейскому рынку, а все сделки были заключены с клиентом Stellantis для различных моделей автомобилей и производственных площадок.

Сохранение финансовой стабильности наряду с ростом эффективности и рентабельности и успешной индустриализацией новых проектов по-прежнему являются основными целями компании.

Ключевые показатели деятельности

Показатели (в 000 EUR)	АД Пластик Группа			АО АД Пластик		
	2Q 2022 г.	2Q 2023 г.	Индекс	2Q 2022 г.	2Q 2023 г.	Индекс
Операционные доходы	57.481	66.037	114,9	42.103	49.593	117,8
Доходы от продаж	56.504	62.472	110,6	41.406	46.240	111,7
Операционные расходы	71.287	65.913	92,5	44.230	50.087	113,2
ЕБИТДА**	2.466	5.276	214,0	2.398	3.155	131,6
ЕБИТДА за последние 4 квартала**	8.149	3.391	41,6	5.672	1.706	30,1
Чистая прибыль	-7.884	1.268	-	-10.777	1.997	-
NFD*	40.756	42.062	103,2	37.621	37.927	100,8
Маржа ЕБИТДА**	4,29%	7,99%	370 bps	5,70%	6,36%	67 bps
Маржа чистой прибыли*	-13,72%	1,92%	1564 bps	-25,60%	4,03%	2962 bps
ROE*	-6,80%	-0,53%	626 bps	-10,78%	-1,05%	973 bps
Capex*	3.194	3.437	107,6	1.876	2.197	117,1

* В дополнение к мерам, определенным Международными стандартами финансовой отчетности (МСФО), АД Пластик Группа также использует альтернативные показатели эффективности в своих отчетах. Обзор и определение показателей, используемых в этом документе, представлены в Дополнении 1.

** Данные по ЕБИТДА и марже ЕБИТДА за первое полугодие 2022 г. нормализованы с точки зрения корректировок стоимости, связанных с Россией.

Операционные расходы

Операционные расходы (в 000 EUR)	АД Пластик Группа			АО АД Пластик		
	2Q 2022 г.	2Q 2023 г.	Индекс	2Q 2022 г.	2Q 2023 г.	Индекс
ОПЕРАЦИОННЫЕ РАСХОДЫ	71.287	65.913	92,5	44.230	50.087	113,2
Изменения стоимости остатков незавершенного производства и готовой продукции	-637	574	-	-156	457	-
Затраты на материал	38.824	42.746	110,1	29.553	33.735	114,1
Затраты на персонал	14.446	14.749	102,1	8.736	10.223	117,0
Амортизация	6.318	5.152	81,5	4.526	3.649	80,6
Прочие затраты	9.769	2.390	24,5	1.459	1.873	128,4
Прочие операционные расходы	2.567	302	11,7	113	150	132,4

Чистый финансовый результат

Чистый финансовый результат (в 000 EUR)	АД Пластик Группа			АО АД Пластик		
	2Q 2022 г.	2Q 2023 г.	Индекс	2Q 2022 г.	2Q 2023 г.	Индекс
ФИНАНСОВЫЕ ДОХОДЫ	3.649	29	0,8	1.251	2.673	213,6
Положительные курсовые разницы	3.550	-	-	33	0	1,4
Доходы от процентов	98	29	29,6	204	189	92,8
Дивиденды	-	-	-	1.015	2.484	244,8
ФИНАНСОВЫЕ РАСХОДЫ	241	1.503	622,5	10.168	236	2,3
Отрицательные курсовые разницы	-	1.154	-	14	-	-
Расходы по процентам	241	349	144,6	201	236	117,6
Корректировка стоимости финансовых активов	-	-	-	9.954	-	-
ФИНАНСОВЫЙ РЕЗУЛЬТАТ	3.407	-1.474	-	-8.917	2.437	-

Негативное влияние на чистый финансовый результат Группы в отчетном периоде обусловлено отрицательными курсовыми разницами из-за ослабления российского рубля, несмотря на укрепление венгерского форинта.

Значительное положительное влияние на чистый финансовый результат материнской компании по сравнению с аналогичным периодом предыдущего года оказала выплата дивидендов аффилированной компанией из Румынии.



Финансовое положение

И во втором квартале 2023 года продолжилась тенденция роста задолженности, связанного прежде всего с инвестициями, необходимыми для подготовки к реализации новых проектов и временным финансированием изготовления их оснастки. Это влияние будет видно и в следующие периоды, вплоть до начала серийного производства по новым проектам.

Чистый финансовый долг Группы составил 42,06 млн EUR, что на 4,26 млн EUR больше, чем на 31 декабря 2022 года. Чистый финансовый долг материнской компании увеличился на 4,31 млн EUR и составил 37,93 млн EUR. Показатели NFD/EBITDA для Группы и материнской компании более благоприятны, чем в конце 2022 года, но по-прежнему находятся на высоком уровне, и в ближайшие периоды ожидается их нормализация.

Коэффициент задолженности немного увеличился по сравнению с 31 декабря 2022 г. на уровне Группы и материнской компании и составил 0,44 и 0,41 соответственно. Рентабельность собственного капитала (ROE) составила -0,5 процента на уровне Группы или -1,1 процента в материнской компании.



Сокращенный баланс (в 000 EUR)	АД Пластик Группа			АО АД Пластик		
	31.12.2022	30.06.2023	Индекс	31.12.2022	30.06.2023	Индекс
АКТИВЫ	180.973	180.721	99,9	149.429	155.175	103,8
Долгосрочные активы	127.189	122.182	96,1	114.405	111.604	97,6
Краткосрочные активы	52.370	57.778	110,3	33.965	43.000	126,6
Оплаченные расходы будущих периодов и начисленные доходы	1.414	761	53,9	1.059	572	54,0
ОБЯЗАТЕЛЬСТВА	77.175	79.152	102,6	59.384	63.134	106,3
Долгосрочные обязательства	25.696	29.606	115,2	22.740	26.013	114,4
Краткосрочные обязательства	49.840	49.139	98,6	35.146	36.860	104,9
Отложенные расходы и доходы будущего периода	1.639	407	24,8	1.499	260	17,4
КАПИТАЛ	103.798	101.569	97,9	90.045	92.042	102,2

Операционные доходы и тенденции рынка

Доходы АД Пластик Группы, реализованные на рынках ЕС и Сербии за первые шесть месяцев 2023 года, составили 60,48 млн EUR и они на 26,1 процента выше, чем за аналогичный период. Причиной этого является постепенная нормализация поставок полупроводников и, как следствие, увеличение заказов клиентов при определенной корректировке продажных цен. Доля доходов с этих рынков в общих доходах Группы выросла, как и ожидалось, в связи с текущей геополитической ситуацией и снижением продаж на российском рынке. По сравнению с аналогичным периодом прошлого года доходы от российского рынка ниже на 41,7 процента и составили 5,55 млн EUR. В результате этого также значительно снизилась их доля в общих доходах Группы, составившая всего 8,4 процента.

Завод в Тольятти производит продукцию с более низкой загрузкой производственных мощностей, а завод в Калуге прекратил серийное производство и оптимизировал организацию. Российские компании, рассматриваемые в целом в вышеуказанных обстоятельствах, являются самокупаемыми и финансово независимыми от материнской компании.

На рынке ЕС за первые шесть месяцев 2023 года было зарегистрировано всего 5,4 млн новых транспортных средств, что на 17,9 процента больше, чем за тот же период 2022 года. Это подтверждает, что европейский автопром

наконец-то восстанавливается после перебоев с поставками, вызванных пандемией. Хотя общее количество новых зарегистрированных автомобилей в Европе по-прежнему значительно ниже показателей 2019 года, на всех европейских рынках был зафиксирован значительный рост продаж по сравнению с прошлым годом. Испания, как один из наиболее важных рынков ЕС, зафиксировала рост на 24,0 процента, Италия — 22,8 процента, Франция — 15,3 процента и Германия — 12,8 процента.

Группа Volkswagen по-прежнему занимает наибольшую долю рынка в 26,1 процента и фиксирует рост продаж на 24,3 процента. Stellantis с долей 18,8 процента зафиксировала рост продаж на 6,5 процента, в то время как Группа Renault имела долю 11,1 процента и зафиксировала рост продаж на 24,1 процента.

В июне рыночная доля продаж электромобилей впервые обогнала дизельные, и их доля увеличилась с 10,7 процента в июне 2022 года до 15,1 процента в июне 2023 года. Гибриды являются вторым по популярности выбором среди покупателей новых автомобилей, на их долю приходится 24,3 процента, в то время как автомобили с бензиновым двигателем по-прежнему имеют наибольшую долю продаж среди новых автомобилей — 36,3 процента.



АД Пластик Группа с консолидацией

принадлежащей ей доли собственности в аффилированной компании

С целью представления более четкой картины о деятельности, составлен сопоставимый и сокращенный консолидированный отчет о прибылях и убытках АД Пластик Группы за 2022 и 2023 гг., с отчетом о прибылях и убытках

аффилированной компании Euro Auto Plastic Systems s.r.l., Миовени, Румыния (доля АО АД Пластик в собственности составляет 50 процентов).

(в 000 EUR)

Позиции	2Q 2022 г.	2Q 2023 г.	Индекс
ОПЕРАЦИОННЫЕ ДОХОДЫ	79.799	90.722	113,7
ОПЕРАЦИОННЫЕ РАСХОДЫ	90.797	87.378	96,2
Затраты на материалы	51.514	55.790	108,3
Затраты на персонал	17.804	18.489	103,8
Амортизация	7.084	5.839	82,4
Прочие затраты	14.396	7.260	50,4
ФИНАНСОВЫЕ ДОХОДЫ	3.649	877	24,0
ФИНАНСОВЫЕ РАСХОДЫ	258	2.425	939,9
ОБЩИЕ ДОХОДЫ	83.447	91.599	109,8
ОБЩИЕ РАСХОДЫ	91.054	89.802	98,6
Прибыль до налогообложения	-7.607	1.797	-
Налог на прибыль	277	529	191,3
ПРИБЫЛЬ ПЕРИОДА	-7.884	1.268	-
ЕБИТДА	6.040	9.184	152,1

Операционные доходы АД Пластик Группы с консолидированной принадлежащей ей долей собственности в аффилированной компании составили 90,72 млн EUR, и они

увеличились на 13,7 процента по сравнению с аналогичным периодом прошлого года. ЕБИТДА составила 9,2 млн EUR, что представляет собой рост на 52,1 процента.



Сокращенный ОПУ и Баланс аффилированной компании EAPS

Результаты EAPS включены в результаты АД Пластик Группы по методу долевого участия, а в отчетном периоде их бизнес-показатели демонстрируют рост. Достигнутые операционные доходы на 10,7 процента выше и составили 50,82 млн EUR, а чистая прибыль составила 5,51 млн EUR и показывает рост на 22,9 процента. Большее количество рабочих дней за счет роста заказов клиента Dacia и работа на высоком уровне загрузки производственных мощностей являются основными причинами достигнутых результатов.

Инвестиции, в основном связанные с подготовкой к новым проектам, составили 3,56 млн EUR в наблюдаемом периоде, и компания не имеет финансовых обязательств перед АО АД Пластик, а также обязательств перед внешними организациями. По состоянию на 30.06.2023 года у компании имелись деньги на счете в размере 11,51 млн EUR.

Свои доходы EAPS в основном получает на румынском рынке от клиента Dacia, а в меньшей части поставляет свою продукцию на рынки Алжира, Аргентины, Бразилии, Колумбии, Марокко и Южной Африки.



(в 000 EUR)

Позиции	2Q 2022 г.	2Q 2023 г.	Индекс
Операционные доходы	45.891	50.818	110,7
Операционные расходы	-40.273	-44.378	110,2
Чистый финансовый результат	-33	-148	448,7
Прибыль до налогообложения	5.585	6.293	112,7
Налог на прибыль	-1.098	-780	71,1
Прибыль периода	4.487	5.512	122,9

отображено 100% реализации

(в 000 EUR)

Позиции	31.12.2022	30.06.2023	Индекс
Долгосрочные активы	12.249	18.197	148,6
Краткосрочные активы	39.297	37.842	96,3
ИТОГО АКТИВ	51.546	56.039	108,7
Капитал + резервы	22.358	18.327	82,0
Долгосрочные обязательства и резервы	1.023	4.879	476,8
Краткосрочные обязательства	28.165	32.833	116,6
ИТОГО ПАССИВ	51.546	56.039	108,7

Акция

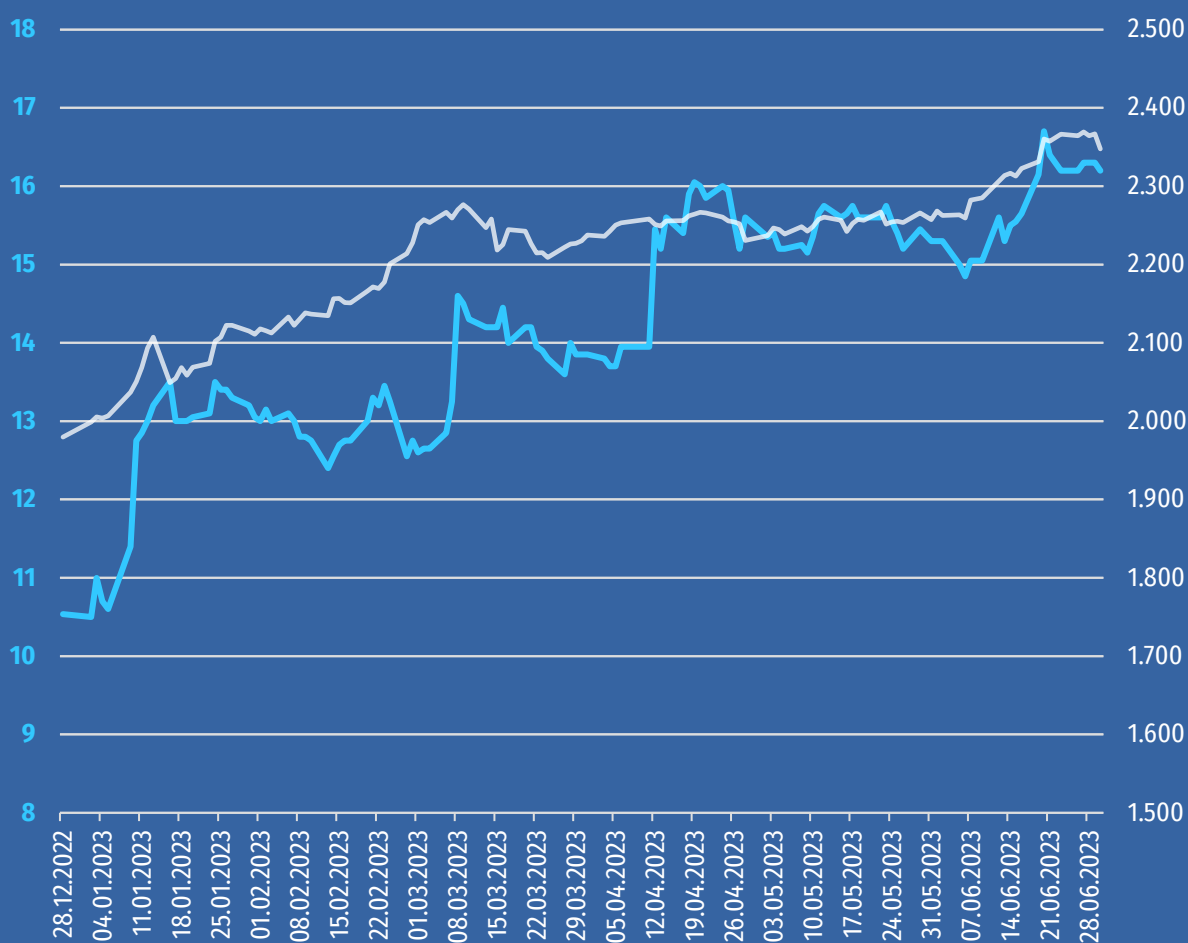
Геополитические потрясения, борьба с инфляцией и решения центральных банков, безусловно, оказали существенное влияние на движения мировых рынков капитала в первые шесть месяцев этого года. Однако почти все основные индексы европейского и американского рынков капитала зафиксировали рост. Значительный рост также зафиксировали индексы, связанные с автомобильной промышленностью и компаниями-аналогами.

Стоимость акции ADPL также росла в отчетном периоде, а именно на 53,7 процента по сравнению с концом 2022 года, так на 30.06.2023 ее цена составила 16,20 EUR. Стоимость Crobex увеличилась на 18,6 процента в отчетном периоде.

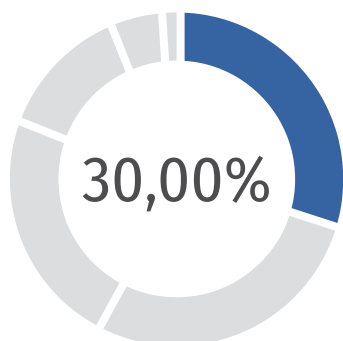
Движение цены на акцию ADPL и индекса CROBEX

+ 53,7% ADPL

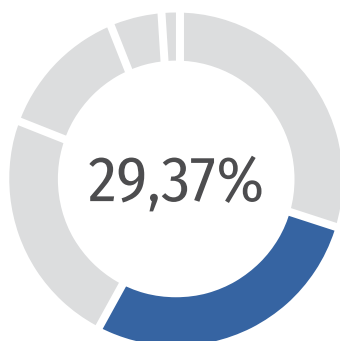
+ 18,6% CROBEX



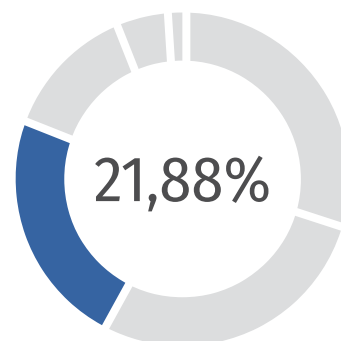
Структура собственности на 30.06.2023



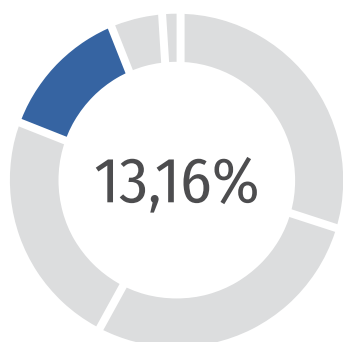
АО ХАК



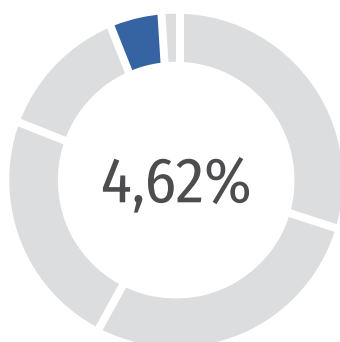
Миноритарные акционеры



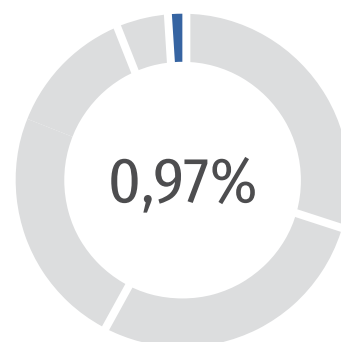
Пенсионные фонды



Руководство, сотрудники и бывшие сотрудники



Прочие институциональные инвесторы



Казначейские акции

ADPL	2022 г.	Q2 2023 г.	Индекс
Последняя цена (EUR)	10,5	16,2	153,7
Средняя цена (EUR)	13,5	13,9	102,7
Самая высокая цена (EUR)	23,9	16,7	69,9
Самая низкая цена (EUR)	9,6	10,5	109,9
Объем	81.494	253.465	311,0
Оборот (EUR)	8.310.695	3.524.156	42,4
Рыночная капитализация (EUR)*	44.256.018	68.033.261	153,7
P/E *	-4,5	-116,1	-
EPS (EUR) *	-2,3	-0,1	-

* В дополнение к мерам, определенным Международными стандартами финансовой отчетности (МСФО), АД Пластик Группа также использует альтернативные показатели эффективности в своих отчетах. Обзор и определение показателей, используемых в этом документе, представлены в Дополнении 1.

Дополнение 1 - Альтернативные показатели эффективности

В дополнение к мерам финансовой эффективности, определенным Международными стандартами финансовой отчетности (МСФО), АД Пластик Группа также использует определенные альтернативные показатели эффективности в своих отчетах, потому что считает их полезными для анализа эффективности деятельности для инвесторов. Альтернативные показатели эффективности показывают сравнительные периоды, чтобы можно было сравнивать результаты компании за разные периоды.



ЕБИТДА и маржа ЕБИТДА

ЕБИТДА (прибыль до вычета процентов, налогов, износа и амортизации) - это операционная прибыль (операционные доходы за вычетом операционных расходов), увеличенная за счет амортизации материальных и нематериальных активов. Компания также отображает маржу ЕБИТДА, которая представляет собой процент ЕБИТДА по отношению к операционным доходам.

Маржа чистой прибыли

Рассчитывается по соотношению реализованной чистой прибыли и операционных доходов. Компания использует этот показатель для отслеживания своей рентабельности относительно операционных доходов.

Чистый долг и чистый долг по отношению к ЕБИТДА

Чистый долг представляет собой сумму краткосрочных и долгосрочных обязательств перед банками, а также краткосрочные и долгосрочные кредиты небанковским компаниям за вычетом денежных средств и их эквивалентов. АД Пластик Группа использует отношение чистого долга

к ЕБИТДА как показатель финансовой стабильности и способности компании погашать свои финансовые обязательства. При расчете показателей на ежеквартальной основе учитывается ЕБИТДА, реализованная за последние четыре квартала.

	(в 000 EUR)	
АД Пластик Группа	31.12.2022	30.06.2023
Небанковские кредиты	3.459	3.293
Долг. обяз. перед банками	23.238	27.449
Кратк. обяз. перед банками	15.152	14.501
Наличные	-4.048	-3.181
Чистый финансовый долг	37.801	42.062

	(в 000 EUR)	
АО АД Пластик	31.12.2022	30.06.2023
Небанковские кредиты	2.508	2.507
Долг. обяз. перед банками	21.226	24.821
Кратк. обяз. перед банками	12.267	12.646
Наличные	-2.378	-2.048
Чистый финансовый долг	33.622	37.927

ROE

Этот показатель используется для отслеживания реализованной рентабельности капитала. Он рассчитывается на годовой и ежеквартальной основе. При расчете показателей на годовой основе соотносятся чистая прибыль текущего периода и среднее значение капитала (среднее значение стоимости капитала на конец отчетного периода и стоимости капитала на начало отчетного периода). На квартальном уровне рассчитывается соотношение чистой прибыли за последние четыре квартала и средней стоимости капитала (среднее значение стоимости капитала на конец отчетного периода и стоимости капитала на конец того же периода предыдущего года).

Сарех

Капитальные вложения представляют собой косвенные денежные потоки и относятся к платежам за материальные и нематериальные активы. Этот показатель используется в качестве индикатора использования средств для достижения будущих экономических потоков и обеспечения распределения средств в соответствии со стратегией Группы.

Коэффициент задолженности

Коэффициент задолженности - это соотношение общей суммы обязательств к общей сумме активов. Данный показатель используется для мониторинга финансового риска компании в виде роста обязательств по отношению к активам.

Рыночная капитализация

Рыночная капитализация - это общая рыночная стоимость компании, которая рассчитывается как умножение общего количества акций и последней цены на акцию в день отчетного периода.

	31.12.2022	30.06.2023
Последняя цена за период (EUR)	10,5	16,2
Количество акций (000)	4.200	4.200
Рыночная капитализация (в 000 EUR)	44.256	68.033



EPS и P/E

Эти показатели используются для того, чтобы инвесторы могли проанализировать стоимость акции. Прибыль на акцию (EPS) рассчитывается путем деления чистой прибыли на средневзвешенное количество акций. В ежеквартальных расчетах используется чистая прибыль, полученная за последние четыре квартала.

	31.12.2022	30.06.2023
Чистая прибыль/убыток периода (в 000 EUR)	-9.731	-580
Средневзвешенное количество акций (000)	4.152	4.152
EPS (EUR)	-2,34	-0,14

P/E - это отношение цены к прибыли на акцию (EPS). Цена представляет собой цену на акцию на последний день отчетного периода. В квартальном расчете чистая прибыль представляет собой реализованную прибыль за последние четыре квартала.





**Финансовая
отчетность
АД Пластик
Группы**

Приложение 1

Общие сведения об эмитенте

Отчетный период:	01.01.2023 г.	По	30.06.2023 г.
Год:	2023 г.	Квартал:	2
Квартальная финансовая отчетность			
Идентификационный номер (МБ):	03440494	Код материнского государства-члена эмитента:	HR
Идентификационный номер субъекта (МБС):	060007090		
Личный идентификационный номер (ОИБ):	48351740621	LEI:	549300NFX18SRZHNT751
Код учреждения:	382		
Фирма эмитент:	АО АД ПЛАСТИК		
Почтовый индекс и город:	21210	Solin	
Улица и номер дома:	Матошева 8		
Электронный адрес:	informacije@adplastik.hr		
Интернет-адрес:	www.adplastik.hr		
Число работников (на конец квартала):		1933	
Консолидированный отчет:	KD	(KN-неконсолидированный/ KD-консолидированный)	
Аудированная отчетность:	RN	(RN-неаудированная / RD-аудированная)	
Наименования субсидиарных компаний (Согласно МСФО):	Местонахождение:	МБ:	
АО АД ПЛАСТИК	Солин, Хорватия	03440494	
АО АД ПЛАСТИК ТОЛЬЯТТИ	Самара, Российская Федерация	1036300221935	
ЗАО АД ПЛАСТИК КАЛУГА	Калуга, Российская Федерация	1074710000320	
ООО АД ПЛАСТИК ТИСА	Тисзауйварош, Венгрия	12800821-2932-133-05	
ООО АДП	Младеновац, Сербия	20787538	
ООО АД ПЛАСТИК	Ново Место, Словения	1214985000	
Бухгалтерская компания:	НЕТ	(ДА/НЕТ)	
Контактное лицо:	Крешимир Юрун	(написать только имя и фамилию контактного лица)	
Телефон:	021/206-663		
Электронный адрес:	kresimir.jurun@adplastik.hr		
Аудиторская компания:		(название аудиторской компании)	
Сертифицированный аудитор:		(Ф.И.О.)	

Баланс

на 30.06.2023 г.
должник: АД Пластик Группа (в EUR)

НАИМЕНОВАНИЕ СТАТЬИ		АОР ИНДЕКС	ПОСЛЕДНЯЯ ДАТА ПРЕДЫДУЩЕГО ХОЗЯЙСТВЕННОГО ГОДА	НА ОТЧЕТНУЮ ДАТУ ТЕКУЩЕГО ПЕРИОДА
1		2	3	4
АКТИВ				
A	ДЕБИТОРСКАЯ ЗАДОЛЖЕННОСТЬ ЗА ЗАРЕГИСТРИРОВАННЫЙ, НО НЕОПЛАЧЕННЫЙ КАПИТАЛ	001	0	0
B	ВНЕОБОРОТНЫЕ АКТИВЫ (АОР 003+010+020+031+036)	002	127.189.302	122.181.572
	I НЕМАТЕРИАЛЬНЫЕ АКТИВЫ (АОР 004 до 009)	003	11.017.069	11.218.310
	1. Затраты на разработку	004	4.283.478	3.338.596
	2. Концессии, патенты, лицензии, товарные знаки и знаки обслуживания, ПО и прочие права	005	334.102	291.966
	3. Goodwill	006	2.390.912	2.390.912
	4. Авансы на приобретение нематериальных активов	007	0	0
	5. Незавершенные нематериальные активы	008	3.392.569	4.753.348
	6. Прочие нематериальные активы	009	616.008	443.488
	II МАТЕРИАЛЬНЫЕ АКТИВЫ (АОР 011 до 019)	010	101.755.326	96.295.661
	1. Земельные участки	011	18.375.839	18.289.429
	2. Здания и сооружения	012	35.771.400	35.820.844
	3. Машины и оборудование	013	30.767.039	27.786.394
	4. Оснастка, цеховой инвентарь и транспортные средства	014	5.344.622	4.966.709
	5. Биологический актив	015	0	0
	6. Авансовые платежи по материальным активам	016	342.561	846.236
	7. Незавершенные материальные активы	017	5.824.867	3.630.750
	8. Прочие материальные активы	018	2.367.971	2.010.847
	9. Инвестиции в недвижимость	019	2.961.027	2.944.452
	III ДОЛГОСРОЧНЫЕ ФИНАНСОВЫЕ АКТИВЫ (АОР 021 до 030)	020	12.473.080	12.745.675
	1. Инвестиции в акции (доли) субсидиарных обществ	021	0	0
	2. Инвестиции в прочие ценные бумаги субсидиарных обществ	022	0	0
	3. Займы, депозиты и т.п., выданные субсидиарным обществам	023	0	0
	4. Инвестиции в акции (доли) аффилированных обществ	024	12.473.080	12.745.675
	5. Инвестиции в прочие ценные бумаги аффилированных обществ	025	0	0
	6. Займы, депозиты и т.п., выданные аффилированным обществам	026	0	0
	7. Инвестиции в ценные бумаги	027	0	0
	8. Выданные займы, депозиты и прочее	028	0	0
	9. Прочие инвестиции, которые рассчитываются по методу долевого участия	029	0	0
	10. Прочие долгосрочные финансовые активы	030	0	0
	IV ДЕБИТОРСКАЯ ЗАДОЛЖЕННОСТЬ (АОР 032 до 035)	031	0	0
	1. Дебиторская задолженность субсидиарных обществ	032	0	0
	2. Дебиторская задолженность аффилированных обществ	033	0	0
	3. Дебиторская задолженность клиентов	034	0	0
	4. Прочая дебиторская задолженность	035	0	0
	V ОТСРОЧЕННЫЕ НАЛОГОВЫЕ АКТИВЫ	036	1.943.827	1.921.926
C	ОБОРОТНЫЕ АКТИВЫ (АОР 038+046+053+063)	037	52.370.190	57.778.423
	I ЗАПАСЫ (АОР 039 до 045)	038	29.246.123	28.394.085
	1. Сырье и материалы	039	12.791.576	11.244.645
	2. Незавершенное производство	040	1.754.390	1.649.057
	3. Готовая продукция	041	3.804.489	3.230.578
	4. Коммерческие товары	042	7.728.508	5.937.078

Баланс

на 30.06.2023 г.
должник: АД Пластик Группа (в EUR)

НАИМЕНОВАНИЕ СТАТЬИ	АОР ИНДЕКС	ПОСЛЕДНЯЯ ДАТА ПРЕДЫДУЩЕГО ХОЗЯЙСТВЕННОГО ГОДА	НА ОТЧЕТНУЮ ДАТУ ТЕКУЩЕГО ПЕРИОДА
1	2	3	4
5. Авансовые платежи за запасы	043	3.167.160	6.332.727
6. Внеоборотные активы, предназначенные для продажи	044	0	0
7. Биологический актив	045	0	0
II ДЕБИТОРСКАЯ ЗАДОЛЖЕННОСТЬ (АОР 047 до 052)	046	19.076.191	26.203.027
1. Дебиторская задолженность субсидиарных обществ	047	0	0
2. Дебиторская задолженность аффилированных обществ	048	513.647	509.237
3. Дебиторская задолженность клиентов	049	14.460.784	21.692.626
4. Дебиторская задолженность сотрудников и членов предпринимателя	050	16.422	109.372
5. Дебиторская задолженность государства и прочих учреждений	051	3.518.138	3.285.361
6. Прочая дебиторская задолженность	052	567.200	606.431
III КРАТКОСРОЧНЫЕ ФИНАНСОВЫЕ АКТИВЫ (АОР 054 до 062)	053	0	0
1. Инвестиции в акции (доли) субсидиарных обществ	054	0	0
2. Инвестиции в прочие ценные бумаги субсидиарных обществ	055	0	0
3. Займы, депозиты и т.п., выданные субсидиарным обществам	056	0	0
4. Инвестиции в акции (доли) аффилированных обществ	057	0	0
5. Инвестиции в прочие ценные бумаги аффилированных обществ	058	0	0
6. Займы, депозиты и т.п., выданные аффилированным обществам	059	0	0
7. Инвестиции в ценные бумаги	060	0	0
8. Выданные займы, депозиты и прочее	061	0	0
9. Прочие финансовые активы	062	0	0
IV ДЕНЕЖНЫЕ СРЕДСТВА НА РАСЧЕТНОМ СЧЕТЕ И В КАССЕ	063	4.047.876	3.181.311
D ОПЛАЧЕННЫЕ РАСХОДЫ БУДУЩИХ ПЕРИОДОВ И НАЧИСЛЕННЫЕ ДОХОДЫ	064	1.413.524	761.466
E ВСЕГО АКТИВ (АОР 001+002+037+064)	065	180.973.016	180.721.461
F ВНЕБАЛАНСОВЫЕ СЧЕТА	066	11.490.602	10.241.203
ПАССИВ			
A КАПИТАЛ И РЕЗЕРВЫ (АОР 068 до 070+076+077+081+084+087)	067	103.797.611	101.569.017
I УСТАВНЫЙ (ЗАРЕГИСТРИРОВАННЫЙ) КАПИТАЛ	068	55.738.058	55.738.058
II КАПИТАЛЬНЫЙ РЕЗЕРВ	069	25.456.155	25.456.088
III РЕЗЕРВ ИЗ ПРИБЫЛИ (АОР 071+072-073+074+075)	070	9.635.076	9.635.065
1. Установленный законом резерв	071	885.809	885.798
2. Резерв для собственных акций	072	2.772.641	2.772.641
3. Собственные акции и доли (вычитаемая позиция)	073	-921.001	-921.001
4. Установленный законом резерв	074	16.639	16.639
5. Прочие резервы	075	6.880.988	6.880.988
IV РЕЗЕРВ ПОД ПЕРЕОЦЕНКУ	076	-1.103.553	-3.627.003
V ОЦЕНОЧНЫЙ РЕЗЕРВ (АОР 078 до 082)	077	-5.158.815	-6.125.969
1. Справедливая стоимость финансовых активов, предназначенных для продажи	078	0	0
2. Эффективная часть хеджирования денежных потоков	079	0	0
3. Эффективная часть хеджирования чистых инвестиций за рубежом	080	0	0
4. Прочие резервы по справедливой стоимости	081	0	0
5. Курсовые разницы от пересчета зарубежных операций (консолидация)	082	-5.158.815	-6.125.969

Баланс

на 30.06.2023 г.
должник: АД Пластик Группа (в EUR)

НАИМЕНОВАНИЕ СТАТЬИ	АОР ИНДЕКС	ПОСЛЕДНЯЯ ДАТА ПРЕДЫДУЩЕГО ХОЗЯЙСТВЕННОГО ГОДА	НА ОТЧЕТНУЮ ДАТУ ТЕКУЩЕГО ПЕРИОДА
1	2	3	4
VI НЕРАСПРЕДЕЛЕННАЯ ПРИБЫЛЬ ИЛИ ПЕРЕНЕСЕННЫЙ УБЫТОК (АОР 084-085)	083	28.961.725	19.224.998
1. Нераспределенная прибыль	084	28.961.725	19.224.998
2. Перенесенный убыток	085	0	0
VII ПРИБЫЛЬ ИЛИ УБЫТОК ОТЧЕТНОГО ГОДА (АОР 087-088)	086	-9.731.035	1.267.780
1. Прибыль отчетного года	087	0	1.267.780
2. Убыток отчетного года	088	9.731.035	0
VIII ДОЛЯ МЕНЬШИНСТВА (НЕКОНТРОЛИРУЮЩАЯ ДОЛЯ)	089	0	0
B РЕЗЕРВЫ (АОР 091 до 096)	090	473.688	473.867
1. Резерв на выплату пенсий, выходных пособий и прочих обязательств	091	301.369	301.419
2. Резервы под выплату налогов	092	0	0
3. Резервы на инициированные судебные процессы	093	0	0
4. Резервы на восстановление природных ресурсов	094	0	0
5. Резервы под расходы в течение гарантийного срока	095	0	0
6. Прочие резервы	096	172.319	172.448
C ДОЛГОСРОЧНАЯ КРЕДИТОРСКАЯ ЗАДОЛЖЕННОСТЬ (АОР 098 до 108)	097	25.222.504	29.132.281
1. Задолженность перед субсидиарными обществами	098	0	0
2. Задолженность по займам, депозитам и т.п., выданным субсидиарными обществами	099	0	0
3. Задолженность перед аффилированными обществами	100	0	0
4. Задолженность по займам, депозитам и т.п., выданным аффилированными обществами	101	0	0
5. Задолженность по займам, депозитам и прочее	102	618.699	521.791
6. Задолженность перед банками и прочими финансовыми учреждениями	103	23.238.028	27.449.097
7. Задолженность по авансам	104	0	0
8. Задолженность перед поставщиками	105	0	0
9. Задолженность по ценным бумагам	106	0	0
10. Прочая долгосрочная кредиторская задолженность	107	1.365.777	1.161.393
11. Отсроченные налоговые обязательства	108	0	0
D КРАТКОСРОЧНАЯ КРЕДИТОРСКАЯ ЗАДОЛЖЕННОСТЬ (АОР 110 до 123)	109	49.840.149	49.139.489
1. Задолженность перед субсидиарными обществами	110	0	0
2. Задолженность по займам, депозитам и т.п., выданным субсидиарными обществами	111	0	0
3. Задолженность перед аффилированными обществами	112	0	0
4. Задолженность по займам, депозитам и т.п., выданным аффилированными обществами	113	0	0
5. Задолженность по займам, депозитам и прочее	114	2.840.483	2.771.628
6. Задолженность перед банками и прочими финансовыми учреждениями	115	15.151.878	14.500.807
7. Задолженность по авансам	116	10.507.829	9.980.008
8. Задолженность перед поставщиками	117	15.813.671	16.355.852
9. Задолженность по ценным бумагам	118	0	0
10. Задолженность перед сотрудниками	119	1.557.416	1.705.367
11. Задолженность по налогам, взносам и прочим платежам	120	1.469.110	1.711.729
12. Задолженность, связанная с долей в результате	121	147.548	155.388
13. Задолженность по долгосрочным активам, предназначенным для продажи	122	0	0
14. Прочая краткосрочная кредиторская задолженность	123	2.352.214	1.958.710
E ОТСРОЧЕННЫЕ РАСХОДЫ И ДОХОДЫ БУДУЩИХ ПЕРИОДОВ	124	1.639.064	406.807
F ВСЕГО – ПАССИВ (АОР 067+090+097+109+124)	125	180.973.016	180.721.461
G ВНЕБАЛАНСОВЫЕ СЧЕТА	126	11.490.602	10.241.203

Отчет о прибылях и убытках

в период с 01.01.2023 по 30.06.2023
должник: АД Пластик Группа (в EUR)

	НАИМЕНОВАНИЕ СТАТЬИ	АОР ИНДЕКС	АНАЛОГИЧНЫЙ ПЕРИОД ПРЕДЫДУЩЕГО ГОДА		ТЕКУЩИЙ ПЕРИОД	
			СОВОКУПНО	КВАРТАЛ	СОВОКУПНО	КВАРТАЛ
	1	2	3	4	5	6
I	ОПЕРАЦИОННЫЕ ДОХОДЫ (АОР 002 до 006)	001	57.480.521	24.056.421	66.037.011	32.969.041
	1. Доходы от продаж субсидиарным обществам	002	0	0	0	0
	2. Доходы от продаж (вне группы)	003	56.504.390	23.653.502	62.471.549	31.680.163
	3. Доходы от использования собственной продукции, товаров и услуг	004	88.283	21.609	58.039	17.511
	4. Прочие операционные доходы от субсидиарных обществ	005	0	0	0	0
	5. Прочие операционные доходы (вне группы)	006	887.848	381.310	3.507.423	1.271.367
II	ОПЕРАЦИОННЫЕ РАСХОДЫ (АОР 008+009+013+017+018+019+022+029)	007	71.287.442	38.043.209	65.912.710	32.915.864
	1. Изменение стоимости запасов незавершенного производства и готовой продукции	008	-636.758	-193.930	574.068	301.426
	2. Материальные затраты (АОР 010 до 012)	009	38.824.182	16.960.715	42.745.854	21.343.091
	а) Затраты на сырье и материалы	010	31.544.000	13.450.311	32.759.995	15.909.665
	б) Себестоимость проданной продукции	011	1.705.547	574.423	4.118.145	2.244.880
	с) Прочие внешние расходы	012	5.574.635	2.935.981	5.867.714	3.188.546
	3. Расходы на персонал (АОР 014 до 016)	013	14.445.639	7.006.459	14.749.426	7.616.666
	а) Чистая заработная плата и дневные выплаты	014	9.498.140	4.642.087	9.240.459	4.761.337
	б) Налоги и отчисления с зарплаты	015	2.893.188	1.413.472	3.485.266	1.807.340
	с) Взносы на заработную плату	016	2.054.311	950.900	2.023.701	1.047.989
	4. Амортизация	017	6.318.296	3.226.292	5.151.741	2.424.456
	5. Прочие расходы	018	2.048.530	963.996	2.390.061	1.067.572
	6. Корректировка стоимости (АОР 020+021)	019	7.720.203	7.720.203	0	0
	а) долгосрочных активов, за исключением финансовых активов	020	7.720.203	7.720.203	0	0
	б) краткосрочных активов, за исключением финансовых активов	021	0	0	0	0
	7. Резервы (АОР 023 до 028)	022	0	0	30	30
	а) Резерв на выплату пенсий, выходных пособий и прочих обязательств	023	0	0	0	0
	б) Резервы под выплату налогов	024	0	0	0	0
	с) Резервы на инициированные судебные процессы	025	0	0	0	0
	д) Резервы на восстановление природных ресурсов	026	0	0	0	0
	е) Резервы под расходы в течение гарантийного срока	027	0	0	0	0
	ф) Прочие резервы	028	0	0	30	30
	8. Прочие операционные расходы	029	2.567.350	2.359.474	301.530	162.623
III.	ФИНАНСОВЫЕ ДОХОДЫ (АОР 031 до 040)	030	3.648.635	4.475.793	29.172	18.537
	1. Доходы от инвестиций в доли (акции) субсидиарных обществ	031	0	0	0	0
	2. Доходы от инвестиций в доли (акции) аффилированных обществ	032	0	0	0	0
	3. Доходы от прочих долгосрочных финансовых вложений и займов, выданных субсидиарным обществам	033	0	0	0	0

Отчет о прибылях и убытках

в период с 01.01.2023 по 30.06.2023
должник: АД Пластик Группа (в EUR)

НАИМЕНОВАНИЕ СТАТЬИ	АОР ИНДЕКС	АНАЛОГИЧНЫЙ ПЕРИОД ПРЕДЫДУЩЕГО ГОДА		ТЕКУЩИЙ ПЕРИОД	
		СОВОКУПНО	КВАРТАЛ	СОВОКУПНО	КВАРТАЛ
1	2	3	4	5	6
4. Прочие доходы от процентов, полученных за счет отношений со субсидиарными обществами	034	0	0	0	0
5. Курсовые разницы и прочие финансовые доходы, полученные за счет отношений со субсидиарными обществами	035	3.229.812	3.715.302	0	0
6. Доходы от прочих долгосрочных финансовых вложений и займов	036	0	0	0	0
7. Прочие доходы от процентов	037	98.499	77.946	29.172	18.537
8. Курсовые разницы и прочие финансовые доходы	038	320.324	682.545	0	0
9. Нереализованная выручка (доход) от финансовых активов	039	0	0	0	0
10. Прочие финансовые доходы	040	0	0	0	0
IV ФИНАНСОВЫЕ РАСХОДЫ (АОР 042 до 048)	041	241.462	116.747	1.503.195	972.157
1. Расходы по процентам и аналогичные расходы, полученные за счет отношений со субсидиарными обществами	042	0	0	0	0
2. Курсовые разницы и прочие расходы, связанные со субсидиарными обществами	043	0	0	1.103.180	622.646
3. Расходы по процентам и аналогичные расходы	044	241.462	116.747	349.083	200.817
4. Курсовые разницы и прочие расходы	045	0	0	50.932	148.694
5. Нереализованные убытки (расходы) от финансовых активов	046	0	0	0	0
6. Корректировка стоимости финансовых активов (нетто)	047	0	0	0	0
7. Прочие финансовые расходы	048	0	0	0	0
V ДОЛЯ В ПРИБЫЛИ АФФИЛИРОВАННЫХ ОБЩЕСТВ	049	2.243.339	1.400.860	2.756.125	1.471.011
VI ДОЛЯ В ПРИБЫЛИ СОВМЕСТНЫХ ПРЕДПРИЯТИЙ	050	0	0	0	0
VII ДОЛЯ В УБЫТКЕ АФФИЛИРОВАННЫХ ОБЩЕСТВ	051	0	0	0	0
VIII ДОЛЯ В УБЫТКЕ СОВМЕСТНЫХ ПРЕДПРИЯТИЙ	052	0	0	0	0
IX ВСЕГО ДОХОДЫ (АОР 001+030+049+050)	053	63.372.495	29.933.074	68.822.308	34.458.589
X ВСЕГО РАСХОДЫ (АОР 007+041+051+052)	054	71.528.904	38.159.956	67.415.905	33.888.021
XI ПРИБЫЛЬ ИЛИ УБЫТОК ДО НАЛОГООБЛОЖЕНИЯ (АОР 053-054)	055	-8.156.409	-8.226.882	1.406.403	570.568
1. Прибыль до налогообложения (АОР 053-054)	056	0	0	1.406.403	570.568
2. Убыток до налогообложения (АОР 054-053)	057	-8.156.409	-8.226.882	0	0
XII НАЛОГ НА ПРИБЫЛЬ	058	-272.749	-266.645	138.623	-16.504
XIII ПРИБЫЛЬ ИЛИ УБЫТОК ОТЧЕТНОГО ПЕРИОДА (АОР 055-059)	059	-7.883.660	-7.960.237	1.267.780	587.072
1. Прибыль отчетного периода (АОР 055-059)	060	0	0	1.267.780	587.072
2. Убыток отчетного периода (АОР 059-055)	061	-7.883.660	-7.960.237	0	0
ПРЕКРАЩАЕМАЯ ДЕЯТЕЛЬНОСТЬ (ЗАПОЛНЯЕТ ПРЕДПРИНИМАТЕЛЬ, КОТОРЫЙ ПРИМЕНЯЕТ МСФО, ТОЛЬКО ЕСЛИ У НЕГО ПРЕКРАЩАЕМАЯ ДЕЯТЕЛЬНОСТЬ)					
XIV ПРИБЫЛЬ ИЛИ УБЫТОК ОТ ПРЕКРАЩАЕМОЙ ДЕЯТЕЛЬНОСТИ ДО НАЛОГООБЛОЖЕНИЯ (АОР 063-064)	062	0	0	0	0
1. Прибыль от прекращаемой деятельности до налогообложения	063	0	0	0	0
2. Убыток от прекращаемой деятельности до налогообложения	064	0	0	0	0

Отчет о прибылях и убытках

в период с 01.01.2023 по 30.06.2023
должник: АД Пластик Группа (в EUR)

	НАИМЕНОВАНИЕ СТАТЬИ 1	АОР ИНДЕКС 2	АНАЛОГИЧНЫЙ ПЕРИОД ПРЕДЫДУЩЕГО ГОДА		ТЕКУЩИЙ ПЕРИОД	
			СОВОКУПНО 3	КВАРТАЛ 4	СОВОКУПНО 5	КВАРТАЛ 6
XV	НАЛОГ НА ПРИБЫЛЬ ПРЕКРАЩАЕМОЙ ДЕЯТЕЛЬНОСТИ	065	0	0	0	0
	1. Прибыль от прекращаемой деятельности за отчетный период (АОР 062-065)	066	0	0	0	0
	2. Убыток от прекращаемой деятельности за отчетный период (АОР 065-062)	067	0	0	0	0
ОБЩАЯ ДЕЯТЕЛЬНОСТЬ (ЗАПОЛНЯЕТ ПРЕДПРИНИМАТЕЛЬ, КОТОРЫЙ ПРИМЕНЯЕТ МСФО, ЕСЛИ У НЕГО ПРЕКРАЩАЕМАЯ ДЕЯТЕЛЬНОСТЬ)						
XVI	ПРИБЫЛЬ ИЛИ УБЫТОК ДО НАЛОГООБЛОЖЕНИЯ (АОР 055+062)	068	0	0	0	0
	1. Прибыль до налогообложения (АОР 068)	069	0	0	0	0
	2. Убыток до налогообложения (АОР 068)	070	0	0	0	0
XVII	НАЛОГ НА ПРИБЫЛЬ (АОР 058+065)	071	0	0	0	0
XVIII	ПРИБЫЛЬ ИЛИ УБЫТОК ОТЧЕТНОГО ПЕРИОДА (АОР 068-071)	072	0	0	0	0
	1. Прибыль отчетного периода (АОР 068-071)	073	0	0	0	0
	2. Убыток отчетного периода (АОР 071-068)	074	0	0	0	0
ДОПОЛНЕНИЕ К ОПУ (ЗАПОЛНЯЕТ ПРЕДПРИНИМАТЕЛЬ, КОТОРЫЙ СОСТАВЛЯЕТ КОНСОЛИДИРОВАННУЮ ГОДОВУЮ ФИНАНСОВУЮ ОТЧЕТНОСТЬ)						
XIX	ПРИБЫЛЬ ИЛИ УБЫТОК ОТЧЕТНОГО ПЕРИОДА (АОР 076+077)	075	-7.883.660	-7.960.237	1.267.780	587.072
	1. относящаяся к акционерам материнской компании	076	-7.883.660	-7.960.237	1.267.780	587.072
	2. относящаяся к мелким акционерам	077	0	0	0	0
ОТЧЕТ О ПРОЧЕЙ СОВОКУПНОЙ ПРИБЫЛИ (ЗАПОЛНЯЕТ ПРЕДПРИНИМАТЕЛЬ, КОТОРЫЙ ПРИМЕНЯЕТ МСФО)						
I	ПРИБЫЛЬ ИЛИ УБЫТОК ОТЧЕТНОГО ПЕРИОДА	078	-7.883.660	-7.960.237	1.267.780	587.072
II	ПРОЧАЯ СОВОКУПНАЯ ПРИБЫЛЬ/УБЫТОК ДО НАЛОГООБЛОЖЕНИЯ (АОР 080+087)	079	12.729.386	13.696.607	-3.492.900	-1.849.774
III	Статьи, которые не будут реклассифицированы в прибыль или убыток (АОР 081 до 085)	080	0	0	0	0
	1. Изменения в резервах переоценки долгосрочных материальных и нематериальных активов	081	0	0	0	0
	2. Прибыль или убыток от последующей оценки долевых ценных бумаг по справедливой стоимости через прочую совокупную прибыль	082	0	0	0	0
	3. Изменения справедливой стоимости финансового обязательства, оцениваемого по справедливой стоимости через отчет о прибылях и убытках, связанной с изменениями кредитного риска по данному обязательству	083	0	0	0	0
	4. Актуарные прибыли/убытки по планам установленных выплат	084	0	0	0	0
	5. Прочие статьи, которые не будут реклассифицированы	085	0	0	0	0
	6. Налог на прибыль, относящийся к статьям, которые не будут реклассифицированы	086	0	0	0	0

Отчет о прибылях и убытках

в период с 01.01.2023 по 30.06.2023
должник: АД Пластик Группа (в EUR)

	НАИМЕНОВАНИЕ СТАТЬИ	АОР ИНДЕКС	АНАЛОГИЧНЫЙ ПЕРИОД ПРЕДЫДУЩЕГО ГОДА		ТЕКУЩИЙ ПЕРИОД	
			СОВОКУПНО	КВАРТАЛ	СОВОКУПНО	КВАРТАЛ
	1	2	3	4	5	6
IV	Статьи, которые можно реклассифицировать в прибыль или убыток (АОР 088 до 095)	087	12.729.386	13.696.607	-3.492.900	-1.849.774
	1. Курсовые разницы от пересчета зарубежных операций	088	12.729.386	13.696.607	-3.492.900	-1.849.774
	2. Прибыль или убыток от последующей оценки долговых ценных бумаг по справедливой стоимости через прочую совокупную прибыль	089	0	0	0	0
	4. Прибыль или убыток на основе эффективной защиты денежных потоков	090	0	0	0	0
	5. Прибыль или убыток на основе эффективной защиты чистых инвестиций за рубежом	091	0	0	0	0
	6. Доля в прочей совокупной прибыли/убытке компаний, связанных на основании долей участия	092	0	0	0	0
	6. Изменения справедливой стоимости временной стоимости опциона	093	0	0	0	0
	7. Изменения справедливой стоимости форвардных элементов форвардных контрактов	094	0	0	0	0
	8. Прочие статьи, которые можно реклассифицировать в прибыль или убыток	095	0	0	0	0
	9. Налог на прибыль, относящийся к статьям, которые могут быть реклассифицированы в прибыль или убыток	096	781.526	781.526	0	224.081
V	ЧИСТАЯ ПРОЧАЯ СОВОКУПНАЯ ПРИБЫЛЬ ИЛИ УБЫТОК (АОР 080+087 - 086 - 096)	097	11.947.860	12.915.081	-3.492.900	-2.073.855
VI	СОВОКУПНАЯ ПРИБЫЛЬ ИЛИ УБЫТОК ЗА ПЕРИОД (АОР 078+097)	098	4.064.200	4.954.844	-2.225.120	-1.486.783
ПРИЛОЖЕНИЕ К ОТЧЕТУ О ПРОЧЕЙ СОВОКУПНОЙ ПРИБЫЛИ (ЗАПОЛНЯЕТСЯ КОМПАНИЕЙ, СОСТАВЛЯЮЩЕЙ КОНСОЛИДИРОВАННЫЙ ОТЧЕТ)						
VII	СОВОКУПНАЯ ПРИБЫЛЬ ИЛИ УБЫТОК ЗА ПЕРИОД (АОР 100+101)	099	4.064.200	4.954.844	-2.225.120	-1.486.783
	1. Причисляется акционерам материнской компании	100	4.064.200	4.954.844	-2.225.120	-1.486.783
	2. Причисляется миноритарной (неконтролирующей) доле участия	101	0	0	0	0



Отчет о движении денежных средств

косвенный метод

в период с 01.01.2023 по 30.06.2023
должник: АД Пластик Группа (в EUR)

НАИМЕНОВАНИЕ СТАТЬИ	АОР ИНДЕКС	АНАЛОГИЧНЫЙ ПЕРИОД ПРЕДЫДУЩЕГО ГОДА	ТЕКУЩИЙ ПЕРИОД
1	2	3	4
ДЕНЕЖНЫЙ ПОТОК ОТ ОПЕРАЦИОННОЙ ДЕЯТЕЛЬНОСТИ			
1. Прибыль до налогообложения	001	-8.156.409	1.406.403
2. Корректировки (АОР 003 до 010):	002	15.328.982	-652.655
а) Амортизация	003	6.318.296	5.151.741
б) Прибыль и убыток от продаж и корректировки стоимости долгосрочных материальных и нематериальных активов	004	9.197.259	-2.347.995
в) Прибыль и убыток от продаж и нерезализованные прибыль и убыток и корректировка стоимости финансовых активов	005	0	0
д) Доходы от процентов и дивидендов	006	-98.499	-29.172
е) Расходы от процентов	007	241.462	349.083
ф) Резервы	008	-188.298	-16.652
г) Курсовые разницы (нерезализованные)	009	52.722	-235.405
д) Прочие корректировки безналичных операций и нерезализованных прибыли и убытков	010	-193.960	-3.524.255
I Увеличение или уменьшение денежного потока до изменений оборотного капитала (АОР 001+002)	011	7.172.573	753.748
3. Изменения оборотного капитала (АОР 013 до 016)	012	3.351.622	-6.358.229
а) Увеличение или уменьшение краткосрочной кредиторской задолженности	013	-331.477	92.826
б) Увеличение или уменьшение краткосрочной дебиторской задолженности	014	13.677.302	-7.293.760
в) Увеличение или уменьшение запасов	015	-9.994.203	842.705
д) Прочие увеличения или уменьшения оборотного капитала	016	0	0
II Денежные средства от операционной деятельности (АОР 011+012)	017	10.524.195	-5.604.481
4. Денежные выплаты за проценты	018	-267.903	-327.878
5. Уплаченный налог на прибыль	019	-76.681	0
А ЧИСТЫЙ ДЕНЕЖНЫЙ ПОТОК ОТ ОПЕРАЦИОННОЙ ДЕЯТЕЛЬНОСТИ (АОР 017 до 019)	020	10.179.611	-5.932.359
ДВИЖЕНИЕ ДЕНЕЖНЫХ СРЕДСТВ ОТ ИНВЕСТИЦИОННОЙ ДЕЯТЕЛЬНОСТИ			
1. Денежные поступления от продажи долгосрочных материальных и нематериальных активов	021	15.475	3.160.831
2. Денежные поступления от продажи финансовых инструментов	022	0	0
3. Денежные поступления от процентов	023	48.069	21.723
4. Денежные поступления от дивидендов	024	0	2.483.529
5. Денежные поступления, связанные с возвратом выданных займов и сберегательных депозитов	025	0	0
6. Прочие денежные поступления от инвестиционной деятельности	026	0	0
III Всего денежные поступления от инвестиционной деятельности (АОР 021 до 026)	027	63.544	5.666.083
1. Денежные выплаты на приобретение долгосрочных материальных и нематериальных активов	028	-3.194.229	-3.437.285
2. Денежные выплаты на приобретение финансовых инструментов	029	0	0
3. Денежные выплаты, связанные с выданными займами и сберегательными депозитами за период	030	0	0
4. Приобретение субсидиарного общества, уменьшено за приобретенные деньги	031	0	0
5. Прочие денежные выплаты по инвестиционной деятельности	032	0	0
IV Всего денежные выплаты по инвестиционной деятельности (АОР 028 до 032)	033	-3.194.229	-3.437.285
В ЧИСТЫЙ ДЕНЕЖНЫЙ ПОТОК ОТ ИНВЕСТИЦИОННОЙ ДЕЯТЕЛЬНОСТИ (АОР 027+033)	034	-3.130.685	2.228.798

Отчет о движении денежных средств

косвенный метод

в период с 01.01.2023 по 30.06.2023
должник: АД Пластик Группа (в EUR)

НАИМЕНОВАНИЕ СТАТЬИ	АОР ИНДЕКС	АНАЛОГИЧНЫЙ ПЕРИОД ПРЕДЫДУЩЕГО ГОДА	ТЕКУЩИЙ ПЕРИОД
1	2	3	4
ДЕНЕЖНЫЙ ПОТОК ОТ ФИНАНСОВОЙ ДЕЯТЕЛЬНОСТИ			
1. Денежные поступления от увеличения уставного (зарегистрированного) капитала	035	0	0
2. Денежные поступления от эмиссии долевых и долговых финансовых инструментов	036	0	0
3. Денежные поступления от тела кредита, займов и других заемных средств	037	6.813.602	8.634.882
4. Прочие денежные поступления от финансовой деятельности	038	0	0
V Всего денежные поступления от финансовой деятельности (АОР 035 до 038)	039	6.813.602	8.634.882
1. Денежные выплаты в погашение тела кредита, займов и других заемных средств и долговых финансовых инструментов	040	-12.385.070	-5.310.245
2. Денежные выплаты на выплату дивидендов	041	0	0
3. Денежные выплаты на финансовый лизинг	042	-581.219	-483.998
4. Денежные выплаты на выкуп собственных акций и уменьшение уставного (зарегистрированного) капитала	043	0	0
5. Прочие денежные выплаты по финансовой деятельности	044	0	0
VI Всего денежные выплаты по финансовой деятельности (АОР 040 до 044)	045	-12.966.289	-5.794.243
C ЧИСТЫЙ ДЕНЕЖНЫЙ ПОТОК ОТ ФИНАНСОВОЙ ДЕЯТЕЛЬНОСТИ (АОР 039+045)	046	-6.152.687	2.840.639
1. Нереализованные курсовые разницы в отношении денежных средств и их эквивалентов	047	58.779	-3.643
D ЧИСТОЕ УВЕЛИЧЕНИЕ ИЛИ УМЕНЬШЕНИЕ ДЕНЕЖНОГО ПОТОКА (АОР 020+034+046+047)	048	955.018	-866.565
Е) ДЕНЬГИ И ДЕНЕЖНЫЕ ЭКВИВАЛЕНТЫ НА НАЧАЛО ОТЧЕТНОГО ПЕРИОДА	049	4.001.921	4.047.876
F ДЕНЬГИ И ДЕНЕЖНЫЕ ЭКВИВАЛЕНТЫ НА КОНЕЦ ОТЧЕТНОГО ПЕРИОДА (АОР 048+049)	050	4.956.939	3.181.311



Отчет об изменениях капитала

в период с 01.01.2023 по 30.06.2023
должник: АД Пластик Группа (в EUR)

1 Описание статьи	2 АОР индекс	Распределяется среди держателей материнского капитала															18 3 до 6 - 7 + 8 до 17)	19 Доля меньшинства (неконтролирующая доля участия)	20 (18+19) Всего капитал и резервы	
		3 Уставный (зарегистрированный) капитал	4 Капитальный резерв	5 Установленный законом резерв	6 Резерв на собствен- ные акции	7 Собственные акции и доли (вычитаемая позиция)	8 Уставный резерв	9 Прочие резервы	10 Резерв на перео- ценку	11 Справедливая стоим- мость финансовых активов, имеющих в наличии для продажи	12 Эффективная часть хеджирования де- нежных потоков	13 Эффективная часть хеджирования чистых инвестиций за рубежом	14 Прочие резервы, по справедливой стоимости	15 Курсовые разницы от пересчета зарубеж- ных операций	16 Нераспределенная прибыль/перенесен- ный убыток	17 Прибыль /убыток за хозяйственный год				
Предыдущий отчетный период																				
1. Сальдо на дату начала предыдущего хозяйственного года	01	55.738.058	25.574.127	885.809	2.772.641	1.141.457	16.639	9.050.846	-2.105.251	0	0	0	0	-6.196.273	22.448.781	4.343.086	111.387.006	0	111.387.006	
2. Изменения учетных политик	02	0	0	0	0	0	0	0	0	0	0	0	0	0	0	0	0	0	0	
3. Исправление ошибок	03	0	0	0	0	0	0	0	0	0	0	0	0	0	0	0	0	0	0	
4. Сальдо на дату начала предыдущего хозяйственного года (скорректировано) (АОР 01 до 03)	04	55.738.058	25.574.127	885.809	2.772.641	1.141.457	16.639	9.050.846	-2.105.251	0	0	0	0	-6.196.273	22.448.781	4.343.086	111.387.006	0	111.387.006	
5. Прибыль /убыток за отчетный период	05	0	0	0	0	0	0	0	0	0	0	0	0	0	0	-7.883.660	-7.883.660	0	-7.883.660	
6. Курсовые разницы от пересчета операций в иностранной валюте	06	0	0	0	0	0	0	0	0	0	0	0	0	8.821.757	0	0	8.821.757	0	8.821.757	
7. Изменение резерва переоценки долгосрочных материальных и нематериальных активов	07	0	0	0	0	0	0	0	0	0	0	0	0	0	0	0	0	0	0	
8. Прибыль или убыток от последующей оценки финансовых активов, имеющих в наличии для продажи	08	0	0	0	0	0	0	0	0	0	0	0	0	0	0	0	0	0	0	
9. Прибыль или убыток от эффективного хеджирования денежных потоков	09	0	0	0	0	0	0	0	0	0	0	0	0	0	0	0	0	0	0	
10. Прибыль или убыток от хеджирования чистых инвестиций за рубежом	10	0	0	0	0	0	0	0	0	0	0	0	0	0	0	0	0	0	0	
11. Доля в прочей совокупной прибыли/убытке аффилированных обществ	11	0	0	0	0	0	0	0	0	0	0	0	0	0	0	0	0	0	0	
12. Актуарная прибыль/убыток от планов с установленными выплатами	12	0	0	0	0	0	0	0	0	0	0	0	0	0	0	0	0	0	0	
13. Прочие изменения невладелческого капитала	13	0	0	0	0	0	0	0	3.812.321	0	0	0	0	0	0	0	3.812.321	0	3.812.321	
14. Налоги по сделкам, которые признаются непосредственно в составе капитала	14	0	0	0	0	0	0	0	-686.218	0	0	0	0	0	0	0	-686.218	0	-686.218	

Отчет об изменениях капитала

в период с 01.01.2023 по 30.06.2023
должник: АД Пластик Группа (в EUR)

1	2	Распределяется среди держателей материнского капитала															18 (3 до 6 - 7 + 8 до 17)	19	20 (18+19)
		3	4	5	6	7	8	9	10	11	12	13	14	15	16	17			
Описание статьи	АОР индекс	Уставный (зарегистрированный) капитал	Капитальный резерв	Установленный законом резерв	Резерв на собственные акции	Собственные акции и доли (вычитаемая позиция)	Уставный резерв	Прочие резервы	Резерв на переоценку	Справедливая стоимость финансовых активов, имеющихся в наличии для продажи	Эффективная часть хеджирования де-нежных потоков	Эффективная часть хеджирования чистых инвестиций за рубежом	Прочие резервы по справедливой стоимости	Курсовые разницы от пересчета зарубежных операций	Нераспределенная прибыль/перенесенный убыток	Прибыль /убыток за хозяйственный год	Всего распределится среди держателей материнского капитала	Доля меньшинства (неконтролирующая доля участия)	Всего капитал и резервы
15. Увеличение /уменьшение уставного (зарегистрированного) капитала (за исключением реинвестирования прибыли и процесса предварительного урегулирования)	15	0	0	0	0	0	0	0	0	0	0	0	0	0	0	0	0	0	0
16. Увеличение уставного (зарегистрированного) капитала за счет реинвестирования прибыли	16	0	0	0	0	0	0	0	0	0	0	0	0	0	0	0	0	0	0
17. Увеличение уставного (зарегистрированного) капитала в процессе предварительного урегулирования	17	0	0	0	0	0	0	0	0	0	0	0	0	0	0	0	0	0	0
18. Выкуп собственных акций /долей	18	0	0	0	0	0	0	0	0	0	0	0	0	0	0	0	0	0	0
19. Платежи участниками /акционерами	19	0	0	0	0	0	0	0	0	0	0	0	0	0	0	0	0	0	0
20. Выплата доли в прибыли /дивиденда	20	0	0	0	0	0	0	0	0	0	0	0	0	0	0	0	0	0	0
21. Прочие выплаты собственникам	21	0	0	0	0	0	0	0	0	0	0	0	0	0	0	0	0	0	0
22. Перенос на статью Резерв по годовому графику	22	0	0	0	0	0	0	0	0	0	0	0	0	4.343.086	-4.343.086	0	0	0	0
23. Увеличение Резерва в процессе предварительного урегулирования	23	0	0	0	0	0	0	0	0	0	0	0	0	0	0	0	0	0	0
24. Сальдо на последнюю дату отчетного периода предыдущего хозяйственного года (04 до 23)	24	55.738.058	25.574.127	885.809	2.772.641	1.141.457	16.639	9.050.846	1.020.852	0	0	0	0	2.625.484	26.791.867	-7.883.660	115.451.206	0	115.451.206
ДОПОЛНЕНИЕ К ОТЧЕТУ ОБ ИЗМЕНЕНИЯХ КАПИТАЛА (заполняет предприниматель, который применяет МСФО)																			
I ПРОЧАЯ СОВОКУПНАЯ ПРИБЫЛЬ ПРЕДЫДУЩЕГО ОТЧЕТНОГО ПЕРИОДА ЗА ВЫЧЕТОМ НАЛОГОВ (АОР 06 до 14)	25	0	0	0	0	0	0	0	3.126.103	0	0	0	0	8.821.757	0	0	11.947.860	0	11.947.860
II СОВОКУПНАЯ ПРИБЫЛЬ ИЛИ УБЫТОК ПРЕДЫДУЩЕГО ОТЧЕТНОГО ПЕРИОДА (АОР 05+25)	26	0	0	0	0	0	0	0	3.126.103	0	0	0	0	8.821.757	0	-7.883.660	4.064.200	0	4.064.200
III ОПЕРАЦИИ С СОБСТВЕННИКАМИ ЗА ПРЕДЫДУЩИЙ ОТЧЕТНЫЙ ПЕРИОД, КОТОРЫЕ ПРИЗНАЮТСЯ НЕПОСРЕДСТВЕННО В КАПИТАЛЕ (АОР 15 до 23)	27	0	0	0	0	0	0	0	0	0	0	0	0	4.343.086	-4.343.086	0	0	0	0

Отчет об изменениях капитала

в период с 01.01.2023 по 30.06.2023
должник: АД Пластик Группа (в EUR)

1 Описание статьи	2 АОР индекс	Распределяется среди держателей материнского капитала															19 Доля меньшинства (неконтролирующая доля участия)	20 (18+19) Всего капитал и резервы	
		3 Уставный (зарегистрированный) капитал	4 Капитальный резерв	5 Установленный законом резерв	6 Резерв на собствен- ные акции	7 Собственные акции и доли (вычитаемая позиция)	8 Уставный резерв	9 Прочие резервы	10 Резерв на перео- ценку	11 Справедливая стои- мость финансовых активов, имеющих в наличии для продажи	12 Эффективная часть хеджирования де- нежных потоков	13 Эффективная часть хеджирования чистых инвестиций за рубежом	14 Прочие резервы по справедливой стоимости	15 Курсовые разницы от пересчета зарубеж- ных операций	16 Нераспределенная прибыль/перенесен- ный убыток	17 Прибыль /убыток за хозяйственный год			18 (3 до 6 - 7 + 8 до 17) Всего распределен- ся среди держате- лей материнского капитала
Текущий отчетный период																			
1. Сальдо на дату начала текущего хозяйственного года	28	55.738.058	25.456.155	885.809	2.772.641	921.001	16.639	6.880.988	-1.103.553	0	0	0	0	-5.158.815	28.961.725	-9.731.035	103.797.611	0	103.797.611
2. Изменения учетных политик	29	0	0	0	0	0	0	0	0	0	0	0	0	0	0	0	0	0	0
3. Исправление ошибок	30	0	0	0	0	0	0	0	0	0	0	0	0	0	0	0	0	0	0
4. Сальдо на дату начала текущего хозяйственного года (скорректировано) (АОР 28 до 30)	31	55.738.058	25.456.155	885.809	2.772.641	921.001	16.639	6.880.988	-1.103.553	0	0	0	0	-5.158.815	28.961.725	-9.731.035	103.797.611	0	103.797.611
5. Прибыль /убыток за отчетный период	32	0	0	0	0	0	0	0	0	0	0	0	0	0	0	1.267.780	1.267.780	0	1.267.780
6. Курсовые разницы от пересчета операций в иностранной валюте	33	0	0	0	0	0	0	0	0	0	0	0	0	-967.154	0	0	-967.154	0	-967.154
7. Изменение резерва переоценки долгосрочных материальных и нематериальных активов	34	0	0	0	0	0	0	0	0	0	0	0	0	0	0	0	0	0	0
8. Прибыль или убыток от последующей оценки финансовых активов, имеющих в наличии для продажи	35	0	0	0	0	0	0	0	0	0	0	0	0	0	0	0	0	0	0
9. Прибыль или убыток от эффективного хеджирования денежных потоков	36	0	0	0	0	0	0	0	0	0	0	0	0	0	0	0	0	0	0
10. Прибыль или убыток от эффективного хеджирования чистых инвестиций за рубежом	37	0	0	0	0	0	0	0	0	0	0	0	0	0	0	0	0	0	0
11. Доля в прочей совокупной прибыли/убытке аффилированных обществ	38	0	0	0	0	0	0	0	0	0	0	0	0	0	0	0	0	0	0
12. Актуарная прибыль/убыток от планов с установленными выплатами	39	0	0	0	0	0	0	0	0	0	0	0	0	0	0	0	0	0	0
13. Прочие изменения невладелецкого капитала	40	0	0	0	0	0	0	0	-3.077.378	0	0	0	0	0	0	0	-3.077.378	0	-3.077.378
14. Налоги по сделкам, которые признаются непосредственно в составе капитала	41	0	0	0	0	0	0	0	553.928	0	0	0	0	0	0	0	553.928	0	553.928

Отчет об изменениях капитала

в период с 01.01.2023 по 30.06.2023
должник: АД Пластик Группа (в EUR)

Описание статьи 1	АОР индекс 2	Распределяется среди держателей материнского капитала															18 (3 до 6 - 7 + 8 до 17)	19	20 (18+19)
		Уставный (зарегистрированный) капитал 3	Капитальный резерв 4	Установленный законом резерв 5	Резерв на собственные акции 6	Собственные акции и доли (вычитаемая позиция) 7	Уставный резерв 8	Прочие резервы 9	Резерв на переоценку 10	Справедливая стоимость финансовых активов, имеющихся в наличии для продажи 11	Эффективная часть хеджирования де-нежных потоков 12	Эффективная часть хеджирования чистых инвестиций за рубежом 13	Прочие резервы по справедливой стоимости 14	Курсовые разницы от пересчета зарубежных операций 15	Нераспределенная прибыль/перенесенный убыток 16	Прибыль/убыток за хозяйственный год 17			
15. Увеличение /уменьшение уставного (зарегистрированного) капитала (за исключением реинвестирования прибыли и процесса предварительного урегулирования)	42	0	0	0	0	0	0	0	0	0	0	0	0	0	0	0	0	0	0
16. Увеличение уставного (зарегистрированного) капитала за счет реинвестирования прибыли	43	0	0	0	0	0	0	0	0	0	0	0	0	0	0	0	0	0	0
17. Увеличение уставного (зарегистрированного) капитала в процессе предварительного урегулирования	44	0	0	0	0	0	0	0	0	0	0	0	0	0	0	0	0	0	0
18. Выкуп собственных акций /долей	45	0	0	0	0	0	0	0	0	0	0	0	0	0	0	0	0	0	0
19. Платежи участниками /акционерами	46	0	0	0	0	0	0	0	0	0	0	0	0	0	0	0	0	0	0
20. Выплата доли в прибыли /дивиденда	47	0	0	0	0	0	0	0	0	0	0	0	0	0	0	0	0	0	0
21. Прочие выплаты собственникам	48	0	-67	-11	0	0	0	0	0	0	0	0	0	-5.692	0	-5.770	0	-5.770	
22. Перенос на статью Резерв по годовому графику	49	0	0	0	0	0	0	0	0	0	0	0	0	-9.731.035	9.731.035	0	0	0	0
23. Увеличение Резерва в процессе предварительного урегулирования	50	0	0	0	0	0	0	0	0	0	0	0	0	0	0	0	0	0	0
24. Сальдо на последнюю дату отчетного периода текущего хозяйственного года (АОР 31 до 50)	51	55.738.058	25.456.088	885.798	2.772.641	921.001	16.639	6.880.988	-3.627.003	0	0	0	0	-6.125.969	19.224.998	1.267.780	101.569.017	0	101.569.017
ДОПОЛНЕНИЕ К ОТЧЕТУ ОБ ИЗМЕНЕНИЯХ КАПИТАЛА (заполняет предприниматель, который применяет МСФО)																			
I ПРОЧАЯ СОВОКУПНАЯ ПРИБЫЛЬ ТЕКУЩЕГО ОТЧЕТНОГО ПЕРИОДА ЗА ВЫЧЕТОМ НАЛОГОВ (АОР 33 до 41)	52	0	0	0	0	0	0	0	-2.523.450	0	0	0	0	-967.154	0	0	-3.490.604	0	-3.490.604
II СОВОКУПНАЯ ПРИБЫЛЬ ИЛИ УБЫТОК ТЕКУЩЕГО ОТЧЕТНОГО ПЕРИОДА (АОР 32 + 52)	53	0	0	0	0	0	0	0	-2.523.450	0	0	0	0	-967.154	0	1.267.780	-2.222.824	0	-2.222.824
III ОПЕРАЦИИ С СОБСТВЕННИКАМИ ЗА ТЕКУЩИЙ ОТЧЕТНЫЙ ПЕРИОД, КОТОРЫЕ ПРИЗНАЮТСЯ НЕПОСРЕДСТВЕННО В КАПИТАЛЕ (АОР 42 до 50)	54	0	-67	-11	0	0	0	0	0	0	0	0	0	-9.736.727	9.731.035	-5.770	0	-5.770	

Примечания к финансовой отчетности - КФО (которая составляется за квартальные периоды)

Название эмитентаАО АД ПЛАСТИК

Штаб-квартира.....ул. Антуна Густава Матоша, д. 8, 21210 Солин, Хорватия

ОИБ48351740621

МБС060007090

Отчетный период.....01.01.2023 - 30.06.2023

Примечания к финансовой отчетности прилагаются к Неаудированному финансовому отчету руководства АД Пластик Группы. Неаудированный финансовый отчет руководства АД Пластик Группы доступен на сайте Загребской фондовой биржи.

Интегрированный годовой отчет АД Пластик Группы за 2022 год доступен на сайте Загребской фондовой биржи.

Учетная политика, применяемая при подготовке финансовой отчетности за отчетный период, такая же, как и в самой последней годовой финансовой отчетности.


Компания АО АД Пластик предоставила корпоративные гарантии для нужд субсидиарных компаний на следующие суммы: 7.700 тыс. EUR банкам, 2.401 тыс. EUR поставщикам.

Сумма задолженности общества АО АД Пластик, срок погашения которой составляет более пяти лет, составляет 486 тысячи евро.

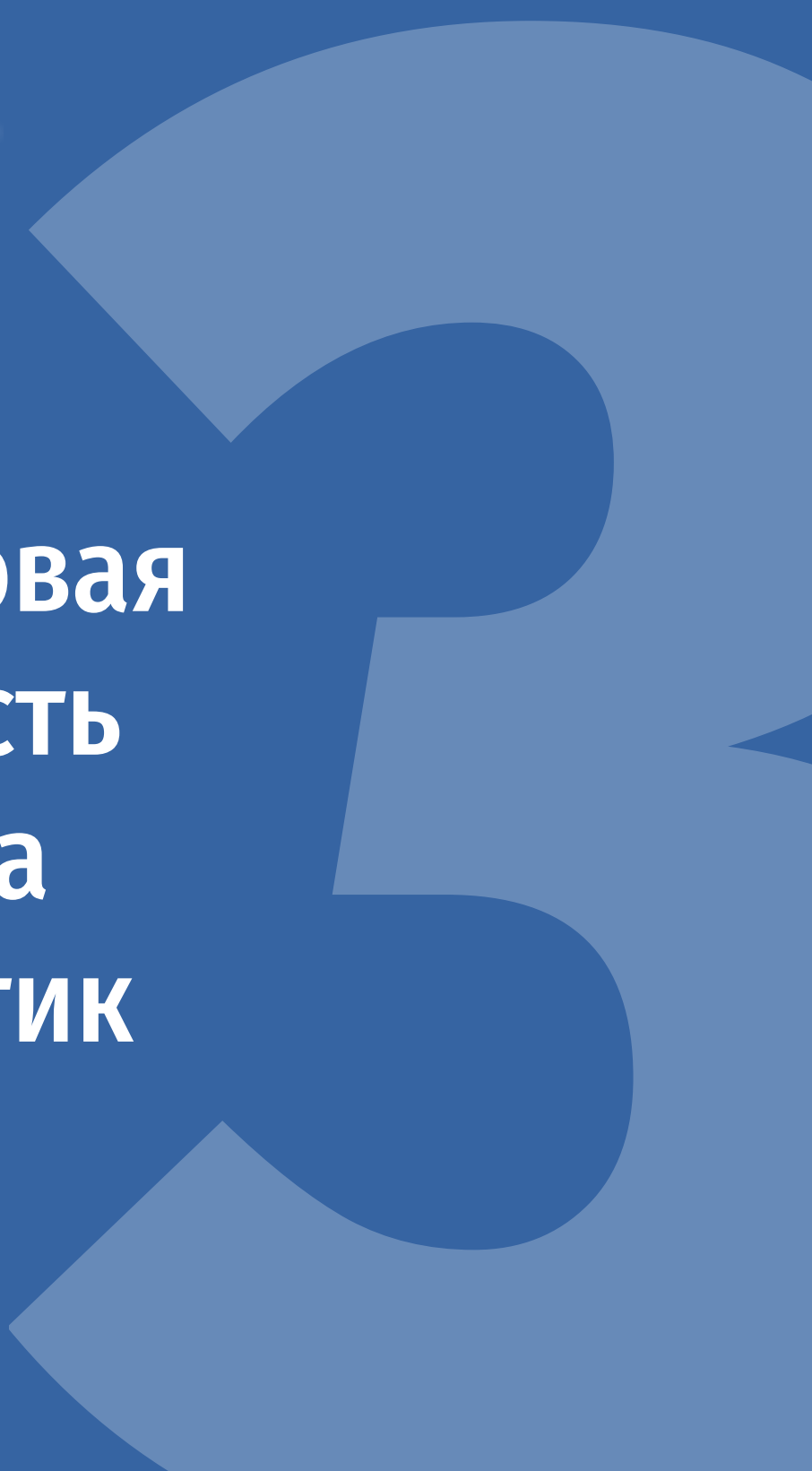
Средняя численность персонала АД Пластик Группы в период с 01.01.2023 по 30.06.2023 составила 1.948.

В нематериальных активах в период с 01.01.2023 по 30.06.2023 были капитализированы затраты на чистую заработную плату в размере 198.310 EUR, затраты на налог и выплаты из заработной платы в размере 78.036 EUR и затраты на выплаты на заработную плату в размере 40.930 EUR.

В течение отчетного периода произошло увеличение отложенных налоговых активов на сумму 22 тыс. EUR. Отложенные налоговые активы по состоянию на 31.12.2022 составили 1.944 тыс. EUR.



**Финансовая
отчетность
общества
АД Пластик**



Приложение 1

Общие сведения об эмитенте

Отчетный период:	01.01.2023 г.	По	30.06.2023 г.
Год:	2023 г.	Квартал:	2
Квартальная финансовая отчетность			
Идентификационный номер (МБ):	03440494	Код материнского государства-члена эмитента:	HR
Идентификационный номер субъекта (МБС):	060007090		
Личный идентификационный номер (ОИБ):	48351740621	LEI:	549300NFX18SRZHNT751
Код учреждения:	382		
Фирма эмитент:	АО АД ПЛАСТИК		
Почтовый индекс и город:	21210	Solin	
Улица и номер дома:	Матошева 8		
Электронный адрес:	informacije@adplastik.hr		
Интернет-адрес:	www.adplastik.hr		
Число работников (на конец квартала):		1157	
Консолидированный отчет:	KN	(KN-неконсолидированный/ KD-консолидированный)	
Аудированная отчетность:	RN	(RN-неаудированная/RD-аудированная)	
Бухгалтерская компания:	НЕТ	(ДА/НЕТ)	
Контактное лицо:	Крешимир Юрун	(написать только имя и фамилию контактного лица)	
Телефон:	021/206-663		
Электронный адрес:	kresimir.jurun@adplastik.hr		
Аудиторская компания:		(название аудиторской компании)	
Сертифицированный аудитор:		(Ф.И.О.)	

Баланс

на 30.06.2023 г.
должник: АО АД Пластик (в EUR)

НАИМЕНОВАНИЕ СТАТЬИ		АОР ИНДЕКС	ПОСЛЕДНЯЯ ДАТА ПРЕДЫДУЩЕГО ХОЗЯЙСТВЕННОГО ГОДА	НА ОТЧЕТНУЮ ДАТУ ТЕКУЩЕГО ПЕРИОДА
1		2	3	4
АКТИВ				
A	ДЕБИТОРСКАЯ ЗАДОЛЖЕННОСТЬ ЗА ЗАРЕГИСТРИРОВАННЫЙ, НО НЕОПЛАЧЕННЫЙ КАПИТАЛ	001	0	0
B	ВНЕОБОРОТНЫЕ АКТИВЫ (АОР 003+010+020+031+036)	002	114.404.887	111.604.001
	I НЕМАТЕРИАЛЬНЫЕ АКТИВЫ (АОР 004 до 009)	003	7.380.304	7.854.699
	1. Затраты на разработку	004	3.467.492	2.705.034
	2. Концессии, патенты, лицензии, товарные знаки и знаки обслуживания, ПО и прочие права	005	283.711	240.399
	3. Goodwill	006	0	0
	4. Авансы на приобретение нематериальных активов	007	0	0
	5. Незавершенные нематериальные активы	008	3.415.900	4.768.291
	6. Прочие нематериальные активы	009	213.201	140.975
	II МАТЕРИАЛЬНЫЕ АКТИВЫ (АОР 011 до 019)	010	72.294.979	69.355.159
	1. Земельные участки	011	17.365.617	17.365.617
	2. Здания и сооружения	012	23.116.546	24.522.407
	3. Машины и оборудование	013	20.118.147	18.413.899
	4. Оснастка, цеховой инвентарь и транспортные средства	014	4.280.653	3.861.528
	5. Биологический актив	015	0	0
	6. Авансовые платежи по материальным активам	016	0	0
	7. Незавершенные материальные активы	017	2.592.281	892.457
	8. Прочие материальные активы	018	1.860.708	1.354.799
	9. Инвестиции в недвижимость	019	2.961.027	2.944.452
	III ДОЛГОСРОЧНЫЕ ФИНАНСОВЫЕ АКТИВЫ (АОР 021 до 030)	020	28.018.635	27.789.871
	1. Инвестиции в акции (доли) субсидиарных обществ	021	12.092.141	12.092.141
	2. Инвестиции в прочие ценные бумаги субсидиарных обществ	022	0	0
	3. Займы, депозиты и т.п., выданные субсидиарным обществам	023	13.039.089	12.810.325
	4. Инвестиции в акции (доли) аффилированных обществ	024	2.887.405	2.887.405
	5. Инвестиции в прочие ценные бумаги аффилированных обществ	025	0	0
	6. Займы, депозиты и т.п., выданные аффилированным обществам	026	0	0
	7. Инвестиции в ценные бумаги	027	0	0
	8. Выданные займы, депозиты и прочее	028	0	0
	9. Прочие инвестиции, которые рассчитываются по методу долевого участия	029	0	0
	10. Прочие долгосрочные финансовые активы	030	0	0
	IV ДЕБИТОРСКАЯ ЗАДОЛЖЕННОСТЬ (АОР 032 до 035)	031	4.715.519	4.554.783
	1. Дебиторская задолженность субсидиарных обществ	032	4.715.519	4.554.783
	2. Дебиторская задолженность аффилированных обществ	033	0	0
	3. Дебиторская задолженность клиентов	034	0	0
	4. Прочая дебиторская задолженность	035	0	0
	V ОТСРОЧЕННЫЕ НАЛОГОВЫЕ АКТИВЫ	036	1.995.450	2.049.489
C	ОБОРОТНЫЕ АКТИВЫ (АОР 038+046+053+063)	037	33.965.018	42.999.707
	I ЗАПАСЫ (АОР 039 до 045)	038	13.729.825	15.190.042
	1. Сырье и материалы	039	7.257.793	6.242.064
	2. Незавершенное производство	040	939.859	868.624
	3. Готовая продукция	041	2.145.454	1.760.678
	4. Коммерческие товары	042	1.613.077	1.158.483

Баланс

на 30.06.2023 г.
должник: АО АД Пластик (в EUR)

НАИМЕНОВАНИЕ СТАТЬИ	АОР ИНДЕКС	ПОСЛЕДНЯЯ ДАТА ПРЕДЫДУЩЕГО ХОЗЯЙСТВЕННОГО ГОДА	НА ОТЧЕТНУЮ ДАТУ ТЕКУЩЕГО ПЕРИОДА
1	2	3	4
5. Авансовые платежи за запасы	043	1.773.642	5.160.193
6. Внеоборотные активы, предназначенные для продажи	044	0	0
7. Биологический актив	045	0	0
II ДЕБИТОРСКАЯ ЗАДОЛЖЕННОСТЬ (АОР 047 до 052)	046	15.751.933	23.595.420
1. Дебиторская задолженность субсидиарных обществ	047	3.317.531	4.919.049
2. Дебиторская задолженность аффилированных обществ	048	513.647	509.237
3. Дебиторская задолженность клиентов	049	9.917.976	15.786.696
4. Дебиторская задолженность сотрудников и членов предпринимателя	050	189	83.438
5. Дебиторская задолженность государства и прочих учреждений	051	1.492.318	1.713.644
6. Прочая дебиторская задолженность	052	510.272	583.356
III КРАТКОСРОЧНЫЕ ФИНАНСОВЫЕ АКТИВЫ (АОР 054 до 062)	053	2.105.256	2.166.107
1. Инвестиции в акции (доли) субсидиарных обществ	054	0	0
2. Инвестиции в прочие ценные бумаги субсидиарных обществ	055	0	0
3. Займы, депозиты и т.п., выданные субсидиарным обществам	056	2.105.256	2.166.107
4. Инвестиции в акции (доли) аффилированных обществ	057	0	0
5. Инвестиции в прочие ценные бумаги аффилированных обществ	058	0	0
6. Займы, депозиты и т.п., выданные аффилированным обществам	059	0	0
7. Инвестиции в ценные бумаги	060	0	0
8. Выданные займы, депозиты и прочее	061	0	0
9. Прочие финансовые активы	062	0	0
IV ДЕНЕЖНЫЕ СРЕДСТВА НА РАСЧЕТНОМ СЧЕТЕ И В КАССЕ	063	2.378.004	2.048.138
D ОПЛАЧЕННЫЕ РАСХОДЫ БУДУЩИХ ПЕРИОДОВ И НАЧИСЛЕННЫЕ ДОХОДЫ	064	1.059.314	571.714
E ВСЕГО АКТИВ (АОР 001+002+037+064)	065	149.429.219	155.175.422
F ВНЕБАЛАНСОВЫЕ СЧЕТА	066	11.490.602	10.241.203
ПАССИВ			
A КАПИТАЛ И РЕЗЕРВЫ (АОР 068 до 070+076+077+081+084+087)	067	90.044.726	92.041.902
I УСТАВНЫЙ (ЗАРЕГИСТРИРОВАННЫЙ) КАПИТАЛ	068	55.738.058	55.738.058
II КАПИТАЛЬНЫЙ РЕЗЕРВ	069	25.402.255	25.402.255
III РЕЗЕРВ ИЗ ПРИБЫЛИ (АОР 071+072-073+074+075)	070	9.546.067	9.546.067
1. Установленный законом резерв	071	813.439	813.439
2. Резерв для собственных акций	072	2.772.641	2.772.641
3. Собственные акции и доли (вычитаемая позиция)	073	-921.001	-921.001
4. Установленный законом резерв	074	0	0
5. Прочие резервы	075	6.880.988	6.880.988
IV РЕЗЕРВ ПОД ПЕРЕОЦЕНКУ	076	0	0
V ОЦЕНОЧНЫЙ РЕЗЕРВ (АОР 078 до 082)	077	0	0
1. Справедливая стоимость финансовых активов, предназначенных для продажи	078	0	0
2. Эффективная часть хеджирования денежных потоков	079	0	0
3. Эффективная часть хеджирования чистых инвестиций за рубежом	080	0	0
4. Прочие резервы по справедливой стоимости	081	0	0
5. Курсовые разницы от пересчета зарубежных операций (консолидация)	082	0	0

Баланс

на 30.06.2023 г.
должник: АО АД Пластик (в EUR)

НАИМЕНОВАНИЕ СТАТЬИ		АОР ИНДЕКС	ПОСЛЕДНЯЯ ДАТА ПРЕДЫДУЩЕГО ХОЗЯЙСТВЕННОГО ГОДА	НА ОТЧЕТНУЮ ДАТУ ТЕКУЩЕГО ПЕРИОДА
1		2	3	4
VI НЕРАСПРЕДЕЛЕННАЯ ПРИБЫЛЬ ИЛИ ПЕРЕНЕСЕННЫЙ УБЫТОК (АОР 084-085)		083	13.101.826	-641.654
1. Нераспределенная прибыль		084	13.101.826	0
2. Перенесенный убыток		085	0	641.654
VII ПРИБЫЛЬ ИЛИ УБЫТОК ОТЧЕТНОГО ГОДА (АОР 087-088)		086	-13.743.480	1.997.176
1. Прибыль отчетного года		087	0	1.997.176
2. Убыток отчетного года		088	13.743.480	0
VIII ДОЛЯ МЕНЬШИНСТВА (НЕКОНТРОЛИРУЮЩАЯ ДОЛЯ)		089	0	0
B	РЕЗЕРВЫ (АОР 091 до 096)	090	408.891	408.891
1. Резерв на выплату пенсий, выходных пособий и прочих обязательств		091	238.220	238.220
2. Резервы под выплату налогов		092	0	0
3. Резервы на инициированные судебные процессы		093	0	0
4. Резервы на восстановление природных ресурсов		094	0	0
5. Резервы под расходы в течение гарантийного срока		095	0	0
6. Прочие резервы		096	170.671	170.671
C	ДОЛГОСРОЧНАЯ КРЕДИТОРСКАЯ ЗАДОЛЖЕННОСТЬ (АОР 098 до 108)	097	22.330.796	25.604.395
1. Задолженность перед субсидиарными обществами		098	0	0
2. Задолженность по займам, депозитам и т.п., выданным субсидиарными обществами		099	0	0
3. Задолженность перед аффилированными обществами		100	0	0
4. Задолженность по займам, депозитам и т.п., выданным аффилированными обществами		101	0	0
5. Задолженность по займам, депозитам и прочее		102	0	0
6. Задолженность перед банками и прочими финансовыми учреждениями		103	21.225.728	24.821.418
7. Задолженность по авансам		104	0	0
8. Задолженность перед поставщиками		105	0	0
9. Задолженность по ценным бумагам		106	0	0
10. Прочая долгосрочная кредиторская задолженность		107	1.105.068	782.977
11. Отсроченные налоговые обязательства		108	0	0
D	КРАТКОСРОЧНАЯ КРЕДИТОРСКАЯ ЗАДОЛЖЕННОСТЬ (АОР 110 до 123)	109	35.146.083	36.860.166
1. Задолженность перед субсидиарными обществами		110	1.415.165	1.012.995
2. Задолженность по займам, депозитам и т.п., выданным субсидиарными обществами		111	0	0
3. Задолженность перед аффилированными обществами		112	0	0
4. Задолженность по займам, депозитам и т.п., выданным аффилированными обществами		113	0	0
5. Задолженность по займам, депозитам и прочее		114	2.507.562	2.507.479
6. Задолженность перед банками и прочими финансовыми учреждениями		115	12.266.700	12.646.262
7. Задолженность по авансам		116	3.381.065	4.743.826
8. Задолженность перед поставщиками		117	11.864.676	12.364.289
9. Задолженность по ценным бумагам		118	0	0
10. Задолженность перед сотрудниками		119	1.165.515	1.250.452
11. Задолженность по налогам, взносам и прочим платежам		120	586.493	752.002
12. Задолженность, связанная с долей в результате		121	27.819	26.264
13. Задолженность по долгосрочным активам, предназначенным для продажи		122	0	0
14. Прочая краткосрочная кредиторская задолженность		123	1.931.088	1.556.597
E	ОТСРОЧЕННЫЕ РАСХОДЫ И ДОХОДЫ БУДУЩИХ ПЕРИОДОВ	124	1.498.723	260.067
F	ВСЕГО – ПАССИВ (АОР 067+090+097+109+124)	125	149.429.219	155.175.421
G	ВНЕБАЛАНСОВЫЕ СЧЕТА	126	11.490.602	10.241.203

Отчет о прибылях и убытках

в период с 01.01.2023 по 30.06.2023
Должник: АО АД Пластик (в EUR)

	НАИМЕНОВАНИЕ СТАТЬИ 1	АОР ИНДЕКС 2	АНАЛОГИЧНЫЙ ПЕРИОД ПРЕДЫДУЩЕГО ГОДА		ТЕКУЩИЙ ПЕРИОД	
			СОВОКУПНО 3	КВАРТАЛ 4	СОВОКУПНО 5	КВАРТАЛ 6
I	ОПЕРАЦИОННЫЕ ДОХОДЫ (АОР 002 до 006)	001	42.102.974	18.656.526	49.592.783	24.224.840
	1. Доходы от продаж субсидиарным обществам	002	2.590.612	853.349	2.144.430	1.124.678
	2. Доходы от продаж (вне группы)	003	38.815.163	17.491.597	44.095.713	22.006.795
	3. Доходы от использования собственной продукции, товаров и услуг	004	79.422	17.046	24.240	5.207
	4. Прочие операционные доходы от субсидиарных обществ	005	90.085	56.715	101.713	54.333
	5. Прочие операционные доходы (вне группы)	006	527.692	237.819	3.226.687	1.033.827
II	ОПЕРАЦИОННЫЕ РАСХОДЫ (АОР 008+009+013+017+018+019+022+029)	007	44.230.446	21.293.374	50.086.525	24.987.608
	1. Изменение стоимости запасов незавершенного производства и готовой продукции	008	-156.181	-15.934	457.213	227.685
	2. Материальные затраты (АОР 010 до 012)	009	29.553.182	13.975.197	33.734.868	16.860.994
	а) Затраты на сырье и материалы	010	20.058.433	9.131.006	23.165.977	11.157.453
	б) Себестоимость проданной продукции	011	5.556.743	2.599.481	6.264.943	3.331.732
	с) Прочие внешние расходы	012	3.938.006	2.244.710	4.303.948	2.371.809
	3. Расходы на персонал (АОР 014 до 016)	013	8.735.985	4.313.672	10.222.817	5.319.385
	а) Чистая заработная плата и дневные выплаты	014	5.614.548	2.782.664	6.389.663	3.314.011
	б) Налоги и отчисления с зарплаты	015	1.971.235	970.291	2.514.351	1.316.944
	с) Взносы на заработную плату	016	1.150.202	560.717	1.318.803	688.430
	4. Амортизация	017	4.525.724	2.287.416	3.648.799	1.709.497
	5. Прочие расходы	018	1.458.695	700.051	1.873.171	772.432
	6. Корректировка стоимости (АОР 020+021)	019	0	0	0	0
	а) долгосрочных активов, за исключением финансовых активов	020	0	0	0	0
	б) краткосрочных активов, за исключением финансовых активов	021	0	0	0	0
	7. Резервы (АОР 023 до 028)	022	0	0	0	0
	а) Резерв на выплату пенсий, выходных пособий и прочих обязательств	023	0	0	0	0
	б) Резервы под выплату налогов	024	0	0	0	0
	с) Резервы на инициированные судебные процессы	025	0	0	0	0
	д) Резервы на восстановление природных ресурсов	026	0	0	0	0
	е) Резервы под расходы в течение гарантийного срока	027	0	0	0	0
	ф) Прочие резервы	028	0	0	0	0
	8. Прочие операционные расходы	029	113.041	32.972	149.657	97.615
III.	ФИНАНСОВЫЕ ДОХОДЫ (АОР 031 до 040)	030	1.251.457	733.971	2.672.886	2.579.879
	1. Доходы от инвестиций в доли (акции) субсидиарных обществ	031	0	0	0	0
	2. Доходы от инвестиций в доли (акции) аффилированных обществ	032	1.014.594	1.014.594	2.483.529	2.483.529
	3. Доходы от прочих долгосрочных финансовых вложений и займов, выданных субсидиарным обществам	033	0	0	0	0

Отчет о прибылях и убытках

в период с 01.01.2023 по 30.06.2023
Должник: АО АД Пластик (в EUR)

НАИМЕНОВАНИЕ СТАТЬИ	АОР ИНДЕКС	АНАЛОГИЧНЫЙ ПЕРИОД ПРЕДЫДУЩЕГО ГОДА		ТЕКУЩИЙ ПЕРИОД	
		СОВОКУПНО	КВАРТАЛ	СОВОКУПНО	КВАРТАЛ
1	2	3	4	5	6
4. Прочие доходы от процентов, полученных за счет отношений со субсидиарными обществами	034	203.577	102.462	188.857	95.853
5. Курсовые разницы и прочие финансовые доходы, полученные за счет отношений со субсидиарными обществами	035	33.253	-272.335	0	0
6. Доходы от прочих долгосрочных финансовых вложений и займов	036	0	0	0	0
7. Прочие доходы от процентов	037	33	12	44	41
8. Курсовые разницы и прочие финансовые доходы	038	0	-110.762	456	456
9. Нереализованная выручка (доход) от финансовых активов	039	0	0	0	0
10. Прочие финансовые доходы	040	0	0	0	0
IV ФИНАНСОВЫЕ РАСХОДЫ (АОР 042 до 048)	041	10.168.383	9.672.614	236.007	137.523
1. Расходы по процентам и аналогичные расходы, полученные за счет отношений со субсидиарными обществами	042	0	0	0	0
2. Курсовые разницы и прочие расходы, связанные со субсидиарными обществами	043	0	-103.546	0	0
3. Расходы по процентам и аналогичные расходы	044	200.621	96.483	236.007	137.523
4. Курсовые разницы и прочие расходы	045	13.551	-274.534	0	0
5. Нереализованные убытки (расходы) от финансовых активов	046	0	0	0	0
6. Корректировка стоимости финансовых активов (нетто)	047	9.954.211	9.954.211	0	0
7. Прочие финансовые расходы	048	0	0	0	0
V ДОЛЯ В ПРИБЫЛИ АФФИЛИРОВАННЫХ ОБЩЕСТВ	049	0	0	0	0
VI ДОЛЯ В ПРИБЫЛИ СОВМЕСТНЫХ ПРЕДПРИЯТИЙ	050	0	0	0	0
VII ДОЛЯ В УБЫТКЕ АФФИЛИРОВАННЫХ ОБЩЕСТВ	051	0	0	0	0
VIII ДОЛЯ В УБЫТКЕ СОВМЕСТНЫХ ПРЕДПРИЯТИЙ	052	0	0	0	0
IX ВСЕГО ДОХОДЫ (АОР 001+030+049+050)	053	43.354.431	19.390.497	52.265.669	26.804.719
X ВСЕГО РАСХОДЫ (АОР 007+041+051+052)	054	54.398.829	30.965.988	50.322.532	25.125.131
XI ПРИБЫЛЬ ИЛИ УБЫТОК ДО НАЛОГООБЛОЖЕНИЯ (АОР 053-054)	055	-11.044.398	-11.575.491	1.943.137	1.679.588
1. Прибыль до налогообложения (АОР 053-054)	056	0	0	1.943.137	1.679.588
2. Убыток до налогообложения (АОР 054-053)	057	-11.044.398	-11.575.491	0	0
XII НАЛОГ НА ПРИБЫЛЬ	058	-267.171	-267.171	-54.039	-106.759
XIII ПРИБЫЛЬ ИЛИ УБЫТОК ОТЧЕТНОГО ПЕРИОДА (АОР 055-059)	059	-10.777.227	-11.308.320	1.997.176	1.786.347
1. Прибыль отчетного периода (АОР 055-059)	060	0	0	1.997.176	1.786.347
2. Убыток отчетного периода (АОР 059-055)	061	-10.777.227	-11.308.320	0	0
ПРЕКРАЩАЕМАЯ ДЕЯТЕЛЬНОСТЬ (ЗАПОЛНЯЕТ ПРЕДПРИНИМАТЕЛЬ, КОТОРЫЙ ПРИМЕНЯЕТ МСФО, ТОЛЬКО ЕСЛИ У НЕГО ПРЕКРАЩАЕМАЯ ДЕЯТЕЛЬНОСТЬ)					
XIV ПРИБЫЛЬ ИЛИ УБЫТОК ОТ ПРЕКРАЩАЕМОЙ ДЕЯТЕЛЬНОСТИ ДО НАЛОГООБЛОЖЕНИЯ (АОР 063-064)	062	0	0	0	0
1. Прибыль от прекращаемой деятельности до налогообложения	063	0	0	0	0
2. Убыток от прекращаемой деятельности до налогообложения	064	0	0	0	0

Отчет о прибылях и убытках

в период с 01.01.2023 по 30.06.2023
Должник: АО АД Пластик (в EUR)

	НАИМЕНОВАНИЕ СТАТЬИ 1	АОР ИНДЕКС 2	АНАЛОГИЧНЫЙ ПЕРИОД ПРЕДЫДУЩЕГО ГОДА		ТЕКУЩИЙ ПЕРИОД	
			СОВОКУПНО 3	КВАРТАЛ 4	СОВОКУПНО 5	КВАРТАЛ 6
XV	НАЛОГ НА ПРИБЫЛЬ ПРЕКРАЩАЕМОЙ ДЕЯТЕЛЬНОСТИ	065	0	0	0	0
	1. Прибыль от прекращаемой деятельности за отчетный период (АОР 062-065)	066	0	0	0	0
	2. Убыток от прекращаемой деятельности за отчетный период (АОР 065-062)	067	0	0	0	0
ОБЩАЯ ДЕЯТЕЛЬНОСТЬ (ЗАПОЛНЯЕТ ПРЕДПРИНИМАТЕЛЬ, КОТОРЫЙ ПРИМЕНЯЕТ МСФО, ЕСЛИ У НЕГО ПРЕКРАЩАЕМАЯ ДЕЯТЕЛЬНОСТЬ)						
XVI	ПРИБЫЛЬ ИЛИ УБЫТОК ДО НАЛОГООБЛОЖЕНИЯ (АОР 055+062)	068	0	0	0	0
	1. Прибыль до налогообложения (АОР 068)	069	0	0	0	0
	2. Убыток до налогообложения (АОР 068)	070	0	0	0	0
XVII	НАЛОГ НА ПРИБЫЛЬ (АОР 058+065)	071	0	0	0	0
XVIII	ПРИБЫЛЬ ИЛИ УБЫТОК ОТЧЕТНОГО ПЕРИОДА (АОР 068-071)	072	0	0	0	0
	1. Прибыль отчетного периода (АОР 068-071)	073	0	0	0	0
	2. Убыток отчетного периода (АОР 071-068)	074	0	0	0	0
ДОПОЛНЕНИЕ К ОПУ (ЗАПОЛНЯЕТ ПРЕДПРИНИМАТЕЛЬ, КОТОРЫЙ СОСТАВЛЯЕТ КОНСОЛИДИРОВАННУЮ ГОДОВУЮ ФИНАНСОВУЮ ОТЧЕТНОСТЬ)						
XIX	ПРИБЫЛЬ ИЛИ УБЫТОК ОТЧЕТНОГО ПЕРИОДА (АОР 076+077)	075	0	0	0	0
	1. относящаяся к акционерам материнской компании	076	0	0	0	0
	2. относящаяся к мелким акционерам	077	0	0	0	0
ОТЧЕТ О ПРОЧЕЙ СОВОКУПНОЙ ПРИБЫЛИ (ЗАПОЛНЯЕТ ПРЕДПРИНИМАТЕЛЬ, КОТОРЫЙ ПРИМЕНЯЕТ МСФО)						
I	ПРИБЫЛЬ ИЛИ УБЫТОК ОТЧЕТНОГО ПЕРИОДА	078	-10.777.227	-11.308.320	1.997.176	1.786.347
II	ПРОЧАЯ СОВОКУПНАЯ ПРИБЫЛЬ/УБЫТОК ДО НАЛОГООБЛОЖЕНИЯ (АОР 080+087)	079	0	0	0	0
III	Статьи, которые не будут реклассифицированы в прибыль или убыток (АОР 081 до 085)	080	0	0	0	0
	1. Изменения в резервах переоценки долгосрочных материальных и нематериальных активов	081	0	0	0	0
	2. Прибыль или убыток от последующей оценки долевых ценных бумаг по справедливой стоимости через прочую совокупную прибыль	082	0	0	0	0
	3. Изменения справедливой стоимости финансового обязательства, оцениваемого по справедливой стоимости через отчет о прибылях и убытках, связанной с изменениями кредитного риска по данному обязательству	083	0	0	0	0
	4. Актуарные прибыли/убытки по планам установленных выплат	084	0	0	0	0
	5. Прочие статьи, которые не будут реклассифицированы	085	0	0	0	0
	6. Налог на прибыль, относящийся к статьям, которые не будут реклассифицированы	086	0	0	0	0

Отчет о прибылях и убытках

в период с 01.01.2023 по 30.06.2023
Должник: АО АД Пластик (в EUR)

	НАИМЕНОВАНИЕ СТАТЬИ 1	АОР ИНДЕКС 2	АНАЛОГИЧНЫЙ ПЕРИОД ПРЕДЫДУЩЕГО ГОДА		ТЕКУЩИЙ ПЕРИОД	
			СОВОКУПНО 3	КВАРТАЛ 4	СОВОКУПНО 5	КВАРТАЛ 6
IV	Статьи, которые можно реклассифицировать в прибыль или убыток (АОР 088 до 095)	087	0	0	0	0
	1. Курсовые разницы от пересчета зарубежных операций	088	0	0	0	0
	2. Прибыль или убыток от последующей оценки долговых ценных бумаг по справедливой стоимости через прочую совокупную прибыль	089	0	0	0	0
	4. Прибыль или убыток на основе эффективной защиты денежных потоков	090	0	0	0	0
	5. Прибыль или убыток на основе эффективной защиты чистых инвестиций за рубежом	091	0	0	0	0
	6. Доля в прочей совокупной прибыли/убытке компаний, связанных на основании долей участия	092	0	0	0	0
	6. Изменения справедливой стоимости временной стоимости опциона	093	0	0	0	0
	7. Изменения справедливой стоимости форвардных элементов форвардных контрактов	094	0	0	0	0
	8. Прочие статьи, которые можно реклассифицировать в прибыль или убыток	095	0	0	0	0
	9. Налог на прибыль, относящийся к статьям, которые могут быть реклассифицированы в прибыль или убыток	096	0	0	0	0
V	ЧИСТАЯ ПРОЧАЯ СОВОКУПНАЯ ПРИБЫЛЬ ИЛИ УБЫТОК (АОР 080+087 - 086 - 096)	097	0	0	0	0
VI	СОВОКУПНАЯ ПРИБЫЛЬ ИЛИ УБЫТОК ЗА ПЕРИОД (АОР 078+097)	098	-10.777.227	-11.308.320	1.997.176	1.786.347
ПРИЛОЖЕНИЕ К ОТЧЕТУ О ПРОЧЕЙ СОВОКУПНОЙ ПРИБЫЛИ (ЗАПОЛНЯЕТСЯ КОМПАНИЕЙ, СОСТАВЛЯЮЩЕЙ КОНСОЛИДИРОВАННЫЙ ОТЧЕТ)						
VII	СОВОКУПНАЯ ПРИБЫЛЬ ИЛИ УБЫТОК ЗА ПЕРИОД (АОР 100+101)	099	0	0	0	0
	1. Причисляется акционерам материнской компании	100	0	0	0	0
	2. Причисляется миноритарной (неконтролирующей) доле участия	101	0	0	0	0



Отчет о движении денежных средств

косвенный метод

в период с 01.01.2023 по 30.06.2023
Должник: АО АД Пластик (в EUR)


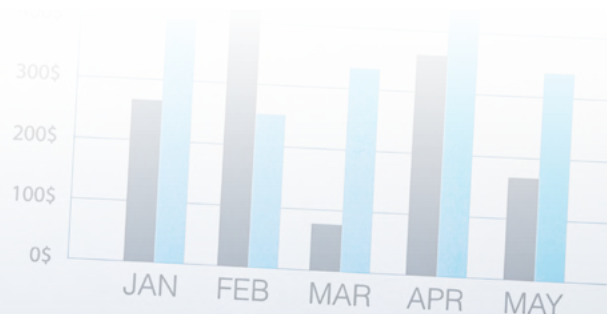
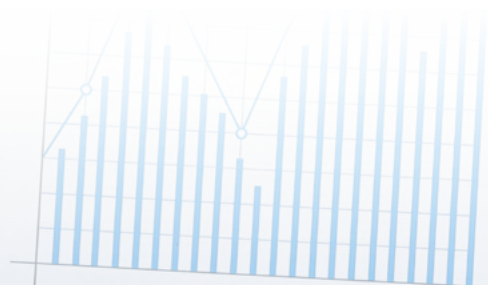
НАИМЕНОВАНИЕ СТАТЬИ	АОР ИНДЕКС	АНАЛОГИЧНЫЙ ПЕРИОД ПРЕДЫДУЩЕГО ГОДА	ТЕКУЩИЙ ПЕРИОД
1	2	3	4
ДЕНЕЖНЫЙ ПОТОК ОТ ОПЕРАЦИОННОЙ ДЕЯТЕЛЬНОСТИ			
1. Прибыль до налогообложения	001	-11.044.398	1.943.136
2. Корректировки (АОР 003 до 010):	002	13.678.201	-2.108.529
а) Амортизация	003	4.525.724	3.648.799
б) Прибыль и убыток от продаж и корректировки стоимости долгосрочных материальных и нематериальных активов	004	14.713	-2.363.690
с) Прибыль и убыток от продаж и нереализованные прибыль и убыток и корректировка стоимости финансовых активов	005	9.954.211	0
д) Доходы от процентов и дивидендов	006	-1.218.204	-2.672.430
е) Расходы от процентов	007	200.621	236.007
ф) Резервы	008	0	-16.652
г) Курсовые разницы (нереализованные)	009	-78.750	440
h) Прочие корректировки безналичных операций и нереализованных прибыли и убытков	010	279.886	-941.003
I Увеличение или уменьшение денежного потока до изменений оборотного капитала (АОР 001+002)	011	2.633.803	-165.393
3. Изменения оборотного капитала (АОР 013 до 016)	012	5.325.887	-7.462.718
а) Увеличение или уменьшение краткосрочной кредиторской задолженности	013	-2.140.660	2.144.449
б) Увеличение или уменьшение краткосрочной дебиторской задолженности	014	7.473.401	-8.146.950
с) Увеличение или уменьшение запасов	015	-6.854	-1.460.217
д) Прочие увеличения или уменьшения оборотного капитала	016	0	0
II Денежные средства от операционной деятельности (АОР 011+012)	017	7.959.690	-7.628.111
4. Денежные выплаты за проценты	018	-211.848	-202.127
5. Уплаченный налог на прибыль	019	0	0
A ЧИСТЫЙ ДЕНЕЖНЫЙ ПОТОК ОТ ОПЕРАЦИОННОЙ ДЕЯТЕЛЬНОСТИ (АОР 017 до 019)	020	7.747.842	-7.830.238
ДВИЖЕНИЕ ДЕНЕЖНЫХ СРЕДСТВ ОТ ИНВЕСТИЦИОННОЙ ДЕЯТЕЛЬНОСТИ			
1. Денежные поступления от продажи долгосрочных материальных и нематериальных активов	021	0	3.377.370
2. Денежные поступления от продажи финансовых инструментов	022	0	0
3. Денежные поступления от процентов	023	33	120.729
4. Денежные поступления от дивидендов	024	0	2.483.529
5. Денежные поступления, связанные с возвратом выданных займов и сберегательных депозитов	025	0	228.764
6. Прочие денежные поступления от инвестиционной деятельности	026	0	0
III Всего денежные поступления от инвестиционной деятельности (АОР 021 до 026)	027	33	6.210.392
1. Денежные выплаты на приобретение долгосрочных материальных и нематериальных активов	028	-1.876.106	-2.197.055
2. Денежные выплаты на приобретение финансовых инструментов	029	0	0
3. Денежные выплаты, связанные с выданными займами и сберегательными депозитами за период	030	0	0
4. Приобретение субсидиарного общества, уменьшено за приобретенные деньги	031	0	0
5. Прочие денежные выплаты по инвестиционной деятельности	032	0	0
IV Всего денежные выплаты по инвестиционной деятельности (АОР 028 до 032)	033	-1.876.106	-2.197.055
B ЧИСТЫЙ ДЕНЕЖНЫЙ ПОТОК ОТ ИНВЕСТИЦИОННОЙ ДЕЯТЕЛЬНОСТИ (АОР 027+033)	034	-1.876.073	4.013.337

Отчет о движении денежных средств

косвенный метод

в период с 01.01.2023 по 30.06.2023
Должник: АО АД Пластик (в EUR)

НАИМЕНОВАНИЕ СТАТЬИ	АОР ИНДЕКС	АНАЛОГИЧНЫЙ ПЕРИОД ПРЕДЫДУЩЕГО ГОДА	ТЕКУЩИЙ ПЕРИОД
1	2	3	4
ДЕНЕЖНЫЙ ПОТОК ОТ ФИНАНСОВОЙ ДЕЯТЕЛЬНОСТИ			
1. Денежные поступления от увеличения уставного (зарегистрированного) капитала	035	0	0
2. Денежные поступления от эмиссии долевых и долговых финансовых инструментов	036	0	0
3. Денежные поступления от тела кредита, займов и других заемных средств	037	3.500.500	7.950.037
4. Прочие денежные поступления от финансовой деятельности	038	0	0
V Всего денежные поступления от финансовой деятельности (АОР 035 до 038)	039	3.500.500	7.950.037
1. Денежные выплаты в погашение тела кредита, займов и других заемных средств и долговых финансовых инструментов	040	-9.038.777	-4.041.688
2. Денежные выплаты на выплату дивидендов	041	0	0
3. Денежные выплаты на финансовый лизинг	042	-496.856	-420.874
4. Денежные выплаты на выкуп собственных акций и уменьшение уставного (зарегистрированного) капитала	043	0	0
5. Прочие денежные выплаты по финансовой деятельности	044	0	0
VI Всего денежные выплаты по финансовой деятельности (АОР 040 до 044)	045	-9.535.633	-4.462.562
C ЧИСТЫЙ ДЕНЕЖНЫЙ ПОТОК ОТ ФИНАНСОВОЙ ДЕЯТЕЛЬНОСТИ (АОР 039+045)	046	-6.035.133	3.487.475
1. Нереализованные курсовые разницы в отношении денежных средств и их эквивалентов	047	4.562	-440
D ЧИСТОЕ УВЕЛИЧЕНИЕ ИЛИ УМЕНЬШЕНИЕ ДЕНЕЖНОГО ПОТОКА (АОР 020+034+046+047)	048	-158.802	-329.866
Е) ДЕНЬГИ И ДЕНЕЖНЫЕ ЭКВИВАЛЕНТЫ НА НАЧАЛО ОТЧЕТНОГО ПЕРИОДА	049	1.300.252	2.378.004
F ДЕНЬГИ И ДЕНЕЖНЫЕ ЭКВИВАЛЕНТЫ НА КОНЕЦ ОТЧЕТНОГО ПЕРИОДА (АОР 048+049)	050	1.141.450	2.048.138



Отчет об изменениях капитала

в период с 01.01.2023 по 30.06.2023
Должник: АО АД Пластик (в EUR)

Описание статьи 1	АОР индекс 2	Распределяется среди держателей материнского капитала															18 (3 до 6 - 7 + 8 до 17)	19	20 (18+19)
		Уставный (зарегистрированный) капитал 3	Капитальный резерв 4	Установленный законом резерв 5	Резерв на собственные акции 6	Собственные акции и доли (вычитаемая позиция) 7	Уставный резерв 8	Прочие резервы 9	Резерв на переоценку 10	Справедливая стоимость финансовых активов, имеющихся в наличии для продажи 11	Эффективная часть хеджирования де-нежных потоков 12	Эффективная часть хеджирования чистых инвестиций за рубежом 13	Прочие резервы по справедливой стоимости 14	Курсовые разницы от пересчета зарубежных операций 15	Неразделенная прибыль/перенесенный убыток 16	Прибыль/убыток за хозяйственный год 17			
15. Увеличение /уменьшение уставного (зарегистрированного) капитала (за исключением реинвестирования прибыли и процесса предварительного урегулирования)	15	0	0	0	0	0	0	0	0	0	0	0	0	0	0	0	0	0	0
16. Увеличение уставного (зарегистрированного) капитала за счет реинвестирования прибыли	16	0	0	0	0	0	0	0	0	0	0	0	0	0	0	0	0	0	0
17. Увеличение уставного (зарегистрированного) капитала в процессе предварительного урегулирования	17	0	0	0	0	0	0	0	0	0	0	0	0	0	0	0	0	0	0
18. Выкуп собственных акций/долей	18	0	0	0	0	0	0	0	0	0	0	0	0	0	0	0	0	0	0
19.Платежи участниками/акционерами	19	0	0	0	0	0	0	0	0	0	0	0	0	0	0	0	0	0	0
20. Выплата доли в прибыли/дивиденда	20	0	0	0	0	0	0	0	0	0	0	0	0	0	0	0	0	0	0
21. Прочие выплаты собственникам	21	0	0	0	0	0	0	0	0	0	0	0	0	0	0	0	0	0	0
22. Перенос на статью Резерв по годовому графику	22	0	0	0	0	0	0	0	0	0	0	0	0	2.168.656	-2.168.656	0	0	0	0
23. Увеличение Резерва в процессе предварительного урегулирования	23	0	0	0	0	0	0	0	0	0	0	0	0	0	0	0	0	0	0
24. Сальдо на последнюю дату отчетного периода предыдущего хозяйственного года (04 до 23)	24	55.738.058	25.520.227	813.439	2.772.641	1.141.457	0	9.050.846	0	0	0	0	0	0	10.931.968	-10.777.227	92.908.495	0	92.908.495
ДОПОЛНЕНИЕ К ОТЧЕТУ ОБ ИЗМЕНЕНИЯХ КАПИТАЛА (заполняет предприниматель, который применяет МСФО)																			
I ПРОЧАЯ СОВОКУПНАЯ ПРИБЫЛЬ ПРЕДЫДУЩЕГО ОТЧЕТНОГО ПЕРИОДА ЗА ВЫЧЕТОМ НАЛОГОВ (АОР 06 до 14)	25	0	0	0	0	0	0	0	0	0	0	0	0	0	0	0	0	0	0
II СОВОКУПНАЯ ПРИБЫЛЬ ИЛИ УБЫТОК ПРЕДЫДУЩЕГО ОТЧЕТНОГО ПЕРИОДА (АОР 05+25)	26	0	0	0	0	0	0	0	0	0	0	0	0	0	-10.777.227	-10.777.227	0	0	-10.777.227
III ОПЕРАЦИИ С СОБСТВЕННИКАМИ ЗА ПРЕДЫДУЩИЙ ОТЧЕТНЫЙ ПЕРИОД, КОТОРЫЕ ПРИЗНАЮТСЯ НЕПОСРЕДСТВЕННО В КАПИТАЛЕ (АОР 15 до 23)	27	0	0	0	0	0	0	0	0	0	0	0	0	2.168.656	-2.168.656	0	0	0	0

Отчет об изменениях капитала

в период с 01.01.2023 по 30.06.2023
Должник: АО АД Пластик (в EUR)

Описание статьи 1	АОР индекс 2	Распределяется среди держателей материнского капитала																Доля меньшинства (неконтролирующая доля участия) 19	Всего капитал и резервы 20 (18+19)	
		Уставный (зарегистрированный) капитал 3	Капитальный резерв 4	Установленный законом резерв 5	Резерв на собственные акции 6	Собственные акции и доли (вычитаемая позиция) 7	Уставный резерв 8	Прочие резервы 9	Резерв на переоценку 10	Справедливая стоимость финансовых активов, имеющихся в наличии для продажи 11	Эффективная часть хеджирования де-нежных потоков 12	Эффективная часть хеджирования чистых инвестиций за рубежом 13	Прочие резервы по справедливой стоимости 14	Курсовые разницы от пересчета зарубежных операций 15	Нераспределенная прибыль/перенесенный убыток 16	Прибыль/убыток за хозяйственный год 17	Всего распределяется среди держателей материнского капитала 18 (3 до 6 - 7 + 8 до 17)			
15. Увеличение /уменьшение уставного (зарегистрированного) капитала (за исключением реинвестирования прибыли и процесса предварительного урегулирования)	42	0	0	0	0	0	0	0	0	0	0	0	0	0	0	0	0	0	0	
16. Увеличение уставного (зарегистрированного) капитала за счет реинвестирования прибыли	43	0	0	0	0	0	0	0	0	0	0	0	0	0	0	0	0	0	0	
17. Увеличение уставного (зарегистрированного) капитала в процессе предварительного урегулирования	44	0	0	0	0	0	0	0	0	0	0	0	0	0	0	0	0	0	0	
18. Выкуп собственных акций /долей	45	0	0	0	0	0	0	0	0	0	0	0	0	0	0	0	0	0	0	
19. Платежи участниками /акционерами	46	0	0	0	0	0	0	0	0	0	0	0	0	0	0	0	0	0	0	
20. Выплата доли в прибыли /дивиденда	47	0	0	0	0	0	0	0	0	0	0	0	0	0	0	0	0	0	0	
21. Прочие выплаты собственникам	48	0	0	0	0	0	0	0	0	0	0	0	0	0	0	0	0	0	0	
22. Перенос на статью Резерв по годовому графику	49	0	0	0	0	0	0	0	0	0	0	0	0	-13.743.480	13.743.480	0	0	0	0	
23. Увеличение Резерва в процессе предварительного урегулирования	50	0	0	0	0	0	0	0	0	0	0	0	0	0	0	0	0	0	0	
24. Сальдо на последнюю дату отчетного периода текущего хозяйственного года (АОР 31 до 50)	51	55.738.058	25.402.255	813.439	2.772.641	921.001	0	6.880.988	0	0	0	0	0	0	-641.654	1.997.176	92.041.902	0	92.041.902	
ДОПОЛНЕНИЕ К ОТЧЕТУ ОБ ИЗМЕНЕНИЯХ КАПИТАЛА (заполняет предприниматель, который применяет МСФО)																				
I ПРОЧАЯ СОВОКУПНАЯ ПРИБЫЛЬ ТЕКУЩЕГО ОТЧЕТНОГО ПЕРИОДА ЗА ВЫЧЕТОМ НАЛОГОВ (АОР 33 до 41)	52	0	0	0	0	0	0	0	0	0	0	0	0	0	0	0	0	0	0	0
II СОВОКУПНАЯ ПРИБЫЛЬ ИЛИ УБЫТОК ТЕКУЩЕГО ОТЧЕТНОГО ПЕРИОДА (АОР 32 + 52)	53	0	0	0	0	0	0	0	0	0	0	0	0	0	0	1.997.176	1.997.176	0	1.997.176	
III ОПЕРАЦИИ С СОБСТВЕННИКАМИ ЗА ТЕКУЩИЙ ОТЧЕТНЫЙ ПЕРИОД, КОТОРЫЕ ПРИЗНАЮТСЯ НЕПОСРЕДСТВЕННО В КАПИТАЛЕ (АОР 42 до 50)	54	0	0	0	0	0	0	0	0	0	0	0	0	-13.743.480	13.743.480	0	0	0	0	

Примечания к финансовой отчетности - КФО

(которая составляется за квартальные периоды)

Название эмитентаАО АД ПЛАСТИК

Штаб-квартира.....ул. Антуна Густава Матоша, д. 8, 21210 Солин, Хорватия

ОИБ48351740621

МБС060007090

Отчетный период.....01.01.2023 - 30.06.2023

Примечания к финансовой отчетности прилагаются к Неаудированному финансовому отчету руководства АД Пластик Группы. Неаудированный финансовый отчет руководства АД Пластик Группы доступен на сайте Загребской фондовой биржи.

Интегрированный годовой отчет АД Пластик Группы за 2022 год доступен на сайте Загребской фондовой биржи.

Учетная политика, применяемая при подготовке финансовой отчетности за отчетный период, такая же, как и в самой последней годовой финансовой отчетности.

Компания АО АД Пластик предоставила корпоративные гарантии для нужд субсидиарных компаний на следующие суммы: 7.700 тыс. EUR банкам и 2.401 тыс. EUR поставщикам.

Сумма задолженности общества АО АД Пластик, срок погашения которой составляет более пяти лет, составляет 486 тысячи EUR.

Средняя численность персонала АО АД Пластик в период с 01.01.2023 по 30.06.2023 составила 1.152.

В нематериальных активах в период с 01.01.2023 по 30.06.2023 были капитализированы затраты на чистую заработную плату в размере 198.310 EUR, затраты на налог и выплаты из заработной платы в размере 78.036 EUR и затраты на выплаты на заработную плату в размере 40.930 EUR.

В течение отчетного периода произошло увеличение отложенных налоговых активов на сумму 54 тыс. EUR. Отложенные налоговые активы компании АО АД Пластик по состоянию на 31.12.2022 составили 1.995 тыс. EUR.

Солин, июль 2023 года

Заявление руководства об ответственности

Финансовые отчеты Группы АД Пластик и Общества АО АД Пластик Солин составлены в соответствии с Международными стандартами финансовой отчетности (МСФО) и хорватским Законом о бухгалтерском учете.

Консолидированные финансовые отчеты Группы АД Пластик и финансовые отчеты Общества АО АД Пластик за период с 1 января по 30 июня 2023 года представляют собой полный и точный обзор имущества и обязательств, доходов и убытков, финансового положения и деятельности эмитента и обществ, включенных в консолидацию, как одно целое.

Отчет руководства за период до 30 июня 2023 года содержит достоверный обзор развития и результатов деятельности Общества наряду с описанием самых значительных рисков и неизвестностей, которым Общество подвергнуто.



Общество зарегистрировано в судебном реестре
Торгового суда г. Сплита под МБС: 060007090
Личный идентификационный номер: 48351740621
IBAN: HR04 2340 0091 1101 5371 1, Privredna banka Zagreb a.o., Загреб

Уставный капитал составляет 419.958.400 кун и полностью оплачен
Размещено 419.958.400 обыкновенных именных акций.
Номинальная стоимость каждой акции составляет 100 кун.
Председатель Правления: Маринко Дошен
Члены Правления: Младен Перош, Златко Богади, Йосип Дивич
Председатель Совета директоров: Сергей Дмитриевич Бодрунов

Маринко Дошен
председатель Правления

Младен Перош
член Правления

Златко Богади
член Правления

Йосип Дивич
член Правления



**Your needs.
Our drive.**

Plastik