

REZULTATI 2022.  
I PRVOG TROMJESEČJA 2023. GODINE



**AD Plastik**

1

OSVRT NA 2022.



2

FINANCIJSKI REZULTATI 2022.



3

GLAVNA OBILJEŽJA I  
FINANCIJSKI REZULTATI Q1 2023.



4

OČEKIVANJA



# 1



**OSVRT NA 2022.**

# Glavna obilježja 2022.

1

Rusko-ukrajinska  
kriza

Vrijednosno usklađenje  
Rusija

204,9  
milijuna eura  
ugovorenih poslova



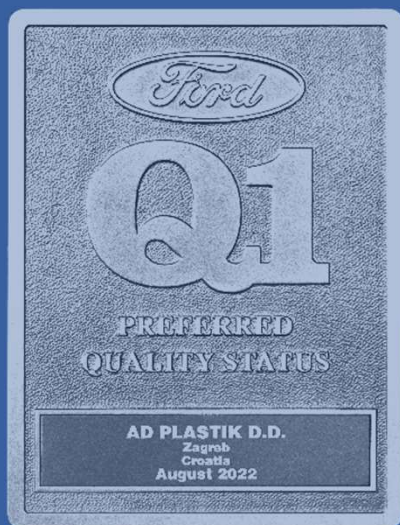
Nedostatak  
poluvodiča

Rast cijena materijala,  
energenata i usluga

42  
Aktivna projekta

# Važni događaji u 2022.

1



**Ford  
Q1**



**U kategoriji  
dječjih prava**



**hrvatski izvoznici**  
croatian exporters

**Zlatni ključ  
(Slovenija)**

# Važni događaji u 2022.

1



sve proizvodne  
lokacije

## Bloomberg

# 82,55

ESG score 2022.



# 552

 bodova

## NQC | SUPPLIER ASSURANCE

# 87 %

# 76



# Vrijednosno usklađenje u 2022. (Mkn)

1

	Grupa	Matica
Otpis nematerijalne imovine	-18,4	-18,4
Vrijednosno usklađenje Goodwilla	-8,2	-
Vrijednosno usklađenje dugotrajne materijalne imovine	-1,9	-
Vrijednosno usklađenje kratkotrajne imovine	-18,4	-
Odgođena porezna imovina	-5,3	-
Ispravak vrijednosti ulaganja	-	-36,5
Ispravak vrijednosti danih zajmova	-	-16,5
<b>Ukupno</b>	<b>-52,2</b>	<b>-71,4</b>

# 204,9 milijuna eura ugovorenih poslova za europsko tržište

1



Stellantis Grupa

**188,6 M€**



Suzuki

**14,2 M€**



Motherson Grupa

**2,1 M€**



# Najznačajniji razvojni projekti u 2022.

1

prvi puta razvojni dobavljač  
za poznatog kupca

- obloge kotača i pragova
- letvice vrata i bočne obloge
- spojler

**15** novih

**42** aktivnih

# Tržište novoregistriranih automobila u 2022.

1

## Europsko tržište

Broj novoregistriranih automobila

**9,3 M**

(-4,6%)

## Rusko tržište

Broj novoregistriranih automobila

**0,7 M**

(-58,8%)



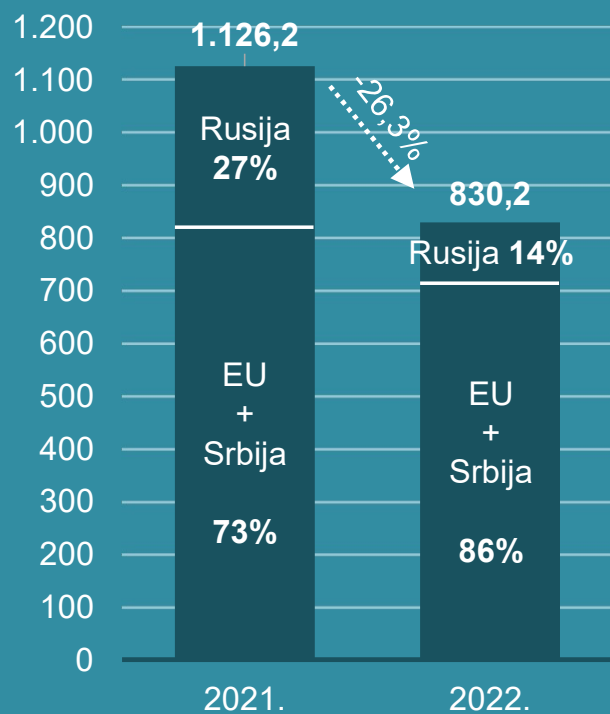
2

**FINANCIJSKI  
REZULTATI  
2022.**

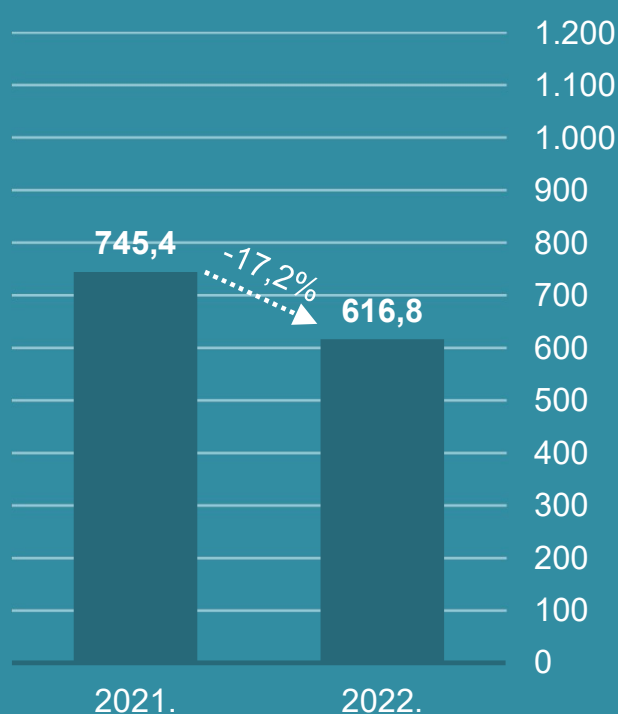
# Poslovni prihodi (Mkn)

2

## AD Plastik Grupa



## AD Plastik d.d.



## Utjecaj na prihode

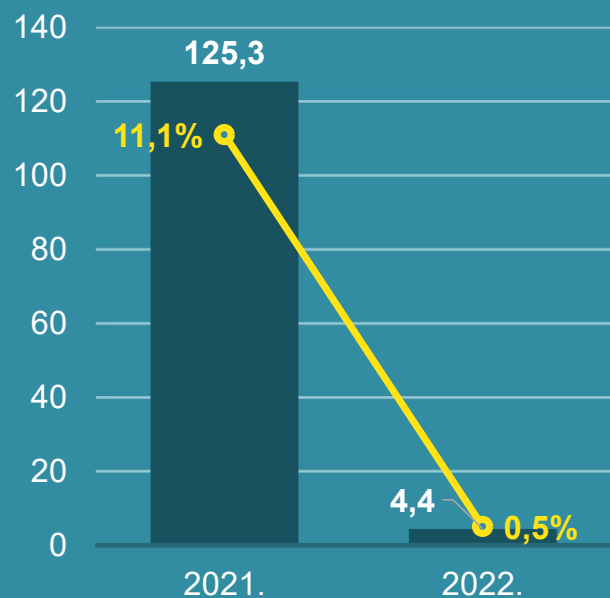
- Rusko-ukrajinska kriza
- Nedostatak poluvodiča
- Pad narudžbi Revoz

# EBITDA

EBITDA i EBITDA marža u 2022. su normalizirane za ispravak vrijednosti povezan s Rusijom

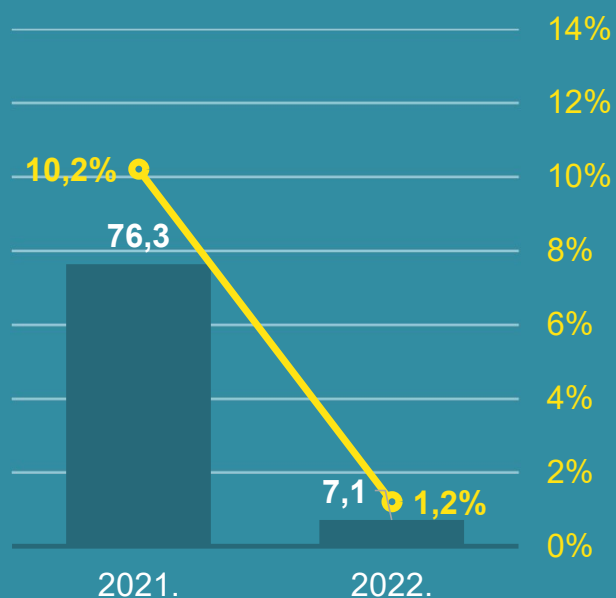
2

## AD Plastik Grupa



■ EBITDA (Mkn) ● EBITDA marža

## AD Plastik d.d.



■ EBITDA (Mkn) ● EBITDA marža

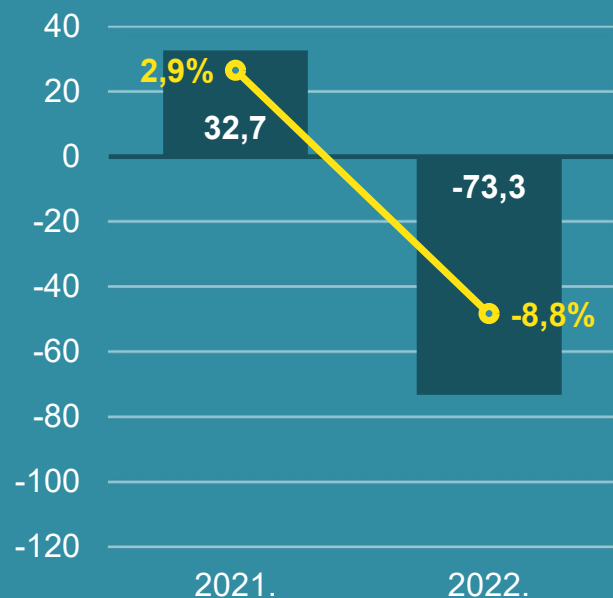
## Utjecaj na EBITDA

- Rusko-ukrajinska kriza
- Nedostatak poluvodiča
- Pad narudžbi Revoz
- Rast cijena materijala, energenata i usluga

# Neto dobit

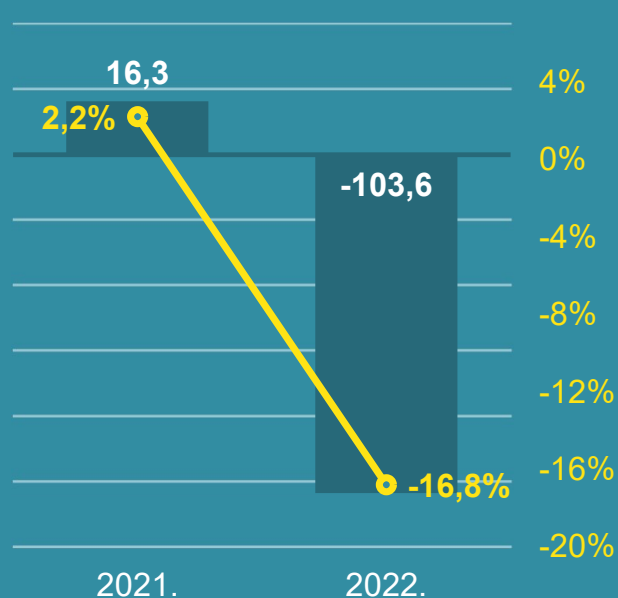
2

## AD Plastik Grupa



■ Neto dobit    ● Neto profitna marža

## AD Plastik d.d.



■ Neto dobit    ● Neto profitna marža

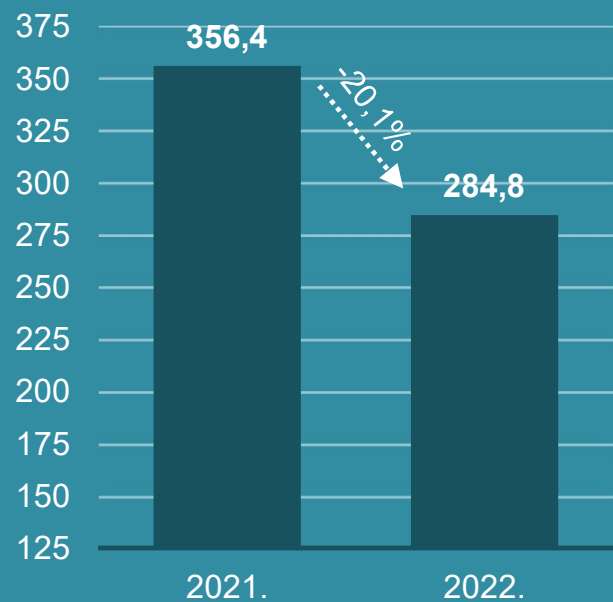
## Utjecaj na neto dobit

- Niža EBITDA
- Vrijednosno usklađenje RU
- Pozitivne tečajne razlike
- Dobit i dividenda EAPS-a

# Neto financijski dug

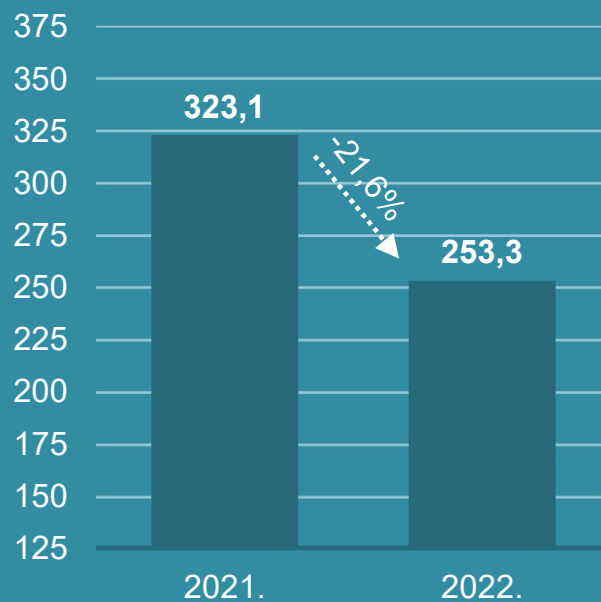
2

## AD Plastik Grupa



■ NFD

## AD Plastik d.d.




■ NFD

## Utjecaj na dug

- Otplata kreditnih obveza
- Bez (značajnijeg) novog zaduživanja

# Investicije

2





# Pridruženo društvo EAPS (JV)

2

**Prihodi** 727,1 Mkn +35,7%

**EBITDA** 116,0 Mkn +105,4%

**EBITDA marža** 16,0%

**Neto dobit** 83,5 Mkn +173,0%

**Capex** 24,5 Mkn

**Novac na računu** 94,7 Mkn

- Rast prodaje Dacia modela
- Visoka razina iskorištenosti kapaciteta



3

**GLAVNA  
OBILJEŽJA I  
FINANCIJSKI  
REZULTATI  
Q1 2023.**

# Glavna obilježja Q1 2023.

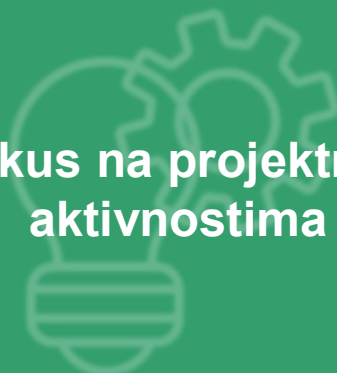
3



Utjecaj  
rusko-ukrajinske krize



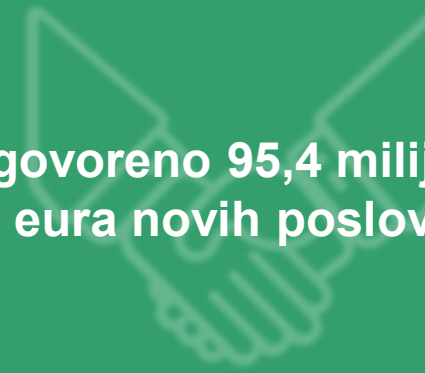
Fokus na projektnim  
aktivnostima



Rast narudžbi  
EU kupaca



Ugovoreno 95,4 milijuna  
eura novih poslova



# Tržište novoregistriranih automobila Q1 2023.

3

## Europsko tržište

Broj novoregistriranih automobila

**2,7 M**

(+17,9%)

## Rusko tržište

Broj novoregistriranih automobila

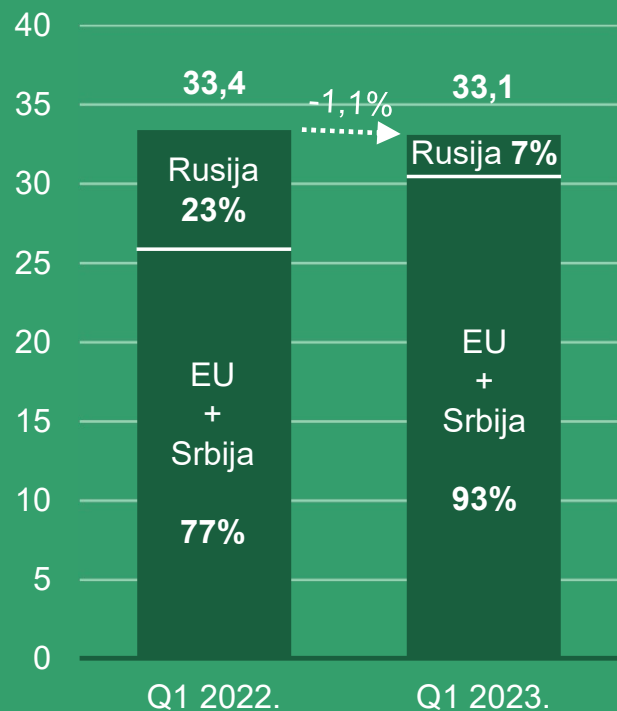
**0,15 M**

(-44,7%)

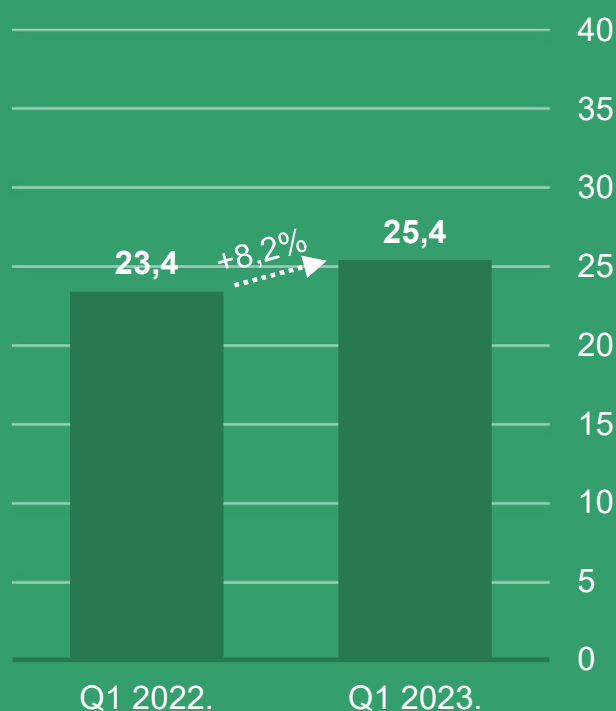
# Poslovni prihodi (Meur)

3

## AD Plastik Grupa



## AD Plastik d.d.



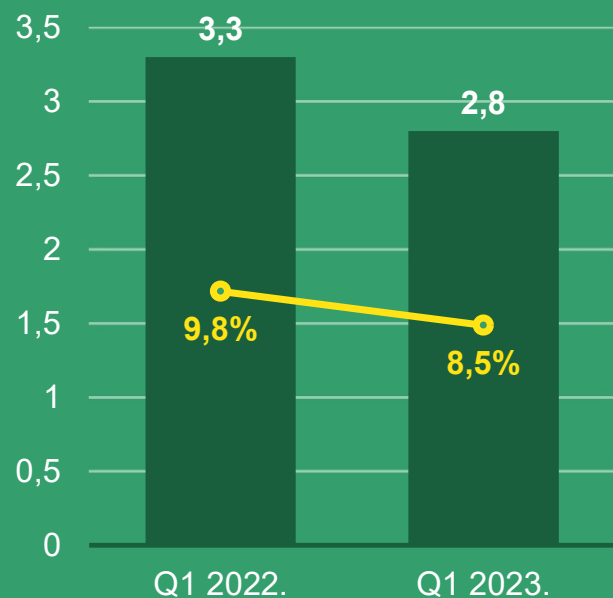
## Utjecaj na prihode

- Rusko tržište
- Rast narudžbi EU kupaca

# EBITDA

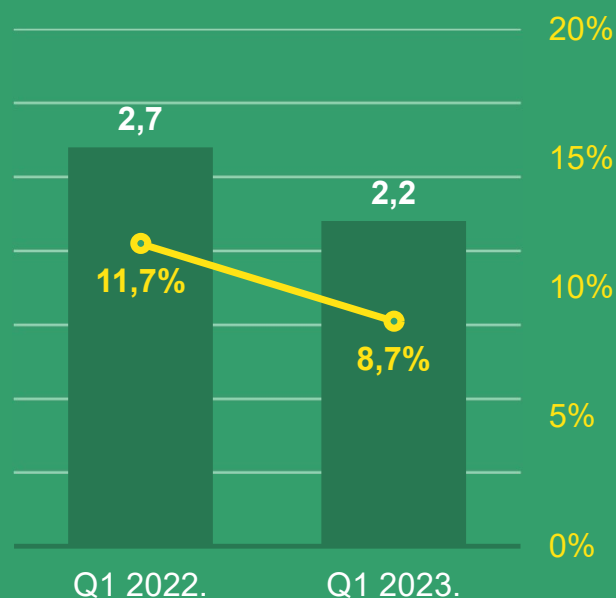
3

## AD Plastik Grupa



■ EBITDA (Meur) ● EBITDA marža

## AD Plastik d.d.



■ EBITDA (Meur) ● EBITDA marža

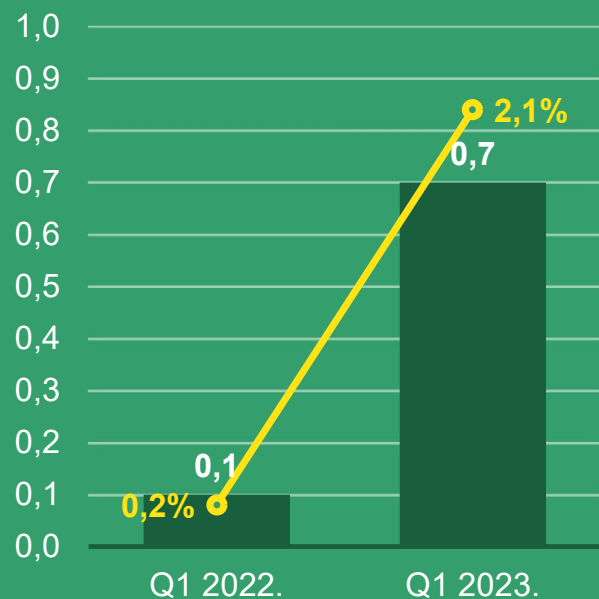
## Utjecaj na EBITDA

- Rusko tržište
- Rast prodaje na EU tržištu
- Efekt cijena

# Neto dobit

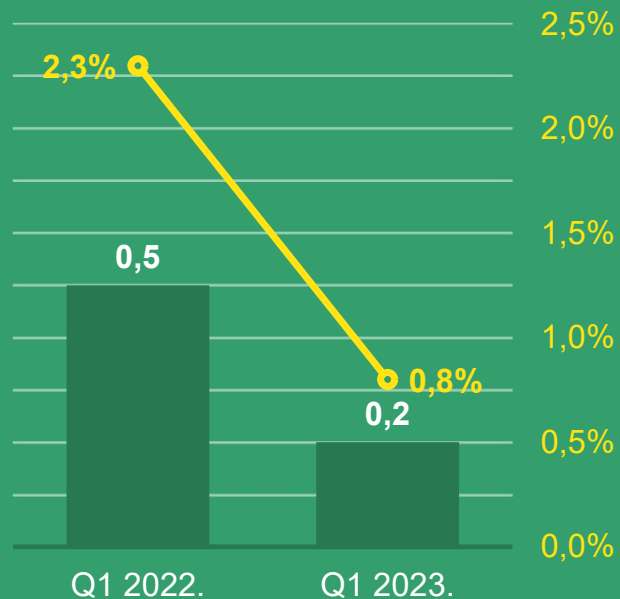
3

## AD Plastik Grupa



■ Neto dobit    ● Neto profitna marža

## AD Plastik d.d.



■ Neto dobit    ● Neto profitna marža

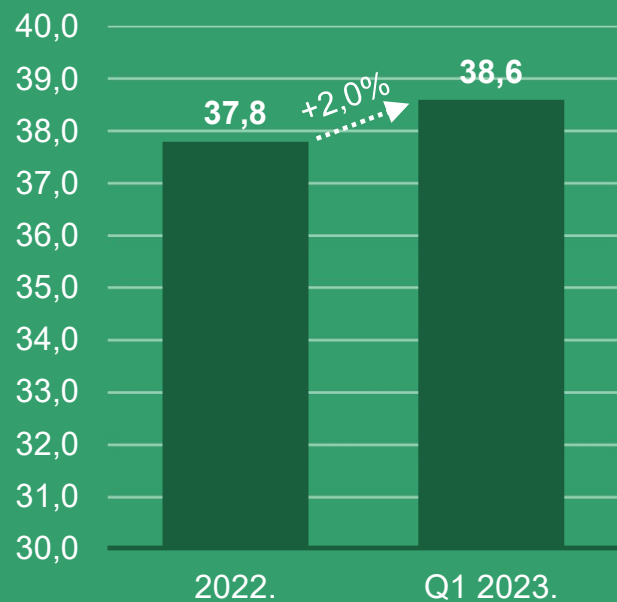
## Utjecaj na neto dobit

- Efekti iz EBITDA-e
- Tečajne razlike
- Veći udio u dobiti EAPS-a

# Neto financijski dug

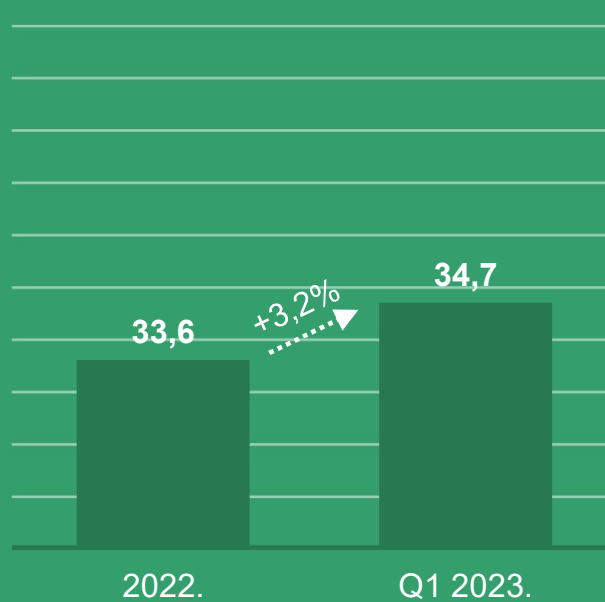
3

## AD Plastik Grupa



■ NFD

## AD Plastik d.d.



■ NFD

## Utjecaj na dug

- Financiranje novih projekata



# Pridruženo društvo EAPS (JV)

3

**Prihodi** 25,6 Meur +24,0%

**EBITDA** 3,4 Meur +15,3%

**EBITDA marža** 13,3%

**Neto dobit** 2,6 Meur +52,5%

**Capex** 2,2 Meur

**Novac na računu** 11,2 Meur

- Rast prodaje Dacia modela
- Visoka razina iskorištenosti kapaciteta
- Visoka efikasnost

4

**OČEKIVANJA**

# Očekivanja

4

**>10%** prosječan godišnji rast prihoda u tri godine

**>10%** prosječna EBITDA marža u tri godine

**10 M€** prosječne godišnje investicije u tri godine



# PITANJA I ODGOVORI