

**ПРОМЕЖУТОЧНЫЙ ОТЧЕТ
РУКОВОДСТВА
АД ПЛАСТИК ГРУППЫ И АО
АД ПЛАСТИК СОЛИН
ЗА ПЕРВЫЕ ТРИ МЕСЯЦА
2023 ГОДА**



АД Пластик Группа и АО АД Пластик Солин

Отчет за период
01.01.2023 - 31.03.2023

Финансовая отчетность всех компаний АД Пластик Группы была подготовлена на основе принципа непрерывности деятельности.

С последней годовой финансовой отчетностью можно ознакомиться на веб-сайте Загребской фондовой биржи по следующей ссылке:



При подготовке финансовой отчетности за кварталный отчетный период применяется та же учетная политика, что и в последней годовой финансовой отчетности.



Содержание

- 5 Краткий обзор в цифрах
- 7 Комментарий Маринко Дошена,
председателя Правления
- 8 Финансовые результаты
за первые три месяца 2023 года
- 13 Операционные доходы по рынкам продаж
- 15 АД Пластик Группа с консолидацией
принадлежащей ей доли собственности в
аффилированной компании
- 17 Акция
- 19 Дополнение 1 - Альтернативные
показатели эффективности

Отчет руководства

- 23 Баланс
- 26 Отчет о прибылях и убытках
- 30 Отчет о движении денежных средств
(косвенный метод)
- 32 Отчет об изменениях капитала
- 36 Примечания к финансовой отчетности - КФО

Финансовая отчетность АД Пластик Группы

- 39 Баланс
- 42 Отчет о прибылях и убытках
- 46 Отчет о движении денежных средств
(косвенный метод)
- 48 Отчет об изменениях капитала
- 52 Примечания к финансовой отчетности - КФО

Финансовая отчетность общества АД Пластик

- 53 Заявление руководства об ответственности

The background is a solid teal color. In the upper left, there are faint, light-colored outlines of two interlocking gears. On the right side, there is a large, light-teal geometric shape that resembles a stylized arrow or a corner element, pointing towards the bottom right.

Отчет руководства

Краткий обзор АД Пластик Группы в цифрах

33,07
млн EUR

ОПЕРАЦИОННЫЕ ДОХОДЫ

-1,1%

по сравнению с первыми
тремя месяцами
2022 года

2,80
млн EUR

ПРИБЫЛЬ ДО ВЫЧЕТА ПРОЦЕНТОВ, НАЛОГОВ,
ИЗНОСА И АМОРТИЗАЦИИ (ЕБИТДА)

-14,5%

по сравнению с первыми
тремя месяцами
2022 года

0,68
млн EUR

ЧИСТАЯ ПРИБЫЛЬ

+789%

по сравнению с первыми
тремя месяцами
2022 года

Краткий обзор общества АД Пластик в цифрах

25,37
млн EUR

ОПЕРАЦИОННЫЕ ДОХОДЫ

+8,2%

по сравнению с первыми
тремя месяцами
2022 года

2,21
млн EUR

ПРИБЫЛЬ ДО ВЫЧЕТА ПРОЦЕНТОВ, НАЛОГОВ,
ИЗНОСА И АМОРТИЗАЦИИ (ЕБИТДА)

-19,6%

по сравнению с первыми
тремя месяцами
2022 года

0,21
млн EUR

ЧИСТАЯ ПРИБЫЛЬ

-60,3%

по сравнению с первыми
тремя месяцами
2022 года

Комментарий Маринко Дошена, председателя Правления

Перед вами бизнес-результаты АД Пластик Группы за первый квартал 2023 года, которые, наконец, свидетельствуют о небольшом восстановлении поставок полупроводников на европейском рынке, что, как следствие, приводит к долгожданному увеличению клиентских заказов.

Хотя операционные доходы Группы зафиксировали небольшое снижение на 1,1 процента, они были на 8,2 процента выше у материнской компании, а доходы Группы на рынках ЕС и Сербии были на 18,8 процента выше по сравнению с первыми тремя месяцами прошлого года. EBITDA на уровне Группы составила 2,8 млн EUR и она на 14,5 процента ниже, чем в первом квартале 2022 года, но ее улучшение по сравнению с предыдущими кварталами заметно. Чистая прибыль Группы составила 0,68 млн EUR, что является значительным увеличением по сравнению с аналогичным периодом.

Результаты Группы были ожидаемыми, учитывая геополитическую ситуацию и значительно более низкие доходы и активность на российском рынке, но очевидно, что доля в общих доходах Группы от этого рынка значительно снизилась и составила всего 7,21 процента. Важно отметить, что, несмотря на обстоятельства и ситуацию, при которой один российский завод не работает, а другие работают со сокращенными мощностями, российские компании рассматриваются как одно целое, самокупаемое и финансово независимое от материнской компании.

В то же время количество новых зарегистрированных автомобилей в Европе растет на всех основных рынках. Учитывая, что за рассматриваемый период были заключены сделки на сумму более 95 млн EUR, эти показатели дают нам основания для умеренного оптимизма. В связи с существующей неопределенностью на рынке осторожность по-прежнему необходима, но наша первостепенная задача в предстоящий период — укрепить свои позиции в качестве поставщика по разработкам и сохранить финансовую стабильность.

Впереди у нас год, который будет ознаменован разработками, и мы полностью сосредоточены на качественной подготовке к выполнению заключенных сделок, ведь серийное производство по почти всем проектам, по которым мы заключили сделки за последние полтора года, должно начаться в течение следующего года.



Мы приспосабливаемся к обстоятельствам, но у нас есть четкое видение и цель. Расширяя наши портфели разработок и производства, мы хотим укрепить свои позиции на европейском рынке и с готовностью присоединиться к новой эре автомобильной промышленности.

Маринко Дошен
Председатель Правления

Финансовые результаты за первый квартал 2023 года

В отчетном периоде АД Пластик Группа состоит из:

- АО АД Пластик, Хорватия
- АО АД Пластик Тольятти, Россия
- ЗАО АД Пластик Калуга, Россия
- ООО АД Пластик Тиса, Венгрия
- ООО АДП, Сербия
- ООО АД Пластик, Словения

(далее по тексту: АД Пластик Группа)

Операционные доходы АД Пластик Группы за первые три месяца 2023 года составили 33,07 млн EUR, что на 1,1 процента ниже по сравнению с тем же периодом предыдущего года, в то время как операционные доходы материнской компании выше на 8,2 процента и составили 25,37 млн EUR. Значительное снижение доходов с российского рынка является основной причиной такого движения доходов Группы, в то время как нормализация поставок полупроводников и рост клиентских заказов положительно сказались на реализации доходов материнской компании.

Прибыль до вычета процентов, налогов, износа и амортизации (ЕБИТДА) на уровне Группы составила 2,8 млн EUR, что на 14,5 процента ниже, чем в первом квартале предыдущего года. ЕБИТДА материнской компании на 19,6 процента ниже и составила 2,21 млн EUR. Хотя достигнутый показатель ЕБИТДА зафиксировал снижение по сравнению с наблюдаемым периодом прошлого года, наблюдается заметное улучшение по сравнению с показателями, достигнутыми в предыдущих кварталах.





→ Достигнутая чистая прибыль Группы за первые три месяца 2023 года составила 0,68 млн EUR, что на 789 процентов больше по сравнению с аналогичным периодом. Чистая прибыль материнской компании составила 0,21 млн EUR, что на 60,3 процента меньше, чем годом ранее. На чистую прибыль Группы положительно повлияла значительная прибыль аффилированной компании и более благоприятное влияние курсовых разниц по сравнению с предыдущим годом.

Хотя геополитическая неопределенность и значительное инфляционное давление все еще присутствуют, цены на сырье и энергоносители несколько стабилизировались. Это оказывает положительное влияние на результаты компании, при этом были осуществлены определенные корректировки продажных цен. Положительная тенденция нормализации поставок полупроводников и хорошие результаты продаж отдельных моделей автомобилей, для которых Группа производит изделия, безусловно, способствуют этому.

Аффилированная компания EAPS из Румынии, в которой АО АД Пластик владеет 50-процентной долей, добивается хороших бизнес-результатов, в первую очередь благодаря хорошим результатам продаж Dacia, а также высокой загрузке производственных мощностей и эффективности компании. В отчетном периоде они зафиксировали рост доходов на 24 процента и прибыли на 52,5 процента по сравнению с аналогичным периодом прошлого года.

В первом квартале этого года с компанией Stellantis были заключены новые сделки на европейском рынке на общую сумму 95,4 млн EUR. Учитывая, что запланированный запуск серийного производства по согласованным договорам проектам, а также большинству проектов, согласованных договорами годом ранее, приходится на 2024 год, этот год по праву можно назвать проектным, что отразится в увеличении капитальных затрат (CAPEX), связанных с подготовкой к реализации новых проектов.

Компания по-прежнему направлена на поддержание финансовой стабильности и повышение эффективности и прибыльности.

Ключевые показатели деятельности

Показатели (в 000 EUR)	АД Пластик Группа			АО АД Пластик		
	1Q 2022 г.	1Q 2023 г.	Индекс	1Q 2022 г.	1Q 2023 г.	Индекс
Операционные доходы	33.424	33.068	98,9	23.446	25.368	108,2
Доходы от продаж	32.851	30.791	93,7	23.061	23.109	100,2
Операционные расходы	33.244	32.997	99,3	22.937	25.099	109,4
ЕБИТДА*	3.272	2.798	85,5	2.748	2.208	80,4
ЕБИТДА за последние 4 квартала*	12.961	107	0,82	9.029	410	4,5
Чистая прибыль	77	681	888,9	531	211	39,7
NFD*	41.198	38.574	93,6	37.326	34.687	92,9
Маржа ЕБИТДА*	9,79%	8,46%	-133 bps	11,72%	8,71%	-301 bps
Маржа чистой прибыли*	0,23%	2,06%	183 bps	2,27%	0,83%	-143 bps
ROE*	0,89%	-8,59%	-948 bps	1,04%	-14,46%	-1.551 bps
Сарех*	1.179	1.362	115,45	757	1.045	138,06

* В дополнение к мерам, определенным Международными стандартами финансовой отчетности (МСФО), АД Пластик Группа также использует альтернативные показатели эффективности в своих отчетах. Обзор и определение показателей, используемых в этом документе, представлены в Дополнении 1.

Операционные расходы

Операционные расходы (в 000 EUR)	АД Пластик Группа			АО АД Пластик		
	1Q 2022 г.	1Q 2023 г.	Индекс	1Q 2022 г.	1Q 2023 г.	Индекс
ОПЕРАЦИОННЫЕ РАСХОДЫ	33.244	32.997	99,26	22.937	25.099	109,43
Изменения стоимости остатков незавершенного производства и готовой продукции	-443	273	-	-140	230	-
Затраты на материал	21.863	21.403	97,89	15.578	16.874	108,32
Затраты на персонал	7.439	7.133	95,88	4.422	4.903	110,88
Амортизация	3.092	2.727	88,20	2.238	1.939	86,64
Прочие затраты	1.085	1.322	121,94	759	1.101	145,09
Прочие операционные расходы	208	139	66,82	80	52	65,00

Чистый финансовый результат

Чистый финансовый результат (в 000 EUR)	АД Пластик Группа			АО АД Пластик		
	1Q 2022 г.	1Q 2023 г.	Индекс	1Q 2022 г.	1Q 2023 г.	Индекс
ФИНАНСОВЫЕ ДОХОДЫ	127	11	8,38	517	93	17,97
Положительные курсовые разницы	-	-	-	416	-	-
Доходы от процентов	127	11	8,38	101	93	91,96
ФИНАНСОВЫЕ РАСХОДЫ	1.079	531	49,23	496	98	19,86
Отрицательные курсовые разницы	848	383	45,15	392	-	-
Расходы по процентам	231	148	64,18	104	98	94,57
ФИНАНСОВЫЙ РЕЗУЛЬТАТ	-952	-520	54,67	22	-5	-

Положительное влияние на чистый финансовый результат Группы в отчетном периоде обусловлено уменьшением отрицательных курсовых разниц по сравнению с первым

кварталом прошлого года в связи с укреплением венгерского форинта и меньшим ослаблением российского рубля.



Финансовое положение

В первом квартале 2023 года прервалась тенденция сокращения чистого финансового долга, что было ожидаемо с учетом инвестиций, необходимых для подготовки к реализации новых проектов и временного финансирования создания их оснастки. Это влияние будет видно и в следующие периоды до начала серийного производства по упомянутым проектам.

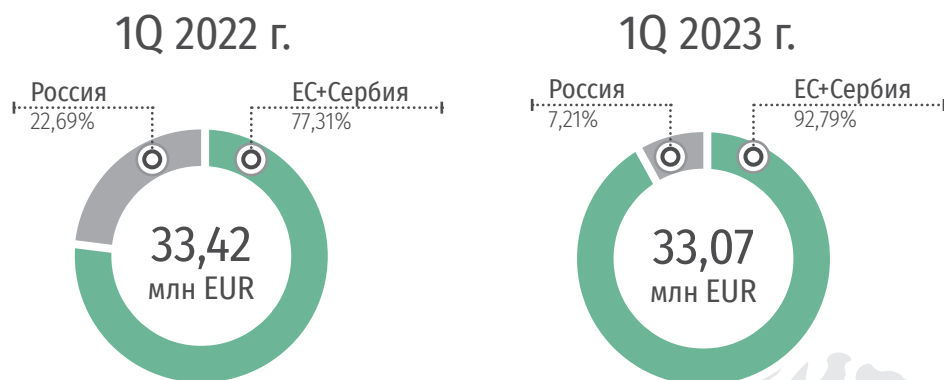
Чистый финансовый долг Группы составил 38,57 млн EUR, что на 0,77 млн EUR больше, чем на 31 декабря 2022 года. Чистый финансовый долг материнской компании увеличился на 1,07 млн EUR и составил 34,69 млн EUR. Показатели NFD/EBITDA для Группы и материнской компании все еще находятся на высоком уровне, но их нормализация ожидается в ближайшие кварталы.

Коэффициент задолженности не изменился по сравнению с 31 декабря 2022 г. на уровне Группы и материнской компании и составил 0,43 и 0,40 соответственно. Рентабельность собственного капитала (ROE) составила -8,6 процента на уровне Группы или -14,5 процента в материнской компании.



Сокращенный баланс (в 000 EUR)	АД Пластик Группа			АО АД Пластик		
	31.12.2022	31.03.2023	Индекс	31.12.2022	31.03.2023	Индекс
АКТИВЫ	180.973	181.103	100,07	149.429	150.768	100,90
Долгосрочные активы	127.189	125.027	98,30	114.405	112.822	98,62
Краткосрочные активы	52.370	55.327	105,65	33.965	37.524	110,48
Оплаченные расходы будущих периодов и начисленные доходы	1.414	749	52,97	1.059	422	39,81
ОБЯЗАТЕЛЬСТВА	77.175	78.266	101,41	59.384	60.512	101,90
Долгосрочные обязательства	25.696	26.898	104,68	22.740	23.719	104,31
Краткосрочные обязательства	49.840	50.734	101,79	35.146	36.297	103,27
Отложенные расходы и доходы будущего периода	1.639	634	38,69	1.499	497	33,15
КАПИТАЛ	103.798	102.836	99,07	90.045	90.256	100,23

Операционные доходы по рынкам продаж



- Доходы АД Пластик Группы на рынках ЕС и Сербии увеличились на 18,8 процента
- Доходы АД Пластик Группы в России снизились на 68,6 процент

Рынки ЕС и Сербии

Доходы АД Пластик Группы, реализованные на этих рынках, составили 30,68 млн EUR в первом квартале 2023 года и по сравнению с тем же периодом предыдущего года они выше на 18,8 процента. Причиной этого является постепенная нормализация поставок полупроводников и, как следствие, увеличение заказов клиентов. Доля доходов с этих рынков в общих доходах Группы выросла, как и ожидалось, в связи с текущей геополитической ситуацией и снижением продаж на российском рынке.

Количество новых зарегистрированных транспортных средств на рынке ЕС за первые три месяца 2023 года на 17,9 процента больше, чем за тот же период 2022 года, таким образом, всего было зарегистрировано 2,65 миллиона транспортных средств. Это подтверждает прогресс в решении проблем, вызванных сбоями в цепочках поставок, в первую очередь поставок микросхем. Это подтверждается непрерывным ростом количества новых зарегистрированных транспортных средств с августа прошлого года.

Рост зафиксирован почти на всех европейских рынках, и среди наиболее важных рынков следует выделить рост продаж на 44,5 процента в Испании, 26,2 процента в Италии, 15,2 процента во Франции и 6,5 процента на крупнейшем европейском рынке - Германии.

Группа Volkswagen по-прежнему занимает наибольшую долю рынка в 25,7 процента и фиксирует рост продаж на 22,8 процента. Stellantis с долей 19,3 процента зафиксировала рост продаж на 11,3 процента, в то время как Группа Renault имела долю 10,8 процента и зафиксировала рост продаж на 27,2 процента.

Общая стоимость новых сделок АД Пластик Группы в первом квартале 2023 года для этого рынка составила 95,4 млн EUR, и все сделки были заключены с клиентом Stellantis для различных моделей автомобилей и производственных площадок.

Рынок России

Автомобильная промышленность на российском рынке за последний год необратимо изменилась и после окончания российско-украинского конфликта наверняка потребует долгое время, чтобы восстановиться и вернуться на прежние уровни продаж и производства. Соответственно, операционные доходы Группы на этом рынке зафиксировали значительное падение на 68,6 процента и составили 2,38 млн EUR. Это значительно снизило их долю в общих доходах Группы, которая в отчетном периоде составила всего 7,21 процента.

Количество новых зарегистрированных транспортных средств на российском рынке в отчетном периоде существенно сократилось, а именно на 44,7 процента. Было зарегистрировано всего 153 тысячи новых транспортных средств, из них 42 процента — автомобили «Лада», произведенные на заводе «АвтоВАЗ».

Завод АД Пластик Группы в Тольятти продолжает производить продукцию с более низкой загрузкой производственных мощностей, а завод в Калуге прекратил серийное производство и оптимизировал организацию. Российские компании, рассматриваемые в целом, являются самокупаемыми и финансово независимыми от материнской компании в вышеуказанных обстоятельствах.

АД Пластик Группа с консолидацией

принадлежащей ей доли собственности в аффилированной компании

С целью представления более четкой картины о деятельности, составлен сопоставимый и сокращенный консолидированный отчет о прибылях и убытках АД Пластик Группы за первые три месяца 2022 и 2023 г., с отчетом о

прибылях и убытках аффилированной компании Euro Auto Plastic Systems s.r.l., Миовени, Румыния (доля АО АД Пластик в собственности составляет 50 процентов).

(в 000 EUR)

Позиции	1Q 2022 г.	1Q 2023 г.	Индекс
ОПЕРАЦИОННЫЕ ДОХОДЫ	43.480	45.581	104,8
ОПЕРАЦИОННЫЕ РАСХОДЫ	42.157	44.150	104,7
Расходы на материалы	27.312	28.418	104,0
Расходы на персонал	9.057	9.120	100,7
Амортизация	3.425	3.068	89,6
Прочие расходы	2.363	3.543	149,9
ФИНАНСОВЫЕ ДОХОДЫ	21	108	527,4
ФИНАНСОВЫЕ РАСХОДЫ	982	637	64,9
ОБЩИЕ ДОХОДЫ	43.501	45.690	105,0
ОБЩИЕ РАСХОДЫ	43.139	44.787	103,8
Прибыль до налогообложения	362	903	249,7
Налог на прибыль	285	222	77,9
ПРИБЫЛЬ ПЕРИОДА	77	681	889,0
ЕБИТДА	4.748	4.500	94,8

Операционные доходы АД Пластик Группы с консолидированной принадлежащей ей долей собственности в аффилированной компании составили 45,58 млн EUR, и они

увеличились на 4,8 процента по сравнению с аналогичным периодом прошлого года. ЕБИТДА составила 4,5 млн EUR, что представляет собой снижение на 5,2 процента.




Сокращенный ОПУ и Баланс аффилированной компании EAPS

Результаты EAPS включены в результаты АД Пластик Группы по методу долевого участия, а в отчетном периоде их бизнес-показатели демонстрируют рост. Достигнутые операционные доходы на 24 процента выше и составили 25,63 млн EUR, а чистая прибыль составила 2,57 млн EUR и показывает рост на 52,5 процента. Рост заказов клиента Dacia и работа на высоком уровне загрузки мощностей – основные причины достигнутых результатов.

Инвестиции, в основном связанные с подготовкой к новым проектам, составили 2,24 млн EUR в наблюдаемом периоде, и компания не имеет финансовых обязательств перед АО АД Пластик, а также обязательств перед внешними организациями. По состоянию на 31 марта 2023 года у компании имелись деньги на счете в размере 11,21 млн EUR.

Свои доходы EAPS в основном получает на румынском рынке от клиента Dacia, а в меньшей части поставляет свою продукцию на рынки Алжира, Аргентины, Бразилии, Колумбии, Марокко и Южной Африки.



(в 000 EUR)

Позиции	1Q 2022 г.	1Q 2023 г.	Индекс
Операционные доходы	20.668	25.625	124,0
Операционные расходы	-18.381	-22.905	124,6
Чистый финансовый результат	-19	-16	84,2
Прибыль до налогообложения	2.267	2.704	119,3
Налог на прибыль	-582	-134	23,0
Прибыль периода	1.685	2.570	152,5

отображено 100% реализации

(в 000 EUR)

Позиции	31.12.2022	31.03.2023	Индекс
Долгосрочные активы	12.249	17.535	143,2
Краткосрочные активы	39.297	43.528	110,8
ИТОГО АКТИВ	51.546	61.063	118,5
Капитал + резервы	22.358	28.283	126,5
Долгосрочные обязательства и резервы	1.023	4.971	485,8
Краткосрочные обязательства	28.165	27.809	98,7
ИТОГО ПАССИВ	51.546	61.063	118,5

Акция

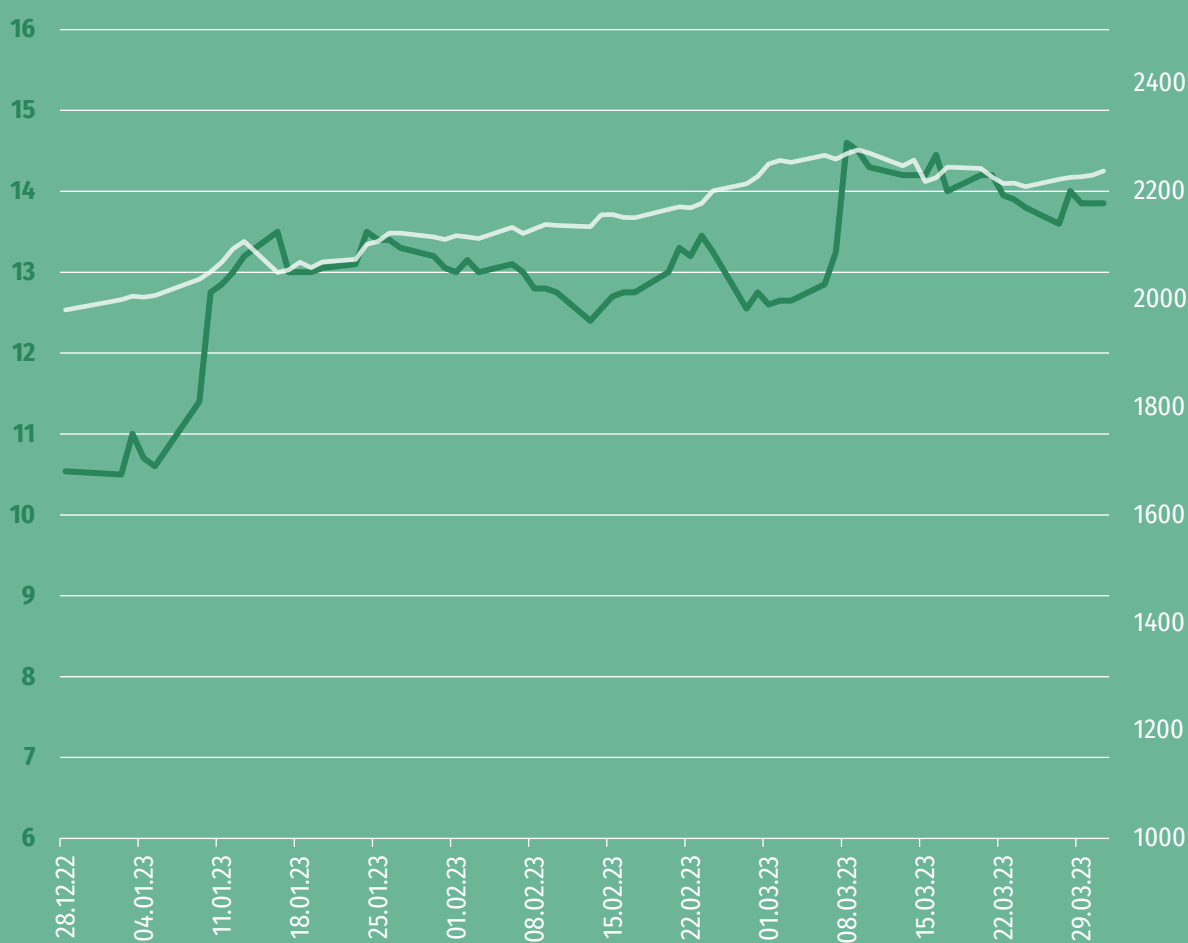
Геополитическая ситуация и решения центральных банков, а также рыночные потрясения, которые мы наблюдаем, сильно влияют на движения мировых рынков капитала. Однако почти все основные индексы европейского и американского рынков капитала зафиксировали рост в первом квартале 2023 года. Значительный рост также зафиксировали индексы, относящиеся к автомобильной промышленности и компаниям-аналогам.

Стоимость акции ADPL также выросла в отчетном периоде, а именно на 31,4 процента по сравнению с концом 2022 года, так на 31 марта 2023 года ее цена составила 13,85 EUR. Стоимость Crobex увеличилась на 13 процентов в отчетном периоде.

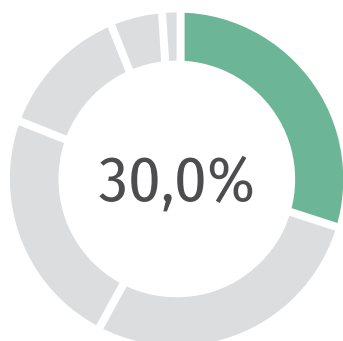
Движение цены на акцию ADPL и индекса CROBEX

+ 31,4% ADPL

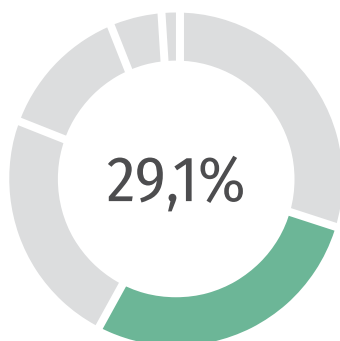
+ 13% CROBEX



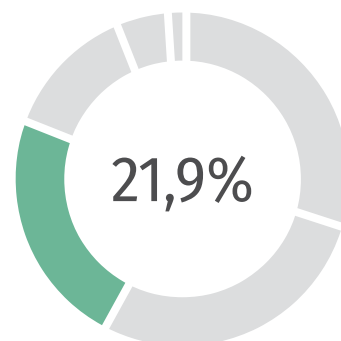
Структура собственности на 31.03.2023



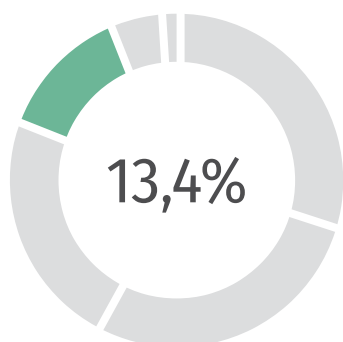
АО ХАК



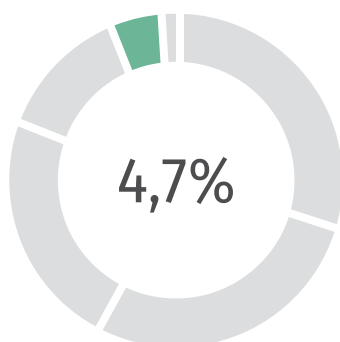
Миноритарные акционеры



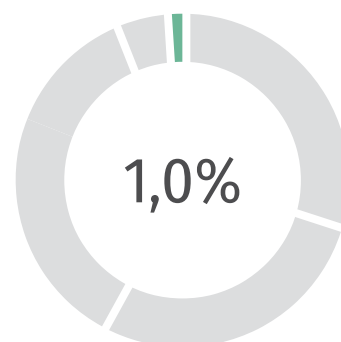
Пенсионные фонды



Руководство, сотрудники и бывшие сотрудники



Прочие институциональные инвесторы



Казначейские акции

ADPL	2022	Q1 2023	Индекс
Последняя цена (EUR)	10,5	13,9	131,4
Средняя цена (EUR)	13,5	13,1	97,0
Самая высокая цена (EUR)	23,9	14,7	61,5
Самая низкая цена (EUR)	9,6	10,5	109,9
Объем	81.494	162.062	198,9
Оборот (EUR)	8.310.695	2.127.730	25,6
Рыночная капитализация (EUR)*	44.256.018	58.164.238	131,4
P/E *	-4,5	-6,3	-
EPS (EUR) *	-2,3	-2,2	-

* В дополнение к мерам, определенным Международными стандартами финансовой отчетности (МСФО), АД Пластик Группа также использует альтернативные показатели эффективности в своих отчетах. Обзор и определение показателей, используемых в этом документе, представлены в Дополнении 1.



Дополнение 1 - Альтернативные показатели эффективности

В дополнение к мерам финансовой эффективности, определенным Международными стандартами финансовой отчетности (МСФО), АД Пластик Группа также использует определенные альтернативные показатели эффективности в своих отчетах, потому что считает их полезными для анализа эффективности деятельности для инвесторов. Альтернативные показатели эффективности показывают сравнительные периоды, чтобы можно было сравнивать результаты компании за разные периоды.



ЕБИТДА и маржа ЕБИТДА

ЕБИТДА (прибыль до вычета процентов, налогов, износа и амортизации) - это операционная прибыль (операционные доходы за вычетом операционных расходов), увеличенная за счет амортизации материальных и нематериальных активов. Компания также отображает маржу ЕБИТДА, которая представляет собой процент ЕБИТДА по отношению к операционным доходам.

Маржа чистой прибыли

Рассчитывается по соотношению реализованной чистой прибыли и операционных доходов. Компания использует этот показатель для отслеживания своей рентабельности относительно операционных доходов.

Чистый долг и чистый долг по отношению к ЕБИТДА

Чистый долг представляет собой сумму краткосрочных и долгосрочных обязательств перед банками, а также краткосрочные и долгосрочные кредиты небанковским компаниям за вычетом денежных средств и их эквивалентов. АД Пластик Группа использует отношение чистого долга

к ЕБИТДА как показатель финансовой стабильности и способности компании погашать свои финансовые обязательства. При расчете показателей на ежеквартальной основе учитывается ЕБИТДА, реализованная за последние четыре квартала.

	(в 000 EUR)	
АД Пластик Группа	31.12.2022	31.03.2023
Небанковские кредиты	3.459	3.336
Долг. обяз. перед банками	23.238	24.700
Кратк. обяз. перед банками	15.152	14.525
Наличные	-4.048	-3.987
Чистый финансовый долг	37.801	38.574

	(в 000 EUR)	
АО АД Пластик	31.12.2022	31.03.2023
Небанковские кредиты	2.508	2.507
Долг. обяз. перед банками	21.226	22.377
Кратк. обяз. перед банками	12.267	12.185
Наличные	-2.378	-2.382
Чистый финансовый долг	33.622	34.687

ROE

Этот показатель используется для отслеживания реализованной рентабельности капитала. Он рассчитывается на годовой и ежеквартальной основе. При расчете показателей на годовой основе соотносятся чистая прибыль текущего периода и среднее значение капитала (среднее значение стоимости капитала на конец отчетного периода и стоимости капитала на начало отчетного периода). На квартальном уровне рассчитывается соотношением чистой прибыли за последние четыре квартала и средней стоимости капитала (среднее значение стоимости капитала на конец отчетного периода и стоимости капитала на конец того же периода предыдущего года).

Сарех

Капитальные вложения представляют собой косвенные денежные потоки и относятся к платежам за материальные и нематериальные активы. Этот показатель используется в качестве индикатора использования средств для достижения будущих экономических потоков и обеспечения распределения средств в соответствии со стратегией Группы.

Коэффициент задолженности

Коэффициент задолженности - это соотношение общей суммы обязательств к общей сумме активов. Данный показатель используется для мониторинга финансового риска компании в виде роста обязательств по отношению к активам.

Рыночная капитализация

Рыночная капитализация - это общая рыночная стоимость компании, которая рассчитывается как умножение общего количества акций и последней цены на акцию в день отчетного периода.

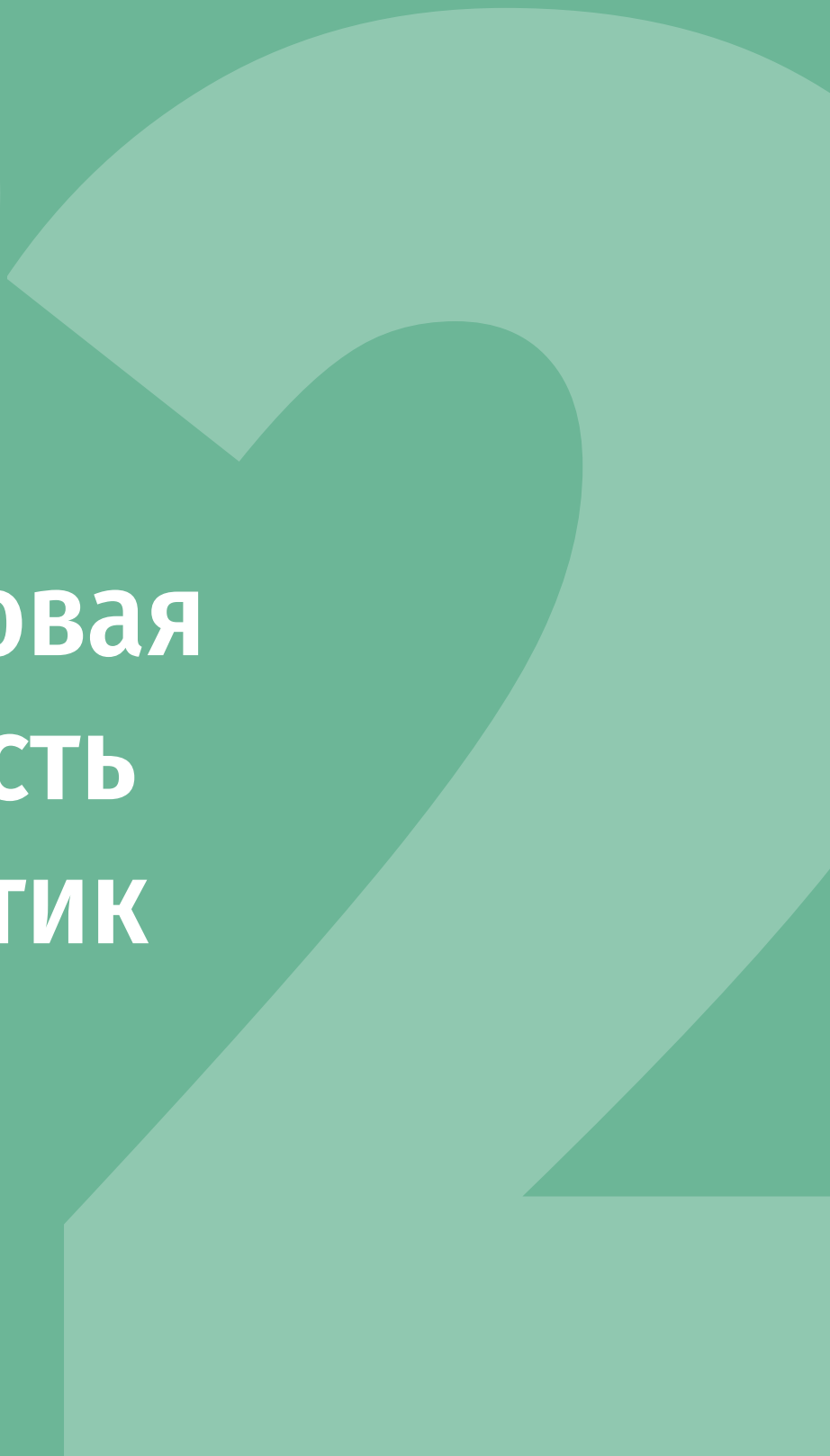

	31.12.2022	31.03.2023
Последняя цена за период (EUR)	10,5	13,9
Количество акций (000)	4.200	4.200
Рыночная капитализация (в 000 EUR)	44.256	58.164

EPS и P/E

Эти показатели используются для того, чтобы инвесторы могли проанализировать стоимость акции. Прибыль на акцию (EPS) рассчитывается путем деления чистой прибыли на средневзвешенное количество акций. В ежеквартальных расчетах используется чистая прибыль, полученная за последние четыре квартала.

	31.12.2022	31.03.2023
Чистая прибыль/убыток периода (в 000 EUR)	-9.731	-9.127
Средневзвешенное количество акций (000)	4.152	4.152
EPS (EUR)	-2,34	-2,20

P/E - это отношение цены к прибыли на акцию (EPS). Цена представляет собой цену на акцию на последний день отчетного периода. В квартальном расчете чистая прибыль представляет собой реализованную прибыль за последние четыре квартала



**Финансовая
отчетность
АД Пластик
Группы**

Приложение 1

Общие сведения об эмитенте

Отчетный период:	01.01.2023 г.	По	31.03.2023 г.
Год:	2023 г.	Квартал:	1

Квартальная финансовая отчетность

Идентификационный номер (МБ):	03440494	Код материнского государства-члена эмитента:	HR
Идентификационный номер субъекта (МБС):	060007090		
Личный идентификационный номер (ОИБ):	48351740621	LEI:	549300NFX18SRZHNT751
Код учреждения:	382		
Фирма эмитент:	АО АД ПЛАСТИК		
Почтовый индекс и город:	21210	Solin	
Улица и номер дома:	Матошева 8		
Электронный адрес:	informacije@adplastik.hr		
Интернет-адрес:	www.adplastik.hr		
Число работников (на конец квартала):		1959	
Консолидированный отчет:	KD	(KN-неконсолидированный/ KD-консолидированный)	
Аудированная отчетность:	RN	(RN-неаудированная / RD-аудированная)	
Наименования субсидиарных компаний (Согласно МСФО):	Местонахождение:	МБ:	
АО АД ПЛАСТИК	Солин, Хорватия	03440494	
АО АД ПЛАСТИК ТОЛЬЯТТИ	Самара, Российская Федерация	1036300221935	
ЗАО АД ПЛАСТИК КАЛУГА	Калуга, Российская Федерация	1074710000320	
ООО АД ПЛАСТИК ТИСА	Тисзауйварош, Венгрия	12800821-2932-133-05	
ООО АДП	Младеновац, Сербия	20787538	
ООО АД ПЛАСТИК	Ново Место, Словения	1214985000	
Бухгалтерская компания:	НЕТ	(ДА/НЕТ)	
Контактное лицо:	Крешимир Юрун	(написать только имя и фамилию контактного лица)	
Телефон:	021/206-663		
Электронный адрес:	kresimir.jurun@adplastik.hr		
Аудиторская компания:		(название аудиторской компании)	
Сертифицированный аудитор:		(Ф.И.О.)	

Баланс

на 31.03.2023 г.
должник: АД Пластик Группа

НАИМЕНОВАНИЕ СТАТЬИ		АОР ИНДЕКС	ПОСЛЕДНЯЯ ДАТА ПРЕДЫДУЩЕГО ХОЗЯЙСТВЕННОГО ГОДА	НА ОТЧЕТНУЮ ДАТУ ТЕКУЩЕГО ПЕРИОДА
1		2	3	4
АКТИВ				
A	ДЕБИТОРСКАЯ ЗАДОЛЖЕННОСТЬ ЗА ЗАРЕГИСТРИРОВАННЫЙ, НО НЕОПЛАЧЕННЫЙ КАПИТАЛ	001	0	0
B	ВНЕОБОРОТНЫЕ АКТИВЫ (АОР 003+010+020+031+036)	002	127.189.302	125.026.831
	I НЕМАТЕРИАЛЬНЫЕ АКТИВЫ (АОР 004 до 009)	003	11.017.069	10.922.589
	1. Затраты на разработку	004	4.283.478	3.552.083
	2. Концессии, патенты, лицензии, товарные знаки и знаки обслуживания, ПО и прочие права	005	334.102	309.402
	3. Goodwill	006	2.390.912	2.390.912
	4. Авансы на приобретение нематериальных активов	007	0	0
	5. Незавершенные нематериальные активы	008	3.392.569	4.141.630
	6. Прочие нематериальные активы	009	616.008	528.562
	II МАТЕРИАЛЬНЫЕ АКТИВЫ (АОР 011 до 019)	010	101.755.326	98.446.069
	1. Земельные участки	011	18.375.839	18.336.635
	2. Здания и сооружения	012	35.771.400	34.974.243
	3. Машины и оборудование	013	30.767.039	28.662.837
	4. Оснастка, цеховой инвентарь и транспортные средства	014	5.344.622	5.143.547
	5. Биологический актив	015	0	0
	6. Авансовые платежи по материальным активам	016	342.561	408.108
	7. Незавершенные материальные активы	017	5.824.867	5.884.047
	8. Прочие материальные активы	018	2.367.971	2.083.913
	9. Инвестиции в недвижимость	019	2.961.027	2.952.739
	III ДОЛГОСРОЧНЫЕ ФИНАНСОВЫЕ АКТИВЫ (АОР 021 до 030)	020	12.473.080	13.758.193
	1. Инвестиции в акции (доли) субсидиарных обществ	021	0	0
	2. Инвестиции в прочие ценные бумаги субсидиарных обществ	022	0	0
	3. Займы, депозиты и т.п., выданные субсидиарным обществам	023	0	0
	4. Инвестиции в акции (доли) аффилированных обществ	024	12.473.080	13.758.193
	5. Инвестиции в прочие ценные бумаги аффилированных обществ	025	0	0
	6. Займы, депозиты и т.п., выданные аффилированным обществам	026	0	0
	7. Инвестиции в ценные бумаги	027	0	0
	8. Выданные займы, депозиты и прочее	028	0	0
	9. Прочие инвестиции, которые рассчитываются по методу долевого участия	029	0	0
	10. Прочие долгосрочные финансовые активы	030	0	0
	IV ДЕБИТОРСКАЯ ЗАДОЛЖЕННОСТЬ (АОР 032 до 035)	031	0	0
	1. Дебиторская задолженность субсидиарных обществ	032	0	0
	2. Дебиторская задолженность аффилированных обществ	033	0	0
	3. Дебиторская задолженность клиентов	034	0	0
	4. Прочая дебиторская задолженность	035	0	0
	V ОТСРОЧЕННЫЕ НАЛОГОВЫЕ АКТИВЫ	036	1.943.827	1.899.980
C	ОБОРОТНЫЕ АКТИВЫ (АОР 038+046+053+063)	037	52.370.190	55.327.015
	I ЗАПАСЫ (АОР 039 до 045)	038	29.246.123	27.049.707
	1. Сырье и материалы	039	12.791.576	11.270.898
	2. Незавершенное производство	040	1.754.390	1.775.543
	3. Готовая продукция	041	3.804.489	3.471.733
	4. Коммерческие товары	042	7.728.508	7.278.284

Баланс

на 31.03.2023 г.
должник: АД Пластик Группа

НАИМЕНОВАНИЕ СТАТЬИ	АОР ИНДЕКС	ПОСЛЕДНЯЯ ДАТА ПРЕДЫДУЩЕГО ХОЗЯЙСТВЕННОГО ГОДА	НА ОТЧЕТНУЮ ДАТУ ТЕКУЩЕГО ПЕРИОДА
1	2	3	4
5. Авансовые платежи за запасы	043	3.167.160	3.253.249
6. Внеоборотные активы, предназначенные для продажи	044	0	0
7. Биологический актив	045	0	0
II ДЕБИТОРСКАЯ ЗАДОЛЖЕННОСТЬ (АОР 047 до 052)	046	19.076.191	24.290.081
1. Дебиторская задолженность субсидиарных обществ	047	0	0
2. Дебиторская задолженность аффилированных обществ	048	513.647	304.938
3. Дебиторская задолженность клиентов	049	14.460.784	19.723.722
4. Дебиторская задолженность сотрудников и членов предпринимателя	050	16.422	66.222
5. Дебиторская задолженность государства и прочих учреждений	051	3.518.138	3.652.589
6. Прочая дебиторская задолженность	052	567.200	542.610
III КРАТКОСРОЧНЫЕ ФИНАНСОВЫЕ АКТИВЫ (АОР 054 до 062)	053	0	0
1. Инвестиции в акции (доли) субсидиарных обществ	054	0	0
2. Инвестиции в прочие ценные бумаги субсидиарных обществ	055	0	0
3. Займы, депозиты и т.п., выданные субсидиарным обществам	056	0	0
4. Инвестиции в акции (доли) аффилированных обществ	057	0	0
5. Инвестиции в прочие ценные бумаги аффилированных обществ	058	0	0
6. Займы, депозиты и т.п., выданные аффилированным обществам	059	0	0
7. Инвестиции в ценные бумаги	060	0	0
8. Выданные займы, депозиты и прочее	061	0	0
9. Прочие финансовые активы	062	0	0
IV ДЕНЕЖНЫЕ СРЕДСТВА НА РАСЧЕТНОМ СЧЕТЕ И В КАССЕ	063	4.047.876	3.987.227
D ОПЛАЧЕННЫЕ РАСХОДЫ БУДУЩИХ ПЕРИОДОВ И НАЧИСЛЕННЫЕ ДОХОДЫ	064	1.413.524	748.717
E ВСЕГО АКТИВ (АОР 001+002+037+064)	065	180.973.016	181.102.563
F ВНЕБАЛАНСОВЫЕ СЧЕТА	066	11.490.602	12.253.960
ПАССИВ			
A КАПИТАЛ И РЕЗЕРВЫ (АОР 068 до 070+076+077+081+084+087)	067	103.797.611	102.836.445
I УСТАВНЫЙ (ЗАРЕГИСТРИРОВАННЫЙ) КАПИТАЛ	068	55.738.058	55.738.058
II КАПИТАЛЬНЫЙ РЕЗЕРВ	069	25.456.155	25.456.088
III РЕЗЕРВ ИЗ ПРИБЫЛИ (АОР 071+072-073+074+075)	070	9.635.076	9.635.065
1. Установленный законом резерв	071	885.809	885.798
2. Резерв для собственных акций	072	2.772.641	2.772.641
3. Собственные акции и доли (вычитаемая позиция)	073	-921.001	-921.001
4. Установленный законом резерв	074	16.639	16.639
5. Прочие резервы	075	6.880.988	6.880.988
IV РЕЗЕРВ ПОД ПЕРЕОЦЕНКУ	076	-1.103.553	-2.223.956
V ОЦЕНОЧНЫЙ РЕЗЕРВ (АОР 078 до 082)	077	-5.158.815	-5.674.516
1. Справедливая стоимость финансовых активов, предназначенных для продажи	078	0	0
2. Эффективная часть хеджирования денежных потоков	079	0	0
3. Эффективная часть хеджирования чистых инвестиций за рубежом	080	0	0
4. Прочие резервы по справедливой стоимости	081	0	0
5. Курсовые разницы от пересчета зарубежных операций (консолидация)	082	-5.158.815	-5.674.516

Баланс

на 31.03.2023 г.
должник: АД Пластик Группа

НАИМЕНОВАНИЕ СТАТЬИ		АОР ИНДЕКС	ПОСЛЕДНЯЯ ДАТА ПРЕДЫДУЩЕГО ХОЗЯЙСТВЕННОГО ГОДА	НА ОТЧЕТНУЮ ДАТУ ТЕКУЩЕГО ПЕРИОДА
1		2	3	4
VI	НЕРАСПРЕДЕЛЕННАЯ ПРИБЫЛЬ ИЛИ ПЕРЕНЕСЕННЫЙ УБЫТОК (АОР 084-085)	083	28.961.725	19.224.998
	1. Нераспределенная прибыль	084	28.961.725	19.224.998
	2. Перенесенный убыток	085	0	0
VII	ПРИБЫЛЬ ИЛИ УБЫТОК ОТЧЕТНОГО ГОДА (АОР 087-088)	086	-9.731.035	680.708
	1. Прибыль отчетного года	087	0	680.708
	2. Убыток отчетного года	088	9.731.035	0
	VIII ДОЛЯ МЕНЬШИНСТВА (НЕКОНТРОЛИРУЮЩАЯ ДОЛЯ)	089	0	0
B	РЕЗЕРВЫ (АОР 091 до 096)	090	473.688	473.808
	1. Резерв на выплату пенсий, выходных пособий и прочих обязательств	091	301.369	301.406
	2. Резервы под выплату налогов	092	0	0
	3. Резервы на инициированные судебные процессы	093	0	0
	4. Резервы на восстановление природных ресурсов	094	0	0
	5. Резервы под расходы в течение гарантийного срока	095	0	0
	6. Прочие резервы	096	172.319	172.402
C	ДОЛГОСРОЧНАЯ КРЕДИТОРСКАЯ ЗАДОЛЖЕННОСТЬ (АОР 098 до 108)	097	25.222.504	26.424.482
	1. Задолженность перед субсидиарными обществами	098	0	0
	2. Задолженность по займам, депозитам и т.п., выданным субсидиарными обществами	099	0	0
	3. Задолженность перед аффилированными обществами	100	0	0
	4. Задолженность по займам, депозитам и т.п., выданным аффилированными обществами	101	0	0
	5. Задолженность по займам, депозитам и прочее	102	618.699	522.514
	6. Задолженность перед банками и прочими финансовыми учреждениями	103	23.238.028	24.699.969
	7. Задолженность по авансам	104	0	0
	8. Задолженность перед поставщиками	105	0	0
	9. Задолженность по ценным бумагам	106	0	0
	10. Прочая долгосрочная кредиторская задолженность	107	1.365.777	1.201.999
	11. Отсроченные налоговые обязательства	108	0	0
D	КРАТКОСРОЧНАЯ КРЕДИТОРСКАЯ ЗАДОЛЖЕННОСТЬ (АОР 110 до 123)	109	49.840.149	50.733.750
	1. Задолженность перед субсидиарными обществами	110	0	0
	2. Задолженность по займам, депозитам и т.п., выданным субсидиарными обществами	111	0	0
	3. Задолженность перед аффилированными обществами	112	0	0
	4. Задолженность по займам, депозитам и т.п., выданным аффилированными обществами	113	0	0
	5. Задолженность по займам, депозитам и прочее	114	2.840.483	2.813.764
	6. Задолженность перед банками и прочими финансовыми учреждениями	115	15.151.878	14.524.987
	7. Задолженность по авансам	116	10.507.829	10.792.693
	8. Задолженность перед поставщиками	117	15.813.671	16.530.409
	9. Задолженность по ценным бумагам	118	0	0
	10. Задолженность перед сотрудниками	119	1.557.416	1.755.329
	11. Задолженность по налогам, взносам и прочим платежам	120	1.469.110	1.806.130
	12. Задолженность, связанная с долей в результате	121	147.548	152.046
	13. Задолженность по долгосрочным активам, предназначенным для продажи	122	0	0
	14. Прочая краткосрочная кредиторская задолженность	123	2.352.214	2.358.392
E	ОТСРОЧЕННЫЕ РАСХОДЫ И ДОХОДЫ БУДУЩИХ ПЕРИОДОВ	124	1.639.064	634.078
F	ВСЕГО – ПАССИВ (АОР 067+090+097+109+124)	125	180.973.016	181.102.563
G	ВНЕБАЛАНСОВЫЕ СЧЕТА	126	11.490.602	12.253.960

Отчет о прибылях и убытках

в период с 01.01.2023 по 31.03.2023
Должник: АД Пластик Группа

	НАИМЕНОВАНИЕ СТАТЬИ	АОР ИНДЕКС	АНАЛОГИЧНЫЙ ПЕРИОД ПРЕДЫДУЩЕГО ГОДА		ТЕКУЩИЙ ПЕРИОД	
			СОВОКУПНО	КВАРТАЛ	СОВОКУПНО	КВАРТАЛ
	1	2	3	4	5	6
I	ОПЕРАЦИОННЫЕ ДОХОДЫ (АОР 002 до 006)	001	33.424.100	33.424.100	33.067.970	33.067.970
	1. Доходы от продаж субсидиарным обществам	002	0	0	0	0
	2. Доходы от продаж (вне группы)	003	32.850.888	32.850.888	30.791.386	30.791.386
	3. Доходы от использования собственной продукции, товаров и услуг	004	66.674	66.674	40.528	40.528
	4. Прочие операционные доходы от субсидиарных обществ	005	0	0	0	0
	5. Прочие операционные доходы (вне группы)	006	506.538	506.538	2.236.056	2.236.056
II	ОПЕРАЦИОННЫЕ РАСХОДЫ (АОР 008+009+013+017+018+019+022+029)	007	33.244.233	33.244.233	32.996.846	32.996.846
	1. Изменение стоимости запасов незавершенного производства и готовой продукции	008	-442.828	-442.828	272.642	272.642
	2. Материальные затраты (АОР 010 до 012)	009	21.863.467	21.863.467	21.402.763	21.402.763
	а) Затраты на сырье и материалы	010	18.093.689	18.093.689	16.850.330	16.850.330
	б) Себестоимость проданной продукции	011	1.131.124	1.131.124	1.873.265	1.873.265
	с) Прочие внешние расходы	012	2.638.654	2.638.654	2.679.168	2.679.168
	3. Расходы на персонал (АОР 014 до 016)	013	7.439.180	7.439.180	7.132.760	7.132.760
	а) Чистая заработная плата и дневные выплаты	014	4.856.053	4.856.053	4.479.122	4.479.122
	б) Налоги и отчисления с зарплаты	015	1.479.716	1.479.716	1.677.926	1.677.926
	с) Взносы на заработную плату	016	1.103.411	1.103.411	975.712	975.712
	4. Амортизация	017	3.092.004	3.092.004	2.727.285	2.727.285
	5. Прочие расходы	018	1.084.534	1.084.534	1.322.489	1.322.489
	6. Корректировка стоимости (АОР 020+021)	019	0	0	0	0
	а) долгосрочных активов, за исключением финансовых активов	020	0	0	0	0
	б) краткосрочных активов, за исключением финансовых активов	021	0	0	0	0
	7. Резервы (АОР 023 до 028)	022	0	0	0	0
	а) Резерв на выплату пенсий, выходных пособий и прочих обязательств	023	0	0	0	0
	б) Резервы под выплату налогов	024	0	0	0	0
	с) Резервы на инициированные судебные процессы	025	0	0	0	0
	д) Резервы на восстановление природных ресурсов	026	0	0	0	0
	е) Резервы под расходы в течение гарантийного срока	027	0	0	0	0
	ф) Прочие резервы	028	0	0	0	0
	8. Прочие операционные расходы	029	207.876	207.876	138.907	138.907
III.	ФИНАНСОВЫЕ ДОХОДЫ (АОР 031 до 040)	030	20.553	20.553	108.397	108.397
	1. Доходы от инвестиций в доли (акции) субсидиарных обществ	031	0	0	0	0
	2. Доходы от инвестиций в доли (акции) аффилированных обществ	032	0	0	0	0
	3. Доходы от прочих долгосрочных финансовых вложений и займов, выданных субсидиарным обществам	033	0	0	0	0

Отчет о прибылях и убытках

в период с 01.01.2023 по 31.03.2023
Должник: АД Пластик Группа

НАИМЕНОВАНИЕ СТАТЬИ	АОР ИНДЕКС	АНАЛОГИЧНЫЙ ПЕРИОД ПРЕДЫДУЩЕГО ГОДА		ТЕКУЩИЙ ПЕРИОД	
		СОВОКУПНО	КВАРТАЛ	СОВОКУПНО	КВАРТАЛ
1	2	3	4	5	6
4. Прочие доходы от процентов, полученных за счет отношений со субсидиарными обществами	034	0	0	0	0
5. Курсовые разницы и прочие финансовые доходы, полученные за счет отношений со субсидиарными обществами	035	0	0	0	0
6. Доходы от прочих долгосрочных финансовых вложений и займов	036	0	0	0	0
7. Прочие доходы от процентов	037	20.553	20.553	10.635	10.635
8. Курсовые разницы и прочие финансовые доходы	038	0	0	97.762	97.762
9. Нереализованная выручка (доход) от финансовых активов	039	0	0	0	0
10. Прочие финансовые доходы	040	0	0	0	0
IV ФИНАНСОВЫЕ РАСХОДЫ (АОР 042 до 048)	041	972.426	972.426	628.800	628.800
1. Расходы по процентам и аналогичные расходы, полученные за счет отношений со субсидиарными обществами	042	0	0	0	0
2. Курсовые разницы и прочие расходы, связанные со субсидиарными обществами	043	485.490	485.490	480.534	480.534
3. Расходы по процентам и аналогичные расходы	044	124.715	124.715	148.266	148.266
4. Курсовые разницы и прочие расходы	045	362.221	362.221	0	0
5. Нереализованные убытки (расходы) от финансовых активов	046	0	0	0	0
6. Корректировка стоимости финансовых активов (нетто)	047	0	0	0	0
7. Прочие финансовые расходы	048	0	0	0	0
V ДОЛЯ В ПРИБЫЛИ АФФИЛИРОВАННЫХ ОБЩЕСТВ	049	842.479	842.479	1.285.114	1.285.114
VI ДОЛЯ В ПРИБЫЛИ СОВМЕСТНЫХ ПРЕДПРИЯТИЙ	050	0	0	0	0
VII ДОЛЯ В УБЫТКЕ АФФИЛИРОВАННЫХ ОБЩЕСТВ	051	0	0	0	0
VIII ДОЛЯ В УБЫТКЕ СОВМЕСТНЫХ ПРЕДПРИЯТИЙ	052	0	0	0	0
IX ВСЕГО ДОХОДЫ (АОР 001+030+049+050)	053	34.287.132	34.287.132	34.461.481	34.461.481
X ВСЕГО РАСХОДЫ (АОР 007+041+051+052)	054	34.216.659	34.216.659	33.625.646	33.625.646
XI ПРИБЫЛЬ ИЛИ УБЫТОК ДО НАЛОГООБЛОЖЕНИЯ (АОР 053-054)	055	70.473	70.473	835.835	835.835
1. Прибыль до налогообложения (АОР 053-054)	056	70.473	70.473	835.835	835.835
2. Убыток до налогообложения (АОР 054-053)	057	0	0	0	0
XII НАЛОГ НА ПРИБЫЛЬ	058	-6.104	-6.104	155.127	155.127
XIII ПРИБЫЛЬ ИЛИ УБЫТОК ОТЧЕТНОГО ПЕРИОДА (АОР 055-059)	059	76.577	76.577	680.708	680.708
1. Прибыль отчетного периода (АОР 055-059)	060	76.577	76.577	680.708	680.708
2. Убыток отчетного периода (АОР 059-055)	061	0	0	0	0
ПРЕКРАЩАЕМАЯ ДЕЯТЕЛЬНОСТЬ (ЗАПОЛНЯЕТ ПРЕДПРИНИМАТЕЛЬ, КОТОРЫЙ ПРИМЕНЯЕТ МСФО, ТОЛЬКО ЕСЛИ У НЕГО ПРЕКРАЩАЕМАЯ ДЕЯТЕЛЬНОСТЬ)					
XIV ПРИБЫЛЬ ИЛИ УБЫТОК ОТ ПРЕКРАЩАЕМОЙ ДЕЯТЕЛЬНОСТИ ДО НАЛОГООБЛОЖЕНИЯ (АОР 063-064)	062	0	0	0	0
1. Прибыль от прекращаемой деятельности до налогообложения	063	0	0	0	0
2. Убыток от прекращаемой деятельности до налогообложения	064	0	0	0	0

Отчет о прибылях и убытках

в период с 01.01.2023 по 31.03.2023
Должник: АД Пластик Группа

	НАИМЕНОВАНИЕ СТАТЬИ	АОР ИНДЕКС	АНАЛОГИЧНЫЙ ПЕРИОД ПРЕДЫДУЩЕГО ГОДА		ТЕКУЩИЙ ПЕРИОД	
			СОВОКУПНО	КВАРТАЛ	СОВОКУПНО	КВАРТАЛ
	1	2	3	4	5	6
XV	НАЛОГ НА ПРИБЫЛЬ ПРЕКРАЩАЕМОЙ ДЕЯТЕЛЬНОСТИ	065	0	0	0	0
	1. Прибыль от прекращаемой деятельности за отчетный период (АОР 062-065)	066	0	0	0	0
	2. Убыток от прекращаемой деятельности за отчетный период (АОР 065-062)	067	0	0	0	0
ОБЩАЯ ДЕЯТЕЛЬНОСТЬ (ЗАПОЛНЯЕТ ПРЕДПРИНИМАТЕЛЬ, КОТОРЫЙ ПРИМЕНЯЕТ МСФО, ЕСЛИ У НЕГО ПРЕКРАЩАЕМАЯ ДЕЯТЕЛЬНОСТЬ)						
XVI	ПРИБЫЛЬ ИЛИ УБЫТОК ДО НАЛОГООБЛОЖЕНИЯ (АОР 055+062)	068	0	0	0	0
	1. Прибыль до налогообложения (АОР 068)	069	0	0	0	0
	2. Убыток до налогообложения (АОР 068)	070	0	0	0	0
XVII	НАЛОГ НА ПРИБЫЛЬ (АОР 058+065)	071	0	0	0	0
XVIII	ПРИБЫЛЬ ИЛИ УБЫТОК ОТЧЕТНОГО ПЕРИОДА (АОР 068-071)	072	0	0	0	0
	1. Прибыль отчетного периода (АОР 068-071)	073	0	0	0	0
	2. Убыток отчетного периода (АОР 071-068)	074	0	0	0	0
ДОПОЛНЕНИЕ К ОПУ (ЗАПОЛНЯЕТ ПРЕДПРИНИМАТЕЛЬ, КОТОРЫЙ СОСТАВЛЯЕТ КОНСОЛИДИРОВАННУЮ ГОДОВУЮ ФИНАНСОВУЮ ОТЧЕТНОСТЬ)						
XIX	ПРИБЫЛЬ ИЛИ УБЫТОК ОТЧЕТНОГО ПЕРИОДА (АОР 076+077)	075	76.577	76.577	680.708	680.708
	1. относящаяся к акционерам материнской компании	076	76.577	76.577	680.708	680.708
	2. относящаяся к мелким акционерам	077	0	0	0	0
ОТЧЕТ О ПРОЧЕЙ СОВОКУПНОЙ ПРИБЫЛИ (ЗАПОЛНЯЕТ ПРЕДПРИНИМАТЕЛЬ, КОТОРЫЙ ПРИМЕНЯЕТ МСФО)						
I	ПРИБЫЛЬ ИЛИ УБЫТОК ОТЧЕТНОГО ПЕРИОДА	078	76.577	76.577	680.708	680.708
II	ПРОЧАЯ СОВОКУПНАЯ ПРИБЫЛЬ/УБЫТОК ДО НАЛОГООБЛОЖЕНИЯ (АОР 080+087)	079	-967.221	-967.221	-1.643.126	-1.643.126
III	Статьи, которые не будут реклассифицированы в прибыль или убыток (АОР 081 до 085)	080	0	0	0	0
	1. Изменения в резервах переоценки долгосрочных материальных и нематериальных активов	081	0	0	0	0
	2. Прибыль или убыток от последующей оценки долевых ценных бумаг по справедливой стоимости через прочую совокупную прибыль	082	0	0	0	0
	3. Изменения справедливой стоимости финансового обязательства, оцениваемого по справедливой стоимости через отчет о прибылях и убытках, связанной с изменениями кредитного риска по данному обязательству	083	0	0	0	0
	4. Актуарные прибыли/убытки по планам установленных выплат	084	0	0	0	0
	5. Прочие статьи, которые не будут реклассифицированы	085	0	0	0	0
	6. Налог на прибыль, относящийся к статьям, которые не будут реклассифицированы	086	0	0	0	0

Отчет о прибылях и убытках

в период с 01.01.2023 по 31.03.2023
Должник: АД Пластик Группа

	НАИМЕНОВАНИЕ СТАТЬИ	АОР ИНДЕКС	АНАЛОГИЧНЫЙ ПЕРИОД ПРЕДЫДУЩЕГО ГОДА		ТЕКУЩИЙ ПЕРИОД	
			СОВОКУПНО	КВАРТАЛ	СОВОКУПНО	КВАРТАЛ
	1	2	3	4	5	6
IV	Статьи, которые можно реклассифицировать в прибыль или убыток (АОР 088 до 095)	087	-967.221	-967.221	-1.643.126	-1.643.126
	1. Курсовые разницы от пересчета зарубежных операций	088	-967.221	-967.221	-1.643.126	-1.643.126
	2. Прибыль или убыток от последующей оценки долговых ценных бумаг по справедливой стоимости через прочую совокупную прибыль	089	0	0	0	0
	4. Прибыль или убыток на основе эффективной защиты денежных потоков	090	0	0	0	0
	5. Прибыль или убыток на основе эффективной защиты чистых инвестиций за рубежом	091	0	0	0	0
	6. Доля в прочей совокупной прибыли/убытке компаний, связанных на основании долей участия	092	0	0	0	0
	6. Изменения справедливой стоимости временной стоимости опциона	093	0	0	0	0
	7. Изменения справедливой стоимости форвардных элементов форвардных контрактов	094	0	0	0	0
	8. Прочие статьи, которые можно реклассифицировать в прибыль или убыток	095	0	0	0	0
	9. Налог на прибыль, относящийся к статьям, которые могут быть реклассифицированы в прибыль или убыток	096	0	0	-224.081	-224.081
V	ЧИСТАЯ ПРОЧАЯ СОВОКУПНАЯ ПРИБЫЛЬ ИЛИ УБЫТОК (АОР 080+087 - 086 - 096)	097	-967.221	-967.221	-1.419.045	-1.419.045
VI	СОВОКУПНАЯ ПРИБЫЛЬ ИЛИ УБЫТОК ЗА ПЕРИОД (АОР 078+097)	098	-890.644	-890.644	-738.337	-738.337
ПРИЛОЖЕНИЕ К ОТЧЕТУ О ПРОЧЕЙ СОВОКУПНОЙ ПРИБЫЛИ (ЗАПОЛНЯЕТСЯ КОМПАНИЕЙ, СОСТАВЛЯЮЩЕЙ КОНСОЛИДИРОВАННЫЙ ОТЧЕТ)						
VII	СОВОКУПНАЯ ПРИБЫЛЬ ИЛИ УБЫТОК ЗА ПЕРИОД (АОР 100+101)	099	-890.646	-890.646	-738.337	-738.337
	1. Причисляется акционерам материнской компании	100	-890.646	-890.646	-738.337	-738.337
	2. Причисляется миноритарной (неконтролирующей) доле участия	101	0	0	0	0



Отчет о движении денежных средств

косвенный метод

в период с 01.01.2023 по 31.03.2023
Должник: АД Пластик Группа

НАИМЕНОВАНИЕ СТАТЬИ	АОР ИНДЕКС	АНАЛОГИЧНЫЙ ПЕРИОД ПРЕДЫДУЩЕГО ГОДА	ТЕКУЩИЙ ПЕРИОД
1	2	3	4
ДЕНЕЖНЫЙ ПОТОК ОТ ОПЕРАЦИОННОЙ ДЕЯТЕЛЬНОСТИ			
1. Прибыль до налогообложения	001	70.472	835.835
2. Корректировки (АОР 003 до 010):	002	2.629.828	-826.005
а) Амортизация	003	3.092.004	2.727.285
б) Прибыль и убыток от продаж и корректировки стоимости долгосрочных материальных и нематериальных активов	004	0	-1.887.413
с) Прибыль и убыток от продаж и нерезализованные прибыль и убыток и корректировка стоимости финансовых активов	005	0	0
д) Доходы от процентов и дивидендов	006	-20.553	-10.635
е) Расходы от процентов	007	124.715	148.266
ф) Резервы	008	-137.431	0
г) Курсовые разницы (нерезализованные)	009	313.529	-178.217
h) Прочие корректировки безналичных операций и нерезализованных прибыли и убытков	010	-742.436	-1.625.291
I Увеличение или уменьшение денежного потока до изменений оборотного капитала (АОР 001+002)	011	2.700.300	9.830
3. Изменения оборотного капитала (АОР 013 до 016)	012	5.272.246	-1.633.479
а) Увеличение или уменьшение краткосрочной кредиторской задолженности	013	-818.287	1.406.820
б) Увеличение или уменьшение краткосрочной дебиторской задолженности	014	8.633.481	-5.236.715
с) Увеличение или уменьшение запасов	015	-2.542.948	2.196.416
д) Прочие увеличения или уменьшения оборотного капитала	016	0	0
II Денежные средства от операционной деятельности (АОР 011+012)	017	7.972.546	-1.623.649
4. Денежные выплаты за проценты	018	-134.749	-155.600
5. Уплаченный налог на прибыль	019	-29.884	0
А ЧИСТЫЙ ДЕНЕЖНЫЙ ПОТОК ОТ ОПЕРАЦИОННОЙ ДЕЯТЕЛЬНОСТИ (АОР 017 до 019)	020	7.807.913	-1.779.249
ДВИЖЕНИЕ ДЕНЕЖНЫХ СРЕДСТВ ОТ ИНВЕСТИЦИОННОЙ ДЕЯТЕЛЬНОСТИ			
1. Денежные поступления от продажи долгосрочных материальных и нематериальных активов	021	0	2.532.181
2. Денежные поступления от продажи финансовых инструментов	022	0	0
3. Денежные поступления от процентов	023	14.056	10.529
4. Денежные поступления от дивидендов	024	0	0
5. Денежные поступления, связанные с возвратом выданных займов и сберегательных депозитов	025	0	0
6. Прочие денежные поступления от инвестиционной деятельности	026	0	0
III Всего денежные поступления от инвестиционной деятельности (АОР 021 до 026)	027	14.056	2.542.710
1. Денежные выплаты на приобретение долгосрочных материальных и нематериальных активов	028	-1.179.379	-1.361.630
2. Денежные выплаты на приобретение финансовых инструментов	029	0	0
3. Денежные выплаты, связанные с выданными займами и сберегательными депозитами за период	030	0	0
4. Приобретение субсидиарного общества, уменьшено за приобретенные деньги	031	0	0
5. Прочие денежные выплаты по инвестиционной деятельности	032	0	0
IV Всего денежные выплаты по инвестиционной деятельности (АОР 028 до 032)	033	-1.179.379	-1.361.630
В ЧИСТЫЙ ДЕНЕЖНЫЙ ПОТОК ОТ ИНВЕСТИЦИОННОЙ ДЕЯТЕЛЬНОСТИ (АОР 027+033)	034	-1.165.323	1.181.080

Отчет о движении денежных средств

косвенный метод

в период с 01.01.2023 по 31.03.2023
Должник: АД Пластик Группа

НАИМЕНОВАНИЕ СТАТЬИ	АОР ИНДЕКС	АНАЛОГИЧНЫЙ ПЕРИОД ПРЕДЫДУЩЕГО ГОДА	ТЕКУЩИЙ ПЕРИОД
1	2	3	4
ДЕНЕЖНЫЙ ПОТОК ОТ ФИНАНСОВОЙ ДЕЯТЕЛЬНОСТИ			
1. Денежные поступления от увеличения уставного (зарегистрированного) капитала	035	0	0
2. Денежные поступления от эмиссии долевых и долговых финансовых инструментов	036	0	0
3. Денежные поступления от тела кредита, займов и других заемных средств	037	0	3.654.828
4. Прочие денежные поступления от финансовой деятельности	038	0	0
V Всего денежные поступления от финансовой деятельности (АОР 035 до 038)	039	0	3.654.828
1. Денежные выплаты в погашение тела кредита, займов и других заемных средств и долговых финансовых инструментов	040	-4.898.353	-2.944.755
2. Денежные выплаты на выплату дивидендов	041	0	0
3. Денежные выплаты на финансовый лизинг	042	-276.029	-168.457
4. Денежные выплаты на выкуп собственных акций и уменьшение уставного (зарегистрированного) капитала	043	0	0
5. Прочие денежные выплаты по финансовой деятельности	044	0	0
VI Всего денежные выплаты по финансовой деятельности (АОР 040 до 044)	045	-5.174.382	-3.113.212
C ЧИСТЫЙ ДЕНЕЖНЫЙ ПОТОК ОТ ФИНАНСОВОЙ ДЕЯТЕЛЬНОСТИ (АОР 039+045)	046	-5.174.382	541.616
1. Нереализованные курсовые разницы в отношении денежных средств и их эквивалентов	047	-10.987	-4.096
D ЧИСТОЕ УВЕЛИЧЕНИЕ ИЛИ УМЕНЬШЕНИЕ ДЕНЕЖНОГО ПОТОКА (АОР 020+034+046+047)	048	1.457.221	-60.649
Е) ДЕНЬГИ И ДЕНЕЖНЫЕ ЭКВИВАЛЕНТЫ НА НАЧАЛО ОТЧЕТНОГО ПЕРИОДА	049	4.001.921	4.047.876
F ДЕНЬГИ И ДЕНЕЖНЫЕ ЭКВИВАЛЕНТЫ НА КОНЕЦ ОТЧЕТНОГО ПЕРИОДА (АОР 048+049)	050	5.459.142	3.987.227



Отчет об изменениях капитала

в период с 01.01.2023 по 31.03.2023
Должник: АД Пластик Группа

1	2	Распределяется среди держателей материнского капитала															19	20 (18+19)	
		3	4	5	6	7	8	9	10	11	12	13	14	15	16	17			18 (3 до 6 - 7 + 8 до 17)
Описание статьи	АОР индекс	Уставный (зарегистрированный) капитал	Капитальный резерв	Установленный законом резерв	Резерв на собственные акции	Собственные акции и доли (вычитаемая позиция)	Уставный резерв	Прочие резервы	Резерв на переоценку	Справедливая стоимость финансовых активов, имеющих в наличии для продажи	Эффективная часть хеджирования денежных потоков	Эффективная часть хеджирования чистых инвестиций за рубежом	Прочие резервы, по справедливой стоимости	Курсовые разницы от пересчета зарубежных операций	Недistribуемая прибыль/перенесенный убыток	Прибыль/убыток за хозяйственный год	Всего распределено среди держателей материнского капитала	Доля меньшинства (неконтролирующая доля участия)	Всего капитал и резервы
Предыдущий отчетный период																			
1. Сальдо на дату начала предыдущего хозяйственного года	01	55.738.058	25.574.127	885.809	2.772.641	1.141.457	16.639	9.050.846	-2.105.251	0	0	0	0	-6.196.273	22.448.781	4.343.086	111.387.006	0	111.387.006
2. Изменения учетных политик	02	0	0	0	0	0	0	0	0	0	0	0	0	0	0	0	0	0	0
3. Исправление ошибок	03	0	0	0	0	0	0	0	0	0	0	0	0	0	0	0	0	0	0
4. Сальдо на дату начала предыдущего хозяйственного года (скорректировано) (АОР 01 до 03)	04	55.738.058	25.574.127	885.809	2.772.641	1.141.457	16.639	9.050.846	-2.105.251	0	0	0	0	-6.196.273	22.448.781	4.343.086	111.387.006	0	111.387.006
5. Прибыль /убыток за отчетный период	05	0	0	0	0	0	0	0	0	0	0	0	0	0	0	76.575	76.575	0	76.575
6. Курсовые разницы от пересчета операций в иностранной валюте	06	0	0	0	0	0	0	0	0	0	0	0	0	-968.428	0	0	-968.428	0	-968.428
7. Изменение резерва переоценки долгосрочных материальных и нематериальных активов	07	0	0	0	0	0	0	0	0	0	0	0	0	0	0	0	0	0	0
8. Прибыль или убыток от последующей оценки финансовых активов, имеющих в наличии для продажи	08	0	0	0	0	0	0	0	0	0	0	0	0	0	0	0	0	0	0
9. Прибыль или убыток от эффективного хеджирования денежных потоков	09	0	0	0	0	0	0	0	0	0	0	0	0	0	0	0	0	0	0
10. Прибыль или убыток от хеджирования чистых инвестиций за рубежом	10	0	0	0	0	0	0	0	0	0	0	0	0	0	0	0	0	0	0
11. Доля в прочей совокупной прибыли/убытке аффилированных обществ	11	0	0	0	0	0	0	0	0	0	0	0	0	0	0	0	0	0	0
12. Актуарная прибыль/убыток от планов с установленными выплатами	12	0	0	0	0	0	0	0	0	0	0	0	0	0	0	0	0	0	0
13. Прочие изменения невладелческого капитала	13	0	0	0	0	0	0	0	-1.052.313	0	0	0	0	0	0	0	-1.052.313	0	-1.052.313
14. Налоги по сделкам, которые признаются непосредственно в составе капитала	14	0	0	0	0	0	0	0	189.416	0	0	0	0	0	0	0	189.416	0	189.416

Отчет об изменениях капитала

в период с 01.01.2023 по 31.03.2023
Должник: АД Пластик Группа

1	2	Распределяется среди держателей материнского капитала															18 (3 до 6 - 7 + 8 до 17)	19	20 (18+19)
		3	4	5	6	7	8	9	10	11	12	13	14	15	16	17			
Описание статьи	АОР индекс	Уставный (зарегистрированный) капитал	Капитальный резерв	Установленный законом резерв	Резерв на собственные акции	Собственные акции и доли (вычитаемая позиция)	Уставный резерв	Прочие резервы	Резерв на переоценку	Справедливая стоимость финансовых активов, имеющихся в наличии для продажи	Эффективная часть хеджирования денежных потоков	Эффективная часть хеджирования чистых инвестиций за рубежом	Прочие резервы по справедливой стоимости	Курсовые разницы от пересчета зарубежных операций	Нераспределенная прибыль/перенесенный убыток	Прибыль/убыток за хозяйственный год	Всего распределится среди держателей материнского капитала	Доля меньшинства (неконтролирующая доля участия)	Всего капитал и резервы
15. Увеличение /уменьшение уставного (зарегистрированного) капитала (за исключением реинвестирования прибыли и процесса предварительного урегулирования)	15	0	0	0	0	0	0	0	0	0	0	0	0	0	0	0	0	0	0
16. Увеличение уставного (зарегистрированного) капитала за счет реинвестирования прибыли	16	0	0	0	0	0	0	0	0	0	0	0	0	0	0	0	0	0	0
17. Увеличение уставного (зарегистрированного) капитала в процессе предварительного урегулирования	17	0	0	0	0	0	0	0	0	0	0	0	0	0	0	0	0	0	0
18. Выкуп собственных акций/долей	18	0	0	0	0	0	0	0	0	0	0	0	0	0	0	0	0	0	0
19. Платежи участниками/акционерами	19	0	0	0	0	0	0	0	0	0	0	0	0	0	0	0	0	0	0
20. Выплата доли в прибыли/дивиденда	20	0	0	0	0	0	0	0	0	0	0	0	0	0	0	0	0	0	0
21. Прочие выплаты собственникам	21	0	0	0	0	0	0	0	0	0	0	0	0	0	0	0	0	0	0
22. Перенос на статью Резерв по годовому графику	22	0	0	0	0	0	0	0	0	0	0	0	0	4.343.086	-4.343.086	0	0	0	0
23. Увеличение Резерва в процессе предварительного урегулирования	23	0	0	0	0	0	0	0	0	0	0	0	0	0	0	0	0	0	0
24. Сальдо на последнюю дату отчетного периода предыдущего хозяйственного года (04 до 23)	24	55.738.058	25.574.127	885.809	2.772.641	1.141.457	16.639	9.050.846	-2.968.148	0	0	0	0	-7.164.701	26.791.867	76.575	109.632.256	0	109.632.256
ДОПОЛНЕНИЕ К ОТЧЕТУ ОБ ИЗМЕНЕНИЯХ КАПИТАЛА (заполняет предприниматель, который применяет МСФО)																			
I ПРОЧАЯ СОВОКУПНАЯ ПРИБЫЛЬ ПРЕДЫДУЩЕГО ОТЧЕТНОГО ПЕРИОДА ЗА ВЫЧЕТОМ НАЛОГОВ (АОР 06 до 14)	25	0	0	0	0	0	0	0	-862.897	0	0	0	0	-968.428	0	0	-1.831.325	0	-1.831.325
II СОВОКУПНАЯ ПРИБЫЛЬ ИЛИ УБЫТОК ПРЕДЫДУЩЕГО ОТЧЕТНОГО ПЕРИОДА (АОР 05+25)	26	0	0	0	0	0	0	0	-862.897	0	0	0	0	-968.428	0	76.575	-1.754.750	0	-1.754.750
III ОПЕРАЦИИ С СОБСТВЕННИКАМИ ЗА ПРЕДЫДУЩИЙ ОТЧЕТНЫЙ ПЕРИОД, КОТОРЫЕ ПРИЗНАЮТСЯ НЕПОСРЕДСТВЕННО В КАПИТАЛЕ (АОР 15 до 23)	27	0	0	0	0	0	0	0	0	0	0	0	0	4.343.086	-4.343.086	0	0	0	0

Отчет об изменениях капитала

в период с 01.01.2023 по 31.03.2023
Должник: АД Пластик Группа

1	2	Распределяется среди держателей материнского капитала																19	20 (18+19)
		3	4	5	6	7	8	9	10	11	12	13	14	15	16	17	18 (3 до 6 - 7 + 8 до 17)		
Описание статьи	АОР индекс	Уставный (зарегистрированный) капитал	Капитальный резерв	Установленный законом резерв	Резерв на собственные акции	Собственные акции и доли (вычитаемая позиция)	Уставный резерв	Прочие резервы	Резерв на переоценку	Справедливая стоимость финансовых активов, имеющихся в наличии для продажи	Эффективная часть хеджирования денежных потоков	Эффективная часть хеджирования чистых инвестиций за рубежом	Прочие резервы по справедливой стоимости	Курсовые разницы от пересчета зарубежных операций	Нераспределенная прибыль/перенесенный убыток	Прибыль/убыток за хозяйственный год	Всего распределено среди держателей материнского капитала	Доля меньшинства (неконтролирующая доля участия)	Всего капитал и резервы
Текущий отчетный период																			
1. Сальдо на дату начала текущего хозяйственного года	28	55.738.058	25.456.155	885.809	2.772.641	921.001	16.639	6.880.988	-1.103.553	0	0	0	0	-5.158.815	28.961.725	-9.731.035	103.797.611	0	103.797.611
2. Изменения учетных политик	29	0	0	0	0	0	0	0	0	0	0	0	0	0	0	0	0	0	0
3. Исправление ошибок	30	0	0	0	0	0	0	0	0	0	0	0	0	0	0	0	0	0	0
4. Сальдо на дату начала текущего хозяйственного года (скорректировано) (АОР 28 до 30)	31	55.738.058	25.456.155	885.809	2.772.641	921.001	16.639	6.880.988	-1.103.553	0	0	0	0	-5.158.815	28.961.725	-9.731.035	103.797.611	0	103.797.611
5. Прибыль /убыток за отчетный период	32	0	0	0	0	0	0	0	0	0	0	0	0	0	0	680.708	680.708	0	680.708
6. Курсовые разницы от пересчета операций в иностранной валюте	33	0	0	0	0	0	0	0	0	0	0	0	0	-515.701	0	0	-515.701	0	-515.701
7. Изменение резерва переоценки долгосрочных материальных и нематериальных активов	34	0	0	0	0	0	0	0	0	0	0	0	0	0	0	0	0	0	0
8. Прибыль или убыток от последующей оценки финансовых активов, имеющихся в наличии для продажи	35	0	0	0	0	0	0	0	0	0	0	0	0	0	0	0	0	0	0
9. Прибыль или убыток от эффективного хеджирования денежных потоков	36	0	0	0	0	0	0	0	0	0	0	0	0	0	0	0	0	0	0
10. Прибыль или убыток от эффективного хеджирования чистых инвестиций за рубежом	37	0	0	0	0	0	0	0	0	0	0	0	0	0	0	0	0	0	0
11. Доля в прочей совокупной прибыли/убытке аффилированных обществ	38	0	0	0	0	0	0	0	0	0	0	0	0	0	0	0	0	0	0
12. Актуарная прибыль/убыток от планов с установленными выплатами	39	0	0	0	0	0	0	0	0	0	0	0	0	0	0	0	0	0	0
13. Прочие изменения невладелецкого капитала	40	0	0	0	0	0	0	0	-1.366.345	0	0	0	0	0	0	0	-1.366.345	0	-1.366.345
14. Налоги по сделкам, которые признаются непосредственно в составе капитала	41	0	0	0	0	0	0	0	245.942	0	0	0	0	0	0	0	245.942	0	245.942

Отчет об изменениях капитала

в период с 01.01.2023 по 31.03.2023
Должник: АД Пластик Группа

Описание статьи 1	АОР индекс 2	Распределяется среди держателей материнского капитала															18 (3 до 6 - 7 + 8 до 17)	19	20 (18+19)
		Уставный (зарегистрированный) капитал 3	Капитальный резерв 4	Установленный законом резерв 5	Резерв на собственные акции 6	Собственные акции и доли (вычитаемая позиция) 7	Уставный резерв 8	Прочие резервы 9	Резерв на переоценку 10	Справедливая стоимость финансовых активов, имеющихся в наличии для продажи 11	Эффективная часть хеджирования де-нежных потоков 12	Эффективная часть хеджирования чистых инвестиций за рубежом 13	Прочие резервы по справедливой стоимости 14	Курсовые разницы от пересчета зарубежных операций 15	Нераспределенная прибыль/перенесенный убыток 16	Прибыль/убыток за хозяйственный год 17			
15. Увеличение /уменьшение уставного (зарегистрированного) капитала (за исключением реинвестирования прибыли и процесса предварительного урегулирования)	42	0	0	0	0	0	0	0	0	0	0	0	0	0	0	0	0	0	0
16. Увеличение уставного (зарегистрированного) капитала за счет реинвестирования прибыли	43	0	0	0	0	0	0	0	0	0	0	0	0	0	0	0	0	0	0
17. Увеличение уставного (зарегистрированного) капитала в процессе предварительного урегулирования	44	0	0	0	0	0	0	0	0	0	0	0	0	0	0	0	0	0	0
18. Выкуп собственных акций /долей	45	0	0	0	0	0	0	0	0	0	0	0	0	0	0	0	0	0	0
19. Платежи участниками/ акционерами	46	0	0	0	0	0	0	0	0	0	0	0	0	0	0	0	0	0	0
20. Выплата доли в прибыли/ дивиденда	47	0	0	0	0	0	0	0	0	0	0	0	0	0	0	0	0	0	0
21. Прочие выплаты собственникам	48	0	-67	-11	0	0	0	0	0	0	0	0	0	0	0	0	-78	0	-78
22. Перенос на статью Резерв по годовому графику	49	0	0	0	0	0	0	0	0	0	0	0	0	-9.731.035	9.731.035	0	0	0	0
23. Увеличение Резерва в процессе предварительного урегулирования	50	0	0	0	0	0	0	0	0	0	0	0	0	0	0	0	0	0	0
24. Сальдо на последнюю дату отчетного периода текущего хозяйственного года (АОР 31 до 50)	51	55.738.058	25.456.088	885.798	2.772.641	921.001	16.639	6.880.988	-2.223.956	0	0	0	0	-5.674.516	19.230.690	680.708	102.842.137	0	102.842.137
ДОПОЛНЕНИЕ К ОТЧЕТУ ОБ ИЗМЕНЕНИЯХ КАПИТАЛА (заполняет предприниматель, который применяет МСФО)																			
I ПРОЧАЯ СОВОКУПНАЯ ПРИБЫЛЬ ТЕКУЩЕГО ОТЧЕТНОГО ПЕРИОДА ЗА ВЫЧЕТОМ НАЛОГОВ (АОР 33 до 41)	52	0	0	0	0	0	0	0	-1.120.403	0	0	0	0	-515.701	0	0	-1.636.104	0	-1.636.104
II СОВОКУПНАЯ ПРИБЫЛЬ ИЛИ УБЫТОК ТЕКУЩЕГО ОТЧЕТНОГО ПЕРИОДА (АОР 32 + 52)	53	0	0	0	0	0	0	0	-1.120.403	0	0	0	0	-515.701	0	680.708	-955.396	0	-955.396
III ОПЕРАЦИИ С СОБСТВЕННИКАМИ ЗА ТЕКУЩИЙ ОТЧЕТНЫЙ ПЕРИОД, КОТОРЫЕ ПРИЗНАЮТСЯ НЕПОСРЕДСТВЕННО В КАПИТАЛЕ (АОР 42 до 50)	54	0	-67	-11	0	0	0	0	0	0	0	0	0	-9.731.035	9.731.035	-78	0	-78	

Примечания к финансовой отчетности - КФО (которая составляется за квартальные периоды)

Название эмитентаАО АД ПЛАСТИК

Штаб-квартира.....ул. Антуна Густава Матоша, д. 8, 21210 Солин, Хорватия

ОИБ48351740621

МБС060007090

Отчетный период.....01.01.2023 - 31.03.2023

Примечания к финансовой отчетности прилагаются к Неаудированному финансовому отчету руководства АД Пластик Группы. Неаудированный финансовый отчет руководства АД Пластик Группы доступен на сайте Загребской фондовой биржи.

Интегрированный годовой отчет АД Пластик Группы за 2022 год доступен на сайте Загребской фондовой биржи.

Учетная политика, применяемая при подготовке финансовой отчетности за отчетный период, такая же, как и в самой последней годовой финансовой отчетности.


Компания АО АД Пластик предоставила корпоративные гарантии для нужд субсидиарных компаний на следующие суммы: 9.700 тысяч евро банкам, 2.396 тысячу евро поставщикам.

В настоящее время у АД Пластик Группы нет долгов со сроком погашения более пяти лет.

Средняя численность персонала АД Пластик Группы в период с 01.01.2023 по 31.03.2023 составила 1.962.

В нематериальных активах в период с 01.01.2023 по 31.03.2023 были капитализированы затраты на чистую заработную плату в размере 96.093 EUR, затраты на налог и выплаты из заработной платы в размере 39.413 EUR и затраты на выплаты на заработную плату в размере 20.749 EUR.

В течение отчетного периода произошло увеличение отложенных налоговых активов на сумму 44 тыс. EUR. Отложенные налоговые активы по состоянию на 31.03.2023 составили 1.944 тыс. EUR.



**Финансовая
отчетность
общества
АД Пластик**

Приложение 1

Общие сведения об эмитенте

Отчетный период:	01.01.2023 г.	По	31.03.2023 г.
Год:	2023 г.	Квартал:	1

Квартальная финансовая отчетность

Идентификационный номер (МБ):	03440494	Код материнского государства-члена эмитента:	HR
Идентификационный номер субъекта (МБС):	060007090		
Личный идентификационный номер (ОИБ):	48351740621	LEI:	549300NFX18SRZHNT751
Код учреждения:	382		
Фирма эмитент:	АО АД ПЛАСТИК		
Почтовый индекс и город:	21210	Solin	
Улица и номер дома:	Матошева 8		
Электронный адрес:	informacije@adplastik.hr		
Интернет-адрес:	www.adplastik.hr		
Число работников (на конец квартала):		1154	
Консолидированный отчет:	KN	(KN-неконсолидированный/ KD-консолидированный)	
Аудированная отчетность:	RN	(RN-неаудированная/RD-аудированная)	

Бухгалтерская компания:	НЕТ	(ДА/НЕТ)
Контактное лицо:	Крешимир Юрун	(написать только имя и фамилию контактного лица)
Телефон:	021/206-663	
Электронный адрес:	kresimir.jurun@adplastik.hr	
Аудиторская компания:		(название аудиторской компании)
Сертифицированный аудитор:		(Ф.И.О.)

Баланс

на 31.03.2023 г.
должник: АО АД Пластик

НАИМЕНОВАНИЕ СТАТЬИ		АОР ИНДЕКС	ПОСЛЕДНЯЯ ДАТА ПРЕДЫДУЩЕГО ХОЗЯЙСТВЕННОГО ГОДА	НА ОТЧЕТНУЮ ДАТУ ТЕКУЩЕГО ПЕРИОДА
1		2	3	4
АКТИВ				
A	ДЕБИТОРСКАЯ ЗАДОЛЖЕННОСТЬ ЗА ЗАРЕГИСТРИРОВАННЫЙ, НО НЕОПЛАЧЕННЫЙ КАПИТАЛ	001	0	0
B	ВНЕОБОРОТНЫЕ АКТИВЫ (АОР 003+010+020+031+036)	002	114.404.887	112.822.257
	I НЕМАТЕРИАЛЬНЫЕ АКТИВЫ (АОР 004 до 009)	003	7.380.304	7.422.490
	1. Затраты на разработку	004	3.467.492	2.824.329
	2. Концессии, патенты, лицензии, товарные знаки и знаки обслуживания, ПО и прочие права	005	283.711	256.885
	3. Goodwill	006	0	0
	4. Авансы на приобретение нематериальных активов	007	0	0
	5. Незавершенные нематериальные активы	008	3.415.900	4.165.697
	6. Прочие нематериальные активы	009	213.201	175.579
	II МАТЕРИАЛЬНЫЕ АКТИВЫ (АОР 011 до 019)	010	72.294.979	70.670.163
	1. Земельные участки	011	17.365.617	17.365.617
	2. Здания и сооружения	012	23.116.546	22.986.914
	3. Машины и оборудование	013	20.118.147	18.818.110
	4. Оснастка, цеховой инвентарь и транспортные средства	014	4.280.653	4.050.054
	5. Биологический актив	015	0	0
	6. Авансовые платежи по материальным активам	016	0	0
	7. Незавершенные материальные активы	017	2.592.281	2.887.442
	8. Прочие материальные активы	018	1.860.708	1.609.287
	9. Инвестиции в недвижимость	019	2.961.027	2.952.739
	III ДОЛГОСРОЧНЫЕ ФИНАНСОВЫЕ АКТИВЫ (АОР 021 до 030)	020	28.018.635	28.018.635
	1. Инвестиции в акции (доли) субсидиарных обществ	021	12.092.141	12.092.141
	2. Инвестиции в прочие ценные бумаги субсидиарных обществ	022	0	0
	3. Займы, депозиты и т.п., выданные субсидиарным обществам	023	13.039.089	13.039.089
	4. Инвестиции в акции (доли) аффилированных обществ	024	2.887.405	2.887.405
	5. Инвестиции в прочие ценные бумаги аффилированных обществ	025	0	0
	6. Займы, депозиты и т.п., выданные аффилированным обществам	026	0	0
	7. Инвестиции в ценные бумаги	027	0	0
	8. Выданные займы, депозиты и прочее	028	0	0
	9. Прочие инвестиции, которые рассчитываются по методу долевого участия	029	0	0
	10. Прочие долгосрочные финансовые активы	030	0	0
	IV ДЕБИТОРСКАЯ ЗАДОЛЖЕННОСТЬ (АОР 032 до 035)	031	4.715.519	4.715.519
	1. Дебиторская задолженность субсидиарных обществ	032	4.715.519	4.715.519
	2. Дебиторская задолженность аффилированных обществ	033	0	0
	3. Дебиторская задолженность клиентов	034	0	0
	4. Прочая дебиторская задолженность	035	0	0
	V ОТСРОЧЕННЫЕ НАЛОГОВЫЕ АКТИВЫ	036	1.995.450	1.995.450
C	ОБОРОТНЫЕ АКТИВЫ (АОР 038+046+053+063)	037	33.965.018	37.524.033
	I ЗАПАСЫ (АОР 039 до 045)	038	13.729.825	12.396.503
	1. Сырье и материалы	039	7.257.793	6.478.073
	2. Незавершенное производство	040	939.859	937.396
	3. Готовая продукция	041	2.145.454	1.919.592
	4. Коммерческие товары	042	1.613.077	1.412.805

Баланс

на 31.03.2023 г.
должник: АО АД Пластик

НАИМЕНОВАНИЕ СТАТЬИ	АОР ИНДЕКС	ПОСЛЕДНЯЯ ДАТА ПРЕДЫДУЩЕГО ХОЗЯЙСТВЕННОГО ГОДА	НА ОТЧЕТНУЮ ДАТУ ТЕКУЩЕГО ПЕРИОДА
1	2	3	4
5. Авансовые платежи за запасы	043	1.773.642	1.648.637
6. Внеоборотные активы, предназначенные для продажи	044	0	0
7. Биологический актив	045	0	0
II ДЕБИТОРСКАЯ ЗАДОЛЖЕННОСТЬ (АОР 047 до 052)	046	15.751.933	20.549.290
1. Дебиторская задолженность субсидиарных обществ	047	3.317.531	3.844.134
2. Дебиторская задолженность аффилированных обществ	048	513.647	304.938
3. Дебиторская задолженность клиентов	049	9.917.976	14.282.027
4. Дебиторская задолженность сотрудников и членов предпринимателя	050	189	44.568
5. Дебиторская задолженность государства и прочих учреждений	051	1.492.318	1.638.195
6. Прочая дебиторская задолженность	052	510.272	435.428
III КРАТКОСРОЧНЫЕ ФИНАНСОВЫЕ АКТИВЫ (АОР 054 до 062)	053	2.105.256	2.196.464
1. Инвестиции в акции (доли) субсидиарных обществ	054	0	0
2. Инвестиции в прочие ценные бумаги субсидиарных обществ	055	0	0
3. Займы, депозиты и т.п., выданные субсидиарным обществам	056	2.105.256	2.196.464
4. Инвестиции в акции (доли) аффилированных обществ	057	0	0
5. Инвестиции в прочие ценные бумаги аффилированных обществ	058	0	0
6. Займы, депозиты и т.п., выданные аффилированным обществам	059	0	0
7. Инвестиции в ценные бумаги	060	0	0
8. Выданные займы, депозиты и прочее	061	0	0
9. Прочие финансовые активы	062	0	0
IV ДЕНЕЖНЫЕ СРЕДСТВА НА РАСЧЕТНОМ СЧЕТЕ И В КАССЕ	063	2.378.004	2.381.776
D ОПЛАЧЕННЫЕ РАСХОДЫ БУДУЩИХ ПЕРИОДОВ И НАЧИСЛЕННЫЕ ДОХОДЫ	064	1.059.314	421.661
E ВСЕГО АКТИВ (АОР 001+002+037+064)	065	149.429.219	150.767.951
F ВНЕБАЛАНСОВЫЕ СЧЕТА	066	11.490.602	12.253.960
ПАССИВ			
A КАПИТАЛ И РЕЗЕРВЫ (АОР 068 до 070+076+077+081+084+087)	067	90.044.726	90.255.555
I УСТАВНЫЙ (ЗАРЕГИСТРИРОВАННЫЙ) КАПИТАЛ	068	55.738.058	55.738.058
II КАПИТАЛЬНЫЙ РЕЗЕРВ	069	25.402.255	25.402.255
III РЕЗЕРВ ИЗ ПРИБЫЛИ (АОР 071+072-073+074+075)	070	9.546.067	9.546.067
1. Установленный законом резерв	071	813.439	813.439
2. Резерв для собственных акций	072	2.772.641	2.772.641
3. Собственные акции и доли (вычитаемая позиция)	073	-921.001	-921.001
4. Установленный законом резерв	074	0	0
5. Прочие резервы	075	6.880.988	6.880.988
IV РЕЗЕРВ ПОД ПЕРЕОЦЕНКУ	076	0	0
V ОЦЕНОЧНЫЙ РЕЗЕРВ (АОР 078 до 082)	077	0	0
1. Справедливая стоимость финансовых активов, предназначенных для продажи	078	0	0
2. Эффективная часть хеджирования денежных потоков	079	0	0
3. Эффективная часть хеджирования чистых инвестиций за рубежом	080	0	0
4. Прочие резервы по справедливой стоимости	081	0	0
5. Курсовые разницы от пересчета зарубежных операций (консолидация)	082	0	0

Баланс

на 31.03.2023 г.
должник: АО АД Пластик

НАИМЕНОВАНИЕ СТАТЬИ		АОР ИНДЕКС	ПОСЛЕДНЯЯ ДАТА ПРЕДЫДУЩЕГО ХОЗЯЙСТВЕННОГО ГОДА	НА ОТЧЕТНУЮ ДАТУ ТЕКУЩЕГО ПЕРИОДА
1		2	3	4
VI	НЕРАСПРЕДЕЛЕННАЯ ПРИБЫЛЬ ИЛИ ПЕРЕНЕСЕННЫЙ УБЫТОК (АОР 084-085)	083	13101.826	-641.654
	1. Нераспределенная прибыль	084	13101.826	0
	2. Перенесенный убыток	085	0	641.654
VII	ПРИБЫЛЬ ИЛИ УБЫТОК ОТЧЕТНОГО ГОДА (АОР 087-088)	086	-13.743.480	210.829
	1. Прибыль отчетного года	087	0	210.829
	2. Убыток отчетного года	088	13.743.480	0
	VIII ДОЛЯ МЕНЬШИНСТВА (НЕКОНТРОЛИРУЮЩАЯ ДОЛЯ)	089	0	0
B	РЕЗЕРВЫ (АОР 091 до 096)	090	408.891	408.891
	1. Резерв на выплату пенсий, выходных пособий и прочих обязательств	091	238.220	238.220
	2. Резервы под выплату налогов	092	0	0
	3. Резервы на инициированные судебные процессы	093	0	0
	4. Резервы на восстановление природных ресурсов	094	0	0
	5. Резервы под расходы в течение гарантийного срока	095	0	0
	6. Прочие резервы	096	170.671	170.671
C	ДОЛГОСРОЧНАЯ КРЕДИТОРСКАЯ ЗАДОЛЖЕННОСТЬ (АОР 098 до 108)	097	22.330.796	23.309.784
	1. Задолженность перед субсидиарными обществами	098	0	0
	2. Задолженность по займам, депозитам и т.п., выданным субсидиарными обществами	099	0	0
	3. Задолженность перед аффилированными обществами	100	0	0
	4. Задолженность по займам, депозитам и т.п., выданным аффилированными обществами	101	0	0
	5. Задолженность по займам, депозитам и прочее	102	0	0
	6. Задолженность перед банками и прочими финансовыми учреждениями	103	21.225.728	22.376.917
	7. Задолженность по авансам	104	0	0
	8. Задолженность перед поставщиками	105	0	0
	9. Задолженность по ценным бумагам	106	0	0
	10. Прочая долгосрочная кредиторская задолженность	107	1.105.068	932.867
	11. Отсроченные налоговые обязательства	108	0	0
D	КРАТКОСРОЧНАЯ КРЕДИТОРСКАЯ ЗАДОЛЖЕННОСТЬ (АОР 110 до 123)	109	35.146.083	36.296.871
	1. Задолженность перед субсидиарными обществами	110	1.415.165	609.800
	2. Задолженность по займам, депозитам и т.п., выданным субсидиарными обществами	111	0	0
	3. Задолженность перед аффилированными обществами	112	0	0
	4. Задолженность по займам, депозитам и т.п., выданным аффилированными обществами	113	0	0
	5. Задолженность по займам, депозитам и прочее	114	2.507.562	2.507.397
	6. Задолженность перед банками и прочими финансовыми учреждениями	115	12.266.700	12.184.614
	7. Задолженность по авансам	116	3.381.065	4.309.490
	8. Задолженность перед поставщиками	117	11.864.676	12.700.991
	9. Задолженность по ценным бумагам	118	0	0
	10. Задолженность перед сотрудниками	119	1.165.515	1.290.658
	11. Задолженность по налогам, взносам и прочим платежам	120	586.493	696.424
	12. Задолженность, связанная с долей в результате	121	27.819	26.264
	13. Задолженность по долгосрочным активам, предназначенным для продажи	122	0	0
	14. Прочая краткосрочная кредиторская задолженность	123	1.931.088	1.971.233
E	ОТСРОЧЕННЫЕ РАСХОДЫ И ДОХОДЫ БУДУЩИХ ПЕРИОДОВ	124	1.498.723	496.850
F	ВСЕГО – ПАССИВ (АОР 067+090+097+109+124)	125	149.429.219	150.767.951
G	ВНЕБАЛАНСОВЫЕ СЧЕТА	126	11.490.602	12.253.960

Отчет о прибылях и убытках

в период с 01.01.2023 по 31.03.2023
Должник: АО АД Пластик

	НАИМЕНОВАНИЕ СТАТЬИ	АОР ИНДЕКС	АНАЛОГИЧНЫЙ ПЕРИОД ПРЕДЫДУЩЕГО ГОДА		ТЕКУЩИЙ ПЕРИОД	
			СОВОКУПНО	КВАРТАЛ	СОВОКУПНО	КВАРТАЛ
	1	2	3	4	5	6
I	ОПЕРАЦИОННЫЕ ДОХОДЫ (АОР 002 до 006)	001	23.446.446	23.446.446	25.367.943	25.367.943
	1. Доходы от продаж субсидиарным обществам	002	1.737.263	1.737.263	1.019.752	1.019.752
	2. Доходы от продаж (вне группы)	003	21.323.566	21.323.566	22.088.918	22.088.918
	3. Доходы от использования собственной продукции, товаров и услуг	004	62.375	62.375	19.033	19.033
	4. Прочие операционные доходы от субсидиарных обществ	005	33.370	33.370	47.380	47.380
	5. Прочие операционные доходы (вне группы)	006	289.872	289.872	2.192.860	2.192.860
II	ОПЕРАЦИОННЫЕ РАСХОДЫ (АОР 008+009+013+017+018+019+022+029)	007	22.937.073	22.937.073	25.098.917	25.098.917
	1. Изменение стоимости запасов незавершенного производства и готовой продукции	008	-140.246	-140.246	229.528	229.528
	2. Материальные затраты (АОР 010 до 012)	009	15.577.985	15.577.985	16.873.874	16.873.874
	а) Затраты на сырье и материалы	010	10.927.427	10.927.427	12.008.524	12.008.524
	б) Себестоимость проданной продукции	011	2.957.262	2.957.262	2.933.211	2.933.211
	с) Прочие внешние расходы	012	1.693.296	1.693.296	1.932.139	1.932.139
	3. Расходы на персонал (АОР 014 до 016)	013	4.422.313	4.422.313	4.903.432	4.903.432
	а) Чистая заработная плата и дневные выплаты	014	2.831.884	2.831.884	3.075.652	3.075.652
	б) Налоги и отчисления с зарплаты	015	1.000.944	1.000.944	1.197.407	1.197.407
	с) Взносы на заработную плату	016	589.485	589.485	630.373	630.373
	4. Амортизация	017	2.238.308	2.238.308	1.939.302	1.939.302
	5. Прочие расходы	018	758.644	758.644	1.100.739	1.100.739
	6. Корректировка стоимости (АОР 020+021)	019	0	0	0	0
	а) долгосрочных активов, за исключением финансовых активов	020	0	0	0	0
	б) краткосрочных активов, за исключением финансовых активов	021	0	0	0	0
	7. Резервы (АОР 023 до 028)	022	0	0	0	0
	а) Резерв на выплату пенсий, выходных пособий и прочих обязательств	023	0	0	0	0
	б) Резервы под выплату налогов	024	0	0	0	0
	с) Резервы на инициированные судебные процессы	025	0	0	0	0
	д) Резервы на восстановление природных ресурсов	026	0	0	0	0
	е) Резервы под расходы в течение гарантийного срока	027	0	0	0	0
	ф) Прочие резервы	028	0	0	0	0
	8. Прочие операционные расходы	029	80.069	80.069	52.042	52.042
III.	ФИНАНСОВЫЕ ДОХОДЫ (АОР 031 до 040)	030	517.486	517.486	93.007	93.007
	1. Доходы от инвестиций в доли (акции) субсидиарных обществ	031	0	0	0	0
	2. Доходы от инвестиций в доли (акции) аффилированных обществ	032	0	0	0	0
	3. Доходы от прочих долгосрочных финансовых вложений и займов, выданных субсидиарным обществам	033	0	0	0	0

Отчет о прибылях и убытках

в период с 01.01.2023 по 31.03.2023
Должник: АО АД Пластик

НАИМЕНОВАНИЕ СТАТЬИ	АОР ИНДЕКС	АНАЛОГИЧНЫЙ ПЕРИОД ПРЕДЫДУЩЕГО ГОДА		ТЕКУЩИЙ ПЕРИОД	
		СОВОКУПНО	КВАРТАЛ	СОВОКУПНО	КВАРТАЛ
1	2	3	4	5	6
4. Прочие доходы от процентов, полученных за счет отношений со субсидиарными обществами	034	101.115	101.115	93.004	93.004
5. Курсовые разницы и прочие финансовые доходы, полученные за счет отношений со субсидиарными обществами	035	305.588	305.588	0	0
6. Доходы от прочих долгосрочных финансовых вложений и займов	036	0	0	0	0
7. Прочие доходы от процентов	037	21	21	3	3
8. Курсовые разницы и прочие финансовые доходы	038	110.762	110.762	0	0
9. Нереализованная выручка (доход) от финансовых активов	039	0	0	0	0
10. Прочие финансовые доходы	040	0	0	0	0
IV ФИНАНСОВЫЕ РАСХОДЫ (АОР 042 до 048)	041	495.768	495.768	98.484	98.484
1. Расходы по процентам и аналогичные расходы, полученные за счет отношений со субсидиарными обществами	042	0	0	0	0
2. Курсовые разницы и прочие расходы, связанные со субсидиарными обществами	043	103.546	103.546	0	0
3. Расходы по процентам и аналогичные расходы	044	104.138	104.138	98.484	98.484
4. Курсовые разницы и прочие расходы	045	288.084	288.084	0	0
5. Нереализованные убытки (расходы) от финансовых активов	046	0	0	0	0
6. Корректировка стоимости финансовых активов (нетто)	047	0	0	0	0
7. Прочие финансовые расходы	048	0	0	0	0
V ДОЛЯ В ПРИБЫЛИ АФФИЛИРОВАННЫХ ОБЩЕСТВ	049	0	0	0	0
VI ДОЛЯ В ПРИБЫЛИ СОВМЕСТНЫХ ПРЕДПРИЯТИЙ	050	0	0	0	0
VII ДОЛЯ В УБЫТКЕ АФФИЛИРОВАННЫХ ОБЩЕСТВ	051	0	0	0	0
VIII ДОЛЯ В УБЫТКЕ СОВМЕСТНЫХ ПРЕДПРИЯТИЙ	052	0	0	0	0
IX ВСЕГО ДОХОДЫ (АОР 001+030+049+050)	053	23.963.932	23.963.932	25.460.950	25.460.950
X ВСЕГО РАСХОДЫ (АОР 007+041+051+052)	054	23.432.841	23.432.841	25.197.401	25.197.401
XI ПРИБЫЛЬ ИЛИ УБЫТОК ДО НАЛОГООБЛОЖЕНИЯ (АОР 053-054)	055	531.091	531.091	263.549	263.549
1. Прибыль до налогообложения (АОР 053-054)	056	531.091	531.091	263.549	263.549
2. Убыток до налогообложения (АОР 054-053)	057	0	0	0	0
XII НАЛОГ НА ПРИБЫЛЬ	058	0	0	52.720	52.720
XIII ПРИБЫЛЬ ИЛИ УБЫТОК ОТЧЕТНОГО ПЕРИОДА (АОР 055-059)	059	531.091	531.091	210.829	210.829
1. Прибыль отчетного периода (АОР 055-059)	060	531.091	531.091	210.829	210.829
2. Убыток отчетного периода (АОР 059-055)	061	0	0	0	0
ПРЕКРАЩАЕМАЯ ДЕЯТЕЛЬНОСТЬ (ЗАПОЛНЯЕТ ПРЕДПРИНИМАТЕЛЬ, КОТОРЫЙ ПРИМЕНЯЕТ МСФО, ТОЛЬКО ЕСЛИ У НЕГО ПРЕКРАЩАЕМАЯ ДЕЯТЕЛЬНОСТЬ)					
XIV ПРИБЫЛЬ ИЛИ УБЫТОК ОТ ПРЕКРАЩАЕМОЙ ДЕЯТЕЛЬНОСТИ ДО НАЛОГООБЛОЖЕНИЯ (АОР 063-064)	062	0	0	0	0
1. Прибыль от прекращаемой деятельности до налогообложения	063	0	0	0	0
2. Убыток от прекращаемой деятельности до налогообложения	064	0	0	0	0

Отчет о прибылях и убытках

в период с 01.01.2023 по 31.03.2023
Должник: АО АД Пластик

	НАИМЕНОВАНИЕ СТАТЬИ	АОР ИНДЕКС	АНАЛОГИЧНЫЙ ПЕРИОД ПРЕДЫДУЩЕГО ГОДА		ТЕКУЩИЙ ПЕРИОД	
			СОВОКУПНО	КВАРТАЛ	СОВОКУПНО	КВАРТАЛ
	1	2	3	4	5	6
XV	НАЛОГ НА ПРИБЫЛЬ ПРЕКРАЩАЕМОЙ ДЕЯТЕЛЬНОСТИ	065	0	0	0	0
	1. Прибыль от прекращаемой деятельности за отчетный период (АОР 062-065)	066	0	0	0	0
	2. Убыток от прекращаемой деятельности за отчетный период (АОР 065-062)	067	0	0	0	0
ОБЩАЯ ДЕЯТЕЛЬНОСТЬ (ЗАПОЛНЯЕТ ПРЕДПРИНИМАТЕЛЬ, КОТОРЫЙ ПРИМЕНЯЕТ МСФО, ЕСЛИ У НЕГО ПРЕКРАЩАЕМАЯ ДЕЯТЕЛЬНОСТЬ)						
XVI	ПРИБЫЛЬ ИЛИ УБЫТОК ДО НАЛОГООБЛОЖЕНИЯ (АОР 055+062)	068	0	0	0	0
	1. Прибыль до налогообложения (АОР 068)	069	0	0	0	0
	2. Убыток до налогообложения (АОР 068)	070	0	0	0	0
XVII	НАЛОГ НА ПРИБЫЛЬ (АОР 058+065)	071	0	0	0	0
XVIII	ПРИБЫЛЬ ИЛИ УБЫТОК ОТЧЕТНОГО ПЕРИОДА (АОР 068-071)	072	0	0	0	0
	1. Прибыль отчетного периода (АОР 068-071)	073	0	0	0	0
	2. Убыток отчетного периода (АОР 071-068)	074	0	0	0	0
ДОПОЛНЕНИЕ К ОПУ (ЗАПОЛНЯЕТ ПРЕДПРИНИМАТЕЛЬ, КОТОРЫЙ СОСТАВЛЯЕТ КОНСОЛИДИРОВАННУЮ ГОДОВУЮ ФИНАНСОВУЮ ОТЧЕТНОСТЬ)						
XIX	ПРИБЫЛЬ ИЛИ УБЫТОК ОТЧЕТНОГО ПЕРИОДА (АОР 076+077)	075	0	0	0	0
	1. относящаяся к акционерам материнской компании	076	0	0	0	0
	2. относящаяся к мелким акционерам	077	0	0	0	0
ОТЧЕТ О ПРОЧЕЙ СОВОКУПНОЙ ПРИБЫЛИ (ЗАПОЛНЯЕТ ПРЕДПРИНИМАТЕЛЬ, КОТОРЫЙ ПРИМЕНЯЕТ МСФО)						
I	ПРИБЫЛЬ ИЛИ УБЫТОК ОТЧЕТНОГО ПЕРИОДА	078	531.091	531.091	210.829	210.829
II	ПРОЧАЯ СОВОКУПНАЯ ПРИБЫЛЬ/УБЫТОК ДО НАЛОГООБЛОЖЕНИЯ (АОР 080+087)	079	0	0	0	0
III	Статьи, которые не будут реклассифицированы в прибыль или убыток (АОР 081 до 085)	080	0	0	0	0
	1. Изменения в резервах переоценки долгосрочных материальных и нематериальных активов	081	0	0	0	0
	2. Прибыль или убыток от последующей оценки долевых ценных бумаг по справедливой стоимости через прочую совокупную прибыль	082	0	0	0	0
	3. Изменения справедливой стоимости финансового обязательства, оцениваемого по справедливой стоимости через отчет о прибылях и убытках, связанной с изменениями кредитного риска по данному обязательству	083	0	0	0	0
	4. Актуарные прибыли/убытки по планам установленных выплат	084	0	0	0	0
	5. Прочие статьи, которые не будут реклассифицированы	085	0	0	0	0
	6. Налог на прибыль, относящийся к статьям, которые не будут реклассифицированы	086	0	0	0	0

Отчет о прибылях и убытках

в период с 01.01.2023 по 31.03.2023
Должник: АО АД Пластик

	НАИМЕНОВАНИЕ СТАТЬИ 1	АОР ИНДЕКС 2	АНАЛОГИЧНЫЙ ПЕРИОД ПРЕДЫДУЩЕГО ГОДА		ТЕКУЩИЙ ПЕРИОД	
			СОВОКУПНО 3	КВАРТАЛ 4	СОВОКУПНО 5	КВАРТАЛ 6
IV	Статьи, которые можно реклассифицировать в прибыль или убыток (АОР 088 до 095)	087	0	0	0	0
	1. Курсовые разницы от пересчета зарубежных операций	088	0	0	0	0
	2. Прибыль или убыток от последующей оценки долговых ценных бумаг по справедливой стоимости через прочую совокупную прибыль	089	0	0	0	0
	4. Прибыль или убыток на основе эффективной защиты денежных потоков	090	0	0	0	0
	5. Прибыль или убыток на основе эффективной защиты чистых инвестиций за рубежом	091	0	0	0	0
	6. Доля в прочей совокупной прибыли/убытке компаний, связанных на основании долей участия	092	0	0	0	0
	6. Изменения справедливой стоимости временной стоимости опциона	093	0	0	0	0
	7. Изменения справедливой стоимости форвардных элементов форвардных контрактов	094	0	0	0	0
	8. Прочие статьи, которые можно реклассифицировать в прибыль или убыток	095	0	0	0	0
	9. Налог на прибыль, относящийся к статьям, которые могут быть реклассифицированы в прибыль или убыток	096	0	0	0	0
V	ЧИСТАЯ ПРОЧАЯ СОВОКУПНАЯ ПРИБЫЛЬ ИЛИ УБЫТОК (АОР 080+087 - 086 - 096)	097	0	0	0	0
VI	СОВОКУПНАЯ ПРИБЫЛЬ ИЛИ УБЫТОК ЗА ПЕРИОД (АОР 078+097)	098	531.091	531.091	210.829	210.829
ПРИЛОЖЕНИЕ К ОТЧЕТУ О ПРОЧЕЙ СОВОКУПНОЙ ПРИБЫЛИ (ЗАПОЛНЯЕТСЯ КОМПАНИЕЙ, СОСТАВЛЯЮЩЕЙ КОНСОЛИДИРОВАННЫЙ ОТЧЕТ)						
VII	СОВОКУПНАЯ ПРИБЫЛЬ ИЛИ УБЫТОК ЗА ПЕРИОД (АОР 100+101)	099	0	0	0	0
	1. Причисляется акционерам материнской компании	100	0	0	0	0
	2. Причисляется миноритарной (неконтролирующей) доле участия	101	0	0	0	0



Отчет о движении денежных средств

косвенный метод

в период с 01.01.2023 по 31.03.2023
Должник: АО АД Пластик

НАИМЕНОВАНИЕ СТАТЬИ	АОР ИНДЕКС	АНАЛОГИЧНЫЙ ПЕРИОД ПРЕДЫДУЩЕГО ГОДА	ТЕКУЩИЙ ПЕРИОД
1	2	3	4
ДЕНЕЖНЫЙ ПОТОК ОТ ОПЕРАЦИОННОЙ ДЕЯТЕЛЬНОСТИ			
1. Прибыль до налогообложения	001	531.092	263.550
2. Корректировки (АОР 003 до 010):	002	2.621.283	-314.585
а) Амортизация	003	2.238.308	1.939.302
б) Прибыль и убыток от продаж и корректировки стоимости долгосрочных материальных и нематериальных активов	004	0	-1.895.145
в) Прибыль и убыток от продаж и нереализованные прибыль и убыток и корректировка стоимости финансовых активов	005	0	0
д) Доходы от процентов и дивидендов	006	-101.136	-93.007
е) Расходы от процентов	007	104.138	98.484
ф) Резервы	008	0	0
г) Курсовые разницы (нереализованные)	009	87.601	0
з) Прочие корректировки безналичных операций и нереализованных прибыли и убытков	010	292.372	-364.219
I Увеличение или уменьшение денежного потока до изменений оборотного капитала (АОР 001+002)	011	3.152.375	-51.035
3. Изменения оборотного капитала (АОР 013 до 016)	012	3.740.162	-2.323.863
а) Увеличение или уменьшение краткосрочной кредиторской задолженности	013	614.675	1.140.173
б) Увеличение или уменьшение краткосрочной дебиторской задолженности	014	3.846.810	-4.797.358
в) Увеличение или уменьшение запасов	015	-721.323	1.333.322
г) Прочие увеличения или уменьшения оборотного капитала	016	0	0
II Денежные средства от операционной деятельности (АОР 011+012)	017	6.892.537	-2.374.898
4. Денежные выплаты за проценты	018	-105.061	-95.493
5. Уплаченный налог на прибыль	019	0	0
А ЧИСТЫЙ ДЕНЕЖНЫЙ ПОТОК ОТ ОПЕРАЦИОННОЙ ДЕЯТЕЛЬНОСТИ (АОР 017 до 019)	020	6.787.476	-2.470.391
ДВИЖЕНИЕ ДЕНЕЖНЫХ СРЕДСТВ ОТ ИНВЕСТИЦИОННОЙ ДЕЯТЕЛЬНОСТИ			
1. Денежные поступления от продажи долгосрочных материальных и нематериальных активов	021	0	2.583.431
2. Денежные поступления от продажи финансовых инструментов	022	0	0
3. Денежные поступления от процентов	023	21	1.798
4. Денежные поступления от дивидендов	024	0	0
5. Денежные поступления, связанные с возвратом выданных займов и сберегательных депозитов	025	0	0
6. Прочие денежные поступления от инвестиционной деятельности	026	0	0
III Всего денежные поступления от инвестиционной деятельности (АОР 021 до 026)	027	21	2.585.229
1. Денежные выплаты на приобретение долгосрочных материальных и нематериальных активов	028	-756.879	-1.044.959
2. Денежные выплаты на приобретение финансовых инструментов	029	0	0
3. Денежные выплаты, связанные с выданными займами и сберегательными депозитами за период	030	0	0
4. Приобретение субсидиарного общества, уменьшено за приобретенные деньги	031	0	0
5. Прочие денежные выплаты по инвестиционной деятельности	032	0	0
IV Всего денежные выплаты по инвестиционной деятельности (АОР 028 до 032)	033	-756.879	-1.044.959
В ЧИСТЫЙ ДЕНЕЖНЫЙ ПОТОК ОТ ИНВЕСТИЦИОННОЙ ДЕЯТЕЛЬНОСТИ (АОР 027+033)	034	-756.858	1.540.270

Отчет о движении денежных средств

косвенный метод

в период с 01.01.2023 по 31.03.2023
Должник: АО АД Пластик

НАИМЕНОВАНИЕ СТАТЬИ	АОР ИНДЕКС	АНАЛОГИЧНЫЙ ПЕРИОД ПРЕДЫДУЩЕГО ГОДА	ТЕКУЩИЙ ПЕРИОД
1	2	3	4
ДЕНЕЖНЫЙ ПОТОК ОТ ФИНАНСОВОЙ ДЕЯТЕЛЬНОСТИ			
1. Денежные поступления от увеличения уставного (зарегистрированного) капитала	035	0	0
2. Денежные поступления от эмиссии долевых и долговых финансовых инструментов	036	0	0
3. Денежные поступления от тела кредита, займов и других заемных средств	037	0	3.336.792
4. Прочие денежные поступления от финансовой деятельности	038	0	0
V Всего денежные поступления от финансовой деятельности (АОР 035 до 038)	039	0	3.336.792
1. Денежные выплаты в погашение тела кредита, займов и других заемных средств и долговых финансовых инструментов	040	-4.234.435	-2.270.844
2. Денежные выплаты на выплату дивидендов	041	0	0
3. Денежные выплаты на финансовый лизинг	042	-233.290	-132.055
4. Денежные выплаты на выкуп собственных акций и уменьшение уставного (зарегистрированного) капитала	043	0	0
5. Прочие денежные выплаты по финансовой деятельности	044	0	0
VI Всего денежные выплаты по финансовой деятельности (АОР 040 до 044)	045	-4.467.725	-2.402.899
C ЧИСТЫЙ ДЕНЕЖНЫЙ ПОТОК ОТ ФИНАНСОВОЙ ДЕЯТЕЛЬНОСТИ (АОР 039+045)	046	-4.467.725	933.893
1. Нереализованные курсовые разницы в отношении денежных средств и их эквивалентов	047	-14.920	0
D ЧИСТОЕ УВЕЛИЧЕНИЕ ИЛИ УМЕНЬШЕНИЕ ДЕНЕЖНОГО ПОТОКА (АОР 020+034+046+047)	048	1.547.973	3.772
Е) ДЕНЬГИ И ДЕНЕЖНЫЕ ЭКВИВАЛЕНТЫ НА НАЧАЛО ОТЧЕТНОГО ПЕРИОДА	049	1.300.252	2.378.004
F ДЕНЬГИ И ДЕНЕЖНЫЕ ЭКВИВАЛЕНТЫ НА КОНЕЦ ОТЧЕТНОГО ПЕРИОДА (АОР 048+049)	050	2.848.225	2.381.776



Отчет об изменениях капитала

в период с 01.01.2023 по 31.03.2023
Должник: АО АД Пластик

1	2	Распределяется среди держателей материнского капитала															18 (3 до 6 - 7 + 8 до 17)	19	20 (18+19)
		3	4	5	6	7	8	9	10	11	12	13	14	15	16	17			
Описание статьи	АОР индекс	Уставный (зарегистрированный) капитал	Капитальный резерв	Установленный законом резерв	Резерв на собственные акции	Собственные акции и доли (вычитаемая позиция)	Уставный резерв	Прочие резервы	Резерв на переоценку	Справедливая стоимость финансовых активов, имеющихся в наличии для продажи	Эффективная часть хеджирования де-нежных потоков	Эффективная часть хеджирования чистых инвестиций за рубежом	Прочие резервы по справедливой стоимости	Курсовые разницы от пересчета зарубежных операций	Недistribуемая прибыль/перенесенный убыток	Прибыль/убыток за хозяйственный год	Доля меньшинства (неконтролирующая доля участия)	Всего капитал и резервы	
15. Увеличение /уменьшение уставного (зарегистрированного) капитала (за исключением реинвестирования прибыли и процесса предварительного урегулирования)	15	0	0	0	0	0	0	0	0	0	0	0	0	0	0	0	0	0	
16. Увеличение уставного (зарегистрированного) капитала за счет реинвестирования прибыли	16	0	0	0	0	0	0	0	0	0	0	0	0	0	0	0	0	0	
17. Увеличение уставного (зарегистрированного) капитала в процессе предварительного урегулирования	17	0	0	0	0	0	0	0	0	0	0	0	0	0	0	0	0	0	
18. Выкуп собственных акций/долей	18	0	0	0	0	0	0	0	0	0	0	0	0	0	0	0	0	0	
19.Платежи участниками/акционерами	19	0	0	0	0	0	0	0	0	0	0	0	0	0	0	0	0	0	
20. Выплата доли в прибыли/дивиденда	20	0	0	0	0	0	0	0	0	0	0	0	0	0	0	0	0	0	
21. Прочие выплаты собственникам	21	0	0	0	0	0	0	0	0	0	0	0	0	0	0	0	0	0	
22. Перенос на статью Резерв по годовому графику	22	0	0	0	0	0	0	0	0	0	0	0	0	2.168.656	-2.168.656	0	0	0	
23. Увеличение Резерва в процессе предварительного урегулирования	23	0	0	0	0	0	0	0	0	0	0	0	0	0	0	0	0	0	
24. Сальдо на последнюю дату отчетного периода предыдущего хозяйственного года (04 до 23)	24	55.738.058	25.520.227	813.439	2.772.641	1.141.457	0	9.050.846	0	0	0	0	0	0	10.931.968	531.092	104.216.814	0	104.216.814
ДОПОЛНЕНИЕ К ОТЧЕТУ ОБ ИЗМЕНЕНИЯХ КАПИТАЛА (заполняет предприниматель, который применяет МСФО)																			
I ПРОЧАЯ СОВОКУПНАЯ ПРИБЫЛЬ ПРЕДЫДУЩЕГО ОТЧЕТНОГО ПЕРИОДА ЗА ВЫЧЕТОМ НАЛОГОВ (АОР 06 до 14)	25	0	0	0	0	0	0	0	0	0	0	0	0	0	0	0	0	0	
II СОВОКУПНАЯ ПРИБЫЛЬ ИЛИ УБЫТОК ПРЕДЫДУЩЕГО ОТЧЕТНОГО ПЕРИОДА (АОР 05+25)	26	0	0	0	0	0	0	0	0	0	0	0	0	0	531.092	531.092	0	531.092	
III ОПЕРАЦИИ С СОБСТВЕННИКАМИ ЗА ПРЕДЫДУЩИЙ ОТЧЕТНЫЙ ПЕРИОД, КОТОРЫЕ ПРИЗНАЮТСЯ НЕПОСРЕДСТВЕННО В КАПИТАЛЕ (АОР 15 до 23)	27	0	0	0	0	0	0	0	0	0	0	0	0	2.168.656	-2.168.656	0	0	0	

Отчет об изменениях капитала

в период с 01.01.2023 по 31.03.2023
Должник: АО АД Пластик

Описание статьи 1	АОР индекс 2	Распределяется среди держателей материнского капитала																Доля меньшинства (неконтролирующая доля участия) 19	Всего капитал и резервы 20 (18+19)
		Уставный (зарегистрированный) капитал 3	Капитальный резерв 4	Установленный законом резерв 5	Резерв на собственные акции 6	Собственные акции и доли (вычитаемая позиция) 7	Уставный резерв 8	Прочие резервы 9	Резерв на переоценку 10	Справедливая стоимость финансовых активов, имеющихся в наличии для продажи 11	Эффективная часть хеджирования де-нежных потоков 12	Эффективная часть хеджирования чистых инвестиций за рубежом 13	Прочие резервы по справедливой стоимости 14	Курсовые разницы от пересчета зарубежных операций 15	Нераспределенная прибыль/перенесенный убыток 16	Прибыль /убыток за хозяйственный год 17	Всего распределяется среди держателей материнского капитала 18 (3 до 6 - 7 + 8 до 17)		
15. Увеличение /уменьшение уставного (зарегистрированного) капитала (за исключением реинвестирования прибыли и процесса предварительного урегулирования)	42	0	0	0	0	0	0	0	0	0	0	0	0	0	0	0	0	0	0
16. Увеличение уставного (зарегистрированного) капитала за счет реинвестирования прибыли	43	0	0	0	0	0	0	0	0	0	0	0	0	0	0	0	0	0	0
17. Увеличение уставного (зарегистрированного) капитала в процессе предварительного урегулирования	44	0	0	0	0	0	0	0	0	0	0	0	0	0	0	0	0	0	0
18. Выкуп собственных акций /долей	45	0	0	0	0	0	0	0	0	0	0	0	0	0	0	0	0	0	0
19. Платежи участниками /акционерами	46	0	0	0	0	0	0	0	0	0	0	0	0	0	0	0	0	0	0
20. Выплата доли в прибыли /дивиденда	47	0	0	0	0	0	0	0	0	0	0	0	0	0	0	0	0	0	0
21. Прочие выплаты собственникам	48	0	0	0	0	0	0	0	0	0	0	0	0	0	0	0	0	0	0
22. Перенос на статью Резерв по годовому графику	49	0	0	0	0	0	0	0	0	0	0	0	0	-13.743.480	13.743.480	0	0	0	0
23. Увеличение Резерва в процессе предварительного урегулирования	50	0	0	0	0	0	0	0	0	0	0	0	0	0	0	0	0	0	0
24. Сальдо на последнюю дату отчетного периода текущего хозяйственного года (АОР 31 до 50)	51	55.738.058	25.402.255	813.439	2.772.641	921.001	0	6.880.988	0	0	0	0	0	0	-641.654	210.829	90.255.555	0	90.255.555
ДОПОЛНЕНИЕ К ОТЧЕТУ ОБ ИЗМЕНЕНИЯХ КАПИТАЛА (заполняет предприниматель, который применяет МСФО)																			
I ПРОЧАЯ СОВОКУПНАЯ ПРИБЫЛЬ ТЕКУЩЕГО ОТЧЕТНОГО ПЕРИОДА ЗА ВЫЧЕТОМ НАЛОГОВ (АОР 33 до 41)	52	0	0	0	0	0	0	0	0	0	0	0	0	0	0	0	0	0	0
II СОВОКУПНАЯ ПРИБЫЛЬ ИЛИ УБЫТОК ТЕКУЩЕГО ОТЧЕТНОГО ПЕРИОДА (АОР 32 + 52)	53	0	0	0	0	0	0	0	0	0	0	0	0	0	210.829	210.829	0	0	210.829
III ОПЕРАЦИИ С СОБСТВЕННИКАМИ ЗА ТЕКУЩИЙ ОТЧЕТНЫЙ ПЕРИОД, КОТОРЫЕ ПРИЗНАЮТСЯ НЕПОСРЕДСТВЕННО В КАПИТАЛЕ (АОР 42 до 50)	54	0	0	0	0	0	0	0	0	0	0	0	0	-13.743.480	13.743.480	0	0	0	0

Примечания к финансовой отчетности - КФО (которая составляется за квартальные периоды)

Название эмитентаАО АД ПЛАСТИК

Штаб-квартира.....ул. Антуна Густава Матоша, д. 8, 21210 Солин, Хорватия

ОИБ48351740621

МБС060007090

Отчетный период.....01.01.2023 - 31.03.2023

Примечания к финансовой отчетности прилагаются к Неаудированному финансовому отчету руководства АД Пластик Группы. Неаудированный финансовый отчет руководства АД Пластик Группы доступен на сайте Загребской фондовой биржи.

Интегрированный годовой отчет АД Пластик Группы за 2022 год доступен на сайте Загребской фондовой биржи.

Учетная политика, применяемая при подготовке финансовой отчетности за отчетный период, такая же, как и в самой последней годовой финансовой отчетности.

Компания АО АД Пластик предоставила корпоративные гарантии для нужд субсидиарных компаний на следующие суммы: 9.700 тыс. EUR банкам и 2.396 тыс. EUR поставщикам.

В настоящее время у АО АД Пластик нет долгов со сроком погашения более пяти лет.

Средняя численность персонала АО АД Пластик в период с 01.01.2023 по 31.03.2023 составила 1.143.

В нематериальных активах в период с 01.01.2023 по 31.03.2023 были капитализированы затраты на чистую заработную плату в размере 96.093 EUR, затраты на налог и выплаты из заработной платы в размере 39.413 EUR и затраты на выплаты на заработную плату в размере 20.749 EUR.

В отчетном периоде не было изменений в отложенных налоговых активах по состоянию на 31 декабря 2022 г. Отложенные налоговые активы компании АО АД Пластик по состоянию на 31.12.2022 составили 1.995 тыс. EUR.

Солин, апрель 2023 года

Заявление руководства об ответственности

Финансовые отчеты Группы АД Пластик и Общества АО АД Пластик Солин составлены в соответствии с Международными стандартами финансовой отчетности (МСФО) и хорватским Законом о бухгалтерском учете.

Консолидированные финансовые отчеты Группы АД Пластик и финансовые отчеты Общества АО АД Пластик за период с 1 января по 31 марта 2023 года представляют собой полный и точный обзор имущества и обязательств, доходов и убытков, финансового положения и деятельности эмитента и обществ, включенных в консолидацию, как одно целое.

Отчет руководства за период до 31 марта 2023 года содержит достоверный обзор развития и результатов деятельности Общества наряду с описанием самых значительных рисков и неизвестностей, которым Общество подвергнуто.



Общество зарегистрировано в судебном реестре
Торгового суда г. Сплита под МБС: 060007090
Личный идентификационный номер: 48351740621
IBAN: HR04 2340 0091 1101 5371 1, Privredna banka Zagreb a.o., Загреб

Уставный капитал составляет 419.958.400 кун и полностью оплачен
Размещено 419.958.400 обыкновенных именных акций.
Номинальная стоимость каждой акции составляет 100 кун.
Председатель Правления: Маринко Дошен
Члены Правления: Младен Перош, Златко Богади, Йосип Дивич
Председатель Совета директоров: Сергей Дмитриевич Бодрунов

Маринко Дошен
председатель Правления

Младен Перош
член Правления

Златко Богади
член Правления

Йосип Дивич
член Правления



**Your needs.
Our drive.**

Plastik