

**НЕАУДИРОВАННЫЙ  
ФИНАНСОВЫЙ ОТЧЕТ  
РУКОВОДСТВА  
АД ПЛАСТИК ГРУППЫ И  
ОБЩЕСТВА АО АД ПЛАСТИК  
СОЛИН**



# АД Пластик Группа и АО АД Пластик Солин

Отчет за период  
01.01.2022 - 31.12.2022

Финансовая отчетность всех компаний АД Пластик Группа была подготовлена на основе принципа непрерывности деятельности.

С последней годовой финансовой отчетностью можно ознакомиться на веб-сайте Загребской фондовой биржи по следующей ссылке:



При подготовке финансовой отчетности за кварталный отчетный период применяется та же учетная политика, что и в последней годовой финансовой отчетности.



# Содержание

- 5 Краткий обзор в цифрах
- 7 Комментарий Маринко Дошена, председателя Правления
- 8 Финансовые результаты за 2022 год
- 13 Операционные доходы по рынкам продаж
- 15 АД Пластик Группа с консолидацией принадлежащей ей доли собственности в аффилированной компании
- 17 Акция
- 19 Дополнение 1 - Альтернативные показатели эффективности

## Отчет руководства

- 23 Баланс
- 26 Отчет о прибылях и убытках
- 30 Отчет о движении денежных средств (косвенный метод)
- 32 Отчет об изменениях капитала
- 36 Примечания к финансовой отчетности - КФО

## Финансовая отчетность АД Пластик Группы

- 39 Баланс
- 42 Отчет о прибылях и убытках
- 46 Отчет о движении денежных средств (косвенный метод)
- 48 Отчет об изменениях капитала
- 52 Примечания к финансовой отчетности - КФО

## Финансовая отчетность общества АД Пластик

- 53 Заявление руководства об ответственности



# Отчет руководства

# Краткий обзор в цифрах АД Пластик Группы

**826,16**  
млн HRK

ОПЕРАЦИОННЫЕ ДОХОДЫ

**-26,6%**

по сравнению  
с 2021 годом

**0,94**  
млн HRK

ПРИБЫЛЬ ДО ВЫЧЕТА ПРОЦЕНТОВ, НАЛОГОВ,  
ИЗНОСА И АМОРТИЗАЦИИ (ЕБИТДА)

**-99,3%**

по сравнению  
с 2021 годом

**-79,96**  
млн HRK

ЧИСТЫЙ УБЫТОК

## Краткий обзор в цифрах общества АД Пластик

# 613,33

млн HRK

ОПЕРАЦИОННЫЕ ДОХОДЫ

# -17,7%

по сравнению  
с 2021 годом

# 5,04

млн HRK

ПРИБЫЛЬ ДО ВЫЧЕТА ПРОЦЕНТОВ, НАЛОГОВ,  
ИЗНОСА И АМОРТИЗАЦИИ (EBITDA)

# -93,4%

по сравнению  
с 2021 годом

# -105,71

млн HRK

ЧИСТЫЙ УБЫТОК

# Комментарий Маринко Дошена, председателя Правления

На деятельность АД Пластик Группы в 2022 году значительное влияние оказывает геополитическая ситуация и последствия российско-украинского конфликта, при этом сохранились и вызовы предыдущего периода. Как и ожидалось, ситуация отразилась и на финансовом результате, который хуже запланированного, но, несмотря на сложный период, финансовая стабильность компании сохранена при значительном сокращении доли заемных средств.

Хотя само начало года указывало на общее улучшение ситуации в автомобильной отрасли, новые нежелательные события поставили нас перед новыми проблемами и вызовами. В результате своего присутствия на российском рынке наша компания проходила довольно сложный период, но мы почти полностью сосредоточили свою операционную деятельность на европейском рынке. Несмотря на специфические обстоятельства, при которых один завод в России не работает, а другой работает с пониженными мощностями, они самоокупаемы и финансово независимы. Соответственно, их доля в доходах Группы снизилась до 14 процентов, что свидетельствует также о дальнейшем направлении развития АД Пластик Группы.

Помимо нехватки полупроводников, что повлияло на сокращение мощностей по производству автомобилей в Европе, мы дополнительно сталкивались с инфляцией, резкими скачками цен на энергоносители и материалы, ростом затрат на оплату труда и услуги. С августа 2022 года в Европе фиксируется рост продаж новых автомобилей, который показывает несколько более позитивные тенденции.

Судя по всем объявлениям, кризис нехватки полупроводников постепенно подходит к концу и, как ожидается, завершится к концу года. Однако геополитическая ситуация и ее последствия являются самыми большими рисками в текущем бизнесе, поэтому осторожность в планировании и бизнесе все же необходима. Эффективность затрат, безусловно, ознаменует следующий год, а рационализация затрат за счет значительного роста цен будет одной из ключевых целей. При этом мы максимально сосредоточены на заключении новых сделок и получении новых знаний для обеспечения лучшего будущего. В довольно сложном 2022 году мы заключили новые сделки стоимостью более чем 200 млн EUR для европейского рынка, и мы хотим продолжать идти по этому пути.



Это один из самых сложных периодов в бизнесе, но я верю, что худшее уже позади. У нас впереди еще много вызовов, но мы интенсивно работаем над адаптацией и сохранением финансовой стабильности и устойчивого бизнеса, которые являются нашими самыми важными целями. Мы так же интенсивно работаем и над улучшением и развитием наших внутренних процессов, чтобы быть готовыми приветствовать взлет автомобильной промышленности, который безусловно наступит. Надеемся в ближайшее время.

Маринко Дошен  
Председатель Правления

# Финансовые результаты за 2022 год

В отчетном периоде АД Пластик Группа состоит из

- АО АД Пластик, Хорватия
- АО АД Пластик Тольятти, Россия
- ЗАО АД Пластик Калуга, Россия
- ООО АД Пластик Тиса, Венгрия
- ООО АДП, Сербия
- ООО АД Пластик, Словения

(далее по тексту: АД Пластик Группа)

Наблюдаемый период был ярко отмечен российско-украинским кризисом и последствиями мировой геополитической ситуации. В результате активной борьбы с последствиями коронакризиса в цепочках поставок, прежде всего с нехваткой полупроводников, новая непредвиденная ситуация существенно повлияла на бизнес и финансовые результаты АД Пластик Группы.

Так, операционные доходы Группы в 2022 году составили 826,16 млн HRK, что на 26,6 процента ниже по сравнению с предыдущим годом, а операционные доходы материнской компании ниже на 17,7 процента, составив 613,33 млн HRK.

С учетом ситуации на российском рынке, была проведена оценка возмещаемости активов российских компаний в консолидированном отчете, т.е. возмещаемости инвестиций и активов в материнской компании. Исходя из этого, была сделана корректировка на 52,2 млн HRK на уровне Группы или на 71,4 млн HRK на уровне материнской компании. Представленная прибыль до вычета процентов, налогов и амортизации (ЕБИТДА) нормализована в соответствии с корректировками стоимости, поэтому нормализованная ЕБИТДА на уровне Группы

составила 0,94 млн HRK и оказалась ниже на 99,3 процента по сравнению с 2021 годом. Нормализованный показатель ЕБИТДА материнской компании составил 5,04 млн HRK и оказался ниже уровня прошлого года на 93,4 процента. С включенными корректировками стоимости Группа получила убыток в размере 79,96 млн HRK, а материнская компания — 105,71 млн HRK.

Производство автомобилей по-прежнему сокращалось по отношению к спросу, что отразилось и на количестве новых зарегистрированных автомобилей. Причиной этого была недостаточная поставка электронных компонентов в автомобильной промышленности на европейском рынке, которая улучшилась во второй половине года. Дополнительные проблемы были вызваны последствиями российско-украинского кризиса, которые сказались на стремительном росте цен на материалы и энергоносители, сильной инфляции, росте затрат на труд и услуги. В этих чрезвычайных обстоятельствах невозможно было полностью перенести все увеличения на клиентов, что сказалось на рентабельности компании в отчетном периоде.

Во второй половине года количество новых зарегистрированных







- автомобилей увеличилось, цены на энергоносители и основные материалы в некоторой степени стабилизировались, поэтому за счет согласования цен с клиентами и запуска новых проектов ожидается рост рентабельности в ближайшие периоды. Положительная тенденция во второй половине 2022 года указывает на нормализацию ситуации и окончательное разрешение кризиса нехватки полупроводников.

Российские заводы АД Пластик Группы работают в особых условиях, поэтому АД Пластик Калуга в настоящее время не выпускает продукцию, поскольку ее клиенты ушли с российского рынка или приостановили свою производственную деятельность. АД Пластик Тольятти поставляет свою продукцию на АвтоВАЗ, который в настоящее время производит две модели автомобилей и планирует начать производство третьей в 2023 году. В рассматриваемый период в Калуге начата оптимизация организации и бизнес-модели, а производство в Тольятти адаптировано под новые объемы заказов. Это делает российские компании в целом самокупаемыми и финансово независимыми от материнской компании в предстоящий период.

Аффилированная компания EAPS из Румынии, в которой АО АД Пластик имеет 50-процентную собственность, добилась очень хороших результатов в 2022 году. Было зафиксировано увеличение доходов на 35,3 процента и прибыли на 149,7 процента, и было выплачено сто процентов полученной прибыли предыдущего года. Отличные результаты продаж автомобиля Dacia Duster и высокая эффективность – основные причины достигнутого результата.

В 2022 году для европейского рынка были заключены новые сделки стоимостью 204,9 млн EUR, в основном для клиента Stellantis. По большинству заключенных сделок запуск серийного производства запланирован на 2024 год, что положительно скажется на бизнесе. Деятельность компании по продажам интенсифицирована и направлена на заключение новых сделок и повышение уровня загруженности производственных мощностей всех заводов АД Пластик Группы в Европе.

Сохранение финансовой стабильности и устойчивый бизнес остаются одной из основных задач компании в ближайший период.

## Ключевые показатели деятельности

Показатели (в 000 HRK)	АД Пластик Группа			АО АД Пластик		
	2021 г.	2022 г.	Индекс	2021 г.	2022 г.	Индекс
Операционные доходы	1.126.150	826.162	73,36	745.405	613.331	82,28
Доходы от продаж	1.102.413	809.156	73,40	726.823	598.983	82,41
Операционные расходы	1.092.641	965.347	88,35	737.774	693.285	93,97
ЕБИТДА**	125.321	940	0,75	76.334	5.036	6,60
Чистая прибыль/убыток	32.723	-79.963	-	16.340	-105.712	-
NFD*	356.353	284.817	79,93	323.054	253.328	78,42
NFD/ЕБИТДА**	2,84	303,15	10661,04	4,23	50,31	1188,65
Маржа ЕБИТДА**	11,13%	0,11%	-1101 bps	10,24%	0,82%	-942 bps
Маржа чистой прибыли*	2,91%	-9,68%	-	2,19%	-17,24%	-
ROE*	3,85%	-9,90%	-	2,03%	-14,51%	-
Capex*	76.668	54.532	71,13	43.031	33.457	77,75

\* В дополнение к мерам, определенным Международными стандартами финансовой отчетности (МСФО), АД Пластик Группа также использует альтернативные показатели эффективности в своих отчетах. Обзор и определение показателей, используемых в этом документе, представлены в Дополнении 1.

\*\* ЕБИТДА на уровне АД Пластик Группы была нормализована на 46,9 млн HRK в связи с корректировкой стоимости активов российских субсидиарных компаний. Эффект нормализации также включен в другие показатели эффективности, включающие в себя ЕБИТДА. ЕБИТДА на уровне материнской компании нормализована на 18,4 млн HRK и относится к невозмещаемой стоимости нематериальных активов, то есть капитализированных затрат на разработки, связанных с российскими проектами.

## Операционные расходы

Операционные расходы (в 000 HRK)	АД Пластик Группа			АО АД Пластик		
	2021 г.	2022 г.	Индекс	2021 г.	2022 г.	Индекс
<b>ОПЕРАЦИОННЫЕ РАСХОДЫ</b>	<b>1.092.641</b>	<b>965.347</b>	<b>88,35</b>	<b>737.774</b>	<b>693.285</b>	<b>93,97</b>
Изменения стоимости остатков незавершенного производства и готовой продукции	1.031	-3.381	-	1.627	-157	-
Затраты на материал	713.486	568.250	79,64	487.642	442.058	90,65
Затраты на персонал	237.771	211.797	89,08	149.385	136.767	91,55
Амортизация	91.812	93.219	101,53	68.703	66.598	96,94
Прочие затраты	32.339	60.424	186,85	20.977	21.206	101,09
Резервы	2.880	4.459	154,83	1.517	3.940	259,70
Прочие операционные расходы	13.323	30.579	229,53	7.922	22.872	288,73

# Чистый финансовый результат

Чистый финансовый результат (в 000 HRK)	АД Пластик Группа			АО АД Пластик		
	2021 г.	2022 г.	Индекс	2021 г.	2022 г.	Индекс
<b>ФИНАНСОВЫЕ ДОХОДЫ</b>	<b>5.020</b>	<b>15.140</b>	<b>301,61</b>	<b>23.332</b>	<b>18.895</b>	<b>80,98</b>
Положительные курсовые разницы	4.207	13.950	331,60	84	505	603,00
Доходы от процентов	741	1.191	160,58	3.454	3.095	89,60
Дивиденды	-	-	-	19.722	15.296	77,56
Прочие доходы	72	-	-	72	-	-
<b>ФИНАНСОВЫЕ РАСХОДЫ</b>	<b>5.777</b>	<b>3.736</b>	<b>64,67</b>	<b>6.831</b>	<b>55.888</b>	<b>818,20</b>
Отрицательные курсовые разницы	-	-	-	449	174	38,80
Расходы по процентам	5.777	3.736	64,67	4.711	2.869	60,90
Корректировка стоимости финансовых активов	-	-	-	1.670	52.844	3.163,97
<b>Финансовый результат</b>	<b>-757</b>	<b>11.404</b>	<b>-</b>	<b>16.501</b>	<b>-36.992</b>	<b>-</b>

Усиление курса российского рубля положительно отразилось на чистом финансовом результате Группы в отчетном периоде, в то время как негативный эффект от корректировки стоимости финансовых активов, связанных с

российскими компаниями, виден в материнской компании, а также видны сниженные дивиденды от аффилированной румынской компании EAPS.



# Финансовое положение

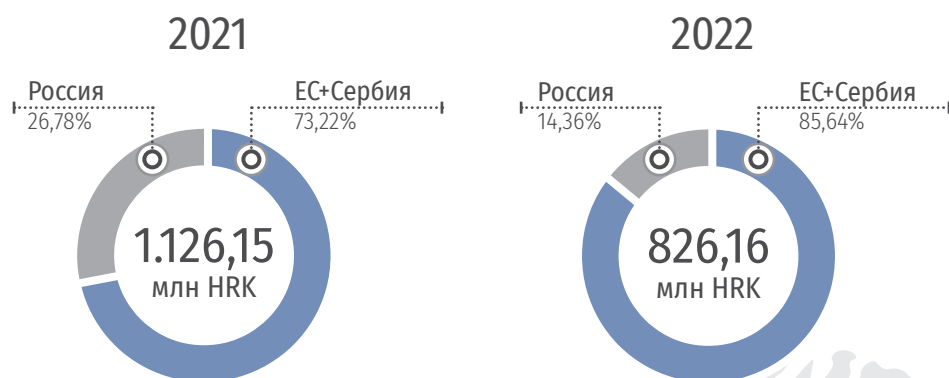
Хотя 2022 год был довольно сложным для АД Пластик Группы, финансовая стабильность была сохранена при значительном сокращении доли заемных средств. Чистый финансовый долг Группы снизился на 71,54 млн HRK по сравнению с концом прошлого года и по состоянию на 31.12.2022 составил 284,82 млн HRK. В материнской компании он составил 253,33 млн HRK, снизившись на 69,73 млн HRK. Несмотря на упомянутое сокращение доли заемных средств, в результате роста затрат и значительного падения EBITDA в связи с чрезвычайными обстоятельствами, в 2022 г. показатель NFD/EBITDA по итогам года значительно вырос. Нормализация данного показателя ожидается в течение 2023 года с учетом планируемого роста EBITDA.

Коэффициент задолженности на уровне Группы остался неизменным и составил 0,43, в то время как в материнской компании он зафиксировал небольшой рост и на 31.12.2022 составил 0,40. Из-за реализованных убытков в наблюдаемом периоде рентабельность собственного капитала (ROE) является отрицательной и составила -9,9 процента на уровне Группы, то есть -14,5 процента в материнской компании.



Сокращенный баланс (в 000 HRK)	АД Пластик Группа			АО АД Пластик		
	31.12.2021	31.12.2022	Индекс	31.12.2021	31.12.2022	Индекс
<b>АКТИВЫ</b>	<b>1.470.466</b>	<b>1.356.525</b>	<b>92,25</b>	<b>1.269.543</b>	<b>1.124.411</b>	<b>88,57</b>
Долгосрочные активы	980.861	954.765	97,34	924.326	829.334	89,72
Краткосрочные активы	482.073	396.004	82,15	339.460	290.956	85,71
Оплаченные расходы будущих периодов и начисленные доходы	7.532	5.756	76,41	5.757	4.121	71,58
<b>ОБЯЗАТЕЛЬСТВА</b>	<b>631.221</b>	<b>581.141</b>	<b>92,07</b>	<b>488.323</b>	<b>448.131</b>	<b>91,77</b>
Долгосрочные обязательства	267.386	192.402	71,96	235.514	170.126	72,24
Краткосрочные обязательства	354.558	375.268	105,84	246.253	265.557	107,84
Отложенные расходы и доходы будущего периода	9.277	13.471	145,21	6.556	12.448	189,89
<b>КАПИТАЛ</b>	<b>839.245</b>	<b>775.384</b>	<b>92,39</b>	<b>781.220</b>	<b>676.280</b>	<b>86,57</b>

# Операционные доходы по рынкам продаж



- Доходы АД Пластик Группы на рынках ЕС и Сербии снизились на 14,2 процента
- Доходы АД Пластик Группы в России снизились на 61 процент

## Рынки ЕС и Сербии

Доходы АД Пластик Группы на этих рынках составили 707,53 млн HRK, что на 14,2 процента меньше, чем в предыдущем году. Это является результатом нехватки полупроводников, хотя в несколько меньшем объеме, чем годом ранее, но и меньших объемов заказов завода Revoz в Словении. Доля доходов с этих рынков в общих доходах Группы увеличилась в связи со сложившейся геополитической ситуацией и спадом продаж на российском рынке.

Количество новых зарегистрированных автомобилей на рынке ЕС в 2022 году на 4,6 процента ниже, чем в предыдущем году, поэтому в общей сложности было зарегистрировано 9,26 млн автомобилей, что является самым низким показателем еще с 1993 года. Основная причина сжатия рынка не в падении спроса, а в сокращении производственных мощностей из-за отсутствия в настоящее время производственных комплектующих, в первую очередь микросхем, особенно в первой половине года. С августа до конца года количество новых зарегистрированных автомобилей на рынке ЕС увеличилось, что является положительным показателем и направлением.

Все крупнейшие европейские рынки, за исключением Германии, зафиксировали снижение количества новых зарегистрированных автомобилей в течение 2022 года. Так, во Франции зафиксировано падение на 7,8 процента, в Италии — на 9,7 процента, в Испании — на 5,4 процента, а в Германии, как на крупнейшем европейском рынке, зафиксирован рост на 1,1 процента.

Группа Volkswagen по-прежнему занимает наибольшую долю рынка в 25,1 процента и она зафиксировала падение продаж на 5,2 процента. Stellantis, занимающая 19,7 процента доли рынка, зафиксировала падение продаж на 14,1 процента, в то время как Группа Renault, чья доля рынка составляет 10,6 процента, зафиксировала падение продаж на 4,3 процента.

Общая стоимость новых заключенных сделок АД Пластик Группы в 2022 году на данном рынке составила 204,9 млн EUR, из которых 188,6 млн EUR для Stellantis и 16,3 млн EUR для Suzuki и Группы Motherson.

## Рынок России

Геополитическая ситуация серьезно повлияла на автомобильную промышленность в России, вследствие чего операционные доходы на этом рынке значительно снизились. Они ниже на 61 процент и составили 118,63 млн HRK, что значительно снизило и их долю в общих доходах Группы. Таким образом, доходы с российского рынка составили 14,4 процента от общих доходов Группы в отчетном периоде.

Количество новых зарегистрированных автомобилей на российском рынке значительно сократилось, даже на 58,8 процента, так что в 2022 году в России было зарегистрировано менее 700.000 новых автомобилей. Это также результат остановки производства у всех автопроизводителей на этом рынке, а некоторые даже полностью свернули свою деятельность и ушли с рынка.

После выхода Группы Renault из структуры собственности крупнейший автопроизводитель на российском рынке АвтоВАЗ продолжил выпуск двух моделей автомобилей, а выпуск третьей планируется в 2023 году. Таким образом, завод АД Пластик Группы в Тольятти продолжил производство со значительно сокращенными мощностями, а завод в Калуге остановил производство и оптимизировал организацию, учитывая, что европейские клиенты, для которых он производил, ушли с рынка или заморозили свою деятельность.

# АД Пластик Группа с консолидацией

## принадлежащей ей доли собственности в аффилированной компании

С целью представления более четкой картины о деятельности, составлен сопоставимый и сокращенный консолидированный отчет о прибылях и убытках АД Пластик Группы за 2021 и 2022 гг., с отчетом о прибылях и убытках

аффилированной компании Euro Auto Plastic Systems s.r.l., Миовени, Румыния (доля АО АД Пластик в собственности составляет 50 процентов).

(в 000 HRK)

Позиции	2021 г.	2022 г.	Индекс
<b>ОПЕРАЦИОННЫЕ ДОХОДЫ</b>	1.386.321	1.178.676	85,0
<b>ОПЕРАЦИОННЫЕ РАСХОДЫ</b>	1.333.140	1.269.628	95,2
Расходы на материалы	875.549	774.754	88,5
Расходы на персонал	279.727	260.222	93,0
Амортизация	100.378	104.995	104,6
Прочие расходы	77.486	129.657	167,3
<b>ФИНАНСОВЫЕ ДОХОДЫ</b>	5.692	16.204	284,7
<b>ФИНАНСОВЫЕ РАСХОДЫ</b>	6.661	5.452	81,8
<b>ОБЩИЕ ДОХОДЫ</b>	1.391.842	1.194.880	85,8
<b>ОБЩИЕ РАСХОДЫ</b>	1.339.801	1.275.079	95,2
Прибыль/убыток до налогообложения	52.042	-80.199	-
Налог на прибыль	19.319	-236	-
<b>ПРИБЫЛЬ/УБЫТОК ПЕРИОДА</b>	32.723	-79.963	-
<b>ЕБИТДА</b>	153.559	89.043	58,0

Операционные доходы АД Пластик Группы с консолидированной принадлежащей ей долей собственности в аффилированной компании составили 1.178,68 млн HRK, и они

снизились на 15 процентов по сравнению с 2021 годом. ЕБИТДА составила 89,04 млн HRK, что представляет собой снижение на 42 процента.



# Сокращенный ОПУ и Баланс аффилированной компании EAPS

Результаты EAPS включены в результаты АД Пластик Группы по методу долевого участия, а в отчетном периоде зафиксирован рост их показателей деятельности. Достигнутые операционные доходы увеличились на 35,3 процента, составив 724,81 млн HRK, а чистая прибыль составила 76,34 млн HRK и увеличилась на 149,7 процента по отношению к предыдущему году. Основными причинами такого роста являются большее количество рабочих дней компании Dacia по сравнению с предыдущим годом и высокая эффективность завода в Миовени. Инвестиции в рассматриваемый период составили 24,5 млн HRK, а компания не имеет финансовых обязательств перед АО АД Пластик, а также обязательств перед внешними организациями. По состоянию на 31.12.2022 у компании имелись деньги на счете в размере 94,68 млн HRK.

Свои доходы EAPS в основном получает на румынском рынке от клиента Dacia, а в меньшей части поставляет свою продукцию на рынки Марокко, Аргентины, Бразилии, Колумбии и Южной Африки.



(в 000 HRK)

Позиции	2021 г.	2022 г.	Индекс
Операционные доходы	535.867	724.811	135,3
Операционные расходы	-496.523	-628.346	126,5
Чистый финансовый результат	-425	-1.303	306,8
Прибыль до налогообложения	38.919	95.162	244,5
Налог на прибыль	-8.342	-18.821	225,6
Прибыль периода	30.578	76.341	249,7

отображено 100% реализации

(в 000 HRK)

Позиции	2021 г.	2022 г.	Индекс
Долгосрочные активы	94.634	96.434	101,9
Краткосрочные активы	212.571	318.845	150,0
<b>ИТОГО АКТИВ</b>	<b>307.204</b>	<b>415.279</b>	<b>135,2</b>
Капитал + резервы	122.001	193.416	158,5
Долгосрочные обязательства и резервы	14.816	16.922	114,2
Краткосрочные обязательства	170.387	204.941	120,3
<b>ИТОГО ПАССИВ</b>	<b>307.204</b>	<b>415.279</b>	<b>135,2</b>



# Акция

Геополитическая ситуация, ознаменовавшая 2022 год, и последствия, отразившиеся на мировой экономике, такие как энергетический кризис, серьезные проблемы в цепочках поставок и высокие темпы инфляции, привели также к изменению денежно-кредитной политики центральных банков и сильно повлияли на рынки капитала. Это видно по движениям всех основных мировых индексов и на рынке капитала Хорватии. Промышленность

поставщиков автомобильной промышленности также сильно пострадала, о чем свидетельствует значительное снижение стоимости компаний-аналогов.

Таким образом, в 2022 году цена на акцию ADPL на 52 процента ниже, чем на конец 2021 года, и по состоянию на 31 декабря 2022 года она составила 79,4 HRK. Стоимость Crobex в отчетном периоде снизилась на 4,8 процента.

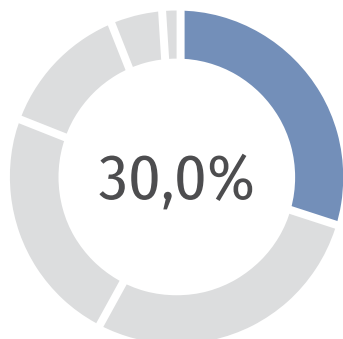
## Движение цены на акцию ADPL и индекса CROBEX

**- 52% ADPL**

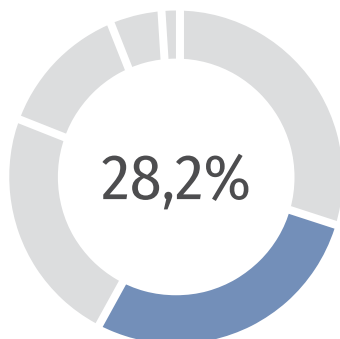
**- 4,8% CROBEX**



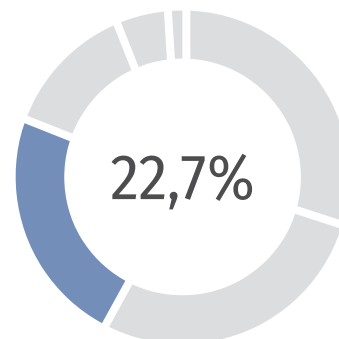
## Структура собственности на 31.12.2022



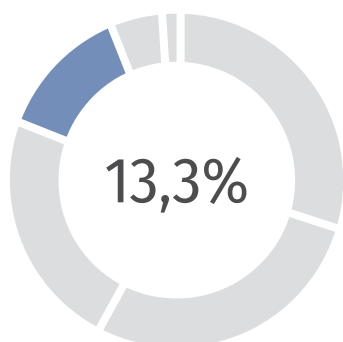
АО ХАК



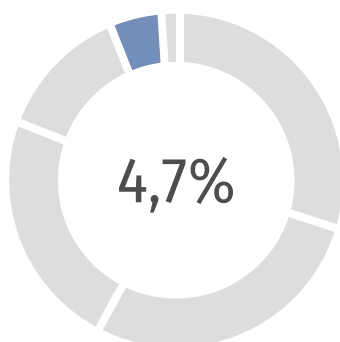
Миноритарные акционеры



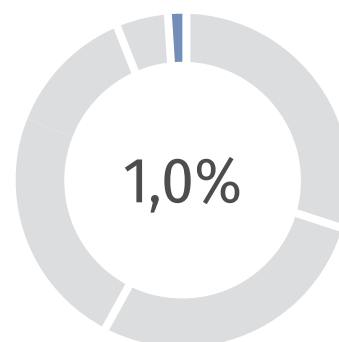
Пенсионные фонды



Руководство, сотрудники и бывшие сотрудники



Прочие институциональные инвесторы

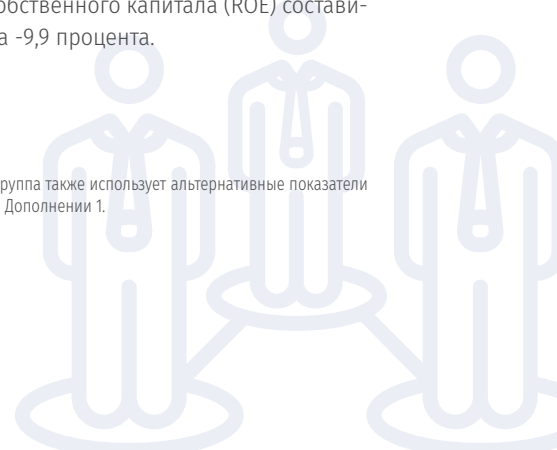


Казначейские акции

ADPL	2021 г.	2022 г.	Индекс
Последняя цена (HRK)	165,5	79,4	48,0
Средняя цена (HRK)	177,9	102,0	57,3
Самая высокая цена (HRK)	198,0	180,0	90,9
Самая низкая цена (HRK)	148,0	72,0	48,6
Объем	271.791	614.017	225,9
Оборот (HRK)	48.342.627	62.616.928	129,5
Рыночная капитализация (HRK)*	695.031.152	333.446.970	48,0
P/E *	20,9	-4,1	-
EPS (HRK) *	7,9	-19,3	-

Понесенный чистый убыток в отчетный период повлиял на показатели стоимости акции и рентабельности капитала, которые являются отрицательными. Таким образом, по состоянию на 31 декабря 2022 г. акцией ADPL торгуют с коэффициентом P/E -4,1. Прибыль на акцию (EPS) за рассматриваемый период составила -19,3 HRK, в то время как рентабельность собственного капитала (ROE) составила -9,9 процента.

\* В дополнение к мерам, определенным Международными стандартами финансовой отчетности (МСФО), АД Пластик Группа также использует альтернативные показатели эффективности в своих отчетах. Обзор и определение показателей, используемых в этом документе, представлены в Дополнении 1.



# Дополнение 1 - Альтернативные показатели эффективности

В дополнение к мерам финансовой эффективности, определенным Международными стандартами финансовой отчетности (МСФО), АД Пластик Группа также использует определенные альтернативные показатели эффективности в своих отчетах, потому что считает их полезными для анализа эффективности деятельности для инвесторов. Альтернативные показатели эффективности показывают сравнительные периоды, чтобы можно было сравнивать результаты компании за разные периоды.



## ЕБИТДА и маржа ЕБИТДА

ЕБИТДА (прибыль до вычета процентов, налогов, износа и амортизации) - это операционная прибыль (операционные доходы за вычетом операционных расходов), увеличенная за счет амортизации материальных и нематериальных активов. Компания также отображает маржу ЕБИТДА, которая представляет собой процент ЕБИТДА по отношению к операционным доходам.

## Маржа чистой прибыли

Рассчитывается по соотношению реализованной чистой прибыли и операционных доходов. Компания использует этот показатель для отслеживания своей рентабельности относительно операционных доходов.

## Чистый долг и чистый долг по отношению к ЕБИТДА

Чистый долг представляет собой сумму краткосрочных и долгосрочных обязательств перед банками, а также краткосрочные и долгосрочные кредиты небанковским компаниям за вычетом денежных средств и их эквивалентов. АД Пластик Группа использует отношение чистого долга

к ЕБИТДА как показатель финансовой стабильности и способности компании погашать свои финансовые обязательства. При расчете показателей на ежеквартальной основе учитывается ЕБИТДА, реализованная за последние четыре квартала.

	(в 000 HRK)	
АД Пластик Группа	31.12.2021	31.12.2022
Небанковские кредиты	47.382	26.063
Долг. обяз. перед банками	238.100	175.087
Кратк. обяз. перед банками	101.023	114.162
Наличные	-30.152	-30.495
<b>Чистый финансовый долг</b>	<b>356.353</b>	<b>284.817</b>

	(в 000 HRK)	
АО АД Пластик	31.12.2021	31.12.2022
Небанковские кредиты	37.586	18.893
Долг. обяз. перед банками	217.479	159.925
Кратк. обяз. перед банками	77.785	92.423
Наличные	-9.797	-17.914
<b>Чистый финансовый долг</b>	<b>323.054</b>	<b>253.328</b>

## ROE

Этот показатель используется для отслеживания реализованной рентабельности капитала. Он рассчитывается на годовой и ежеквартальной основе. При расчете показателей на годовой основе соотносятся чистая прибыль текущего периода и среднее значение капитала (среднее значение стоимости капитала на конец отчетного периода и стоимости капитала на начало отчетного периода). На квартальном уровне рассчитывается соотношением чистой прибыли за последние четыре квартала и средней стоимости капитала (среднее значение стоимости капитала на конец отчетного периода и стоимости капитала на конец того же периода предыдущего года).

## Сарех

Капитальные вложения представляют собой косвенные денежные потоки и относятся к платежам за материальные и нематериальные активы. Этот показатель используется в качестве индикатора использования средств для достижения будущих экономических потоков и обеспечения распределения средств в соответствии со стратегией Группы.

## Коэффициент задолженности

Коэффициент задолженности - это соотношение общей суммы обязательств к общей сумме активов. Данный показатель используется для мониторинга финансового риска компании в виде роста обязательств по отношению к активам.

## Рыночная капитализация

Рыночная капитализация - это общая рыночная стоимость компании, которая рассчитывается как умножение общего количества акций и последней цены на акцию в день отчетного периода.

	31.12.2021	31.12.2022
Последняя цена за период (HRK)	165,5	79,4
Количество акций (000)	4.200	4.200
<b>Рыночная капитализация (в 000 HRK)</b>	<b>695.031</b>	<b>333.447</b>

## EPS и P/E

Эти показатели используются для того, чтобы инвесторы могли проанализировать стоимость акции. Прибыль на акцию (EPS) рассчитывается путем деления чистой прибыли на средневзвешенное количество акций. В ежеквартальных расчетах используется чистая прибыль, полученная за последние четыре квартала.

	31.12.2021.	31.12.2022.
Чистая прибыль/убыток периода (в 000 HRK)	32.723	-79.963
Средневзвешенное количество акций (000)	4.143	4.149
<b>EPS (HRK)</b>	<b>7,90</b>	<b>-19,27</b>

P/E - это отношение цены к прибыли на акцию (EPS). Цена представляет собой цену на акцию на последний день отчетного периода. В квартальном расчете чистая прибыль представляет собой реализованную прибыль за последние четыре квартала





# Финансовая отчетность АД Пластик Группы

# Приложение 1

## Общие сведения об эмитенте

Отчетный период:	01.01.2022 г.	По	31.12.2022 г.
Год:	2022 г.	Квартал:	4
<b>Квартальная финансовая отчетность</b>			
Идентификационный номер (МБ):	03440494	Код материнского государства-члена эмитента:	HR
Идентификационный номер субъекта (МБС):	060007090		
Личный идентификационный номер (ОИБ):	48351740621	LEI:	549300NFX18SRZHNT751
Код учреждения:	382		
Фирма эмитент:	АО АД ПЛАСТИК		
Почтовый индекс и город:	21210	Solin	
Улица и номер дома:	Матошева 8		
Электронный адрес:	informacije@adplastik.hr		
Интернет-адрес:	www.adplastik.hr		
Число работников (на конец квартала):		1983	
Консолидированный отчет:	KD	(KN-неконсолидированный/ KD-консолидированный)	
Аудированная отчетность:	RN	(RN-неаудированная / RD-аудированная)	
Наименования субсидиарных компаний (Согласно МСФО):	Местонахождение:	МБ:	
АО АД ПЛАСТИК	Солин, Хорватия	03440494	
АО АД ПЛАСТИК ТОЛЬЯТТИ	Самара, Российская Федерация	1036300221935	
ЗАО АД ПЛАСТИК КАЛУГА	Калуга, Российская Федерация	1074710000320	
ООО АД ПЛАСТИК ТИСА	Тисзауйварош, Венгрия	12800821-2932-133-05	
ООО АДП	Младеновац, Сербия	20787538	
ООО АД ПЛАСТИК	Ново Место, Словения	1214985000	
Бухгалтерская компания:	НЕТ	(ДА/НЕТ)	
Контактное лицо:	Крешимир Юрун	(написать только имя и фамилию контактного лица)	
Телефон:	021/206-663		
Электронный адрес:	kresimir.jurun@adplastik.hr		
Аудиторская компания:		(название аудиторской компании)	
Сертифицированный аудитор:		(Ф.И.О.)	

# Баланс

на 31. 12. 2022 г.  
должник: АД Пластик Группа

НАИМЕНОВАНИЕ СТАТЬИ		АОР ИНДЕКС	ПОСЛЕДНЯЯ ДАТА ПРЕДЫДУЩЕГО ХОЗЯЙСТВЕННОГО ГОДА	НА ОТЧЕТНУЮ ДАТУ ТЕКУЩЕГО ПЕРИОДА
1		2	3	4
<b>АКТИВ</b>				
<b>A</b>	<b>ДЕБИТОРСКАЯ ЗАДОЛЖЕННОСТЬ ЗА ЗАРЕГИСТРИРОВАННЫЙ, НО НЕОПЛАЧЕННЫЙ КАПИТАЛ</b>	<b>001</b>	<b>0</b>	<b>0</b>
<b>B</b>	<b>ВНЕОБОРОТНЫЕ АКТИВЫ (АОР 003+010+020+031+036)</b>	<b>002</b>	<b>980.860.976</b>	<b>954.765.084</b>
	<b>I НЕМАТЕРИАЛЬНЫЕ АКТИВЫ (АОР 004 до 009)</b>	<b>003</b>	<b>108.631.193</b>	<b>82.271.111</b>
	1. Затраты на разработку	004	45.646.835	29.250.492
	2. Концессии, патенты, лицензии, товарные знаки и знаки обслуживания, ПО и прочие права	005	1.758.480	2.586.344
	3. Goodwill	006	25.119.327	18.014.328
	4. Авансы на приобретение нематериальных активов	007	0	0
	5. Незавершенные нематериальные активы	008	28.644.807	27.778.632
	6. Прочие нематериальные активы	009	7.461.744	4.641.315
	<b>II МАТЕРИАЛЬНЫЕ АКТИВЫ (АОР 011 до 019)</b>	<b>010</b>	<b>797.135.330</b>	<b>766.046.346</b>
	1. Земельные участки	011	137.977.122	138.351.423
	2. Здания и сооружения	012	271.390.745	269.245.890
	3. Машины и оборудование	013	268.933.880	231.557.744
	4. Оснастка, цеховой инвентарь и транспортные средства	014	47.948.057	41.335.275
	5. Биологический актив	015	0	0
	6. Авансовые платежи по материальным активам	016	11.709.083	2.689.257
	7. Незавершенные материальные активы	017	10.113.883	44.405.825
	8. Прочие материальные активы	018	24.349.281	16.049.738
	9. Инвестиции в недвижимость	019	24.713.279	22.411.194
	<b>III ДОЛГОСРОЧНЫЕ ФИНАНСОВЫЕ АКТИВЫ (АОР 021 до 030)</b>	<b>020</b>	<b>67.530.919</b>	<b>90.405.702</b>
	1. Инвестиции в акции (доли) субсидиарных обществ	021	0	0
	2. Инвестиции в прочие ценные бумаги субсидиарных обществ	022	0	0
	3. Займы, депозиты и т.п., выданные субсидиарным обществам	023	0	0
	4. Инвестиции в акции (доли) аффилированных обществ	024	67.530.919	90.405.702
	5. Инвестиции в прочие ценные бумаги аффилированных обществ	025	0	0
	6. Займы, депозиты и т.п., выданные аффилированным обществам	026	0	0
	7. Инвестиции в ценные бумаги	027	0	0
	8. Выданные займы, депозиты и прочее	028	0	0
	9. Прочие инвестиции, которые рассчитываются по методу долевого участия	029	0	0
	10. Прочие долгосрочные финансовые активы	030	0	0
	<b>IV ДЕБИТОРСКАЯ ЗАДОЛЖЕННОСТЬ (АОР 032 до 035)</b>	<b>031</b>	<b>0</b>	<b>0</b>
	1. Дебиторская задолженность субсидиарных обществ	032	0	0
	2. Дебиторская задолженность аффилированных обществ	033	0	0
	3. Дебиторская задолженность клиентов	034	0	0
	4. Прочая дебиторская задолженность	035	0	0
	<b>V ОТСРОЧЕННЫЕ НАЛОГОВЫЕ АКТИВЫ</b>	<b>036</b>	<b>7.563.534</b>	<b>16.041.925</b>
<b>C</b>	<b>ОБОРОТНЫЕ АКТИВЫ (АОР 038+046+053+063)</b>	<b>037</b>	<b>482.072.655</b>	<b>396.004.452</b>
	<b>I ЗАПАСЫ (АОР 039 до 045)</b>	<b>038</b>	<b>193.427.387</b>	<b>222.464.980</b>
	1. Сырье и материалы	039	99.255.902	99.052.598
	2. Незавершенное производство	040	12.346.188	13.238.980
	3. Готовая продукция	041	27.508.977	28.710.179
	4. Коммерческие товары	042	31.148.988	57.708.482

# Баланс

на 31. 12. 2022 г.  
должник: АД Пластик Группа

НАИМЕНОВАНИЕ СТАТЬИ	АОР ИНДЕКС	ПОСЛЕДНЯЯ ДАТА ПРЕДЫДУЩЕГО ХОЗЯЙСТВЕННОГО ГОДА	НА ОТЧЕТНУЮ ДАТУ ТЕКУЩЕГО ПЕРИОДА
1	2	3	4
5. Авансовые платежи за запасы	043	23.167.332	23.754.741
6. Внеоборотные активы, предназначенные для продажи	044	0	0
7. Биологический актив	045	0	0
<b>II ДЕБИТОРСКАЯ ЗАДОЛЖЕННОСТЬ (АОР 047 до 052)</b>	<b>046</b>	<b>258.492.796</b>	<b>143.044.212</b>
1. Дебиторская задолженность субсидиарных обществ	047	0	0
2. Дебиторская задолженность аффилированных обществ	048	2.545.227	3.885.058
3. Дебиторская задолженность клиентов	049	230.691.437	108.509.284
4. Дебиторская задолженность сотрудников и членов предпринимателя	050	190.053	122.308
5. Дебиторская задолженность государства и прочих учреждений	051	20.801.166	26.284.109
6. Прочая дебиторская задолженность	052	4.264.913	4.243.453
<b>III КРАТКОСРОЧНЫЕ ФИНАНСОВЫЕ АКТИВЫ (АОР 054 до 062)</b>	<b>053</b>	<b>0</b>	<b>0</b>
1. Инвестиции в акции (доли) субсидиарных обществ	054	0	0
2. Инвестиции в прочие ценные бумаги субсидиарных обществ	055	0	0
3. Займы, депозиты и т.п., выданные субсидиарным обществам	056	0	0
4. Инвестиции в акции (доли) аффилированных обществ	057	0	0
5. Инвестиции в прочие ценные бумаги аффилированных обществ	058	0	0
6. Займы, депозиты и т.п., выданные аффилированным обществам	059	0	0
7. Инвестиции в ценные бумаги	060	0	0
8. Выданные займы, депозиты и прочее	061	0	0
9. Прочие финансовые активы	062	0	0
<b>IV ДЕНЕЖНЫЕ СРЕДСТВА НА РАСЧЕТНОМ СЧЕТЕ И В КАССЕ</b>	<b>063</b>	<b>30.152.472</b>	<b>30.495.260</b>
<b>D ОПЛАЧЕННЫЕ РАСХОДЫ БУДУЩИХ ПЕРИОДОВ И НАЧИСЛЕННЫЕ ДОХОДЫ</b>	<b>064</b>	<b>7.532.313</b>	<b>5.755.596</b>
<b>E ВСЕГО АКТИВ (АОР 001+002+037+064)</b>	<b>065</b>	<b>1.470.465.944</b>	<b>1.356.525.132</b>
<b>F ВНЕБАЛАНСОВЫЕ СЧЕТА</b>	<b>066</b>	<b>84.605.485</b>	<b>86.575.941</b>
<b>ПАССИВ</b>			
<b>A КАПИТАЛ И РЕЗЕРВЫ (АОР 068 до 070+076+077+081+084+087)</b>	<b>067</b>	<b>839.245.394</b>	<b>775.384.496</b>
I УСТАВНЫЙ (ЗАРЕГИСТРИРОВАННЫЙ) КАПИТАЛ	068	419.958.400	419.958.400
II КАПИТАЛЬНЫЙ РЕЗЕРВ	069	192.688.262	191.799.397
<b>III РЕЗЕРВ ИЗ ПРИБЫЛИ (АОР 071+072-073+074+075)</b>	<b>070</b>	<b>87.283.250</b>	<b>71.839.597</b>
1. Установленный законом резерв	071	6.674.128	6.674.128
2. Резерв для собственных акций	072	20.890.463	20.890.463
3. Собственные акции и доли (вычитаемая позиция)	073	-8.600.309	-6.939.279
4. Установленный законом резерв	074	125.369	125.369
5. Прочие резервы	075	68.193.599	51.088.916
IV РЕЗЕРВ ПОД ПЕРЕОЦЕНКУ	076	-15.862.016	-8.314.721
<b>V ОЦЕНОЧНЫЙ РЕЗЕРВ (АОР 078 до 082)</b>	<b>077</b>	<b>-46.685.821</b>	<b>-38.902.819</b>
1. Справедливая стоимость финансовых активов, предназначенных для продажи	078	0	0
2. Эффективная часть хеджирования денежных потоков	079	0	0
3. Эффективная часть хеджирования чистых инвестиций за рубежом	080	0	0
4. Прочие резервы по справедливой стоимости	081	0	0
5. Курсовые разницы от пересчета зарубежных операций (консолидация)	082	-46.685.821	-38.902.819



# Баланс

на 31. 12. 2022 г.  
должник: АД Пластик Группа

НАИМЕНОВАНИЕ СТАТЬИ	АОР ИНДЕКС	ПОСЛЕДНЯЯ ДАТА ПРЕДЫДУЩЕГО ХОЗЯЙСТВЕННОГО ГОДА	НА ОТЧЕТНУЮ ДАТУ ТЕКУЩЕГО ПЕРИОДА
1	2	3	4
<b>VI НЕРАСПРЕДЕЛЕННАЯ ПРИБЫЛЬ ИЛИ ПЕРЕНЕСЕННЫЙ УБЫТОК (АОР 084-085)</b>	<b>083</b>	<b>169.140.340</b>	<b>218.968.002</b>
1. Нераспределенная прибыль	084	169.140.340	218.968.002
2. Перенесенный убыток	085	0	0
<b>VII ПРИБЫЛЬ ИЛИ УБЫТОК ОТЧЕТНОГО ГОДА (АОР 087-088)</b>	<b>086</b>	<b>32.722.979</b>	<b>-79.963.360</b>
1. Прибыль отчетного года	087	32.722.979	0
2. Убыток отчетного года	088	0	79.963.360
<b>VIII ДОЛЯ МЕНЬШИНСТВА (НЕКОНТРОЛИРУЮЩАЯ ДОЛЯ)</b>	<b>089</b>	<b>0</b>	<b>0</b>
<b>B РЕЗЕРВЫ (АОР 091 до 096)</b>	<b>090</b>	<b>4.912.924</b>	<b>3.568.997</b>
1. Резерв на выплату пенсий, выходных пособий и прочих обязательств	091	2.739.243	2.270.663
2. Резервы под выплату налогов	092	0	0
3. Резервы на инициированные судебные процессы	093	537.125	0
4. Резервы на восстановление природных ресурсов	094	0	0
5. Резервы под расходы в течение гарантийного срока	095	0	0
6. Прочие резервы	096	1.636.556	1.298.334
<b>C ДОЛГОСРОЧНАЯ КРЕДИТОРСКАЯ ЗАДОЛЖЕННОСТЬ (АОР 098 до 108)</b>	<b>097</b>	<b>262.473.479</b>	<b>188.832.664</b>
1. Задолженность перед субсидиарными обществами	098	0	0
2. Задолженность по займам, депозитам и т.п., выданным субсидиарными обществами	099	0	0
3. Задолженность перед аффилированными обществами	100	0	0
4. Задолженность по займам, депозитам и т.п., выданным аффилированными обществами	101	0	0
5. Задолженность по займам, депозитам и прочее	102	7.123.308	4.661.671
6. Задолженность перед банками и прочими финансовыми учреждениями	103	238.099.674	175.086.919
7. Задолженность по авансам	104	0	0
8. Задолженность перед поставщиками	105	0	0
9. Задолженность по ценным бумагам	106	0	0
10. Прочая долгосрочная кредиторская задолженность	107	17.250.497	9.084.074
11. Отсроченные налоговые обязательства	108	0	0
<b>D КРАТКОСРОЧНАЯ КРЕДИТОРСКАЯ ЗАДОЛЖЕННОСТЬ (АОР 110 до 123)</b>	<b>109</b>	<b>354.557.596</b>	<b>375.268.136</b>
1. Задолженность перед субсидиарными обществами	110	0	0
2. Задолженность по займам, депозитам и т.п., выданным субсидиарными обществами	111	0	0
3. Задолженность перед аффилированными обществами	112	0	0
4. Задолженность по займам, депозитам и т.п., выданным аффилированными обществами	113	0	0
5. Задолженность по займам, депозитам и прочее	114	40.259.146	21.401.539
6. Задолженность перед банками и прочими финансовыми учреждениями	115	101.023.194	114.161.801
7. Задолженность по авансам	116	38.568.327	78.993.701
8. Задолженность перед поставщиками	117	120.038.102	120.027.490
9. Задолженность по ценным бумагам	118	0	0
10. Задолженность перед сотрудниками	119	12.448.618	11.781.243
11. Задолженность по налогам, взносам и прочим платежам	120	19.580.767	10.603.385
12. Задолженность, связанная с долей в результате	121	1.104.354	1.111.704
13. Задолженность по долгосрочным активам, предназначенным для продажи	122	0	0
14. Прочая краткосрочная кредиторская задолженность	123	21.535.088	17.187.273
<b>E ОТСРОЧЕННЫЕ РАСХОДЫ И ДОХОДЫ БУДУЩИХ ПЕРИОДОВ</b>	<b>124</b>	<b>9.276.551</b>	<b>13.470.839</b>
<b>F ВСЕГО – ПАССИВ (АОР 067+090+097+109+124)</b>	<b>125</b>	<b>1.470.465.944</b>	<b>1.356.525.132</b>
<b>G ВНЕБАЛАНСОВЫЕ СЧЕТА</b>	<b>126</b>	<b>84.605.485</b>	<b>86.575.941</b>

# Отчет о прибылях и убытках

в период с 1. 1. 2022. по 31. 12. 2022.  
Должник: АД Пластик Группа

	НАИМЕНОВАНИЕ СТАТЬИ	АОР ИНДЕКС	АНАЛОГИЧНЫЙ ПЕРИОД ПРЕДЫДУЩЕГО ГОДА		ТЕКУЩИЙ ПЕРИОД	
			СОВОКУПНО	КВАРТАЛ	СОВОКУПНО	КВАРТАЛ
	1	2	3	4	5	6
<b>I</b>	<b>ОПЕРАЦИОННЫЕ ДОХОДЫ (АОР 002 до 006)</b>	<b>001</b>	<b>1.126.150.337</b>	<b>295.636.576</b>	<b>826.162.424</b>	<b>202.186.983</b>
	1. Доходы от продаж субсидиарным обществам	002	0	0	0	0
	2. Доходы от продаж (вне группы)	003	1.102.413.151	290.678.330	809.155.701	197.042.125
	3. Доходы от использования собственной продукции, товаров и услуг	004	3.537.553	2.821.751	1.825.160	536.972
	4. Прочие операционные доходы от субсидиарных обществ	005	0	0	0	0
	5. Прочие операционные доходы (вне группы)	006	20.199.633	2.136.495	15.181.563	4.607.886
<b>II</b>	<b>ОПЕРАЦИОННЫЕ РАСХОДЫ (АОР 008+009+013+017+018+019+022+029)</b>	<b>007</b>	<b>1.092.641.252</b>	<b>290.141.154</b>	<b>965.347.154</b>	<b>206.636.041</b>
	1. Изменение стоимости запасов незавершенного производства и готовой продукции	008	1.031.299	4.931.017	-3.381.168	-1.692.423
	<b>2. Материальные затраты (АОР 010 до 012)</b>	<b>009</b>	<b>713.485.884</b>	<b>197.545.948</b>	<b>568.250.244</b>	<b>145.432.202</b>
	а) Затраты на сырье и материалы	010	548.014.263	142.605.432	462.731.245	119.751.955
	б) Себестоимость проданной продукции	011	71.808.127	22.054.884	18.932.951	1.159.900
	с) Прочие внешние расходы	012	93.663.494	32.885.632	86.586.048	24.520.347
	<b>3. Расходы на персонал (АОР 014 до 016)</b>	<b>013</b>	<b>237.770.532</b>	<b>55.394.203</b>	<b>211.796.783</b>	<b>49.872.034</b>
	а) Чистая заработная плата и дневные выплаты	014	154.366.504	36.158.886	135.637.900	31.175.325
	б) Налоги и отчисления с зарплаты	015	49.001.411	10.963.301	46.405.647	12.458.021
	с) Взносы на заработную плату	016	34.402.617	8.272.016	29.753.236	6.238.688
	4. Амортизация	017	91.812.252	22.336.249	93.219.066	21.911.412
	5. Прочие расходы	018	32.338.752	4.115.717	31.916.835	6.668.200
	<b>6. Корректировка стоимости (АОР 020+021)</b>	<b>019</b>	<b>0</b>	<b>0</b>	<b>28.507.421</b>	<b>-29.972.050</b>
	а) долгосрочных активов, за исключением финансовых активов	020	0	0	10.144.150	-48.335.321
	б) краткосрочных активов, за исключением финансовых активов	021	0	0	18.363.271	18.363.271
	<b>7. Резервы (АОР 023 до 028)</b>	<b>022</b>	<b>2.879.768</b>	<b>2.830.820</b>	<b>4.458.727</b>	<b>4.458.727</b>
	а) Резерв на выплату пенсий, выходных пособий и прочих обязательств	023	1.379.789	1.338.588	9.610	9.610
	б) Резервы под выплату налогов	024	0	0	0	0
	с) Резервы на инициированные судебные процессы	025	710.382	710.382	1.936.722	1.936.722
	д) Резервы на восстановление природных ресурсов	026	0	0	0	0
	е) Резервы под расходы в течение гарантийного срока	027	0	0	0	0
	ф) Прочие резервы	028	789.597	781.850	2.512.395	2.512.395
	8. Прочие операционные расходы	029	13.322.765	2.987.200	30.579.246	9.957.939
<b>III.</b>	<b>ФИНАНСОВЫЕ ДОХОДЫ (АОР 031 до 040)</b>	<b>030</b>	<b>5.020.019</b>	<b>1.224.618</b>	<b>16.204.286</b>	<b>229.264</b>
	1. Доходы от инвестиций в доли (акции) субсидиарных обществ	031	0	0	0	0
	2. Доходы от инвестиций в доли (акции) аффилированных обществ	032	0	0	0	0
	3. Доходы от прочих долгосрочных финансовых вложений и займов, выданных субсидиарным обществам	033	0	0	0	0

# Отчет о прибылях и убытках

в период с 1. 1. 2022. по 31. 12. 2022.  
Должник: АД Пластик Группа

НАИМЕНОВАНИЕ СТАТЬИ	АОР ИНДЕКС	АНАЛОГИЧНЫЙ ПЕРИОД ПРЕДЫДУЩЕГО ГОДА		ТЕКУЩИЙ ПЕРИОД	
		СОВОКУПНО	КВАРТАЛ	СОВОКУПНО	КВАРТАЛ
1	2	3	4	5	6
4. Прочие доходы от процентов, полученных за счет отношений со субсидиарными обществами	034	0	0	0	0
5. Курсовые разницы и прочие финансовые доходы, полученные за счет отношений со субсидиарными обществами	035	3.075.981	1.047.466	15.013.686	0
6. Доходы от прочих долгосрочных финансовых вложений и займов	036	0	0	0	0
7. Прочие доходы от процентов	037	741.418	177.152	1.190.600	229.264
8. Курсовые разницы и прочие финансовые доходы	038	1.131.017	0	0	0
9. Нереализованная выручка (доход) от финансовых активов	039	0	0	0	0
10. Прочие финансовые доходы	040	71.603	0	0	0
<b>IV ФИНАНСОВЫЕ РАСХОДЫ (АОР 042 до 048)</b>	<b>041</b>	<b>5.776.502</b>	<b>1.421.384</b>	<b>4.800.197</b>	<b>11.613.043</b>
1. Расходы по процентам и аналогичные расходы, полученные за счет отношений со субсидиарными обществами	042	0	0	0	0
2. Курсовые разницы и прочие расходы, связанные со субсидиарными обществами	043	0	0	0	10.262.176
3. Расходы по процентам и аналогичные расходы	044	5.776.502	1.246.306	3.736.047	971.818
4. Курсовые разницы и прочие расходы	045	0	175.078	1.064.150	379.049
5. Нереализованные убытки (расходы) от финансовых активов	046	0	0	0	0
6. Корректировка стоимости финансовых активов (нетто)	047	0	0	0	0
7. Прочие финансовые расходы	048	0	0	0	0
<b>V ДОЛЯ В ПРИБЫЛИ АФФИЛИРОВАННЫХ ОБЩЕСТВ</b>	<b>049</b>	<b>15.118.150</b>	<b>7.297.553</b>	<b>38.170.462</b>	<b>18.259.761</b>
<b>VI ДОЛЯ В ПРИБЫЛИ СОВМЕСТНЫХ ПРЕДПРИЯТИЙ</b>	<b>050</b>	<b>0</b>	<b>0</b>	<b>0</b>	<b>0</b>
<b>VII ДОЛЯ В УБЫТКЕ АФФИЛИРОВАННЫХ ОБЩЕСТВ</b>	<b>051</b>	<b>0</b>	<b>0</b>	<b>0</b>	<b>0</b>
<b>VIII ДОЛЯ В УБЫТКЕ СОВМЕСТНЫХ ПРЕДПРИЯТИЙ</b>	<b>052</b>	<b>0</b>	<b>0</b>	<b>0</b>	<b>0</b>
<b>IX ВСЕГО ДОХОДЫ (АОР 001+030+049+050)</b>	<b>053</b>	<b>1.146.288.506</b>	<b>304.158.747</b>	<b>880.537.172</b>	<b>220.676.008</b>
<b>X ВСЕГО РАСХОДЫ (АОР 007+041+051+052)</b>	<b>054</b>	<b>1.098.417.754</b>	<b>291.562.538</b>	<b>970.147.351</b>	<b>218.249.084</b>
<b>XI ПРИБЫЛЬ ИЛИ УБЫТОК ДО НАЛОГООБЛОЖЕНИЯ (АОР 053-054)</b>	<b>055</b>	<b>47.870.752</b>	<b>12.596.209</b>	<b>-89.610.179</b>	<b>2.426.924</b>
1. Прибыль до налогообложения (АОР 053-054)	056	47.870.752	12.596.209	0	2.426.924
2. Убыток до налогообложения (АОР 054-053)	057	0	0	-89.610.179	0
<b>XII НАЛОГ НА ПРИБЫЛЬ</b>	<b>058</b>	<b>15.147.773</b>	<b>2.839.052</b>	<b>-9.646.819</b>	<b>-4.653.051</b>
<b>XIII ПРИБЫЛЬ ИЛИ УБЫТОК ОТЧЕТНОГО ПЕРИОДА (АОР 055-059)</b>	<b>059</b>	<b>32.722.979</b>	<b>9.757.157</b>	<b>-79.963.360</b>	<b>7.079.975</b>
1. Прибыль отчетного периода (АОР 055-059)	060	32.722.979	9.757.157	0	7.079.975
2. Убыток отчетного периода (АОР 059-055)	061	0	0	-79.963.360	0
<b>ПРЕКРАЩАЕМАЯ ДЕЯТЕЛЬНОСТЬ</b> (ЗАПОЛНЯЕТ ПРЕДПРИНИМАТЕЛЬ, КОТОРЫЙ ПРИМЕНЯЕТ МСФО, ТОЛЬКО ЕСЛИ У НЕГО ПРЕКРАЩАЕМАЯ ДЕЯТЕЛЬНОСТЬ)					
<b>XIV ПРИБЫЛЬ ИЛИ УБЫТОК ОТ ПРЕКРАЩАЕМОЙ ДЕЯТЕЛЬНОСТИ ДО НАЛОГООБЛОЖЕНИЯ (АОР 063-064)</b>	<b>062</b>	<b>0</b>	<b>0</b>	<b>0</b>	<b>0</b>
1. Прибыль от прекращаемой деятельности до налогообложения	063	0	0	0	0
2. Убыток от прекращаемой деятельности до налогообложения	064	0	0	0	0

# Отчет о прибылях и убытках

в период с 1. 1. 2022. по 31. 12. 2022.  
Должник: АД Пластик Групп

	НАИМЕНОВАНИЕ СТАТЬИ	АОР ИНДЕКС	АНАЛОГИЧНЫЙ ПЕРИОД ПРЕДЫДУЩЕГО ГОДА		ТЕКУЩИЙ ПЕРИОД	
			СОВОКУПНО	КВАРТАЛ	СОВОКУПНО	КВАРТАЛ
	1	2	3	4	5	6
XV	<b>НАЛОГ НА ПРИБЫЛЬ ПРЕКРАЩАЕМОЙ ДЕЯТЕЛЬНОСТИ</b>	065	0	0	0	0
	1. Прибыль от прекращаемой деятельности за отчетный период (АОР 062-065)	066	0	0	0	0
	2. Убыток от прекращаемой деятельности за отчетный период (АОР 065-062)	067	0	0	0	0
<b>ОБЩАЯ ДЕЯТЕЛЬНОСТЬ (ЗАПОЛНЯЕТ ПРЕДПРИНИМАТЕЛЬ, КОТОРЫЙ ПРИМЕНЯЕТ МСФО, ЕСЛИ У НЕГО ПРЕКРАЩАЕМАЯ ДЕЯТЕЛЬНОСТЬ)</b>						
XVI	<b>ПРИБЫЛЬ ИЛИ УБЫТОК ДО НАЛОГООБЛОЖЕНИЯ (АОР 055+062)</b>	068	0	0	0	0
	1. Прибыль до налогообложения (АОР 068)	069	0	0	0	0
	2. Убыток до налогообложения (АОР 068)	070	0	0	0	0
XVII	<b>НАЛОГ НА ПРИБЫЛЬ (АОР 058+065)</b>	071	0	0	0	0
XVIII	<b>ПРИБЫЛЬ ИЛИ УБЫТОК ОТЧЕТНОГО ПЕРИОДА (АОР 068-071)</b>	072	0	0	0	0
	1. Прибыль отчетного периода (АОР 068-071)	073	0	0	0	0
	2. Убыток отчетного периода (АОР 071-068)	074	0	0	0	0
<b>ДОПОЛНЕНИЕ К ОПУ (ЗАПОЛНЯЕТ ПРЕДПРИНИМАТЕЛЬ, КОТОРЫЙ СОСТАВЛЯЕТ КОНСОЛИДИРОВАННУЮ ГОДОВУЮ ФИНАНСОВУЮ ОТЧЕТНОСТЬ)</b>						
XIX	<b>ПРИБЫЛЬ ИЛИ УБЫТОК ОТЧЕТНОГО ПЕРИОДА (АОР 076+077)</b>	075	32.722.979	9.757.157	-79.963.360	7.079.975
	1. относящаяся к акционерам материнской компании	076	32.722.979	9.757.157	-79.963.360	7.079.975
	2. относящаяся к мелким акционерам	077	0	0	0	0
<b>ОТЧЕТ О ПРОЧЕЙ СОВОКУПНОЙ ПРИБЫЛИ (ЗАПОЛНЯЕТ ПРЕДПРИНИМАТЕЛЬ, КОТОРЫЙ ПРИМЕНЯЕТ МСФО)</b>						
I	<b>ПРИБЫЛЬ ИЛИ УБЫТОК ОТЧЕТНОГО ПЕРИОДА</b>	078	32.722.979	9.757.157	-79.963.360	7.079.975
II	<b>ПРОЧАЯ СОВОКУПНАЯ ПРИБЫЛЬ/УБЫТОК ДО НАЛОГООБЛОЖЕНИЯ (АОР 080+087)</b>	079	9.933.299	1.001.672	17.217.122	-64.870.173
III	<b>Статьи, которые не будут реклассифицированы в прибыль или убыток (АОР 081 до 085)</b>	080	0	0	0	0
	1. Изменения в резервах переоценки долгосрочных материальных и нематериальных активов	081	0	0	0	0
	2. Прибыль или убыток от последующей оценки долевых ценных бумаг по справедливой стоимости через прочую совокупную прибыль	082	0	0	0	0
	3. Изменения справедливой стоимости финансового обязательства, оцениваемого по справедливой стоимости через отчет о прибылях и убытках, связанной с изменениями кредитного риска по данному обязательству	083	0	0	0	0
	4. Актуарные прибыли/убытки по планам установленных выплат	084	0	0	0	0
	5. Прочие статьи, которые не будут реклассифицированы	085	0	0	0	0
	6. Налог на прибыль, относящийся к статьям, которые не будут реклассифицированы	086	0	0	0	0

# Отчет о прибылях и убытках

в период с 1. 1. 2022. по 31. 12. 2022.  
Должник: АД Пластик Группа

	НАИМЕНОВАНИЕ СТАТЬИ 1	АОР ИНДЕКС 2	АНАЛОГИЧНЫЙ ПЕРИОД ПРЕДЫДУЩЕГО ГОДА		ТЕКУЩИЙ ПЕРИОД	
			СОВОКУПНО 3	КВАРТАЛ 4	СОВОКУПНО 5	КВАРТАЛ 6
IV	Статьи, которые можно реклассифицировать в прибыль или убыток (АОР 088 до 095)	087	9.933.299	1.001.672	17.217.122	-64.870.173
	1. Курсовые разницы от пересчета зарубежных операций	088	9.933.299	1.001.672	17.217.122	-64.870.173
	2. Прибыль или убыток от последующей оценки долговых ценных бумаг по справедливой стоимости через прочую совокупную прибыль	089	0	0	0	0
	4. Прибыль или убыток на основе эффективной защиты денежных потоков	090	0	0	0	0
	5. Прибыль или убыток на основе эффективной защиты чистых инвестиций за рубежом	091	0	0	0	0
	6. Доля в прочей совокупной прибыли/убытке компаний, связанных на основании долей участия	092	0	0	0	0
	6. Изменения справедливой стоимости временной стоимости опциона	093	0	0	0	0
	7. Изменения справедливой стоимости форвардных элементов форвардных контрактов	094	0	0	0	0
	8. Прочие статьи, которые можно реклассифицировать в прибыль или убыток	095	0	0	0	0
	9. Налог на прибыль, относящийся к статьям, которые могут быть реклассифицированы в прибыль или убыток	096	1.232.353	166.512	1.886.824	-4.283.983
V	ЧИСТАЯ ПРОЧАЯ СОВОКУПНАЯ ПРИБЫЛЬ ИЛИ УБЫТОК (АОР 080+087 - 086 - 096)	097	8.700.946	835.160	15.330.298	-60.586.190
VI	СОВОКУПНАЯ ПРИБЫЛЬ ИЛИ УБЫТОК ЗА ПЕРИОД (АОР 078+097)	098	41.423.925	10.592.317	-64.633.062	-53.506.215
<b>ПРИЛОЖЕНИЕ К ОТЧЕТУ О ПРОЧЕЙ СОВОКУПНОЙ ПРИБЫЛИ (ЗАПОЛНЯЕТСЯ КОМПАНИЕЙ, СОСТАВЛЯЮЩЕЙ КОНСОЛИДИРОВАННЫЙ ОТЧЕТ)</b>						
VII	СОВОКУПНАЯ ПРИБЫЛЬ ИЛИ УБЫТОК ЗА ПЕРИОД (АОР 100+101)	099	41.423.925	10.592.317	-64.633.061	-53.506.215
	1. Причисляется акционерам материнской компании	100	41.423.925	10.592.317	-64.633.061	-53.506.215
	2. Причисляется миноритарной (неконтролирующей) доле участия	101	0	0	0	0



# Отчет о движении денежных средств

косвенный метод

в период с 1. 1. 2022. по 31. 12. 2022.  
Должник: АД Пластик Группа

НАИМЕНОВАНИЕ СТАТЬИ	АОР ИНДЕКС	АНАЛОГИЧНЫЙ ПЕРИОД ПРЕДЫДУЩЕГО ГОДА	ТЕКУЩИЙ ПЕРИОД
1	2	3	4
<b>ДЕНЕЖНЫЙ ПОТОК ОТ ОПЕРАЦИОННОЙ ДЕЯТЕЛЬНОСТИ</b>			
1. Прибыль до налогообложения	001	47.870.752	-89.610.179
<b>2. Корректировки (АОР 003 до 010):</b>	<b>002</b>	<b>89.189.631</b>	<b>107.534.325</b>
а) Амортизация	003	91.812.252	93.219.066
б) Прибыль и убыток от продаж и корректировки стоимости долгосрочных материальных и нематериальных активов	004	481.542	27.716.587
в) Прибыль и убыток от продаж и нерезализованные прибыль и убыток и корректировка стоимости финансовых активов	005	-71.603	0
д) Доходы от процентов и дивидендов	006	-741.418	-1.190.600
е) Расходы от процентов	007	5.776.502	3.736.047
ф) Резервы	008	-2.571.551	-3.244.263
г) Курсовые разницы (нерезализованные)	009	-123.653	2.041.599
з) Прочие корректировки безналичных операций и нерезализованных прибыли и убытков	010	-5.372.440	-14.744.111
<b>I Увеличение или уменьшение денежного потока до изменений оборотного капитала (АОР 001+002)</b>	<b>011</b>	<b>137.060.383</b>	<b>17.924.146</b>
<b>3. Изменения оборотного капитала (АОР 013 до 016)</b>	<b>012</b>	<b>-17.461.972</b>	<b>102.011.281</b>
а) Увеличение или уменьшение краткосрочной кредиторской задолженности	013	-37.076.579	34.417.415
б) Увеличение или уменьшение краткосрочной дебиторской задолженности	014	34.008.602	116.558.949
в) Увеличение или уменьшение запасов	015	-14.393.995	-48.965.083
г) Прочие увеличения или уменьшения оборотного капитала	016	0	0
<b>II Денежные средства от операционной деятельности (АОР 011+012)</b>	<b>017</b>	<b>119.598.411</b>	<b>119.935.427</b>
4. Денежные выплаты за проценты	018	-6.494.036	-4.028.705
5. Уплаченный налог на прибыль	019	-7.831.739	-666.355
<b>А ЧИСТЫЙ ДЕНЕЖНЫЙ ПОТОК ОТ ОПЕРАЦИОННОЙ ДЕЯТЕЛЬНОСТИ (АОР 017 до 019)</b>	<b>020</b>	<b>105.272.636</b>	<b>115.240.367</b>
<b>ДВИЖЕНИЕ ДЕНЕЖНЫХ СРЕДСТВ ОТ ИНВЕСТИЦИОННОЙ ДЕЯТЕЛЬНОСТИ</b>			
1. Денежные поступления от продажи долгосрочных материальных и нематериальных активов	021	2.950.228	3.493.529
2. Денежные поступления от продажи финансовых инструментов	022	133.303	0
3. Денежные поступления от процентов	023	741.418	1.177.061
4. Денежные поступления от дивидендов	024	19.517.828	15.294.205
5. Денежные поступления, связанные с возвратом выданных займов и сберегательных депозитов	025	0	0
6. Прочие денежные поступления от инвестиционной деятельности	026	0	0
<b>III Всего денежные поступления от инвестиционной деятельности (АОР 021 до 026)</b>	<b>027</b>	<b>23.342.777</b>	<b>19.964.795</b>
1. Денежные выплаты на приобретение долгосрочных материальных и нематериальных активов	028	-76.667.811	-54.531.971
2. Денежные выплаты на приобретение финансовых инструментов	029	0	0
3. Денежные выплаты, связанные с выданными займами и сберегательными депозитами за период	030	0	0
4. Приобретение субсидиарного общества, уменьшено за приобретенные деньги	031	0	0
5. Прочие денежные выплаты по инвестиционной деятельности	032	0	0
<b>IV Всего денежные выплаты по инвестиционной деятельности (АОР 028 до 032)</b>	<b>033</b>	<b>-76.667.811</b>	<b>-54.531.971</b>
<b>В ЧИСТЫЙ ДЕНЕЖНЫЙ ПОТОК ОТ ИНВЕСТИЦИОННОЙ ДЕЯТЕЛЬНОСТИ (АОР 027+033)</b>	<b>034</b>	<b>-53.325.034</b>	<b>-34.567.176</b>

# Отчет о движении денежных средств

косвенный метод

в период с 1. 1. 2022. по 31. 12. 2022.  
Должник: АД Пластик Группа

НАИМЕНОВАНИЕ СТАТЬИ	АОР ИНДЕКС	АНАЛОГИЧНЫЙ ПЕРИОД ПРЕДЫДУЩЕГО ГОДА	ТЕКУЩИЙ ПЕРИОД
1	2	3	4
<b>ДЕНЕЖНЫЙ ПОТОК ОТ ФИНАНСОВОЙ ДЕЯТЕЛЬНОСТИ</b>			
1. Денежные поступления от увеличения уставного (зарегистрированного) капитала	035	0	0
2. Денежные поступления от эмиссии долевых и долговых финансовых инструментов	036	0	0
3. Денежные поступления от тела кредита, займов и других заемных средств	037	164.357.613	57.978.053
4. Прочие денежные поступления от финансовой деятельности	038	0	0
<b>V Всего денежные поступления от финансовой деятельности (АОР 035 до 038)</b>	<b>039</b>	<b>164.357.613</b>	<b>57.978.053</b>
1. Денежные выплаты в погашение тела кредита, займов и других заемных средств и долговых финансовых инструментов	040	-173.904.671	-130.056.906
2. Денежные выплаты на выплату дивидендов	041	-66.294.460	0
3. Денежные выплаты на финансовый лизинг	042	-8.623.558	-8.753.871
4. Денежные выплаты на выкуп собственных акций и уменьшение уставного (зарегистрированного) капитала	043	0	0
5. Прочие денежные выплаты по финансовой деятельности	044	0	0
<b>VI Всего денежные выплаты по финансовой деятельности (АОР 040 до 044)</b>	<b>045</b>	<b>-248.822.689</b>	<b>-138.810.777</b>
<b>C ЧИСТЫЙ ДЕНЕЖНЫЙ ПОТОК ОТ ФИНАНСОВОЙ ДЕЯТЕЛЬНОСТИ (АОР 039+045)</b>	<b>046</b>	<b>-84.465.076</b>	<b>-80.832.724</b>
1. Нереализованные курсовые разницы в отношении денежных средств и их эквивалентов	047	3.104	502.320
<b>D ЧИСТОЕ УВЕЛИЧЕНИЕ ИЛИ УМЕНЬШЕНИЕ ДЕНЕЖНОГО ПОТОКА (АОР 020+034+046+047)</b>	<b>048</b>	<b>-32.514.370</b>	<b>342.787</b>
Е) ДЕНЬГИ И ДЕНЕЖНЫЕ ЭКВИВАЛЕНТЫ НА НАЧАЛО ОТЧЕТНОГО ПЕРИОДА	049	62.666.842	30.152.472
<b>F ДЕНЬГИ И ДЕНЕЖНЫЕ ЭКВИВАЛЕНТЫ НА КОНЕЦ ОТЧЕТНОГО ПЕРИОДА (АОР 048+049)</b>	<b>050</b>	<b>30.152.472</b>	<b>30.495.259</b>



# Отчет об изменениях капитала

в период с 1. 1. 2022. по 31. 12. 2022.  
Должник: АД Пластик Группа

1	2	Распределяется среди держателей материнского капитала															18 (3 до 6 - 7 + 8 до 17)	19	20 (18+19)
		3	4	5	6	7	8	9	10	11	12	13	14	15	16	17			
Описание статьи	АОР индекс	Уставный (зарегистрированный) капитал	Капитальный резерв	Установленный законом резерв	Резерв на собственные акции	Собственные акции и доли (вычитаемая позиция)	Уставный резерв	Прочие резервы	Резерв на переоценку	Справедливая стоимость финансовых активов, имеющих в наличии для продажи	Эффективная часть хеджирования денежных потоков	Эффективная часть хеджирования чистых инвестиций за рубежом	Прочие резервы, по справедливой стоимости	Курсовые разницы от пересчета зарубежных операций	Недistribуемая прибыль/перенесенный убыток	Прибыль /убыток за хозяйственный год	Всего распределенная среди держателей материнского капитала	Доля меньшинства (неконтролирующая доля участия)	Всего капитал и резервы
Предыдущий отчетный период																			
1. Сальдо на дату начала предыдущего хозяйственного года	01	419.958.400	192.394.466	6.674.128	20.890.463	11.795.123	125.369	76.418.790	-20.791.430	0	0	0	0	-50.457.354	180.279.146	46.928.570	860.625.425	0	860.625.425
2. Изменения учетных политик	02	0	0	0	0	0	0	0	0	0	0	0	0	0	0	0	0	0	0
3. Исправление ошибок	03	0	0	0	0	0	0	0	0	0	0	0	0	0	0	0	0	0	0
4. Сальдо на дату начала предыдущего хозяйственного года (скорректировано) (АОР 01 до 03)	04	419.958.400	192.394.466	6.674.128	20.890.463	11.795.123	125.369	76.418.790	-20.791.430	0	0	0	0	-50.457.354	180.279.146	46.928.570	860.625.425	0	860.625.425
5. Прибыль /убыток за отчетный период	05	0	0	0	0	0	0	0	0	0	0	0	0	0	0	32.722.979	32.722.979	0	32.722.979
6. Курсовые разницы от пересчета операций в иностранной валюте	06	0	0	0	0	0	0	0	0	0	0	0	0	3.771.533	0	0	3.771.533	0	3.771.533
7. Изменение резерва переоценки долгосрочных материальных и нематериальных активов	07	0	0	0	0	0	0	0	0	0	0	0	0	0	0	0	0	0	0
8. Прибыль или убыток от последующей оценки финансовых активов, имеющих в наличии для продажи	08	0	0	0	0	0	0	0	0	0	0	0	0	0	0	0	0	0	0
9. Прибыль или убыток от эффективного хеджирования денежных потоков	09	0	0	0	0	0	0	0	0	0	0	0	0	0	0	0	0	0	0
10. Прибыль или убыток от хеджирования чистых инвестиций за рубежом	10	0	0	0	0	0	0	0	0	0	0	0	0	0	0	0	0	0	0
11. Доля в прочей совокупной прибыли/убытке аффилированных обществ	11	0	0	0	0	0	0	0	0	0	0	0	0	0	0	0	0	0	0
12. Актуарная прибыль/убыток от планов с установленными выплатами	12	0	0	0	0	0	0	0	0	0	0	0	0	0	0	0	0	0	0
13. Прочие изменения невладелческого капитала	13	0	0	0	0	0	0	0	6.011.480	0	0	0	0	0	0	0	6.011.480	0	6.011.480
14. Налоги по сделкам, которые признаются непосредственно в составе капитала	14	0	0	0	0	0	0	0	-1.082.066	0	0	0	0	0	0	0	-1.082.066	0	-1.082.066



# Отчет об изменениях капитала

в период с 1. 1. 2022. по 31. 12. 2022.  
Должник: АД Пластик Группа

1	2	Распределяется среди держателей материнского капитала															19	20 (18+19)	
		3	4	5	6	7	8	9	10	11	12	13	14	15	16	17			18 (3 до 6 - 7 + 8 до 17)
Описание статьи	АОР индекс	Уставный (зарегистрированный) капитал	Капитальный резерв	Установленный законом резерв	Резерв на собственные акции	Собственные акции и доли (вычитаемая позиция)	Уставный резерв	Прочие резервы	Резерв на переоценку	Справедливая стоимость финансовых активов, имеющихся в наличии для продажи	Эффективная часть хеджирования де-нежных потоков	Эффективная часть хеджирования чистых инвестиций за рубежом	Прочие резервы по справедливой стоимости	Курсовые разницы от пересчета зарубежных операций	Нераспределенная прибыль/перенесенный убыток	Прибыль /убыток за хозяйственный год	Всего распределится среди держателей материнского капитала	Доля меньшинства (неконтролирующая доля участия)	Всего капитал и резервы
15. Увеличение /уменьшение уставного (зарегистрированного) капитала (за исключением реинвестирования прибыли и процесса предварительного урегулирования)	15	0	0	0	0	0	0	0	0	0	0	0	0	0	0	0	0	0	0
16. Увеличение уставного (зарегистрированного) капитала за счет реинвестирования прибыли	16	0	0	0	0	0	0	0	0	0	0	0	0	0	0	0	0	0	0
17. Увеличение уставного (зарегистрированного) капитала в процессе предварительного урегулирования	17	0	0	0	0	0	0	0	0	0	0	0	0	0	0	0	0	0	0
18. Выкуп собственных акций /долей	18	0	0	0	0	0	0	0	0	0	0	0	0	0	0	0	0	0	0
19.Платежи участниками /акционерами	19	0	0	0	0	0	0	0	0	0	0	0	0	0	0	0	0	0	0
20. Выплата доли в прибыли / дивиденда	20	0	0	0	0	0	0	0	0	0	0	0	0	-66.292.568	0	-66.292.568	0	-66.292.568	
21. Прочие выплаты собственникам	21	0	293.796	0	0	-3.194.814	0	-8.225.191	0	0	0	0	0	8.225.191	0	3.488.610	0	3.488.610	
22. Перенос на статью Резерв по годовому графику	22	0	0	0	0	0	0	0	0	0	0	0	0	46.928.570	-46.928.570	0	0	0	
23. Увеличение Резерва в процессе предварительного урегулирования	23	0	0	0	0	0	0	0	0	0	0	0	0	0	0	0	0	0	
24. Сальдо на последнюю дату отчетного периода предыдущего хозяйственного года (04 до 23)	24	419.958.400	192.688.262	6.674.128	20.890.463	8.600.309	125.369	68.193.599	-15.862.016	0	0	0	0	-46.685.821	169.140.339	32.722.979	839.245.393	0	839.245.393
<b>ДОПОЛНЕНИЕ К ОТЧЕТУ ОБ ИЗМЕНЕНИЯХ КАПИТАЛА</b> (заполняет предприниматель, который применяет МСФО)																			
I ПРОЧАЯ СОВОКУПНАЯ ПРИБЫЛЬ ПРЕДЫДУЩЕГО ОТЧЕТНОГО ПЕРИОДА ЗА ВЫЧЕТОМ НАЛОГОВ (АОР 06 до 14)	25	0	0	0	0	0	0	0	4.929.414	0	0	0	0	3.771.533	0	0	8.700.947	0	8.700.947
II СОВОКУПНАЯ ПРИБЫЛЬ ИЛИ УБЫТОК ПРЕДЫДУЩЕГО ОТЧЕТНОГО ПЕРИОДА (АОР 05+25)	26	0	0	0	0	0	0	0	4.929.414	0	0	0	0	3.771.533	0	32.722.979	41.423.926	0	41.423.926
III ОПЕРАЦИИ С СОБСТВЕННИКАМИ ЗА ПРЕДЫДУЩИЙ ОТЧЕТНЫЙ ПЕРИОД, КОТОРЫЕ ПРИЗНАЮТСЯ НЕПОСРЕДСТВЕННО В КАПИТАЛЕ (АОР 15 до 23)	27	0	293.796	0	0	-3.194.814	0	-8.225.191	0	0	0	0	0	-11.138.807	-46.928.570	-62.803.958	0	-62.803.958	

# Отчет об изменениях капитала

в период с 1.1.2022. по 31.12.2022.  
Должник: АД Пластик Группа

1 Описание статьи	2 АОР индекс	Распределяется среди держателей материнского капитала																19 Доля меньшинства (неконтролирующая доля участия)	20 (18+19) Всего капитал и резервы
		3 Уставный (зарегистрированный) капитал	4 Капитальный резерв	5 Установленный законом резерв	6 Резерв на собствен- ные акции	7 Собственные акции и доли (вычитаемая позиция)	8 Уставный резерв	9 Прочие резервы	10 Резерв на перео- ценку	11 Справедливая стоим- мость финансовых активов, имеющих в наличии для продажи	12 Эффективная часть хеджирования де- нежных потоков	13 Эффективная часть хеджирования чистых инвестиций за рубежом	14 Прочие резервы по справедливой стоимости	15 Курсовые разницы от пересчета зарубеж- ных операций	16 Нераспределенная прибыль/перенесен- ный убыток	17 Прибыль /убыток за хозяйственный год	18 (3 до 6 - 7 + 8 до 17) Всего распределит- ся среди держате- лей материнского капитала		
Текущий отчетный период																			
1. Сальдо на дату начала текущего хозяйственного года	28	419.958.400	192.688.262	6.674.128	20.890.463	8.600.309	125.369	68.193.599	-15.862.016	0	0	0	0	-46.685.821	169.140.339	32.722.979	839.245.393	0	839.245.393
2. Изменения учетных политик	29	0	0	0	0	0	0	0	0	0	0	0	0	0	0	0	0	0	0
3. Исправление ошибок	30	0	0	0	0	0	0	0	0	0	0	0	0	0	0	0	0	0	0
4. Сальдо на дату начала текущего хозяйственного года (скорректировано) (АОР 28 до 30)	31	419.958.400	192.688.262	6.674.128	20.890.463	8.600.309	125.369	68.193.599	-15.862.016	0	0	0	0	-46.685.821	169.140.339	32.722.979	839.245.393	0	839.245.393
5. Прибыль /убыток за отчетный период	32	0	0	0	0	0	0	0	0	0	0	0	0	0	0	-79.963.360	-79.963.360	0	-79.963.360
6. Курсовые разницы от пересчета операций в иностранной валюте	33	0	0	0	0	0	0	0	0	0	0	0	0	7.783.003	0	0	7.783.003	0	7.783.003
7. Изменение резерва переоценки долгосрочных материальных и нематериальных активов	34	0	0	0	0	0	0	0	0	0	0	0	0	0	0	0	0	0	0
8. Прибыль или убыток от последующей оценки финансовых активов, имеющих в наличии для продажи	35	0	0	0	0	0	0	0	0	0	0	0	0	0	0	0	0	0	0
9. Прибыль или убыток от эффективного хеджирования денежных потоков	36	0	0	0	0	0	0	0	0	0	0	0	0	0	0	0	0	0	0
10. Прибыль или убыток от эффективного хеджирования чистых инвестиций за рубежом	37	0	0	0	0	0	0	0	0	0	0	0	0	0	0	0	0	0	0
11. Доля в прочей совокупной прибыли/убытке аффилированных обществ	38	0	0	0	0	0	0	0	0	0	0	0	0	0	0	0	0	0	0
12. Актуарная прибыль/убыток от планов с установленными выплатами	39	0	0	0	0	0	0	0	0	0	0	0	0	0	0	0	0	0	0
13. Прочие изменения невладелецкого капитала	40	0	0	0	0	0	0	0	9.204.019	0	0	0	0	0	0	0	9.204.019	0	9.204.019
14. Налоги по сделкам, которые признаются непосредственно в составе капитала	41	0	0	0	0	0	0	0	-1.656.723	0	0	0	0	0	0	0	-1.656.723	0	-1.656.723

# Отчет об изменениях капитала

в период с 1. 1. 2022. по 31. 12. 2022.  
Должник: АД Пластик Группа

Описание статьи 1	АОР индекс 2	Распределяется среди держателей материнского капитала																18 (3 до 6 - 7 + 8 до 17)	19	20 (18+19)
		Уставный (зарегистрированный) капитал 3	Капитальный резерв 4	Установленный законом резерв 5	Резерв на собственные акции 6	Собственные акции и доли (вычитаемая позиция) 7	Уставный резерв 8	Прочие резервы 9	Резерв на переоценку 10	Справедливая стоимость финансовых активов, имеющихся в наличии для продажи 11	Эффективная часть хеджирования де-нежных потоков 12	Эффективная часть хеджирования чистых инвестиций за рубежом 13	Прочие резервы по справедливой стоимости 14	Курсовые разницы от пересчета зарубежных операций 15	Нераспределенная прибыль/перенесенный убыток 16	Прибыль/убыток за хозяйственный год 17				
15. Увеличение /уменьшение уставного (зарегистрированного) капитала (за исключением реинвестирования прибыли и процесса предварительного урегулирования)	42	0	0	0	0	0	0	0	0	0	0	0	0	0	0	0	0	0	0	
16. Увеличение уставного (зарегистрированного) капитала за счет реинвестирования прибыли	43	0	0	0	0	0	0	0	0	0	0	0	0	0	0	0	0	0	0	
17. Увеличение уставного (зарегистрированного) капитала в процессе предварительного урегулирования	44	0	0	0	0	0	0	0	0	0	0	0	0	0	0	0	0	0	0	
18. Выкуп собственных акций /долей	45	0	0	0	0	0	0	0	0	0	0	0	0	0	0	0	0	0	0	
19. Платежи участниками /акционерами	46	0	0	0	0	0	0	0	0	0	0	0	0	0	0	0	0	0	0	
20. Выплата доли в прибыли /дивиденда	47	0	0	0	0	0	0	0	0	0	0	0	0	0	0	0	0	0	0	
21. Прочие выплаты собственникам	48	0	-888.865	0	0	-1.661.030	0	-17.104.683	0	0	0	0	0	0	17.104.683	0	772.165	0	772.165	
22. Перенос на статью Резерв по годовому графику	49	0	0	0	0	0	0	0	0	0	0	0	0	32.722.979	-32.722.979	0	0	0	0	
23. Увеличение Резерва в процессе предварительного урегулирования	50	0	0	0	0	0	0	0	0	0	0	0	0	0	0	0	0	0	0	
24. Сальдо на последнюю дату отчетного периода текущего хозяйственного года (АОР 31 до 50)	51	419.958.400	191.799.397	6.674.128	20.890.463	6.939.279	125.369	51.088.916	-8.314.720	0	0	0	0	-38.902.818	218.968.001	-79.963.360	775.384.497	0	775.384.497	
<b>ДОПОЛНЕНИЕ К ОТЧЕТУ ОБ ИЗМЕНЕНИЯХ КАПИТАЛА</b> (заполняет предприниматель, который применяет МСФО)																				
I ПРОЧАЯ СОВОКУПНАЯ ПРИБЫЛЬ ТЕКУЩЕГО ОТЧЕТНОГО ПЕРИОДА ЗА ВЫЧЕТОМ НАЛОГОВ (АОР 33 до 41)	52	0	0	0	0	0	0	0	7.547.296	0	0	0	0	7.783.003	0	0	15.330.299	0	15.330.299	
II СОВОКУПНАЯ ПРИБЫЛЬ ИЛИ УБЫТОК ТЕКУЩЕГО ОТЧЕТНОГО ПЕРИОДА (АОР 32 + 52)	53	0	0	0	0	0	0	0	7.547.296	0	0	0	0	7.783.003	0	-79.963.360	-64.633.061	0	-64.633.061	
III ОПЕРАЦИИ С СОБСТВЕННИКАМИ ЗА ТЕКУЩИЙ ОТЧЕТНЫЙ ПЕРИОД, КОТОРЫЕ ПРИЗНАЮТСЯ НЕПОСРЕДСТВЕННО В КАПИТАЛЕ (АОР 42 до 50)	54	0	-888.865	0	0	-1.661.030	0	-17.104.683	0	0	0	0	0	49.827.662	-32.722.979	772.165	0	772.165		

# Примечания к финансовой отчетности - КФО

(которая составляется за квартальные периоды)

Название эмитента .....АО АД ПЛАСТИК

Штаб-квартира.....ул. Антуна Густава Матоша, д. 8, 21210 Солин, Хорватия

ОИБ .....48351740621

МБС .....060007090

Отчетный период.....1.1.2022 - 31.12.2022

Примечания к финансовой отчетности прилагаются к Неаудированному финансовому отчету руководства АД Пластик Группы за 2022 год. Неаудированный финансовый отчет руководства АД Пластик Группы за 2022 год доступен на сайте Загребской фондовой биржи.

Интегрированный годовой отчет АД Пластик Группы за 2021 год доступен на сайте Загребской фондовой биржи.

Учетная политика, применяемая при подготовке финансовой отчетности за отчетный период, такая же, как и в самой последней годовой финансовой отчетности.

Компания АО АД Пластик предоставила корпоративные гарантии для нужд субсидиарных компаний на следующие суммы: 73.085 тысяч кун банкам и 12.557 тысячи кун поставщикам.

В настоящее время у АД Пластик Группы нет долгов со сроком погашения более пяти лет.

Средняя численность персонала АД Пластик Группы в период с 1.1.2022 по 31.12.2022 составила 2.233.

В нематериальных активах в период с 1.1.2022 по 31.12.2022 были капитализированы затраты на чистую заработную плату в размере 2.432.841 HRK, затраты на налог и выплаты из заработной платы в размере 948.744 HRK и затраты на выплаты на заработную плату в размере 514.464 HRK.

За отчетный период произошло увеличение отложенных налоговых активов в размере 8.478 тыс. HRK. Отложенные налоговые активы по состоянию на 31.12.2021 составили 7.564 тыс. HRK.



**Финансовая  
отчетность  
общества  
АД Пластик**

# Приложение 1

## Общие сведения об эмитенте

Отчетный период:	01.01.2022 г.	По	31.12.2022 г.
Год:	2022 г.	Квартал:	4

### Квартальная финансовая отчетность

Идентификационный номер (МБ):	03440494	Код материнского государства-члена эмитента:	HR
Идентификационный номер субъекта (МБС):	060007090		
Личный идентификационный номер (ОИБ):	48351740621	LEI:	549300NFX18SRZHNT751
Код учреждения:	382		
Фирма эмитент:	АО АД ПЛАСТИК		
Почтовый индекс и город:	21210	Solin	
Улица и номер дома:	Матошева 8		
Электронный адрес:	informacije@adplastik.hr		
Интернет-адрес:	www.adplastik.hr		
Число работников (на конец квартала):		1142	
Консолидированный отчет:	KN	(KN-неконсолидированный/ KD-консолидированный)	
Аудированная отчетность:	RN	(RN-неаудированная/RD-аудированная)	
Бухгалтерская компания:	НЕТ	(ДА/НЕТ)	
Контактное лицо:	Крешимир Юрун	(написать только имя и фамилию контактного лица)	
Телефон:	021/206-663		
Электронный адрес:	kresimir.jurun@adplastik.hr		
Аудиторская компания:		(название аудиторской компании)	
Сертифицированный аудитор:		(Ф.И.О.)	

# Баланс

на 31. 12. 2022 г.  
должник: АО АД Пластик

НАИМЕНОВАНИЕ СТАТЬИ		АОР ИНДЕКС	ПОСЛЕДНЯЯ ДАТА ПРЕДЫДУЩЕГО ХОЗЯЙСТВЕННОГО ГОДА	НА ОТЧЕТНУЮ ДАТУ ТЕКУЩЕГО ПЕРИОДА
1		2	3	4
<b>АКТИВ</b>				
<b>A</b>	<b>ДЕБИТОРСКАЯ ЗАДОЛЖЕННОСТЬ ЗА ЗАРЕГИСТРИРОВАННЫЙ, НО НЕОПЛАЧЕННЫЙ КАПИТАЛ</b>	<b>001</b>	<b>0</b>	<b>0</b>
<b>B</b>	<b>ВНЕОБОРОТНЫЕ АКТИВЫ (АОР 003+010+020+031+036)</b>	<b>002</b>	<b>924.325.580</b>	<b>829.333.857</b>
	<b>I НЕМАТЕРИАЛЬНЫЕ АКТИВЫ (АОР 004 до 009)</b>	<b>003</b>	<b>73.552.212</b>	<b>54.792.095</b>
	1. Затраты на разработку	004	40.901.559	23.101.692
	2. Концессии, патенты, лицензии, товарные знаки и знаки обслуживания, ПО и прочие права	005	1.134.218	2.137.619
	3. Goodwill	006	0	0
	4. Авансы на приобретение нематериальных активов	007	0	0
	5. Незавершенные нематериальные активы	008	28.814.034	27.946.422
	6. Прочие нематериальные активы	009	2.702.401	1.606.362
	<b>II МАТЕРИАЛЬНЫЕ АКТИВЫ (АОР 011 до 019)</b>	<b>010</b>	<b>577.335.116</b>	<b>542.431.717</b>
	1. Земельные участки	011	130.739.904	130.739.904
	2. Здания и сооружения	012	177.900.277	174.172.657
	3. Машины и оборудование	013	181.879.689	151.495.540
	4. Оснастка, цеховой инвентарь и транспортные средства	014	38.334.530	32.256.833
	5. Биологический актив	015	0	0
	6. Авансовые платежи по материальным активам	016	0	0
	7. Незавершенные материальные активы	017	6.377.527	19.127.822
	8. Прочие материальные активы	018	19.442.223	12.227.767
	9. Инвестиции в недвижимость	019	22.660.966	22.411.194
	<b>III ДОЛГОСРОЧНЫЕ ФИНАНСОВЫЕ АКТИВЫ (АОР 021 до 030)</b>	<b>020</b>	<b>258.193.849</b>	<b>205.614.667</b>
	1. Инвестиции в акции (доли) субсидиарных обществ	021	127.611.746	91.108.237
	2. Инвестиции в прочие ценные бумаги субсидиарных обществ	022	0	0
	3. Займы, депозиты и т.п., выданные субсидиарным обществам	023	108.826.948	92.751.275
	4. Инвестиции в акции (доли) аффилированных обществ	024	21.755.155	21.755.155
	5. Инвестиции в прочие ценные бумаги аффилированных обществ	025	0	0
	6. Займы, депозиты и т.п., выданные аффилированным обществам	026	0	0
	7. Инвестиции в ценные бумаги	027	0	0
	8. Выданные займы, депозиты и прочее	028	0	0
	9. Прочие инвестиции, которые рассчитываются по методу долевого участия	029	0	0
	10. Прочие долгосрочные финансовые активы	030	0	0
	<b>IV ДЕБИТОРСКАЯ ЗАДОЛЖЕННОСТЬ (АОР 032 до 035)</b>	<b>031</b>	<b>11.531.222</b>	<b>11.548.713</b>
	1. Дебиторская задолженность субсидиарных обществ	032	11.531.222	11.548.713
	2. Дебиторская задолженность аффилированных обществ	033	0	0
	3. Дебиторская задолженность клиентов	034	0	0
	4. Прочая дебиторская задолженность	035	0	0
	<b>V ОТСРОЧЕННЫЕ НАЛОГОВЫЕ АКТИВЫ</b>	<b>036</b>	<b>3.713.181</b>	<b>14.946.665</b>
<b>C</b>	<b>ОБОРОТНЫЕ АКТИВЫ (АОР 038+046+053+063)</b>	<b>037</b>	<b>339.459.656</b>	<b>290.955.761</b>
	<b>I ЗАПАСЫ (АОР 039 до 045)</b>	<b>038</b>	<b>87.688.707</b>	<b>107.202.861</b>
	1. Сырье и материалы	039	54.059.195	57.465.186
	2. Незавершенное производство	040	6.944.679	7.101.896
	3. Готовая продукция	041	16.252.180	16.210.179
	4. Коммерческие товары	042	7.481.421	13.062.092

# Баланс

на 31. 12. 2022 г.  
должник: АО АД Пластик

НАИМЕНОВАНИЕ СТАТЬИ	АОР ИНДЕКС	ПОСЛЕДНЯЯ ДАТА ПРЕДЫДУЩЕГО ХОЗЯЙСТВЕННОГО ГОДА	НА ОТЧЕТНУЮ ДАТУ ТЕКУЩЕГО ПЕРИОДА
1	2	3	4
5. Авансовые платежи за запасы	043	2.951.232	13.363.508
6. Внеоборотные активы, предназначенные для продажи	044	0	0
7. Биологический актив	045	0	0
<b>II ДЕБИТОРСКАЯ ЗАДОЛЖЕННОСТЬ (АОР 047 до 052)</b>	<b>046</b>	<b>229.034.376</b>	<b>144.485.270</b>
1. Дебиторская задолженность субсидиарных обществ	047	54.791.612	50.616.250
2. Дебиторская задолженность аффилированных обществ	048	2.545.227	3.885.058
3. Дебиторская задолженность клиентов	049	157.959.621	74.514.238
4. Дебиторская задолженность сотрудников и членов предпринимателя	050	14.719	0
5. Дебиторская задолженность государства и прочих учреждений	051	12.065.569	11.625.079
6. Прочая дебиторская задолженность	052	1.657.628	3.844.645
<b>III КРАТКОСРОЧНЫЕ ФИНАНСОВЫЕ АКТИВЫ (АОР 054 до 062)</b>	<b>053</b>	<b>12.939.822</b>	<b>21.353.788</b>
1. Инвестиции в акции (доли) субсидиарных обществ	054	0	0
2. Инвестиции в прочие ценные бумаги субсидиарных обществ	055	0	0
3. Займы, депозиты и т.п., выданные субсидиарным обществам	056	12.939.822	21.353.788
4. Инвестиции в акции (доли) аффилированных обществ	057	0	0
5. Инвестиции в прочие ценные бумаги аффилированных обществ	058	0	0
6. Займы, депозиты и т.п., выданные аффилированным обществам	059	0	0
7. Инвестиции в ценные бумаги	060	0	0
8. Выданные займы, депозиты и прочее	061	0	0
9. Прочие финансовые активы	062	0	0
<b>IV ДЕНЕЖНЫЕ СРЕДСТВА НА РАСЧЕТНОМ СЧЕТЕ И В КАССЕ</b>	<b>063</b>	<b>9.796.751</b>	<b>17.913.842</b>
<b>D ОПЛАЧЕННЫЕ РАСХОДЫ БУДУЩИХ ПЕРИОДОВ И НАЧИСЛЕННЫЕ ДОХОДЫ</b>	<b>064</b>	<b>5.757.434</b>	<b>4.121.001</b>
<b>E ВСЕГО АКТИВ (АОР 001+002+037+064)</b>	<b>065</b>	<b>1.269.542.670</b>	<b>1.124.410.619</b>
<b>F ВНЕБАЛАНСОВЫЕ СЧЕТА</b>	<b>066</b>	<b>84.605.485</b>	<b>86.575.941</b>
<b>ПАССИВ</b>			
<b>A КАПИТАЛ И РЕЗЕРВЫ (АОР 068 до 070+076+077+081+084+087)</b>	<b>067</b>	<b>781.220.072</b>	<b>676.279.804</b>
I УСТАВНЫЙ (ЗАРЕГИСТРИРОВАННЫЙ) КАПИТАЛ	068	419.958.400	419.958.400
II КАПИТАЛЬНЫЙ РЕЗЕРВ	069	192.282.154	191.393.289
<b>III РЕЗЕРВ ИЗ ПРИБЫЛИ (АОР 071+072-073+074+075)</b>	<b>070</b>	<b>86.612.605</b>	<b>71.168.952</b>
1. Установленный законом резерв	071	6.128.852	6.128.852
2. Резерв для собственных акций	072	20.890.463	20.890.463
3. Собственные акции и доли (вычитаемая позиция)	073	-8.600.309	-6.939.279
4. Установленный законом резерв	074	0	0
5. Прочие резервы	075	68.193.599	51.088.916
IV РЕЗЕРВ ПОД ПЕРЕОЦЕНКУ	076	0	0
<b>V ОЦЕНОЧНЫЙ РЕЗЕРВ (АОР 078 до 082)</b>	<b>077</b>	<b>0</b>	<b>0</b>
1. Справедливая стоимость финансовых активов, предназначенных для продажи	078	0	0
2. Эффективная часть хеджирования денежных потоков	079	0	0
3. Эффективная часть хеджирования чистых инвестиций за рубежом	080	0	0
4. Прочие резервы по справедливой стоимости	081	0	0
5. Курсовые разницы от пересчета зарубежных операций (консолидация)	082	0	0



# Баланс

на 31. 12. 2022 г.  
должник: АО АД Пластик

НАИМЕНОВАНИЕ СТАТЬИ		АОР ИНДЕКС	ПОСЛЕДНЯЯ ДАТА ПРЕДЫДУЩЕГО ХОЗЯЙСТВЕННОГО ГОДА	НА ОТЧЕТНУЮ ДАТУ ТЕКУЩЕГО ПЕРИОДА
1		2	3	4
<b>VI</b>	<b>НЕРАСПРЕДЕЛЕННАЯ ПРИБЫЛЬ ИЛИ ПЕРЕНЕСЕННЫЙ УБЫТОК (АОР 084-085)</b>	<b>083</b>	<b>66.027.176</b>	<b>99.471.595</b>
	1. Нераспределенная прибыль	084	66.027.176	99.471.595
	2. Перенесенный убыток	085	0	0
<b>VII</b>	<b>ПРИБЫЛЬ ИЛИ УБЫТОК ОТЧЕТНОГО ГОДА (АОР 087-088)</b>	<b>086</b>	<b>16.339.737</b>	<b>-105.712.432</b>
	1. Прибыль отчетного года	087	16.339.737	0
	2. Убыток отчетного года	088	0	105.712.432
	<b>VIII</b> ДОЛЯ МЕНЬШИНСТВА (НЕКОНТРОЛИРУЮЩАЯ ДОЛЯ)	089	0	0
<b>B</b>	<b>РЕЗЕРВЫ (АОР 091 до 096)</b>	<b>090</b>	<b>3.854.469</b>	<b>3.080.785</b>
	1. Резерв на выплату пенсий, выходных пособий и прочих обязательств	091	2.269.304	1.794.866
	2. Резервы под выплату налогов	092	0	0
	3. Резервы на инициированные судебные процессы	093	0	0
	4. Резервы на восстановление природных ресурсов	094	0	0
	5. Резервы под расходы в течение гарантийного срока	095	0	0
	6. Прочие резервы	096	1.585.165	1.285.919
<b>C</b>	<b>ДОЛГОСРОЧНАЯ КРЕДИТОРСКАЯ ЗАДОЛЖЕННОСТЬ (АОР 098 до 108)</b>	<b>097</b>	<b>231.659.042</b>	<b>167.045.004</b>
	1. Задолженность перед субсидиарными обществами	098	0	0
	2. Задолженность по займам, депозитам и т.п., выданным субсидиарными обществами	099	0	0
	3. Задолженность перед аффилированными обществами	100	0	0
	4. Задолженность по займам, депозитам и т.п., выданным аффилированными обществами	101	0	0
	5. Задолженность по займам, депозитам и прочее	102	0	0
	6. Задолженность перед банками и прочими финансовыми учреждениями	103	217.479.355	159.925.245
	7. Задолженность по авансам	104	0	0
	8. Задолженность перед поставщиками	105	0	0
	9. Задолженность по ценным бумагам	106	0	0
	10. Прочая долгосрочная кредиторская задолженность	107	14.179.687	7.119.759
	11. Отсроченные налоговые обязательства	108	0	0
<b>D</b>	<b>КРАТКОСРОЧНАЯ КРЕДИТОРСКАЯ ЗАДОЛЖЕННОСТЬ (АОР 110 до 123)</b>	<b>109</b>	<b>246.253.344</b>	<b>265.556.602</b>
	1. Задолженность перед субсидиарными обществами	110	10.796.828	10.644.126
	2. Задолженность по займам, депозитам и т.п., выданным субсидиарными обществами	111	0	0
	3. Задолженность перед аффилированными обществами	112	0	0
	4. Задолженность по займам, депозитам и т.п., выданным аффилированными обществами	113	0	0
	5. Задолженность по займам, депозитам и прочее	114	37.699.554	18.893.223
	6. Задолженность перед банками и прочими финансовыми учреждениями	115	77.785.286	92.423.430
	7. Задолженность по авансам	116	6.033.347	25.474.636
	8. Задолженность перед поставщиками	117	79.766.341	90.490.606
	9. Задолженность по ценным бумагам	118	0	0
	10. Задолженность перед сотрудниками	119	8.574.528	8.825.833
	11. Задолженность по налогам, взносам и прочим платежам	120	8.477.808	4.578.192
	12. Задолженность, связанная с долей в результате	121	128.104	209.601
	13. Задолженность по долгосрочным активам, предназначенным для продажи	122	0	0
	14. Прочая краткосрочная кредиторская задолженность	123	16.991.548	14.016.955
<b>E</b>	<b>ОТСРОЧЕННЫЕ РАСХОДЫ И ДОХОДЫ БУДУЩИХ ПЕРИОДОВ</b>	<b>124</b>	<b>6.555.743</b>	<b>12.448.424</b>
<b>F</b>	<b>ВСЕГО – ПАССИВ (АОР 067+090+097+109+124)</b>	<b>125</b>	<b>1.269.542.670</b>	<b>1.124.410.619</b>
<b>G</b>	<b>ВНЕБАЛАНСОВЫЕ СЧЕТА</b>	<b>126</b>	<b>84.605.485</b>	<b>86.575.941</b>

# Отчет о прибылях и убытках

в период с 1. 1. 2022. по 31. 12. 2022.  
Должник: АО АД Пластик

	НАИМЕНОВАНИЕ СТАТЬИ	АОР ИНДЕКС	АНАЛОГИЧНЫЙ ПЕРИОД ПРЕДЫДУЩЕГО ГОДА		ТЕКУЩИЙ ПЕРИОД	
			СОВОКУПНО	КВАРТАЛ	СОВОКУПНО	КВАРТАЛ
	1	2	3	4	5	6
<b>I</b>	<b>ОПЕРАЦИОННЫЕ ДОХОДЫ (АОР 002 до 006)</b>	<b>001</b>	<b>745.404.556</b>	<b>202.548.388</b>	<b>613.330.917</b>	<b>153.299.991</b>
	1. Доходы от продаж субсидиарным обществам	002	60.559.666	17.946.322	34.767.203	9.578.747
	2. Доходы от продаж (вне группы)	003	666.263.200	181.905.286	564.216.006	138.059.338
	3. Доходы от использования собственной продукции, товаров и услуг	004	3.231.106	2.373.253	1.677.082	481.533
	4. Прочие операционные доходы от субсидиарных обществ	005	2.253.652	323.527	1.748.337	501.391
	5. Прочие операционные доходы (вне группы)	006	13.096.932	0	10.922.289	4.678.982
<b>II</b>	<b>ОПЕРАЦИОННЫЕ РАСХОДЫ (АОР 008+009+013+017+018+019+022+029)</b>	<b>007</b>	<b>737.773.892</b>	<b>197.641.038</b>	<b>693.284.497</b>	<b>197.279.125</b>
	1. Изменение стоимости запасов незавершенного производства и готовой продукции	008	1.627.199	1.478.220	-156.625	-1.041.142
	<b>2. Материальные затраты (АОР 010 до 012)</b>	<b>009</b>	<b>487.642.130</b>	<b>141.118.045</b>	<b>442.057.809</b>	<b>117.947.313</b>
	а) Затраты на сырье и материалы	010	307.983.890	83.388.321	304.155.588	83.010.345
	б) Себестоимость проданной продукции	011	116.868.628	33.860.998	76.706.425	16.791.460
	с) Прочие внешние расходы	012	62.789.612	23.868.726	61.195.796	18.145.508
	<b>3. Расходы на персонал (АОР 014 до 016)</b>	<b>013</b>	<b>149.385.320</b>	<b>32.261.320</b>	<b>136.766.939</b>	<b>36.185.999</b>
	а) Чистая заработная плата и дневные выплаты	014	98.060.073	22.042.547	87.136.783	22.621.250
	б) Налоги и отчисления с зарплаты	015	33.560.212	7.251.246	32.180.187	9.325.024
	с) Взносы на заработную плату	016	17.765.035	2.967.527	17.449.969	4.239.725
	4. Амортизация	017	68.703.241	17.302.931	66.597.667	15.963.583
	5. Прочие расходы	018	20.977.010	2.221.807	21.206.143	2.512.397
	<b>6. Корректировка стоимости (АОР 020+021)</b>	<b>019</b>	<b>0</b>	<b>0</b>	<b>0</b>	<b>0</b>
	а) долгосрочных активов, за исключением финансовых активов	020	0	0	0	0
	б) краткосрочных активов, за исключением финансовых активов	021	0	0	0	0
	<b>7. Резервы (АОР 023 до 028)</b>	<b>022</b>	<b>1.517.320</b>	<b>1.517.320</b>	<b>3.940.479</b>	<b>3.940.479</b>
	а) Резерв на выплату пенсий, выходных пособий и прочих обязательств	023	1.342.360	1.342.360	0	0
	б) Резервы под выплату налогов	024	0	0	0	0
	с) Резервы на инициированные судебные процессы	025	174.960	174.960	1.916.958	1.916.958
	д) Резервы на восстановление природных ресурсов	026	0	0	0	0
	е) Резервы под расходы в течение гарантийного срока	027	0	0	0	0
	ф) Прочие резервы	028	0	0	2.023.521	2.023.521
	8. Прочие операционные расходы	029	7.921.672	1.741.395	22.872.085	21.770.496
<b>III.</b>	<b>ФИНАНСОВЫЕ ДОХОДЫ (АОР 031 до 040)</b>	<b>030</b>	<b>23.331.870</b>	<b>11.192.825</b>	<b>18.895.287</b>	<b>4.990.046</b>
	1. Доходы от инвестиций в доли (акции) субсидиарных обществ	031	0	0	0	0
	2. Доходы от инвестиций в доли (акции) аффилированных обществ	032	19.722.304	9.820.746	15.295.679	3.910.135
	3. Доходы от прочих долгосрочных финансовых вложений и займов, выданных субсидиарным обществам	033	0	0	0	0

# Отчет о прибылях и убытках

в период с 1. 1. 2022. по 31. 12. 2022.  
Должник: АО АД Пластик

НАИМЕНОВАНИЕ СТАТЬИ	АОР ИНДЕКС	АНАЛОГИЧНЫЙ ПЕРИОД ПРЕДЫДУЩЕГО ГОДА		ТЕКУЩИЙ ПЕРИОД	
		СОВОКУПНО	КВАРТАЛ	СОВОКУПНО	КВАРТАЛ
1	2	3	4	5	6
4. Прочие доходы от процентов, полученных за счет отношений со субсидиарными обществами	034	3,453.010	869.455	3.093.506	783.220
5. Курсовые разницы и прочие финансовые доходы, полученные за счет отношений со субсидиарными обществами	035	0	502.485	504.590	295.458
6. Доходы от прочих долгосрочных финансовых вложений и займов	036	0	0	0	0
7. Прочие доходы от процентов	037	1.273	139	1.512	1.233
8. Курсовые разницы и прочие финансовые доходы	038	83.680	0	0	0
9. Нереализованная выручка (доход) от финансовых активов	039	0	0	0	0
10. Прочие финансовые доходы	040	71.603	0	0	0
<b>IV ФИНАНСОВЫЕ РАСХОДЫ (АОР 042 до 048)</b>	<b>041</b>	<b>6.830.520</b>	<b>3.079.771</b>	<b>55.887.623</b>	<b>-21.326.522</b>
1. Расходы по процентам и аналогичные расходы, полученные за счет отношений со субсидиарными обществами	042	0	0	0	0
2. Курсовые разницы и прочие расходы, связанные со субсидиарными обществами	043	449.334	0	0	0
3. Расходы по процентам и аналогичные расходы	044	4.711.001	1.076.250	2.869.050	683.474
4. Курсовые разницы и прочие расходы	045	0	333.336	174.349	145.780
5. Нереализованные убытки (расходы) от финансовых активов	046	0	0	0	0
6. Корректировка стоимости финансовых активов (нетто)	047	0	0	52.844.224	-22.155.776
7. Прочие финансовые расходы	048	1.670.185	1.670.185	0	0
<b>V ДОЛЯ В ПРИБЫЛИ АФФИЛИРОВАННЫХ ОБЩЕСТВ</b>	<b>049</b>	<b>0</b>	<b>0</b>	<b>0</b>	<b>0</b>
<b>VI ДОЛЯ В ПРИБЫЛИ СОВМЕСТНЫХ ПРЕДПРИЯТИЙ</b>	<b>050</b>	<b>0</b>	<b>0</b>	<b>0</b>	<b>0</b>
<b>VII ДОЛЯ В УБЫТКЕ АФФИЛИРОВАННЫХ ОБЩЕСТВ</b>	<b>051</b>	<b>0</b>	<b>0</b>	<b>0</b>	<b>0</b>
<b>VIII ДОЛЯ В УБЫТКЕ СОВМЕСТНЫХ ПРЕДПРИЯТИЙ</b>	<b>052</b>	<b>0</b>	<b>0</b>	<b>0</b>	<b>0</b>
<b>IX ВСЕГО ДОХОДЫ (АОР 001+030+049+050)</b>	<b>053</b>	<b>768.736.426</b>	<b>213.741.213</b>	<b>632.226.204</b>	<b>158.290.037</b>
<b>X ВСЕГО РАСХОДЫ (АОР 007+041+051+052)</b>	<b>054</b>	<b>744.604.412</b>	<b>200.720.809</b>	<b>749.172.120</b>	<b>175.952.603</b>
<b>XI ПРИБЫЛЬ ИЛИ УБЫТОК ДО НАЛОГООБЛОЖЕНИЯ (АОР 053-054)</b>	<b>055</b>	<b>24.132.014</b>	<b>13.020.404</b>	<b>-116.945.916</b>	<b>-17.662.566</b>
1. Прибыль до налогообложения (АОР 053-054)	056	24.132.014	13.020.404	0	0
2. Убыток до налогообложения (АОР 054-053)	057	0	0	-116.945.916	-17.662.566
<b>XII НАЛОГ НА ПРИБЫЛЬ</b>	<b>058</b>	<b>7.792.277</b>	<b>1.938.527</b>	<b>-11.233.484</b>	<b>-6.953.216</b>
<b>XIII ПРИБЫЛЬ ИЛИ УБЫТОК ОТЧЕТНОГО ПЕРИОДА (АОР 055-059)</b>	<b>059</b>	<b>16.339.737</b>	<b>11.081.877</b>	<b>-105.712.432</b>	<b>-10.709.350</b>
1. Прибыль отчетного периода (АОР 055-059)	060	16.339.737	11.081.877	0	0
2. Убыток отчетного периода (АОР 059-055)	061	0	0	-105.712.432	-10.709.350
<b>ПРЕКРАЩАЕМАЯ ДЕЯТЕЛЬНОСТЬ</b> (ЗАПОЛНЯЕТ ПРЕДПРИНИМАТЕЛЬ, КОТОРЫЙ ПРИМЕНЯЕТ МСФО, ТОЛЬКО ЕСЛИ У НЕГО ПРЕКРАЩАЕМАЯ ДЕЯТЕЛЬНОСТЬ)					
<b>XIV ПРИБЫЛЬ ИЛИ УБЫТОК ОТ ПРЕКРАЩАЕМОЙ ДЕЯТЕЛЬНОСТИ ДО НАЛОГООБЛОЖЕНИЯ (АОР 063-064)</b>	<b>062</b>	<b>0</b>	<b>0</b>	<b>0</b>	<b>0</b>
1. Прибыль от прекращаемой деятельности до налогообложения	063	0	0	0	0
2. Убыток от прекращаемой деятельности до налогообложения	064	0	0	0	0

# Отчет о прибылях и убытках

в период с 1. 1. 2022. по 31. 12. 2022.  
Должник: АО АД Пластик

	НАИМЕНОВАНИЕ СТАТЬИ 1	АОР ИНДЕКС 2	АНАЛОГИЧНЫЙ ПЕРИОД ПРЕДЫДУЩЕГО ГОДА		ТЕКУЩИЙ ПЕРИОД	
			СОВОКУПНО 3	КВАРТАЛ 4	СОВОКУПНО 5	КВАРТАЛ 6
XV	<b>НАЛОГ НА ПРИБЫЛЬ ПРЕКРАЩАЕМОЙ ДЕЯТЕЛЬНОСТИ</b>	065	0	0	0	0
	1. Прибыль от прекращаемой деятельности за отчетный период (АОР 062-065)	066	0	0	0	0
	2. Убыток от прекращаемой деятельности за отчетный период (АОР 065-062)	067	0	0	0	0
<b>ОБЩАЯ ДЕЯТЕЛЬНОСТЬ (ЗАПОЛНЯЕТ ПРЕДПРИНИМАТЕЛЬ, КОТОРЫЙ ПРИМЕНЯЕТ МСФО, ЕСЛИ У НЕГО ПРЕКРАЩАЕМАЯ ДЕЯТЕЛЬНОСТЬ)</b>						
XVI	<b>ПРИБЫЛЬ ИЛИ УБЫТОК ДО НАЛОГООБЛОЖЕНИЯ (АОР 055+062)</b>	068	0	0	0	0
	1. Прибыль до налогообложения (АОР 068)	069	0	0	0	0
	2. Убыток до налогообложения (АОР 068)	070	0	0	0	0
XVII	<b>НАЛОГ НА ПРИБЫЛЬ (АОР 058+065)</b>	071	0	0	0	0
XVIII	<b>ПРИБЫЛЬ ИЛИ УБЫТОК ОТЧЕТНОГО ПЕРИОДА (АОР 068-071)</b>	072	0	0	0	0
	1. Прибыль отчетного периода (АОР 068-071)	073	0	0	0	0
	2. Убыток отчетного периода (АОР 071-068)	074	0	0	0	0
<b>ДОПОЛНЕНИЕ К ОПУ (ЗАПОЛНЯЕТ ПРЕДПРИНИМАТЕЛЬ, КОТОРЫЙ СОСТАВЛЯЕТ КОНСОЛИДИРОВАННУЮ ГОДОВУЮ ФИНАНСОВУЮ ОТЧЕТНОСТЬ)</b>						
XIX	<b>ПРИБЫЛЬ ИЛИ УБЫТОК ОТЧЕТНОГО ПЕРИОДА (АОР 076+077)</b>	075	0	0	0	0
	1. относящаяся к акционерам материнской компании	076	0	0	0	0
	2. относящаяся к мелким акционерам	077	0	0	0	0
<b>ОТЧЕТ О ПРОЧЕЙ СОВОКУПНОЙ ПРИБЫЛИ (ЗАПОЛНЯЕТ ПРЕДПРИНИМАТЕЛЬ, КОТОРЫЙ ПРИМЕНЯЕТ МСФО)</b>						
I	<b>ПРИБЫЛЬ ИЛИ УБЫТОК ОТЧЕТНОГО ПЕРИОДА</b>	078	16.339.737	11.081.877	-105.712.432	-10.709.350
II	<b>ПРОЧАЯ СОВОКУПНАЯ ПРИБЫЛЬ/УБЫТОК ДО НАЛОГООБЛОЖЕНИЯ (АОР 080+087)</b>	079	0	0	0	0
III	<b>Статьи, которые не будут реклассифицированы в прибыль или убыток (АОР 081 до 085)</b>	080	0	0	0	0
	1. Изменения в резервах переоценки долгосрочных материальных и нематериальных активов	081	0	0	0	0
	2. Прибыль или убыток от последующей оценки долевых ценных бумаг по справедливой стоимости через прочую совокупную прибыль	082	0	0	0	0
	3. Изменения справедливой стоимости финансового обязательства, оцениваемого по справедливой стоимости через отчет о прибылях и убытках, связанной с изменениями кредитного риска по данному обязательству	083	0	0	0	0
	4. Актуарные прибыли/убытки по планам установленных выплат	084	0	0	0	0
	5. Прочие статьи, которые не будут реклассифицированы	085	0	0	0	0
	6. Налог на прибыль, относящийся к статьям, которые не будут реклассифицированы	086	0	0	0	0

# Отчет о прибылях и убытках

в период с 1. 1. 2022. по 31. 12. 2022.  
Должник: АО АД Пластик

	НАИМЕНОВАНИЕ СТАТЬИ 1	АОР ИНДЕКС 2	АНАЛОГИЧНЫЙ ПЕРИОД ПРЕДЫДУЩЕГО ГОДА		ТЕКУЩИЙ ПЕРИОД	
			СОВОКУПНО 3	КВАРТАЛ 4	СОВОКУПНО 5	КВАРТАЛ 6
IV	Статьи, которые можно реклассифицировать в прибыль или убыток (АОР 088 до 095)	087	0	0	0	0
	1. Курсовые разницы от пересчета зарубежных операций	088	0	0	0	0
	2. Прибыль или убыток от последующей оценки долговых ценных бумаг по справедливой стоимости через прочую совокупную прибыль	089	0	0	0	0
	4. Прибыль или убыток на основе эффективной защиты денежных потоков	090	0	0	0	0
	5. Прибыль или убыток на основе эффективной защиты чистых инвестиций за рубежом	091	0	0	0	0
	6. Доля в прочей совокупной прибыли/убытке компаний, связанных на основании долей участия	092	0	0	0	0
	6. Изменения справедливой стоимости временной стоимости опциона	093	0	0	0	0
	7. Изменения справедливой стоимости форвардных элементов форвардных контрактов	094	0	0	0	0
	8. Прочие статьи, которые можно реклассифицировать в прибыль или убыток	095	0	0	0	0
	9. Налог на прибыль, относящийся к статьям, которые могут быть реклассифицированы в прибыль или убыток	096	0	0	0	0
V	ЧИСТАЯ ПРОЧАЯ СОВОКУПНАЯ ПРИБЫЛЬ ИЛИ УБЫТОК (АОР 080+087 - 086 - 096)	097	0	0	0	0
VI	СОВОКУПНАЯ ПРИБЫЛЬ ИЛИ УБЫТОК ЗА ПЕРИОД (АОР 078+097)	098	16.339.737	11.081.877	-105.712.432	-10.709.350
<b>ПРИЛОЖЕНИЕ К ОТЧЕТУ О ПРОЧЕЙ СОВОКУПНОЙ ПРИБЫЛИ (ЗАПОЛНЯЕТСЯ КОМПАНИЕЙ, СОСТАВЛЯЮЩЕЙ КОНСОЛИДИРОВАННЫЙ ОТЧЕТ)</b>						
VII	СОВОКУПНАЯ ПРИБЫЛЬ ИЛИ УБЫТОК ЗА ПЕРИОД (АОР 100+101)	099	0	0	0	0
	1. Причисляется акционерам материнской компании	100	0	0	0	0
	2. Причисляется миноритарной (неконтролирующей) доле участия	101	0	0	0	0



# Отчет о движении денежных средств

косвенный метод

в период с 1. 1. 2022. по 31. 12. 2022.  
Должник: АО АД Пластик

НАИМЕНОВАНИЕ СТАТЬИ	АОР ИНДЕКС	АНАЛОГИЧНЫЙ ПЕРИОД ПРЕДЫДУЩЕГО ГОДА	ТЕКУЩИЙ ПЕРИОД
1	2	3	4
<b>ДЕНЕЖНЫЙ ПОТОК ОТ ОПЕРАЦИОННОЙ ДЕЯТЕЛЬНОСТИ</b>			
1. Прибыль до налогообложения	001	24.132.014	-116.945.916
<b>2. Корректировки (АОР 003 до 010):</b>	<b>002</b>	<b>54.287.747</b>	<b>126.305.894</b>
а) Амортизация	003	68.703.241	66.597.667
б) Прибыль и убыток от продаж и корректировки стоимости долгосрочных материальных и нематериальных активов	004	-446.595	17.716.429
в) Прибыль и убыток от продаж и нерезализованные прибыль и убыток и корректировка стоимости финансовых активов	005	-71.603	53.007.729
д) Доходы от процентов и дивидендов	006	-23.176.587	-18.390.698
е) Расходы от процентов	007	4.711.001	2.869.050
ф) Резервы	008	-3.753.341	-1.319.343
г) Курсовые разницы (нерезализованные)	009	188.689	-533.899
з) Прочие корректировки безналичных операций и нерезализованных прибыли и убытков	010	8.132.942	6.358.959
<b>I Увеличение или уменьшение денежного потока до изменений оборотного капитала (АОР 001+002)</b>	<b>011</b>	<b>78.419.761</b>	<b>9.359.978</b>
<b>3. Изменения оборотного капитала (АОР 013 до 016)</b>	<b>012</b>	<b>-11.609.080</b>	<b>91.971.292</b>
а) Увеличение или уменьшение краткосрочной кредиторской задолженности	013	-33.126.612	27.182.936
б) Увеличение или уменьшение краткосрочной дебиторской задолженности	014	10.145.023	84.559.690
в) Увеличение или уменьшение запасов	015	11.372.509	-19.771.334
г) Прочие увеличения или уменьшения оборотного капитала	016	0	0
<b>II Денежные средства от операционной деятельности (АОР 011+012)</b>	<b>017</b>	<b>66.810.681</b>	<b>101.331.270</b>
4. Денежные выплаты за проценты	018	-5.162.507	-2.947.389
5. Уплаченный налог на прибыль	019	0	0
<b>А ЧИСТЫЙ ДЕНЕЖНЫЙ ПОТОК ОТ ОПЕРАЦИОННОЙ ДЕЯТЕЛЬНОСТИ (АОР 017 до 019)</b>	<b>020</b>	<b>61.648.174</b>	<b>98.383.881</b>
<b>ДВИЖЕНИЕ ДЕНЕЖНЫХ СРЕДСТВ ОТ ИНВЕСТИЦИОННОЙ ДЕЯТЕЛЬНОСТИ</b>			
1. Денежные поступления от продажи долгосрочных материальных и нематериальных активов	021	3.120.913	3.153.488
2. Денежные поступления от продажи финансовых инструментов	022	133.303	0
3. Денежные поступления от процентов	023	1.126.563	1.512
4. Денежные поступления от дивидендов	024	19.517.828	15.294.205
5. Денежные поступления, связанные с возвратом выданных займов и сберегательных депозитов	025	0	0
6. Прочие денежные поступления от инвестиционной деятельности	026	0	0
<b>III Всего денежные поступления от инвестиционной деятельности (АОР 021 до 026)</b>	<b>027</b>	<b>23.898.607</b>	<b>18.449.205</b>
1. Денежные выплаты на приобретение долгосрочных материальных и нематериальных активов	028	-43.030.631	-33.457.327
2. Денежные выплаты на приобретение финансовых инструментов	029	0	0
3. Денежные выплаты, связанные с выданными займами и сберегательными депозитами за период	030	0	-4.520.564
4. Приобретение субсидиарного общества, уменьшено за приобретенные деньги	031	0	0
5. Прочие денежные выплаты по инвестиционной деятельности	032	0	0
<b>IV Всего денежные выплаты по инвестиционной деятельности (АОР 028 до 032)</b>	<b>033</b>	<b>-43.030.631</b>	<b>-37.977.891</b>
<b>В ЧИСТЫЙ ДЕНЕЖНЫЙ ПОТОК ОТ ИНВЕСТИЦИОННОЙ ДЕЯТЕЛЬНОСТИ (АОР 027+033)</b>	<b>034</b>	<b>-19.132.024</b>	<b>-19.528.686</b>

# Отчет о движении денежных средств

косвенный метод

в период с 1. 1. 2022. по 31. 12. 2022.  
Должник: АО АД Пластик

НАИМЕНОВАНИЕ СТАТЬИ	АОР ИНДЕКС	АНАЛОГИЧНЫЙ ПЕРИОД ПРЕДЫДУЩЕГО ГОДА	ТЕКУЩИЙ ПЕРИОД
1	2	3	4
<b>ДЕНЕЖНЫЙ ПОТОК ОТ ФИНАНСОВОЙ ДЕЯТЕЛЬНОСТИ</b>			
1. Денежные поступления от увеличения уставного (зарегистрированного) капитала	035	0	0
2. Денежные поступления от эмиссии долевых и долговых финансовых инструментов	036	0	0
3. Денежные поступления от тела кредита, займов и других заемных средств	037	155.933.758	41.418.578
4. Прочие денежные поступления от финансовой деятельности	038	0	0
<b>V Всего денежные поступления от финансовой деятельности (АОР 035 до 038)</b>	<b>039</b>	<b>155.933.758</b>	<b>41.418.578</b>
1. Денежные выплаты в погашение тела кредита, займов и других заемных средств и долговых финансовых инструментов	040	-150.245.547	-104.660.060
2. Денежные выплаты на выплату дивидендов	041	-66.294.460	0
3. Денежные выплаты на финансовый лизинг	042	-7.791.511	-7.534.580
4. Денежные выплаты на выкуп собственных акций и уменьшение уставного (зарегистрированного) капитала	043	0	0
5. Прочие денежные выплаты по финансовой деятельности	044	0	0
<b>VI Всего денежные выплаты по финансовой деятельности (АОР 040 до 044)</b>	<b>045</b>	<b>-224.331.518</b>	<b>-112.194.640</b>
<b>С ЧИСТЫЙ ДЕНЕЖНЫЙ ПОТОК ОТ ФИНАНСОВОЙ ДЕЯТЕЛЬНОСТИ (АОР 039+045)</b>	<b>046</b>	<b>-68.397.760</b>	<b>-70.776.062</b>
1. Нереализованные курсовые разницы в отношении денежных средств и их эквивалентов	047	9.297	37.958
<b>D ЧИСТОЕ УВЕЛИЧЕНИЕ ИЛИ УМЕНЬШЕНИЕ ДЕНЕЖНОГО ПОТОКА (АОР 020+034+046+047)</b>	<b>048</b>	<b>-25.872.313</b>	<b>8.117.091</b>
Е) ДЕНЬГИ И ДЕНЕЖНЫЕ ЭКВИВАЛЕНТЫ НА НАЧАЛО ОТЧЕТНОГО ПЕРИОДА	049	35.669.064	9.796.751
<b>F ДЕНЬГИ И ДЕНЕЖНЫЕ ЭКВИВАЛЕНТЫ НА КОНЕЦ ОТЧЕТНОГО ПЕРИОДА (АОР 048+049)</b>	<b>050</b>	<b>9.796.751</b>	<b>17.913.842</b>







# Отчет об изменениях капитала

в период с 1.1.2022. по 31.12.2022.  
Должник: АО АД Пластик

1	2	Распределяется среди держателей материнского капитала															18 (3 до 6 - 7 + 8 до 17)	19	20 (18+19)
		3	4	5	6	7	8	9	10	11	12	13	14	15	16	17			
Описание статьи	АОР индекс	Уставный (зарегистрированный) капитал	Капитальный резерв	Установленный законом резерв	Резерв на собственные акции	Собственные акции и доли (вычитаемая позиция)	Уставный резерв	Прочие резервы	Резерв на переоценку	Справедливая стоимость финансовых активов, имеющихся в наличии для продажи	Эффективная часть хеджирования де-нежных потоков	Эффективная часть хеджирования чистых инвестиций за рубежом	Прочие резервы по справедливой стоимости	Курсовые разницы от пересчета зарубежных операций	Нераспределенная прибыль/перенесенный убыток	Прибыль/убыток за хозяйственный год	Всего распределяется среди держателей материнского капитала	Доля меньшинства (неконтролирующая доля участия)	Всего капитал и резервы
15. Увеличение /уменьшение уставного (зарегистрированного) капитала (за исключением реинвестирования прибыли и процесса предварительного урегулирования)	15	0	0	0	0	0	0	0	0	0	0	0	0	0	0	0	0	0	0
16. Увеличение уставного (зарегистрированного) капитала за счет реинвестирования прибыли	16	0	0	0	0	0	0	0	0	0	0	0	0	0	0	0	0	0	0
17. Увеличение уставного (зарегистрированного) капитала в процессе предварительного урегулирования	17	0	0	0	0	0	0	0	0	0	0	0	0	0	0	0	0	0	0
18. Выкуп собственных акций/долей	18	0	0	0	0	0	0	0	0	0	0	0	0	0	0	0	0	0	0
19.Платежи участниками/акционерами	19	0	0	0	0	0	0	0	0	0	0	0	0	0	0	0	0	0	0
20. Выплата доли в прибыли/дивиденда	20	0	0	0	0	0	0	0	0	0	0	0	0	-66.292.567	0	-66.292.567	0	-66.292.567	
21. Прочие выплаты собственникам	21	0	293.796	0	0	-3194.814	0	-8.225.191	0	0	0	0	0	8.225.191	0	3.488.610	0	3.488.610	
22. Перенос на статью Резерв по годовому графику	22	0	0	0	0	0	0	0	0	0	0	0	0	68.632.630	-68.632.630	0	0	0	
23. Увеличение Резерва в процессе предварительного урегулирования	23	0	0	0	0	0	0	0	0	0	0	0	0	0	0	0	0	0	
24. Сальдо на последнюю дату отчетного периода предыдущего хозяйственного года (04 до 23)	24	419.958.400	192.282.154	6.128.852	20.890.463	8.600.309	0	68.193.599	0	0	0	0	0	66.027.176	16.339.737	781.220.072	0	781.220.072	
<b>ДОПОЛНЕНИЕ К ОТЧЕТУ ОБ ИЗМЕНЕНИЯХ КАПИТАЛА</b> (заполняет предприниматель, который применяет МСФО)																			
I ПРОЧАЯ СОВОКУПНАЯ ПРИБЫЛЬ ПРЕДЫДУЩЕГО ОТЧЕТНОГО ПЕРИОДА ЗА ВЫЧЕТОМ НАЛОГОВ (АОР 06 до 14)	25	0	0	0	0	0	0	0	0	0	0	0	0	0	0	0	0	0	0
II СОВОКУПНАЯ ПРИБЫЛЬ ИЛИ УБЫТОК ПРЕДЫДУЩЕГО ОТЧЕТНОГО ПЕРИОДА (АОР 05+25)	26	0	0	0	0	0	0	0	0	0	0	0	0	0	16.339.737	16.339.737	0	16.339.737	
III ОПЕРАЦИИ С СОБСТВЕННИКАМИ ЗА ПРЕДЫДУЩИЙ ОТЧЕТНЫЙ ПЕРИОД, КОТОРЫЕ ПРИЗНАЮТСЯ НЕПОСРЕДСТВЕННО В КАПИТАЛЕ (АОР 15 до 23)	27	0	293.796	0	0	-3194.814	0	-8.225.191	0	0	0	0	0	10.565.254	-68.632.630	-62.803.957	0	-62.803.957	



# Отчет об изменениях капитала

в период с 1.1.2022. по 31.12.2022.  
Должник: АО АД Пластик

1	2	Распределяется среди держателей материнского капитала															18 (3 до 6 - 7 + 8 до 17)	19	20 (18+19)
		3	4	5	6	7	8	9	10	11	12	13	14	15	16	17			
Описание статьи	АОР индекс	Уставный (зарегистрированный) капитал	Капитальный резерв	Установленный законом резерв	Резерв на собственные акции	Собственные акции и доли (вычитаемая позиция)	Уставный резерв	Прочие резервы	Резерв на переоценку	Справедливая стоимость финансовых активов, имеющихся в наличии для продажи	Эффективная часть хеджирования де-нежных потоков	Эффективная часть хеджирования чистых инвестиций за рубежом	Прочие резервы по справедливой стоимости	Курсовые разницы от пересчета зарубежных операций	Нераспределенная прибыль/перенесенный убыток	Прибыль/убыток за хозяйственный год	Всего распределяется среди держателей материнского капитала	Доля меньшинства (неконтролирующая доля участия)	Всего капитал и резервы
15. Увеличение /уменьшение уставного (зарегистрированного) капитала (за исключением реинвестирования прибыли и процесса предварительного урегулирования)	42	0	0	0	0	0	0	0	0	0	0	0	0	0	0	0	0	0	0
16. Увеличение уставного (зарегистрированного) капитала за счет реинвестирования прибыли	43	0	0	0	0	0	0	0	0	0	0	0	0	0	0	0	0	0	0
17. Увеличение уставного (зарегистрированного) капитала в процессе предварительного урегулирования	44	0	0	0	0	0	0	0	0	0	0	0	0	0	0	0	0	0	0
18. Выкуп собственных акций /долей	45	0	0	0	0	0	0	0	0	0	0	0	0	0	0	0	0	0	0
19. Платежи участниками/ акционерами	46	0	0	0	0	0	0	0	0	0	0	0	0	0	0	0	0	0	0
20. Выплата доли в прибыли/ дивиденда	47	0	0	0	0	0	0	0	0	0	0	0	0	0	0	0	0	0	0
21. Прочие выплаты собственникам	48	0	-888.865	0	0	-1.661.030	0	-17.104.683	0	0	0	0	0	17.104.683	0	772.165	0	772.165	0
22. Перенос на статью Резерв по годовому графику	49	0	0	0	0	0	0	0	0	0	0	0	0	16.339.737	-16.339.737	0	0	0	0
23. Увеличение Резерва в процессе предварительного урегулирования	50	0	0	0	0	0	0	0	0	0	0	0	0	0	0	0	0	0	0
24. Сальдо на последнюю дату отчетного периода текущего хозяйственного года (АОР 31 до 50)	51	419.958.400	191.393.289	6.128.852	20.890.463	6.939.279	0	51.088.916	0	0	0	0	0	99.471.596	-105.712.432	676.279.805	0	676.279.805	0
<b>ДОПОЛНЕНИЕ К ОТЧЕТУ ОБ ИЗМЕНЕНИЯХ КАПИТАЛА</b> (заполняет предприниматель, который применяет МСФО)																			
I ПРОЧАЯ СОВОКУПНАЯ ПРИБЫЛЬ ТЕКУЩЕГО ОТЧЕТНОГО ПЕРИОДА ЗА ВЫЧЕТОМ НАЛОГОВ (АОР 33 до 41)	52	0	0	0	0	0	0	0	0	0	0	0	0	0	0	0	0	0	0
II СОВОКУПНАЯ ПРИБЫЛЬ ИЛИ УБЫТОК ТЕКУЩЕГО ОТЧЕТНОГО ПЕРИОДА (АОР 32 + 52)	53	0	0	0	0	0	0	0	0	0	0	0	0	0	-105.712.432	-105.712.432	0	-105.712.432	0
III ОПЕРАЦИИ С СОБСТВЕННИКАМИ ЗА ТЕКУЩИЙ ОТЧЕТНЫЙ ПЕРИОД, КОТОРЫЕ ПРИЗНАЮТСЯ НЕПОСРЕДСТВЕННО В КАПИТАЛЕ (АОР 42 до 50)	54	0	-888.865	0	0	-1.661.030	0	-17.104.683	0	0	0	0	0	33.444.420	-16.339.737	772.165	0	772.165	0

# Примечания к финансовой отчетности - КФО

(которая составляется за квартальные периоды)

Название эмитента .....АО АД ПЛАСТИК

Штаб-квартира.....ул. Антуна Густава Матоша, д. 8, 21210 Солин, Хорватия

ОИБ .....48351740621

МБС .....060007090

Отчетный период.....1.1.2022 - 31.12.2022

Примечания к финансовой отчетности прилагаются к Неаудированному финансовому отчету руководства АД Пластик Группы за 2022 год. Неаудированный финансовый отчет руководства АД Пластик Группы за 2022 год доступен на сайте Загребской фондовой биржи.

Интегрированный годовой отчет АД Пластик Группы за 2021 год доступен на сайте Загребской фондовой биржи.

Учетная политика, применяемая при подготовке финансовой отчетности за отчетный период, такая же, как и в самой последней годовой финансовой отчетности.

Компания АО АД Пластик предоставила корпоративные гарантии для нужд субсидиарных компаний на следующие суммы: 73.085 тысяч кун банкам и 12.557 тысячи кун поставщикам.

В настоящее время у АО АД Пластик нет долгов со сроком погашения более пяти лет.

Средняя численность персонала АО АД Пластик в период с 1.1.2022 по 31.12.2022 составила 1.191.

В нематериальных активах в период с 1.1.2022 по 31.12.2022 были капитализированы затраты на чистую заработную плату в размере 2.432.841 HRK, затраты на налог и выплаты из заработной платы в размере 948.744 HRK и затраты на выплаты на заработную плату в размере 514.464 HRK.

В течение отчетного периода произошло увеличение отложенных налоговых активов на сумму 11.233 тыс. HRK. Отложенные налоговые активы компании АО АД Пластик по состоянию на 31.12.2021 составили 3.713 тыс. HRK.

Солин, февраль 2023 года

# Заявление руководства об ответственности

Финансовые отчеты Группы АД Пластик и Общества АО АД Пластик Солин составлены в соответствии с Международными стандартами финансовой отчетности (МСФО) и хорватским Законом о бухгалтерском учете.

Консолидированные финансовые отчеты Группы АД Пластик и финансовые отчеты Общества АО АД Пластик за период с 1 января по 31 декабря 2022 года представляют собой полный и точный обзор имущества и обязательств, доходов и убытков, финансового положения и деятельности эмитента и обществ, включенных в консолидацию, как одно целое.

Отчет руководства за период до 31 декабря 2022 года содержит достоверный обзор развития и результатов деятельности Общества наряду с описанием самых значительных рисков и неизвестностей, которым Общество подвергнуто.



Общество зарегистрировано в судебном реестре  
Торгового суда г. Сплита под МБС: 060007090  
Личный идентификационный номер: 48351740621  
IBAN: HR04 2340 0091 1101 5371 1, Privredna banka Zagreb a.o., Загреб

Уставный капитал составляет 419.958.400 кун и полностью оплачен  
Размещено 419.958.400 обыкновенных именных акций.  
Номинальная стоимость каждой акции составляет 100 кун.  
Председатель Правления: Маринко Дошен  
Члены Правления: Младен Перош, Златко Богади, Йосип Дивич  
Председатель Совета директоров: Сергей Дмитриевич Бодрунов

**Маринко Дошен**  
председатель Правления

**Младен Перош**  
член Правления

**Златко Богади**  
член Правления

**Йосип Дивич**  
член Правления



**Your needs.  
Our drive.**

***Plastik***