









20

21

РЕЗУЛЬТАТЫ ЗА ПЕРВЫЕ
ШЕСТЬ МЕСЯЦЕВ 2022
ГОДА



	Основные характеристики Q2 2022 г.	3
	Финансовые результаты Q2 2022 г.	5
	Вызовы 2022 г.	10

-  Влияние российско-украинского кризиса
-  Нехватка полупроводников на рынке
-  Корректировка стоимости - 75 млн HRK
-  Чистый финансовый долг сокращен
-  Заключены новые сделки стоимостью 191,8 млн EUR

Рынок новых зарегистрированных автомобилей

Европейский
рынок

Российский
рынок

Количество новых
зарегистрированных
автомобилей

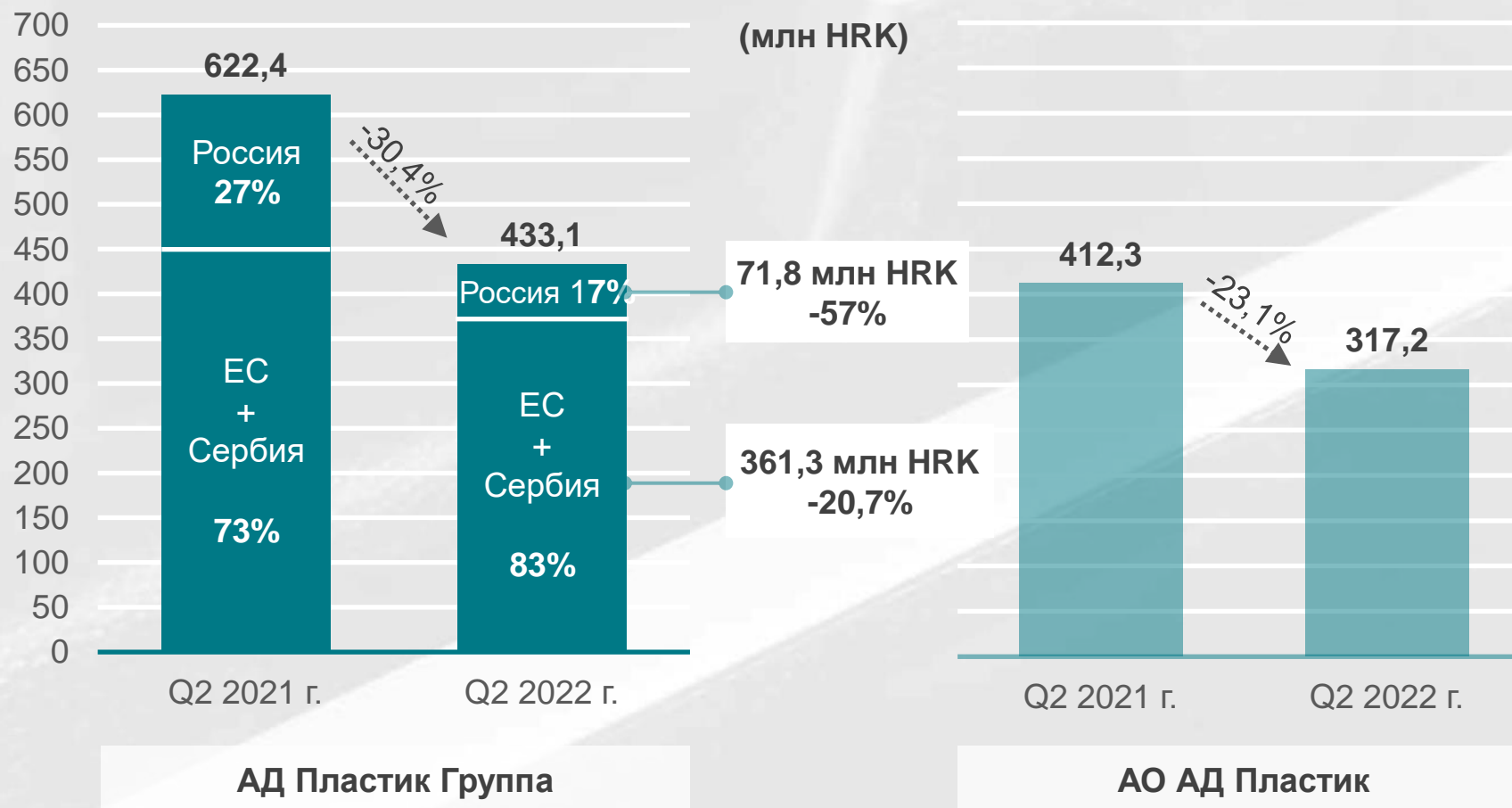
4,6 М
(-14%)

Количество новых
зарегистрированных
автомобилей

0,4 М
(-57,5%)



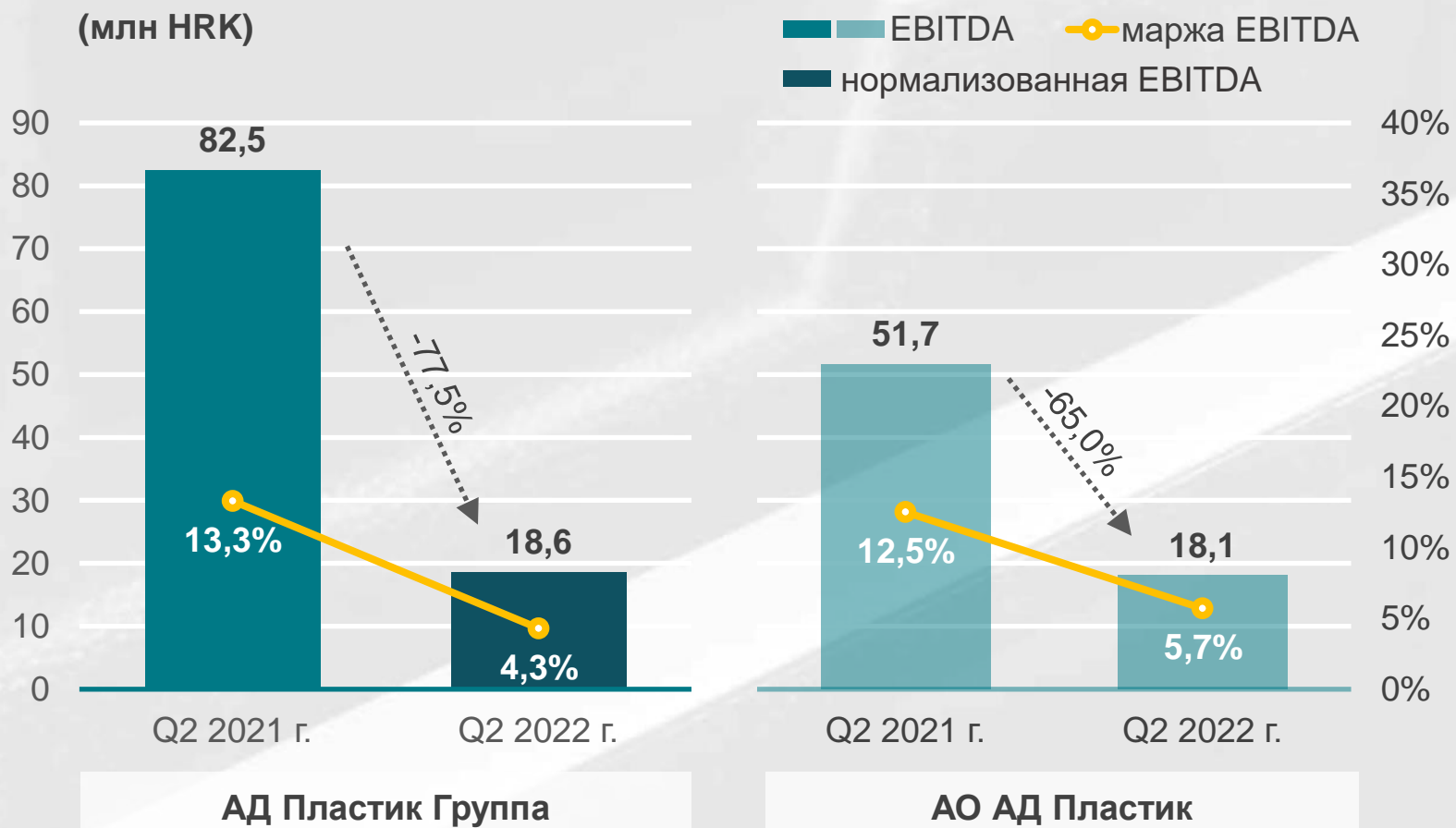
Операционные доходы



Влияние на доходы

- Российский рынок
- Нехватка полупроводников



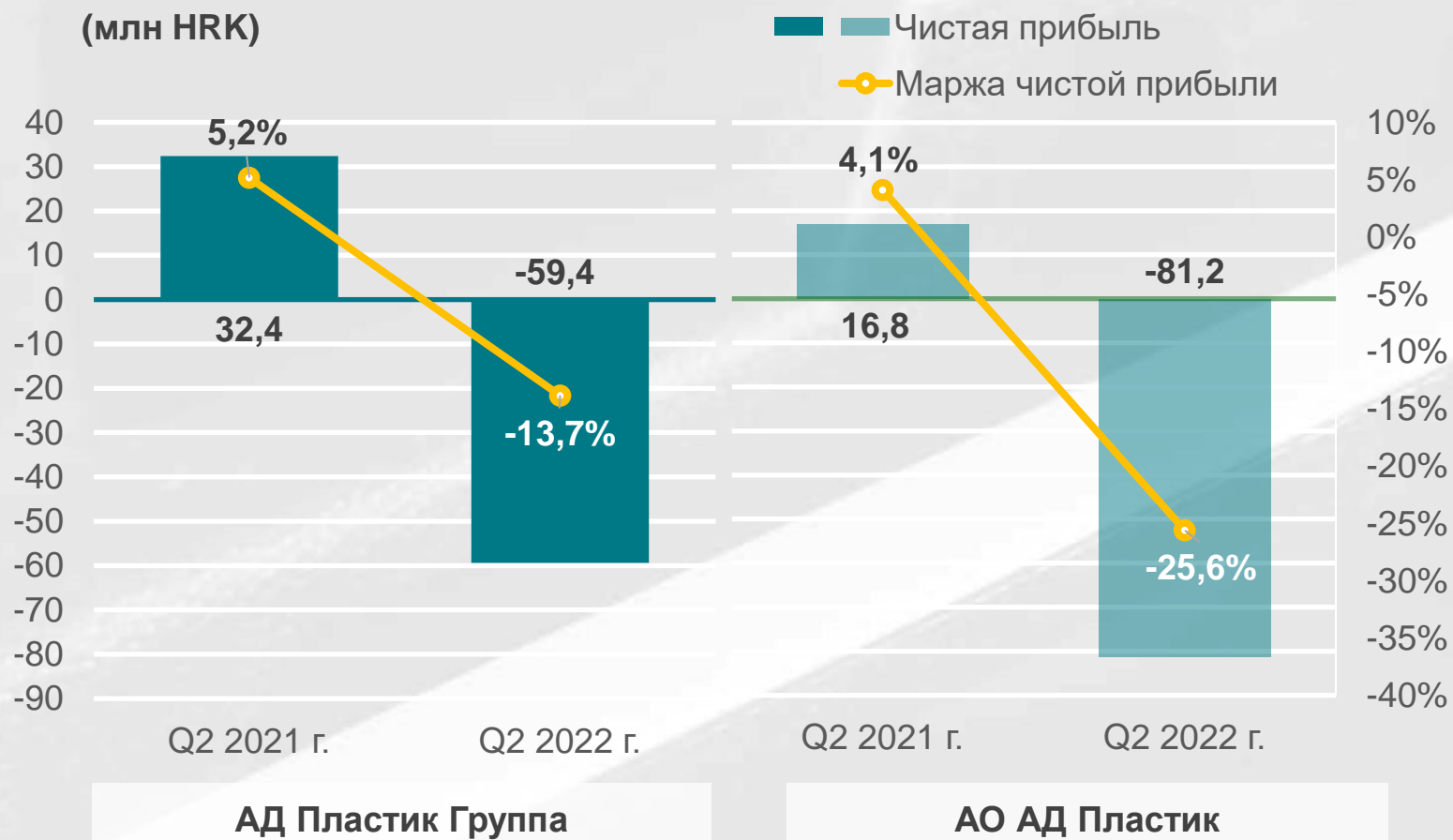


Влияние на EBITDA

- Российский рынок
- Нехватка полупроводников
- Рост цен



Чистая прибыль



Влияние на чистую прибыль

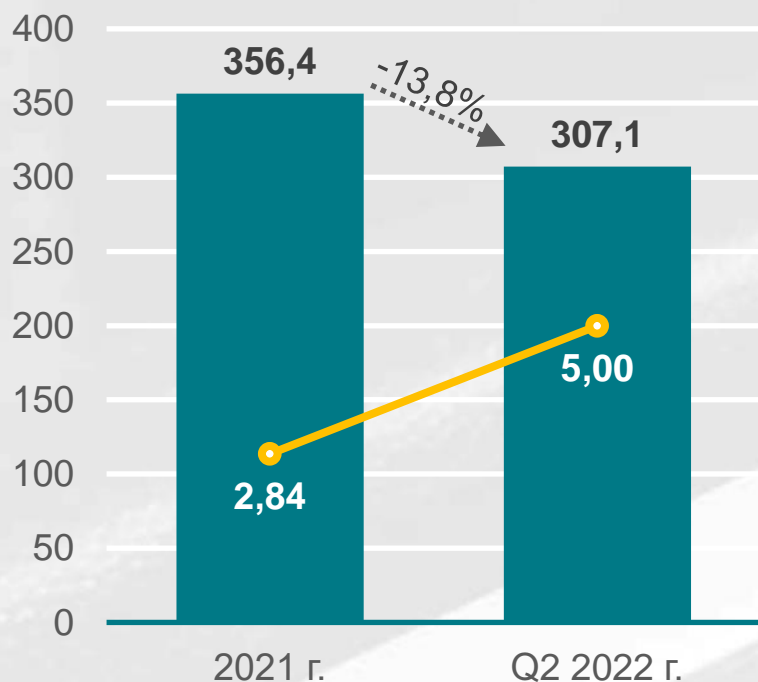
- Более низкая EBITDA
- Корректировка стоимости
- Положительные курсовые разницы
- Высшая прибыль EAPS
- Дивидендный доход



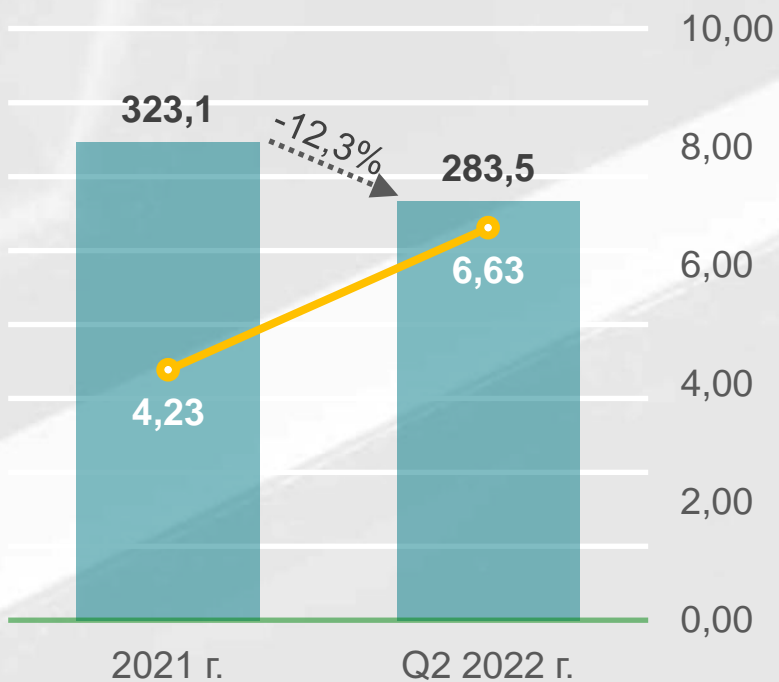
Чистый финансовый долг

(млн HRK)

■ NFD ● NFD/EBITDA



АД Пластик Группа



АО АД Пластик

Влияние на долг

- Регулярное погашение кредитных обязательств



Аффилированная компания EAPS (JV)

Доходы **345,8** млн HRK 26,0%

ЕБИТДА **53,9** млн HRK 212,2%

маржа ЕБИТДА **15,6%**


Чистая прибыль **33,8** млн HRK 262,0%

Сарех **5,6** млн HRK

Деньги на счете **89,7** млн HRK

- Рост продаж моделей Dacia





Российско-украинский кризис

Кризис полупроводников

Рост цен на материалы и энергоносители

АД ПЛАСТИК ГРУППА

- **Финансовая стабильность**
- **Корректировка затрат**
- **Согласование продажных цен**
- **Корректировка инвестиций**

Вопросы и ответы



Your needs. Our drive.

www.adplastik.hr