









20

21

REZULTATI PRVIH ŠEST
MJESECI 2022. GODINE



 Glavna obilježja Q2 2022.	3
 Financijski rezultati Q2 2022.	5
 Izazovi 2022.	10

-  **Utjecaj rusko-ukrajinske krize**
-  **Nedostatak poluvodiča na tržištu**
-  **Vrijednosno usklađenje -75 Mkn**
-  **Smanjen neto financijski dug**
-  **Ugovoreno 191,8 milijuna eura novih poslova**

Tržište novoregistriranih automobila

Europsko
tržište

Broj
novoregistriranih
automobila

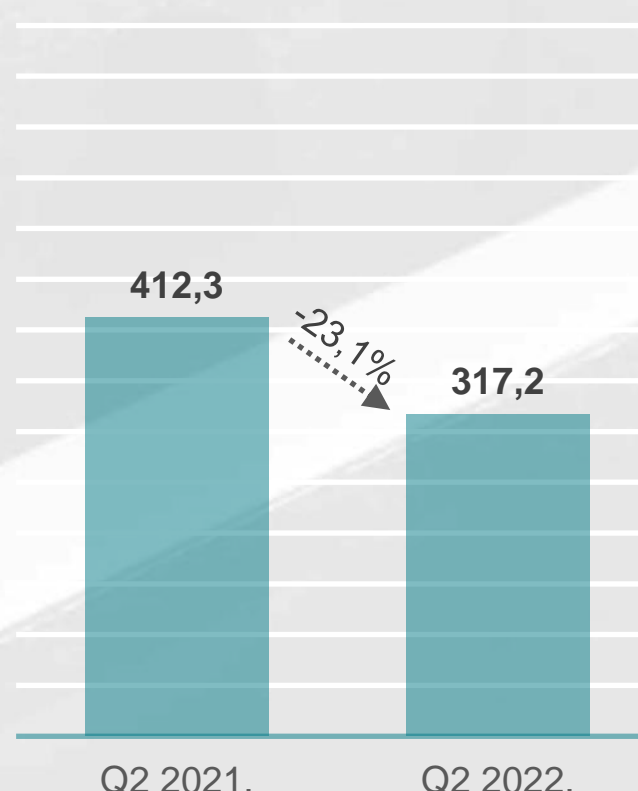
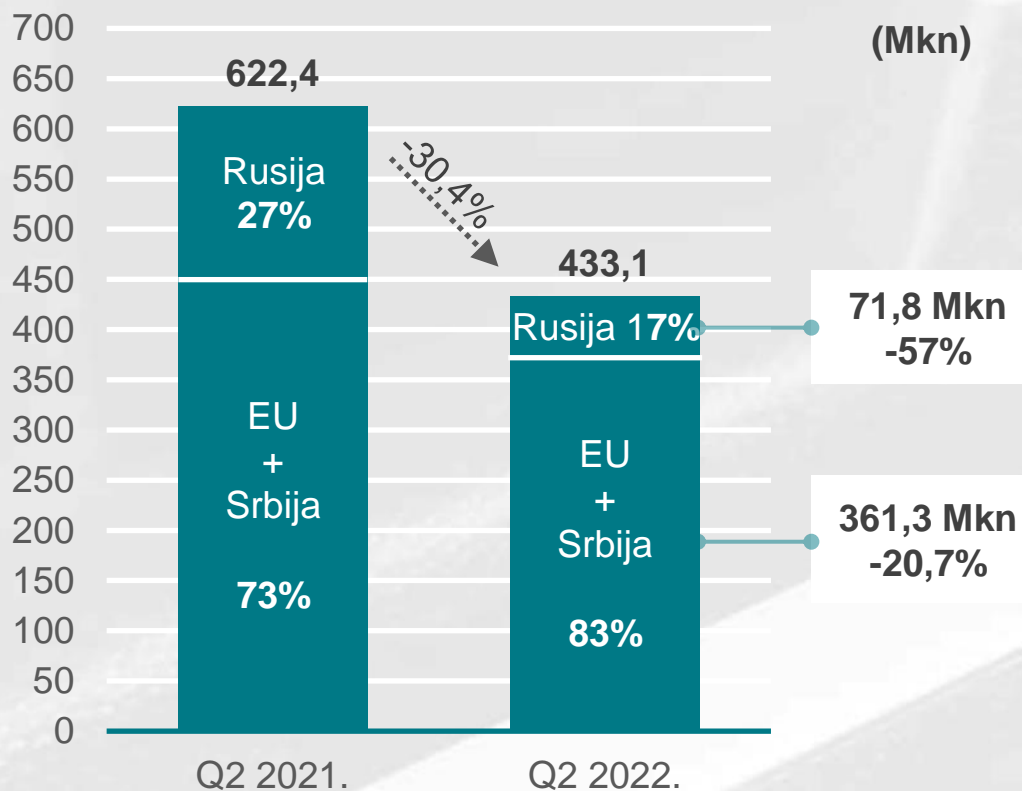
4,6 M
(-14%)

Rusko tržište

Broj
novoregistriranih
automobila

0,4 M
(-57,5%)

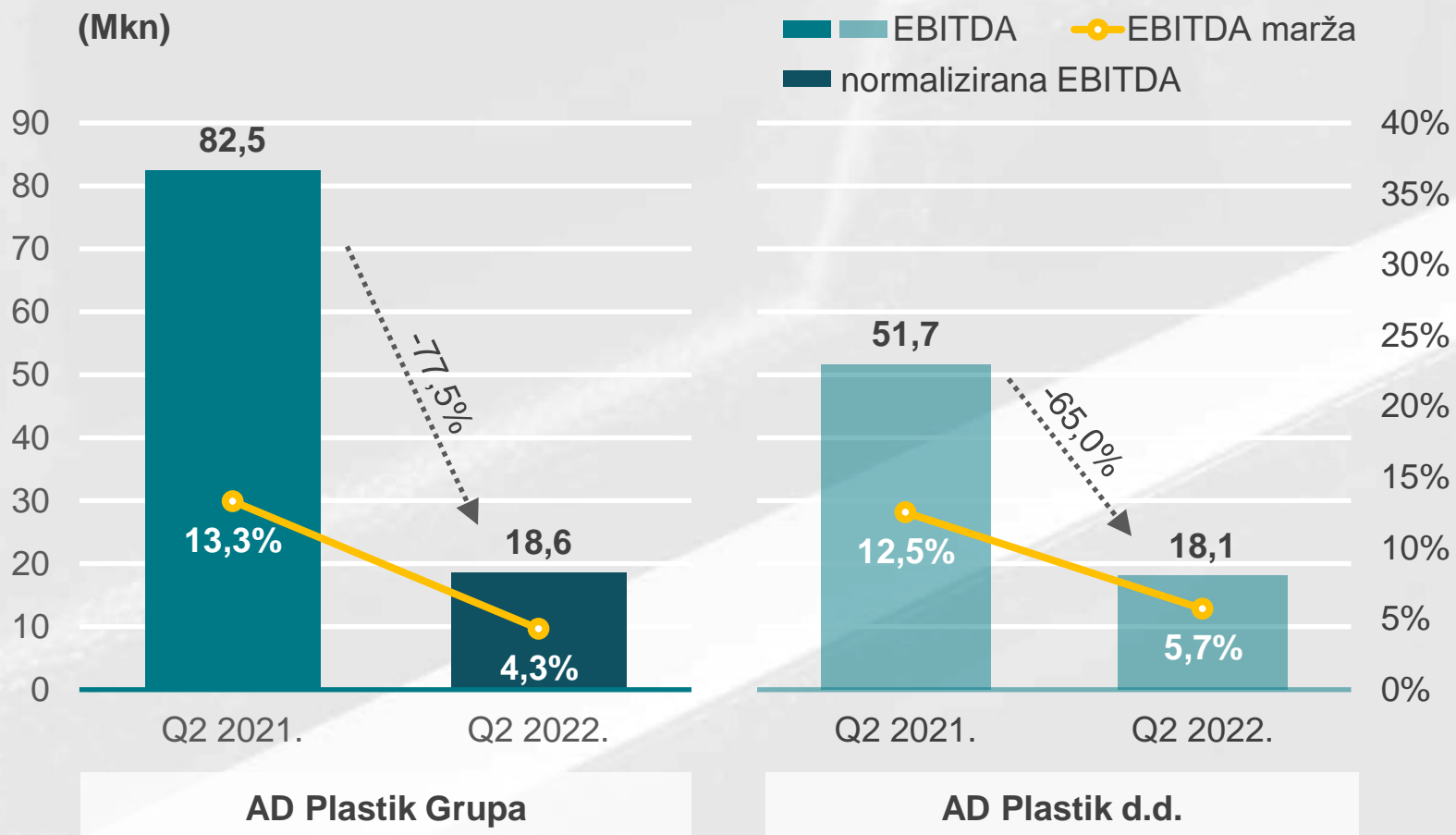




Utjecaj na prihode

- Rusko tržište
- Nedostatak poluvodiča

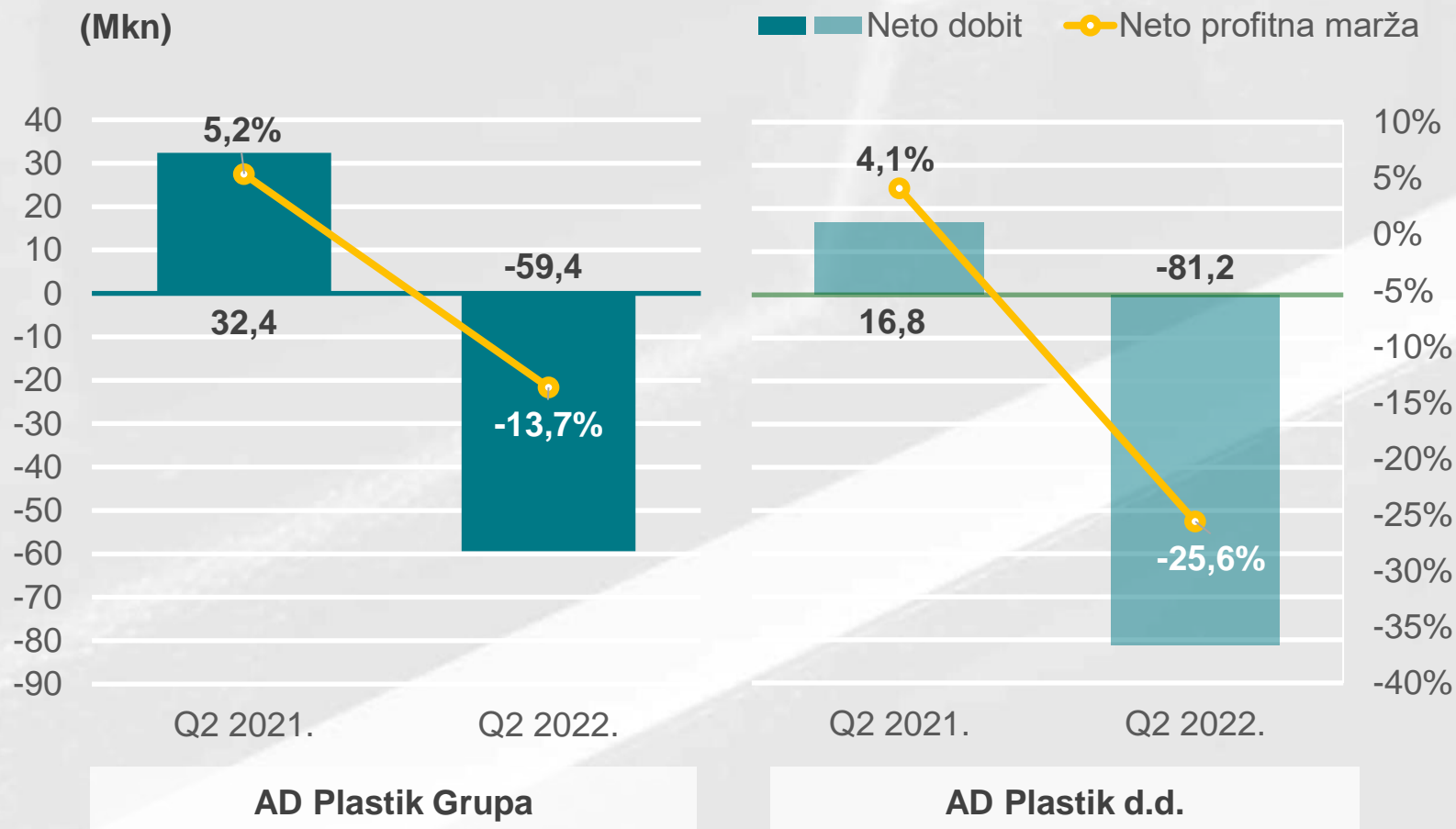




Utjecaj na EBITDA

- Rusko tržište
- Nedostatak poluvodiča
- Rast cijena



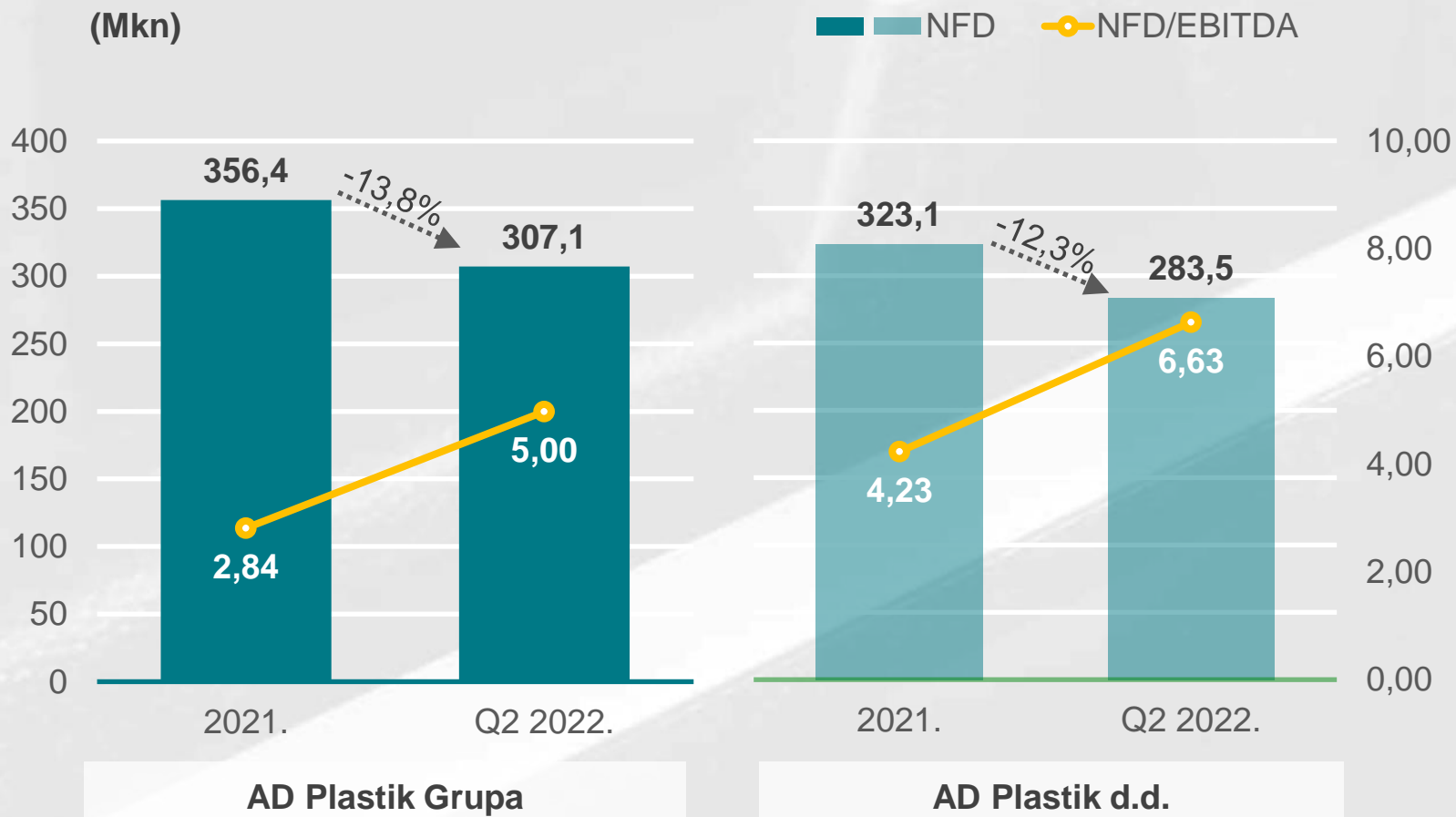


Utjecaj na neto dobit

- Niža EBITDA
- Vrijednosno usklađenje
- Pozitivne tečajne razlike
- Viša dobit EAPS-a
- Prihodi od dividende



Neto financijski dug



Utjecaj na dug

- Redovna otplata kredita



Pridruženo društvo EAPS (JV)

Prihodi	345,8 Mkn	26,0%
---------	-----------	-------

EBITDA	53,9 Mkn	212,2%
--------	----------	--------

EBITDA marža	15,6%
--------------	-------


Neto dobit	33,8 Mkn	262,0%
------------	----------	--------

Capex	5,6 Mkn
-------	---------

Novac na računu	89,7 Mkn
-----------------	----------

- Rast prodaje Dacia modela





Rusko - ukrajinska kriza

Kriza s poluvodičima

Porast cijena materijala i energenata

AD PLASTIK GRUPA

- **Financijska stabilnost**
- **Prilagođavanje troškova**
- **Usklađenje prodajnih cijena**
- **Prilagođavanje investicija**

Pitanja i odgovori



Your needs. Our drive.

www.adplastik.hr