

ПРОМЕЖУТОЧНЫЙ ОТЧЕТ



РУКОВОДСТВА АД
ПЛАСТИК ГРУППЫ
И АО АД ПЛАСТИК
СОЛИН ЗА ПЕРВЫЕ
ТРИ МЕСЯЦА
2022 ГОДА

22

СОДЕРЖАНИЕ

Отчет руководства АД Пластик Группы и АО АД Пластик Солин за период 01.01.2022 - 31.03.2022	3
Операционные доходы, EBITDA и чистая прибыль	3
Комментарий Маринко Дошена, председателя Правления	4
Финансовые результаты за первые три месяца 2022 года	5
Операционные доходы по рынкам продаж АД Пластик Группа с консолидацией принадлежащей ей доли собственности в аффилированной компании	10
Акция	14
Альтернативные показатели эффективности	17
Финансовая отчетность АД Пластик Группы	19
Баланс	20
Отчет о прибылях и убытках	23
Отчет о движении денежных средств (косвенный метод)	27
Отчет об изменениях капитала	29
Примечания к финансовой отчетности - КФО	33
Финансовая отчетность общества АД Пластик	34
Баланс	35
Отчет о прибылях и убытках	38
Отчет о движении денежных средств (косвенный метод)	42
Отчет об изменениях капитала	44
Примечания к финансовой отчетности - КФО	48
Заявление руководства об ответственности	49

Финансовая отчетность всех компаний АД Пластик Группы была подготовлена на основе принципа непрерывности деятельности.

- С последней годовой финансовой отчетностью можно ознакомиться на веб-сайте Загребской фондовой биржи по следующей ссылке:



- При подготовке финансовой отчетности за кварталный отчетный период применяется та же учетная политика, что и в последней годовой финансовой отчетности.

Операционные доходы, ЕБИТДА и чистая прибыль

АД ПЛАСТИК ГРУППА

АО АД ПЛАСТИК

251,83
млн HRK

-23,0 %

ОПЕРАЦИОННЫЕ
ДОХОДЫ

по сравнению с первыми
тремя месяцами 2021 года

-18,7 %

176,66
млн HRK

24,65
млн HRK

-52,9 %

ПРИБЫЛЬ
ДО ВЫЧЕТА
ПРОЦЕНТОВ,
НАЛОГОВ, ИЗНОСА
И АМОРТИЗАЦИИ
(ЕБИТДА)

по сравнению с первыми
тремя месяцами 2021 года

-28,6 %

20,70
млн HRK

0,58
млн HRK

-97,9 %

ЧИСТАЯ ПРИБЫЛЬ

по сравнению с первыми
тремя месяцами 2021 года

-66,7 %

4 млн HRK



Комментарий Маринко Дошена, председателя Правления

Результаты деятельности АД Пластик Группы за первые три месяца 2022 года несколько хуже ожидаемых, что в основном связано с последствиями российско-украинского кризиса. Вызовы, связанные с нехваткой полупроводников на рынке, продолжились и в этом году, а стабилизация ожидается во втором полугодии. В то же время новые обстоятельства и вызовы напрямую влияют на реализацию наших заводов в России, поскольку автопроизводители на этом рынке прекратили свою производственную деятельность. Хотя наши заводы готовы возобновить производство, в настоящее время невозможно точно предсказать, когда будет запущено производство в России. Европейские заводы АД Пластик Группы работают в соответствии с планами, хотя из-за нехватки полупроводников производственные мощности клиентов все же несколько сокращены.

Таким образом, в первом квартале 2022 года АД Пластик Группы получила операционные доходы в размере 251,83 млн HRK, что на 20,3 процента ниже по сравнению с аналогичным периодом

прошлого года. EBITDA в отчетном периоде составила 24,65 млн HRK и она снизилась на 52,9 процента, а чистый финансовый долг Группы и материнской компании снизился по сравнению с концом прошлого года.

Несмотря на неопределенности и очень сложные обстоятельства на рынке, деятельность по разработкам у всех производителей автомобилей проходит беспрепятственно, с ожидаемыми простоями на российском рынке. На европейском рынке ведется очень интенсивная коммерческая деятельность и деятельность по разработкам, что является хорошим показателем для автомобильной промышленности и нашего бизнеса в долгосрочной перспективе. Это подтверждается также новыми сделками стоимостью 91,7 млн EUR, заключенными за первые три месяца, из которых сделки стоимостью 73,6 млн EUR были заключены именно на рынке ЕС.

Наша первоочередная задача на ближайший период – сохранить финансовую стабильность и устойчивость деятельности, а также снизить негативные

воздействия. Мы сосредоточены на реализации существующих проектов и расширении портфеля проектов по разработкам и производству, чтобы укрепить свои позиции в качестве поставщика по разработкам на европейском рынке.

Это будет совсем непросто, но мы готовы к разным сценариям, в зависимости от дальнейшего развития ситуации и внешних факторов, на которые мы не можем влиять. Мы осознаем, что впереди нас ждет очень сложный период, но мы также уверены, что еще раз продемонстрируем и подтвердим свою устойчивость и продолжим вести стабильный бизнес в долгосрочной перспективе.

Маринко Дошен
Председатель Правления

Финансовые результаты за первый квартал 2022 года

В отчетном периоде АД Пластик Группа состоит из:

- АО АД Пластик, Хорватия
- АО АД Пластик Тольятти, Россия
- ЗАО АД Пластик Калуга, Россия
- ООО АД Пластик Тиса, Венгрия
- ООО АДП, Сербия
- ООО АД Пластик, Словения

(далее по тексту: АД Пластик Группа)

Влияние российско-украинского кризиса проявляется в результатах деятельности АД Пластик Группы за первый квартал, но и на мировом автомобильном рынке. К нынешней нехватке полупроводников на рынке добавился также дефицит кабелей, которые большей частью производятся в Украине, что сопровождается также логистическими проблемами, затрудненной транспортировкой и ростом цен на энергоносители и сырье.

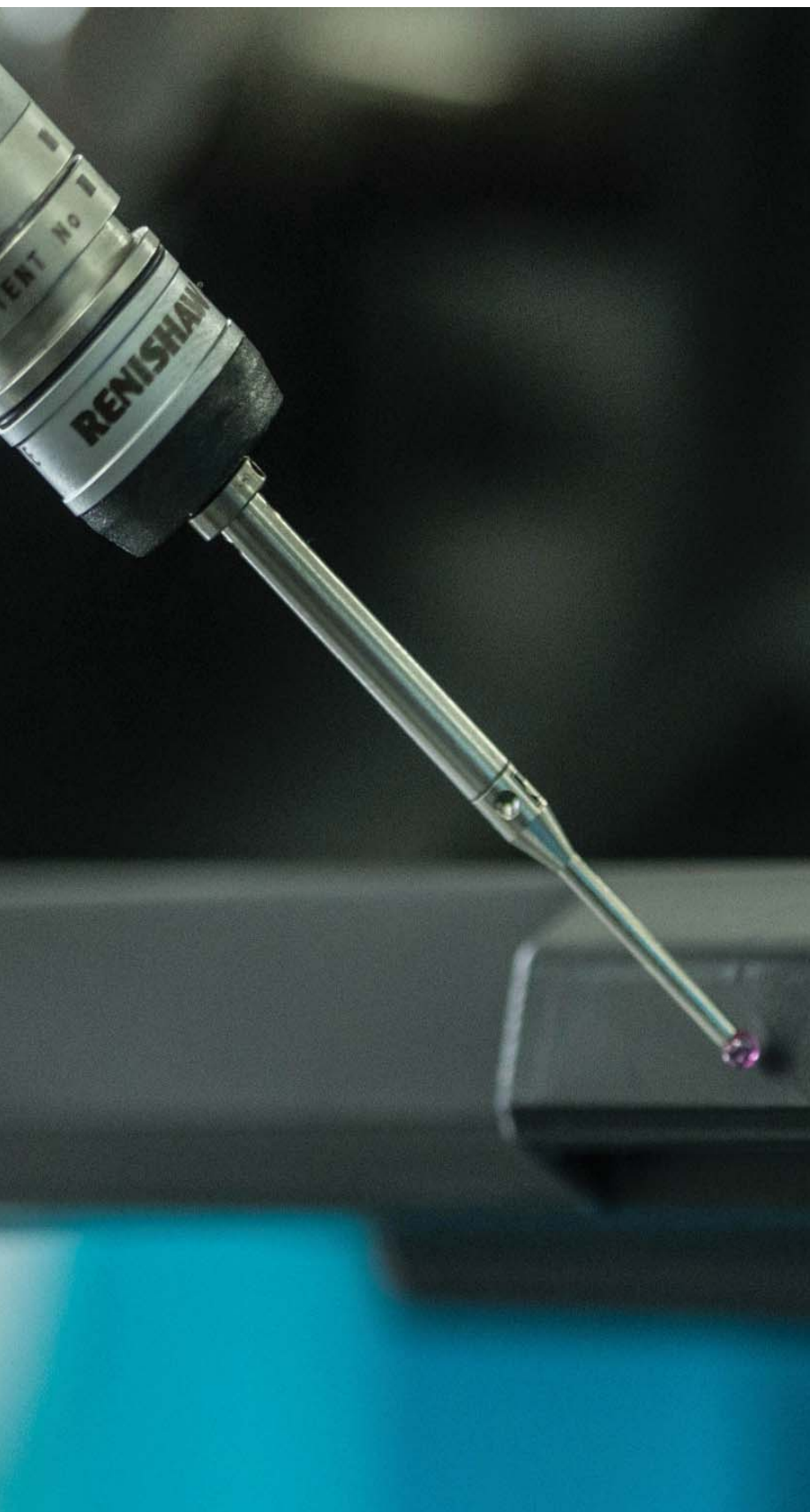
Операционные доходы АД Пластик Группы за первые три месяца 2022 года составили 251,83 млн HRK и они снизились на 23,0 процента по отношению к аналогичному периоду прошлого года. В материнской компании они снизились на 18,7 процента и составили 176,66 млн HRK.

EBITDA в отчетном периоде снизилась на 52,9 процента на уровне Группы и составила 24,65 млн HRK, в то время как в материнской компании она снизилась на 28,6 процента и составила 20,70 млн HRK. На уровне Группы чистая прибыль составила 577 тыс. HRK и по отношению к аналогичному периоду прошлого года она

снизилась на 97,8 процента, в то время как в материнской компании она снизилась на 66,7 процента и составила 4 млн HRK.

При существующих сложностях, связанных с нехваткой полупроводников на рынке и ростом цен на сырье и энергоносители, текущая геополитическая ситуация поставила перед мировой экономикой и бизнесом АД Пластик Группы новые неожиданные вызовы. Сбои на рынке вызвали остановки производства практически у всех автопроизводителей в России, и, следовательно, их поставщиков. Таким образом, и заводы АД Пластик Группы в России фиксируют остановки производства, поскольку их производство предназначено исключительно для российского рынка. Это оказало наибольшее влияние на результаты, достигнутые в первом квартале, наряду с ослаблением курса рубля.

В то же время, на европейском рынке наибольшее влияние на движение рыночных показателей по-прежнему оказывает нехватка полупроводников, но наблюдается рост деятельности



по разработкам автопроизводителей. В отчетном периоде АД Пластик Группа заключила новые сделки стоимостью 91,7 млн EUR, из которых 73,6 млн EUR на европейском рынке. Деятельность компании в первом квартале, помимо продажной деятельности, была направлена также на подготовку к реализации 37 проектов по разработкам для известных клиентов.

Несмотря на очень сложные обстоятельства, чистый финансовый долг Группы и материнской компании снизился по сравнению с концом прошлого года. Аффилированная румынская компания EAPS добилась значительного роста бизнес-показателей по сравнению с первыми тремя месяцами 2021 года благодаря, в первую очередь, лучшей реализации клиента Dacia.

Есть много неизвестных факторов, связанных с дальнейшим развитием ситуации на мировом рынке, поэтому компания не в состоянии опубликовать свои финансовые цели на 2022 год, а также точно спрогнозировать влияние на деятельность. В весьма непростых обстоятельствах и неопределенностях, которые они приносят, в 2022 году компания сосредоточена, прежде всего, на сохранении финансовой стабильности и снижении негативного влияния на бизнес.

НОВЫЕ
СДЕЛКИ
91,7
МЛН €

КЛЮЧЕВЫЕ ПОКАЗАТЕЛИ ДЕЯТЕЛЬНОСТИ

ПОКАЗАТЕЛИ (в 000 HRK)	АД ПЛАСТИК ГРУППА			АО АД ПЛАСТИК		
	1Q 2021 г.	1Q 2022 г.	ИНДЕКС	1Q 2021 г.	1Q 2022 г.	ИНДЕКС
Операционные доходы	327.205	251.834	77,0	217.404	176.657	81,3
Доходы от продаж	323.941	247.515	76,4	214.697	173.752	80,9
Операционные расходы	298.249	250.479	84,0	205.937	172.819	83,9
ЕБИТДА*	52.320	24.652	47,1	29.007	20.702	71,4
ЕБИТДА за последние 4 квартала*	155.504	97.653	62,8	102.075	68.030	66,6
Чистая прибыль	25.842	577	2,2	12.020	4.002	33,3
NFD*	334.625	310.405	92,8	291.475	281.236	96,5
NFD/ЕБИТДА за последние 4 квартала*	2,15	3,18	147,7	2,86	4,13	144,8
Маржа ЕБИТДА*	15,99%	9,79%	-620 bps	13,34%	11,72%	-162 bps
Маржа чистой прибыли*	7,90%	0,23%	-767 bps	5,53%	2,27%	-326 bps
ROE*	5,23%	0,89%	-435 bps	6,15%	1,04%	-510 bps
Capex*	10.946	8.886	81,2	5.546	5.703	102,8

В дополнение к мерам, определенным Международными стандартами финансовой отчетности (МСФО), АД Пластик Группа также использует альтернативные показатели эффективности в своих отчетах. Обзор и определение показателей, используемых в этом документе, представлены в Дополнении 1.

ОПЕРАЦИОННЫЕ РАСХОДЫ

ОПЕРАЦИОННЫЕ РАСХОДЫ (в 000 HRK)	АД ПЛАСТИК ГРУППА			АО АД ПЛАСТИК		
	1Q 2021 г.	1Q 2022 г.	ИНДЕКС	1Q 2021 г.	1Q 2022 г.	ИНДЕКС
ОПЕРАЦИОННЫЕ РАСХОДЫ	298.249	250.479	84,0	205.937	172.819	83,9
Изменения стоимости остатков незавершенного производства и готовой продукции	4.173	-3.336	-80,0	1.757	-1.057	-60,1
Затраты на материал	194.210	164.730	84,8	135.774	117.372	86,4
Затраты на персонал	63.264	56.051	88,6	41.442	33.320	80,4
Амортизация	23.364	23.297	99,7	17.540	16.865	96,2
Прочие затраты	11.552	8.171	70,7	8.664	5.716	66,0
Резервы	-	-	-	-	-	-
Прочие операционные расходы	1.686	1.566	92,9	759	603	79,4

ЧИСТЫЙ ФИНАНСОВЫЙ РЕЗУЛЬТАТ

ЧИСТЫЙ ФИНАНСОВЫЙ РЕЗУЛЬТАТ (в 000 HRK)	АД ПЛАСТИК ГРУППА			АО АД ПЛАСТИК		
	1Q 2021 г.	1Q 2022 г.	ИНДЕКС	1Q 2021 г.	1Q 2022 г.	ИНДЕКС
ФИНАНСОВЫЕ ДОХОДЫ	1.925	155	8,0	4.121	3.899	94,6
Положительные курсовые разницы	1.697	-	-	695	3.137	451,5
Доходы от процентов	157	155	98,8	857	762	88,9
Дивиденды	-	-	-	2.498	-	-
Прочие доходы	72	-	-	72	-	-
ФИНАНСОВЫЕ РАСХОДЫ	1.639	7.327	447,1	1.618	3.735	230,9
Отрицательные курсовые разницы	-	6.387	-	331	2.951	891,0
Расходы по процентам	1.639	940	57,3	1.286	785	61,0
Корректировка стоимости кредитов (МСФО 9)	-	-	-	-	-	-
ФИНАНСОВЫЙ РЕЗУЛЬТАТ	287	-7.172	-2.502,1	2.504	164	6,5

В отчетном периоде ослабление курса российского рубля оказало наибольшее влияние на чистый финансовый результат Группы, в то время как в материнской компании на его реализацию влияет

дивиденд от аффилированной румынской компании EAPS, голосование по выплате которого еще не проводилось.



ФИНАНСОВОЕ ПОЛОЖЕНИЕ

В конце первого квартала 2022 года достигнуто стабильное финансовое положение. Чистый финансовый долг Группы снизился на 45,95 млн HRK по сравнению с концом прошлого года и по состоянию на 31.03.2022 составил 310,41 млн HRK. В материнской компании он составил 281,24 млн HRK, снизившись на 41,82 млн HRK. Более низкая EBITDA повлияла на реализацию показателя NFD/EBITDA, который составил 3,18 на уровне Группы и 4,13 в материнской компании.

Коэффициент задолженности улучшился и на 31.3.2022 составил 0,42 на уровне Группы, а на конец 2021 года он составил 0,43. В материнской компании он составил 0,37, в то время как в конце прошлого года составил 0,38. В рассматриваемый период рентабельность собственного

капитала (ROE) на уровне Группы составила 0,9 процента, то есть один процент в материнской компании.

В отчетном периоде в материнской компании не было ни обесценения инвестиций в российские субсидиарные компании, ни обесценения дебиторской задолженности российских субсидиарных компаний. Поскольку текущая ситуация несет в себе ряд неопределенностей и имеет непредсказуемый характер, будущие денежные потоки российского рынка и влияние на деятельность Группы можно будет более надежно оценить после стабилизации логистических потоков и принятия дальнейших решений европейскими автопроизводителями в отношении деятельности на российском рынке.

СОКРАЩЕННЫЙ БАЛАНС (в 000 HRK)	АД ПЛАСТИК ГРУППА			АО АД ПЛАСТИК		
	31.12.2021	31.03.2022	ИНДЕКС	31.12.2021	31.03.2022	ИНДЕКС
АКТИВЫ	1.470.466	1.412.297	96,0	1.269.543	1.244.900	98,1
Долгосрочные активы	980.861	960.846	98,0	924.326	914.156	98,9
Краткосрочные активы	482.073	447.546	92,8	339.460	328.450	96,8
Оплаченные расходы будущих периодов и начисленные доходы	7.532	3.904	51,8	5.757	2.294	39,9
ОБЯЗАТЕЛЬСТВА	631.221	586.273	92,9	488.323	459.679	94,1
Долгосрочные обязательства	267.386	251.500	94,1	235.514	221.322	94,0
Краткосрочные обязательства	354.558	328.371	92,6	246.253	233.061	94,6
Отложенные расходы и доходы будущего периода	9.277	6.402	69,0	6.556	5.296	80,8
КАПИТАЛ	839.245	826.024	98,4	781.220	785.222	100,5

Операционные доходы по рынкам продаж АД Пластик Группы



- Доходы АД Пластик Группы на рынках ЕС и Сербии снизились на 18,54 процента

- Доходы АД Пластик Группы в России снизились на 35,20 процента



РЫНКИ ЕС И СЕРБИИ

За первые три месяца доходы АД Пластик Группы на этих рынках составили 194,69 млн HRK. По сравнению с аналогичным периодом прошлого года, они снизились на 18,5 процента, и их движение обусловлено нехваткой полупроводников на рынке, а также является следствием геополитической ситуации. В результате доля доходов с этих рынков увеличилась и в отчетном периоде они составили 77,3 процента от общих доходов Группы.

Продолжающиеся сбои в цепочке поставок, усугубленные российско-украинским кризисом, негативно сказываются на производстве автомобилей. Таким образом, за первые три месяца количество новых зарегистрированных автомобилей снизилось на 12,3 процента по сравнению с сопоставимым периодом. В общей сложности было зарегистрировано 2,2 млн новых транспортных средств, а четыре ключевых европейских рынка также зафиксировали падение продаж. Италия зафиксировала падение продаж на 24,4 процента, Франция — на 17,3 процента, Испания — на 11,6 процента, а Германия — на 4,6 процента.

Группа Volkswagen по-прежнему занимает наибольшую долю рынка в 24,6 процента, и она зафиксировала падение продаж на 15,6 процента. Stellantis, занимающая 20,5 процента доли рынка, зафиксировала падение на 23,9 процента, в то время как Группа Renault, чья доля рынка составляет 10 процентов, зафиксировала падение продаж на 8,1 процента.

В отчетном периоде на европейском рынке были заключены новые сделки для Группы Stellantis и Группы Motherson стоимостью 73,6 млн EUR.

РЫНОК РОССИИ

Сбои на этом рынке, вызванные российско-украинским кризисом, негативно влияют на рыночные показатели и, следовательно, на динамику доходов Группы в отчетном периоде. Операционные доходы АД Пластик Группы на российском рынке снизились на 35,2 процента, составив 57,1 млн HRK. Доля доходов от этого рынка в результатах Группы также снизилась и в отчетном периоде составила 22,7 процента от общих доходов, в то время как в предыдущем году она составила 27 процента.

За первые три месяца 2022 года зарегистрировано 277 тыс. новых автомобилей, что является падением в 28,4 процента по отношению к аналогичному периоду прошлого года.

Наиболее значительным клиентом Группы на этом рынке является Альянс Renault-Nissan-Mitsubishi с наибольшей долей рынка в 33,4 процента, который в рассматриваемом периоде зафиксировал падение в 30,7 процента. Группа Volkswagen, являющаяся все более значительным клиентом АД Пластик Группы на российском рынке, в отчетном периоде занимает десятипроцентную долю на рынке, и она зафиксировала падение продаж на 44,9 процента.

За первые три месяца 2022 года для данных клиентов были заключены новые сделки стоимостью 18,1 млн EUR.

АД Пластик Группа с консолидацией

принадлежащей ей доли собственности в аффилированной компании

С целью представления более четкой картины о деятельности, составлен сопоставимый и сокращенный консолидированный отчет о прибылях и убытках АД Пластик Группы за первые три месяца 2021 г. и первые три месяца 2022 г., с отчетом

о прибылях и убытках аффилированной компании Euro Auto Plastic Systems s.r.l., Миовени, Румыния (доля АО АД Пластик в собственности составляет 50 процентов).

(в 000 HRK)

ПОЗИЦИИ	1Q 2021 г.	1Q 2022 г.	ИНДЕКС
ОПЕРАЦИОННЫЕ ДОХОДЫ	389.617	327.602	83,8
ОПЕРАЦИОННЫЕ РАСХОДЫ	357.718	317.634	88,5
Затраты на материал	235.513	205.785	87,4
Затраты на персонал	74.965	68.240	89,6
Амортизация	25.429	25.802	101,4
Прочие затраты	21.812	17.807	81,6
ФИНАНСОВЫЕ ДОХОДЫ	1.925	155	8,0
ФИНАНСОВЫЕ РАСХОДЫ	1.945	7.398	380,3
ОБЩИЕ ДОХОДЫ	391.543	327.757	83,4
ОБЩИЕ РАСХОДЫ	359.664	325.033	90,1
Прибыль до налогообложения	31.879	2.724	8,5
Налог на прибыль	6.037	2.147	49,5
ПРИБЫЛЬ ПЕРИОДА	25.842	577	-1,0
ЕБИТДА	57.328	35.770	62,4

Операционные доходы АД Пластик Группы с консолидированной принадлежащей ей долей собственности в аффилированной компании составили 327,76 млн HRK, и они снизились на 16,6

процента по сравнению с аналогичным периодом прошлого года. ЕБИТДА составила 35,77 млн HRK, что представляет собой снижение на 37,6 процента.



Сокращенный ОПУ и Баланс аффилированной компании EAPS

Результаты EAPS включены в результаты АД Пластик Группы по методу долевого участия. В отчетном периоде зафиксирован рост показателей деятельности, таким образом операционные доходы увеличились на 22,3 процента, составив 155,72 млн HRK, в то время как чистая прибыль составила 12,7 млн HRK и она увеличилась на 182 процента по отношению к аналогичному периоду прошлого года. Инвестиции в рассматриваемый период составили 1,9 млн HRK. Эта компания не имеет финансовых обязательств перед АО АД Пластик, а также обязательств перед внешними организациями, и по состоянию на 31.03.2022 у компании имелись деньги на счете в размере 45,1 млн HRK.

Свои доходы EAPS в основном получает на румынском рынке от клиента Dacia, а помимо этого поставляет свою продукцию на рынки Алжира, Марокко, Ирана, Бразилии, Колумбии, Южной Африки, России и другие.



(в 000 HRK)

ПОЗИЦИИ	1Q 2021 г.	1Q 2022 г.	ИНДЕКС
Операционные доходы	127.349	155.720	122,3
Операционные расходы	-121.464	-138.494	114,0
Чистый финансовый результат	-613	-143	23,4
Прибыль до налогообложения	5.272	17.082	324,0
Налог на прибыль	-772	-4.387	567,9
Прибыль периода	39.964	23.657	59,20

отображено 100% реализации

(в 000 HRK)

ПОЗИЦИИ	31.12.2021	31.03.2022	ИНДЕКС
Долгосрочные активы	94.634	91.158	96,3
Краткосрочные активы	212.571	252.089	118,6
ВСЕГО АКТИВ	307.204	343.247	111,7
Капитал + резервы	122.001	155.059	127,1
Долгосрочные обязательства и резервы	14.816	18.672	126,0
Краткосрочные обязательства	170.387	169.516	99,5
ВСЕГО ПАССИВ	307.204	343.247	111,7

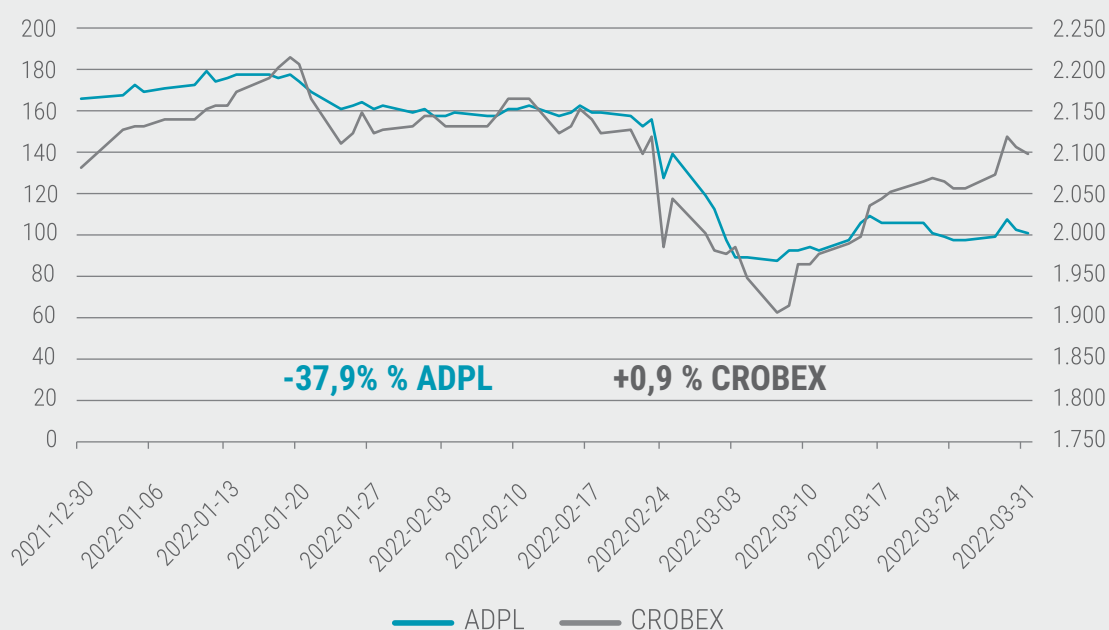


Акция

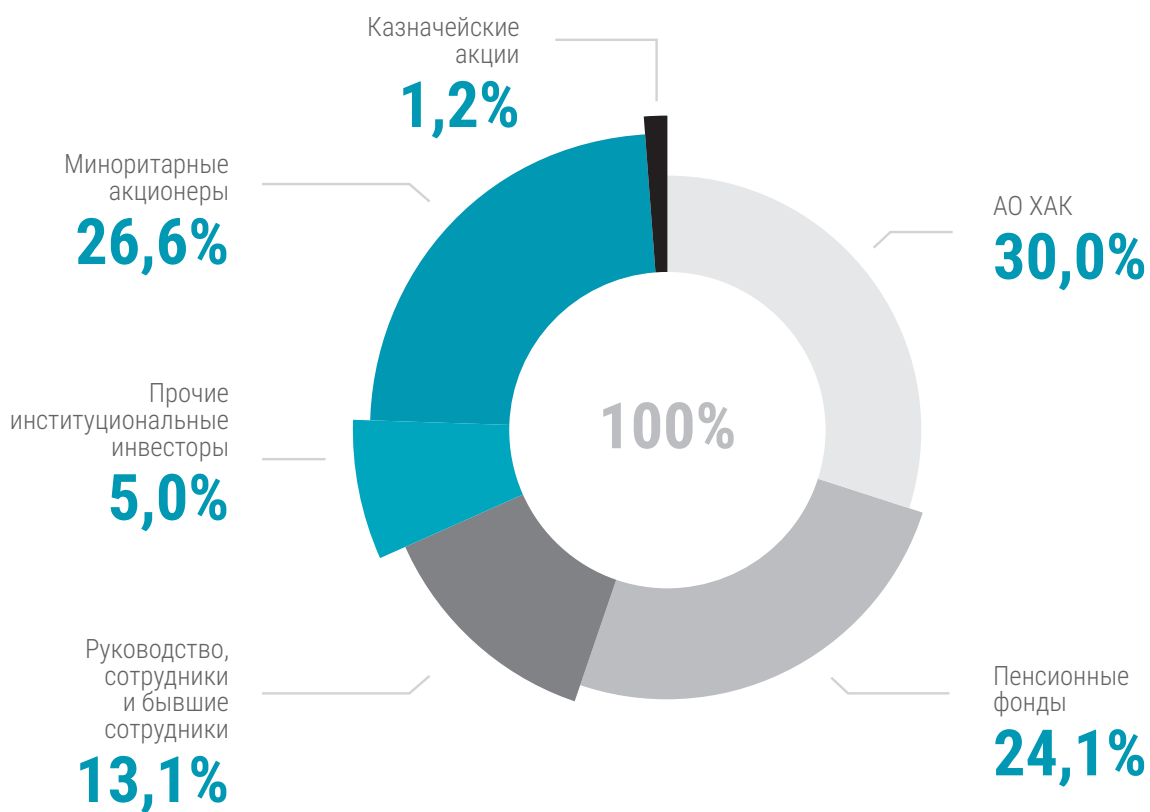
Текущая геополитическая ситуация оказала сильное влияние на рынки капитала, однако в конце отчетного периода большинство индексов все-таки вернулись к доэскалационным уровням или даже превысили их.

Оборот акций на внутреннем рынке капитала составил 616 млн HRK, а ADPL входит в пятерку самых торгуемых акций за отчетный период с оборотом в 40,9 млн HRK, что составляет почти 85 процентов от общего оборота 2021 года. В конце периода цена на акцию составила 99,8 HRK, что на 37,9 процента ниже, чем в конце прошлого года. Crobex вырос на 0,9 процента за этот период.

Движение цены на акцию ADPL и индекса CROBEX



Структура собственности на 31.03.2022





ADPL	31.12.2021	31.03.2022	ИНДЕКС
Последняя цена (HRK)	165,5	99,8	60,3
Средняя цена (HRK)	177,9	110,79	62,3
Самая высокая цена (HRK)	198,0	180,0	90,9
Самая низкая цена (HRK)	148,0	82,0	55,4
Объем	271.791	369.365	135,9
Оборот (HRK)	48.342.627	40.920.733	84,6
Рыночная капитализация*	695.031.152	419.118.483	60,3
P/E*	20,95	55,50	264,9
EPS (HRK)*	7,90	1,80	22,8
ROE*	3,85%	0,89%	-296,0

* В дополнение к мерам, определенным Международными стандартами финансовой отчетности (МСФО), АД Пластик Группа также использует альтернативные показатели эффективности в своих отчетах. Обзор и определение показателей, используемых в этом документе, представлены в Дополнении 1.

По состоянию на 31 марта 2022 г., акцией торгуют с коэффициентом P/E 55,50. Меньшая прибыль привела к снижению прибыли на акцию (EPS), которая составила 1,8 HRK по сравнению с концом

прошлого года, когда она составила 7,9 HRK. Рентабельность собственного капитала (ROE) составила 0,9 процента, тогда как 31.12.2021 она составила 3,9 процента.

Альтернативные показатели эффективности

ДОПОЛНЕНИЕ 1

В дополнение к мерам финансовой эффективности, определенным Международными стандартами финансовой отчетности (МСФО), АД Пластик Группа также использует определенные альтернативные показатели эффективности в своих отчетах, потому что считает их полезными для анализа эффективности деятельности для инвесторов. Альтернативные показатели эффективности показывают сравнительные периоды, чтобы можно было сравнивать результаты компании за разные периоды.

ЕБИТДА и маржа ЕБИТДА

ЕБИТДА (прибыль до вычета процентов, налогов, износа и амортизации) - это операционная прибыль (операционные доходы за вычетом операционных расходов), увеличенная за счет амортизации материальных и нематериальных активов. Компания также отображает маржу ЕБИТДА, которая представляет собой процент ЕБИТДА по отношению к операционным доходам.

Маржа чистой прибыли

Рассчитывается по соотношению реализованной чистой прибыли и операционных доходов. Компания использует этот показатель для отслеживания своей рентабельности относительно операционных доходов.

Чистый долг и чистый долг по отношению к ЕБИТДА

Чистый долг представляет собой сумму краткосрочных и долгосрочных обязательств перед банками, а также краткосрочные и долгосрочные кредиты небанковским компаниям за вычетом денежных средств и их эквивалентов. АД Пластик Группа использует отношение чистого долга к

ЕБИТДА как показатель финансовой стабильности и способности компании погашать свои финансовые обязательства. При расчете показателей на ежеквартальной основе учитывается ЕБИТДА, реализованная за последние четыре квартала.

	(в 000 HRK)	
АД ПЛАСТИК ГРУППА	31.12.2021	31.03.2022
Небанковские кредиты	47.382	46.779
Долг. обяз. перед банками	238.100	224.944
Кратк. обяз. перед банками	101.023	79.822
Наличные	-30.152	-41.132
Чистый финансовый долг	356.353	310.413

	(в 000 HRK)	
АО АД ПЛАСТИК	31.12.2021	31.03.2022
Небанковские кредиты	37.586	37.996
Долг. обяз. перед банками	217.479	205.059
Кратк. обяз. перед банками	77.785	59.642
Наличные	-9.797	-21.460
Чистый финансовый долг	323.054	281.236

ROE

Этот показатель используется для отслеживания реализованной рентабельности капитала. Он рассчитывается на годовой и ежеквартальной основе. При расчете показателей на годовой основе соотносятся чистая прибыль текущего периода и среднее значение капитала (среднее значение стоимости капитала на конец отчетного периода и стоимости капитала на начало отчетного периода). На квартальном уровне рассчитывается соотношением чистой прибыли за последние четыре квартала и средней стоимости капитала (среднее значение стоимости капитала на конец отчетного периода и стоимости капитала на конец того же периода предыдущего года).

Сарех

Капитальные вложения представляют собой косвенные денежные потоки и относятся к платежам за материальные и нематериальные активы. Этот показатель используется в качестве индикатора использования средств для достижения будущих экономических потоков и обеспечения распределения средств в соответствии со стратегией Группы.

Коэффициент задолженности

Коэффициент задолженности - это соотношение общей суммы обязательств к общей сумме активов. Данный показатель используется для мониторинга финансового риска компании в виде роста обязательств по отношению к активам.

Рыночная капитализация

Рыночная капитализация - это общая рыночная стоимость компании, которая рассчитывается как умножение общего количества акций и последней цены на акцию в день отчетного периода.

	31.12.2021	31.03.2022
Последняя цена за период (HRK)	165,5	99,8
Количество акций (000)	4.200	4.200
Рыночная капитализация (в 000 HRK)	695.031	419.160

EPS и P/E

Эти показатели используются для того, чтобы инвесторы могли проанализировать стоимость акции. Прибыль на акцию (EPS) рассчитывается путем деления чистой прибыли на средневзвешенное количество акций. В ежеквартальных расчетах используется чистая прибыль, полученная за последние четыре квартала.

	31.12.2021	31.03.2022
Чистая прибыль периода (в 000 HRK)	32.723	7.458
Средневзвешенное количество акций (000)	4.143	4.147
EPS (HRK)	7,90	1,80

P/E - это отношение цены к прибыли на акцию (EPS). Цена представляет собой цену на акцию на последний день отчетного периода. В квартальном расчете чистая прибыль представляет собой реализованную прибыль за последние четыре квартала.

Приложение 1

ОБЩИЕ СВЕДЕНИЯ ОБ ЭМИТЕНТЕ

Отчетный период:	1. 1. 2022. г.	по	31.3.2022. г.
год:	2022. г.	Квартал:	1
КВАРТАЛЬНАЯ ФИНАНСОВАЯ ОТЧЕТНОСТЬ			
Идентификационный номер (МБ):	03440494	Код материнского государства-члена эмитента:	HR
Идентификационный номер субъекта (МБС):	060007090		
Личный идентификационный номер (ОИБ):	48351740621	LEI:	549300NFX18SRZHNT751
Код учреждения:	382		
Фирма эмитент:	АО АД ПЛАСТИК		
Почтовый индекс и город:	21210	СОЛИН	
Улица и номер дома:	МАТОШЕВА 8		
Электронный адрес:	informacije@adplastik.hr		
Интернет-адрес:	www.adplastik.hr		
Число работников (на конец квартала):	2451		
Консолидированный отчет:	KD	(KN-неконсолидированный/KD-консолидированный)	
Аудированная отчетность:	RN	(RN-неаудированная/RD-аудированная)	
Наименования субсидиарных компаний (Согласно МСФО):	Местонахождение:	МБ:	
АО АД ПЛАСТИК	Солин, Хорватия	03440494	
АО АД ПЛАСТИК ТОЛЬЯТТИ	Самара, Российская Федерация	1036300221935	
ЗАО АД ПЛАСТИК КАЛУГА	Калуга, Российская Федерация	1074710000320	
ООО АД ПЛАСТИК ТИСА	Тисзауйварош, Венгрия	12800821-2932-133-05	
ООО АДП	Младеновац, Сербия	20787538	
ООО АД ПЛАСТИК	Ново Место, Словения	1214985000	
Бухгалтерская компания:	НЕТ	(ДА/НЕТ)	
Контактное лицо:	Крешимир Юрун	(написать только имя и фамилию контактного лица)	
Телефон:	021/206-663		
Электронный адрес:	kresimir.jurun@adplastik.hr		
Аудиторская компания:		(название аудиторской компании)	
Сертифицированный аудитор:		(Ф.И.О.)	

Баланс

на 31.3.2022 г.
Должник: АД Пластик Группа

	НАИМЕНОВАНИЕ СТАТЬИ	АОР ИНДЕКС	ПОСЛЕДНЯЯ ДАТА ПРЕДЫДУЩЕГО ХОЗЯЙСТВЕННОГО ГОДА	НА ОТЧЕТНУЮ ДАТУ ТЕКУЩЕГО ПЕРИОДА
	1	2	3	4
АКТИВ				
A)	вДЕБИТОРСКАЯ ЗАДОЛЖЕННОСТЬ ЗА ЗАРЕГИСТРИРОВАННЫЙ, НО НЕОПЛАЧЕННЫЙ КАПИТАЛ	001	0	0
B)	ВНЕОБОРОТНЫЕ АКТИВЫ (АОР 003+010+020+031+036)	002	980.860.976	960.846.075
	I. НЕМАТЕРИАЛЬНЫЕ АКТИВЫ (АОР 004 до 009)	003	108.631.193	106.581.112
	1. Затраты на разработку	004	45.646.835	41.504.611
	2. Концессии, патенты, лицензии, товарные знаки и знаки обслуживания, ПО и прочие права	005	1.758.480	1.553.757
	3. Goodwill	006	25.119.327	24.439.813
	4. Авансы на приобретение нематериальных активов	007	0	0
	5. Незавершенные нематериальные активы	008	28.644.807	32.326.512
	6. Прочие нематериальные активы	009	7.461.744	6.756.419
	II. АКТИВЫ (АОР 011 до 019) МАТЕРИАЛЬНЫЕ	010	797.135.330	771.526.849
	1. Земельные участки	011	137.977.122	137.688.202
	2. Здания и сооружения	012	271.390.745	265.247.842
	3. Машины и оборудование	013	268.933.880	255.011.227
	4. Оснастка, цеховой инвентарь и транспортные средства	014	47.948.057	42.592.190
	5. Биологический актив	015	0	0
	6. Авансовые платежи по материальным активам	016	11.709.083	2.711.533
	7. Незавершенные материальные активы	017	10.113.883	21.915.053
	8. Прочие материальные активы	018	24.349.281	21.938.519
	9. Инвестиции в недвижимость	019	24.713.279	24.422.283
	III. ДОЛГОСРОЧНЫЕ ФИНАНСОВЫЕ АКТИВЫ (АОР 021 до 030)	020	67.530.919	73.878.579
	1. Инвестиции в акции (доли) субсидиарных обществ	021	0	0
	2. Инвестиции в прочие ценные бумаги субсидиарных обществ	022	0	0
	3. Займы, депозиты и т.п., выданные субсидиарным обществам	023	0	0
	4. Инвестиции в акции (доли) аффилированных обществ	024	67.530.919	73.878.579
	5. Инвестиции в прочие ценные бумаги аффилированных обществ	025	0	0
	6. Займы, депозиты и т.п., выданные аффилированным обществам	026	0	0
	7. Инвестиции в ценные бумаги	027	0	0
	8. Выданные займы, депозиты и прочее	028	0	0
	9. Прочие инвестиции, которые рассчитываются по методу долевого участия	029	0	0
	10. Прочие долгосрочные финансовые активы	030	0	0
	IV. ДЕБИТОРСКАЯ ЗАДОЛЖЕННОСТЬ (АОР 032 до 035)	031	0	0
	1. Дебиторская задолженность субсидиарных обществ	032	0	0
	2. Дебиторская задолженность аффилированных обществ	033	0	0
	3. Дебиторская задолженность клиентов	034	0	0
	4. Прочая дебиторская задолженность	035	0	0
	V. ОТСРОЧЕННЫЕ НАЛОГОВЫЕ АКТИВЫ	036	7.563.534	8.859.535
C)	ОБОРОТНЫЕ АКТИВЫ (АОР 038+046+053+063)	037	482.072.654	447.546.290
	I. ЗАПАСЫ (АОР 039 до 045)	038	193.427.387	212.587.227
	1. Сырье и материалы	039	99.255.902	102.546.903
	2. Незавершенное производство	040	12.346.188	12.633.678
	3. Готовая продукция	041	27.508.977	29.954.946
	4. Коммерческие товары	042	31.148.988	42.499.478
	5. Авансовые платежи за запасы	043	23.167.332	24.952.222

Баланс

на 31.3.2022 г.
Должник: АД Пластик Групп

НАИМЕНОВАНИЕ СТАТЬИ	АОР ИНДЕКС	ПОСЛЕДНЯЯ ДАТА ПРЕДЫДУЩЕГО ХОЗЯЙСТВЕННОГО ГОДА	НА ОТЧЕТНУЮ ДАТУ ТЕКУЩЕГО ПЕРИОДА
1	2	3	4
6. Внеоборотные активы, предназначенные для продажи	044	0	0
7. Биологический актив	045	0	0
II. ДЕБИТОРСКАЯ ЗАДОЛЖЕННОСТЬ (АОР 047 до 052)	046	258.492.795	193.827.156
1. Дебиторская задолженность субсидиарных обществ	047	0	0
2. Дебиторская задолженность аффилированных обществ	048	2.545.227	2.137.312
3. Дебиторская задолженность клиентов	049	230.691.437	166.974.637
4. Дебиторская задолженность сотрудников и членов предпринимателя	050	190.053	281.177
5. Дебиторская задолженность государства и прочих учреждений	051	20.801.166	18.509.996
6. Прочая дебиторская задолженность	052	4.264.912	5.924.034
III. КРАТКОСРОЧНЫЕ ФИНАНСОВЫЕ АКТИВЫ (АОР 054 до 062)	053	0	0
1. Инвестиции в акции (доли) субсидиарных обществ	054	0	0
2. Инвестиции в прочие ценные бумаги субсидиарных обществ	055	0	0
3. Займы, депозиты и т.п., выданные субсидиарным обществам	056	0	0
4. Инвестиции в акции (доли) аффилированных обществ	057	0	0
5. Инвестиции в прочие ценные бумаги аффилированных обществ	058	0	0
6. Займы, депозиты и т.п., выданные аффилированным обществам	059	0	0
7. Инвестиции в ценные бумаги	060	0	0
8. Выданные займы, депозиты и прочее	061	0	0
9. Прочие финансовые активы	062	0	0
IV. ДЕНЕЖНЫЕ СРЕДСТВА НА РАСЧЕТНОМ СЧЕТЕ И В КАССЕ	063	30.152.472	41.131.907
D) ОПЛАЧЕННЫЕ РАСХОДЫ БУДУЩИХ ПЕРИОДОВ И НАЧИСЛЕННЫЕ ДОХОДЫ	064	7.532.313	3.904.376
E) ВСЕГО АКТИВ (АОР 001+002+037+064)	065	1.470.465.943	1.412.296.741
F) ВНЕБАЛАНСОВЫЕ СЧЕТА	066	84.605.485	94.803.778
ПАССИВ			
A) КАПИТАЛ И РЕЗЕРВЫ (АОР 068 до 070+076+077+081+084+087)	067	839.245.394	826.024.231
I. УСТАВНЫЙ (ЗАРЕГИСТРИРОВАННЫЙ) КАПИТАЛ	068	419.958.400	419.958.400
II. КАПИТАЛЬНЫЙ РЕЗЕРВ	069	192.688.262	192.688.262
III. РЕЗЕРВ ИЗ ПРИБЫЛИ (АОР 071+072-073+074+075)	070	87.283.250	87.283.250
1. Установленный законом резерв	071	6.674.128	6.674.128
2. Резерв для собственных акций	072	20.890.463	20.890.463
3. Собственные акции и доли (вычитаемая позиция)	073	-8.600.309	-8.600.309
4. Установленный законом резерв	074	125.369	125.369
5. Прочие резервы	075	68.193.599	68.193.599
IV. РЕЗЕРВ ПОД ПЕРЕОЦЕНКУ	076	-15.862.016	-22.363.516
V. ОЦЕНОЧНЫЙ РЕЗЕРВ (АОР 078 до 082)	077	-46.685.821	-53.982.442
1. Справедливая стоимость финансовых активов, предназначенных для продажи	078	0	0
2. Эффективная часть хеджирования денежных потоков	079	0	0
3. Эффективная часть хеджирования чистых инвестиций за рубежом	080	0	0
4. Прочие резервы по справедливой стоимости	081	0	0
5. Курсовые разницы от пересчета зарубежных операций (консолидация)	082	-46.685.821	-53.982.442
VI. НЕРАСПРЕДЕЛЕННАЯ ПРИБЫЛЬ ИЛИ ПЕРЕНЕСЕННЫЙ УБЫТОК (АОР 084-085)	083	169.140.340	201.863.319
1. Нераспределенная прибыль	084	169.140.340	201.863.319
2. Перенесенный убыток	085	0	0
VII. ПРИБЫЛЬ ИЛИ УБЫТОК ОТЧЕТНОГО ГОДА (АОР 087-088)	086	32.722.979	576.958

Баланс

на 31.3.2022 г.
Должник: АД Пластик Группа

НАИМЕНОВАНИЕ СТАТЬИ		АОР ИНДЕКС	ПОСЛЕДНЯЯ ДАТА ПРЕДЫДУЩЕГО ХОЗЯЙСТВЕННОГО ГОДА	НА ОТЧЕТНУЮ ДАТУ ТЕКУЩЕГО ПЕРИОДА
1		2	3	4
1. Прибыль отчетного года		087	32.722.979	576.958
2. Убыток отчетного года		088	0	0
VIII. ДОЛЯ МЕНЬШИНСТВА (НЕКОНТРОЛИРУЮЩАЯ ДОЛЯ)		089	0	0
В)	РЕЗЕРВЫ (АОР 091 до 096)	090	4.912.924	4.915.107
1. Резерв на выплату пенсий, выходных пособий и прочих обязательств		091	2.739.243	2.742.283
2. Резервы под выплату налогов		092	0	0
3. Резервы на инициированные судебные процессы		093	537.125	540.473
4. Резервы на восстановление природных ресурсов		094	0	0
5. Резервы под расходы в течение гарантийного срока		095	0	0
6. Прочие резервы		096	1.636.556	1.632.351
С)	ДОЛГОСРОЧНАЯ КРЕДИТОРСКАЯ ЗАДОЛЖЕННОСТЬ (АОР 098 до 108)	097	262.473.479	246.584.436
1. Задолженность перед субсидиарными обществами		098	0	0
2. Задолженность по займам, депозитам и т.п., выданным субсидиарными обществами		099	0	0
3. Задолженность перед аффилированными обществами		100	0	0
4. Задолженность по займам, депозитам и т.п., выданным аффилированными обществами		101	0	0
5. Задолженность по займам, депозитам и прочее		102	7.123.308	6.419.659
6. Задолженность перед банками и прочими финансовыми учреждениями		103	238.099.674	224.943.967
7. Задолженность по авансам		104	0	0
8. Задолженность перед поставщиками		105	0	0
9. Задолженность по ценным бумагам		106	0	0
10. Прочая долгосрочная кредиторская задолженность		107	17.250.497	15.220.810
11. Отсроченные налоговые обязательства		108	0	0
Д)	КРАТКОСРОЧНАЯ КРЕДИТОРСКАЯ ЗАДОЛЖЕННОСТЬ (АОР 110 до 123)	109	354.557.595	328.370.568
1. Задолженность перед субсидиарными обществами		110	0	0
2. Задолженность по займам, депозитам и т.п., выданным субсидиарными обществами		111	0	0
3. Задолженность перед аффилированными обществами		112	0	0
4. Задолженность по займам, депозитам и т.п., выданным аффилированными обществами		113	0	0
5. Задолженность по займам, депозитам и прочее		114	40.259.146	40.367.816
6. Задолженность перед банками и прочими финансовыми учреждениями		115	101.023.194	79.813.739
7. Задолженность по авансам		116	38.568.327	36.794.749
8. Задолженность перед поставщиками		117	120.038.102	127.360.873
9. Задолженность по ценным бумагам		118	0	0
10. Задолженность перед сотрудниками		119	12.448.618	11.885.897
11. Задолженность по налогам, взносам и прочим платежам		120	19.580.767	10.847.449
12. Задолженность, связанная с долей в результате		121	1.104.354	1.152.096
13. Задолженность по долгосрочным активам, предназначенным для продажи		122	0	0
14. Прочая краткосрочная кредиторская задолженность		123	21.535.087	20.147.949
Е)	ОТСРОЧЕННЫЕ РАСХОДЫ И ДОХОДЫ БУДУЩИХ ПЕРИОДОВ	124	9.276.551	6.402.399
Ф)	ВСЕГО – ПАССИВ (АОР 067+090+097+109+124)	125	1.470.465.943	1.412.296.741
Г)	ВНЕБАЛАНСОВЫЕ СЧЕТА	126	84.605.485	94.803.778

Отчет о прибылях и убытках

в период с 01.01.2022. по 31.3.2022.
Должник: АД Пластик Группа

	НАИМЕНОВАНИЕ СТАТЬИ 1	АОР ИНДЕКС 2	АНАЛОГИЧНЫЙ ПЕРИОД ПРЕДЫДУЩЕГО ГОДА		ТЕКУЩИЙ ПЕРИОД	
			СОВОКУПНО 3	КВАРТАЛ 4	СОВОКУПНО 5	КВАРТАЛ 6
I.	ОПЕРАЦИОННЫЕ ДОХОДЫ (АОР 002 до 006)	001	327.204.901	327.204.901	251.833.873	251.833.873
	1. Доходы от продаж субсидиарным обществам	002	0	0	0	0
	2. Доходы от продаж (вне группы)	003	323.941.030	323.941.030	247.515.012	247.515.012
	3. Доходы от использования собственной продукции, товаров и услуг	004	128.015	128.015	502.354	502.354
	4. Прочие операционные доходы от субсидиарных обществ	005	0	0	0	0
	5. Прочие операционные доходы (вне группы)	006	3.135.856	3.135.856	3.816.507	3.816.507
II.	ОПЕРАЦИОННЫЕ РАСХОДЫ (АОР 008+009+013+017+018+019+022+029)	007	298.248.633	298.248.633	250.478.679	250.478.679
	1. Изменение стоимости запасов незавершенного производства и готовой продукции	008	4.172.891	4.172.891	-3.336.491	-3.336.491
	2. Материальные затраты (АОР 010 до 012)	009	194.209.941	194.209.941	164.730.301	164.730.301
	а) Затраты на сырье и материалы	010	148.263.875	148.263.875	136.326.903	136.326.903
	б) Себестоимость проданной продукции	011	25.350.203	25.350.203	8.522.456	8.522.456
	с) Прочие внешние расходы	012	20.595.863	20.595.863	19.880.942	19.880.942
	3. Расходы на персонал (АОР 014 до 016)	013	63.264.491	63.264.491	56.050.501	56.050.501
	а) Чистая заработная плата и дневные выплаты	014	40.785.818	40.785.818	36.587.935	36.587.935
	б) Налоги и отчисления с зарплаты	015	13.162.585	13.162.585	11.148.917	11.148.917
	с) Взносы на заработную плату	016	9.316.088	9.316.088	8.313.649	8.313.649
	4. Амортизация	017	23.363.616	23.363.616	23.296.706	23.296.706
	5. Прочие расходы	018	11.551.586	11.551.586	8.171.418	8.171.418
	6. Корректировка стоимости (АОР 020+021)	019	0	0	0	0
	а) долгосрочных активов, за исключением финансовых активов	020	0	0	0	0
	б) краткосрочных активов, за исключением финансовых активов	021	0	0	0	0
	7. Резервы (АОР 023 до 028)	022	0	0	0	0
	а) Резерв на выплату пенсий, выходных пособий и прочих обязательств	023	0	0	0	0
	б) Резервы под выплату налогов	024	0	0	0	0
	с) Резервы на инициированные судебные процессы	025	0	0	0	0
	д) Резервы на восстановление природных ресурсов	026	0	0	0	0
	е) Резервы под расходы в течение гарантийного срока	027	0	0	0	0
	ф) Прочие резервы	028	0	0	0	0
	8. Прочие операционные расходы	029	1.686.108	1.686.108	1.566.244	1.566.244
III.	ФИНАНСОВЫЕ ДОХОДЫ (АОР 031 до 040)	030	1.925.311	1.925.311	154.858	154.858
	1. Доходы от инвестиций в доли (акции) субсидиарных обществ	031	0	0	0	0
	2. Доходы от инвестиций в доли (акции) аффилированных обществ	032	0	0	0	0
	3. Доходы от прочих долгосрочных финансовых вложений и займов, выданных субсидиарным обществам	033	0	0	0	0

Отчет о прибылях и убытках

в период с 01.01.2022. по 31.3.2022.
Должник: АД Пластик Группа

НАИМЕНОВАНИЕ СТАТЬИ 1	АОР ИНДЕКС 2	АНАЛОГИЧНЫЙ ПЕРИОД ПРЕДЫДУЩЕГО ГОДА		ТЕКУЩИЙ ПЕРИОД	
		СОВОКУПНО 3	КВАРТАЛ 4	СОВОКУПНО 5	КВАРТАЛ 6
4. Прочие доходы от процентов, полученных за счет отношений со субсидиарными обществами	034	0	0	0	0
5. Курсовые разницы и прочие финансовые доходы, полученные за счет отношений со субсидиарными обществами	035	1.563.214	1.563.214	0	0
6. Доходы от прочих долгосрочных финансовых вложений и займов	036	0	0	0	0
7. Прочие доходы от процентов	037	156.692	156.692	154.858	154.858
8. Курсовые разницы и прочие финансовые доходы	038	133.802	133.802	0	0
9. Нереализованная выручка (доход) от финансовых активов	039	0	0	0	0
10. Прочие финансовые доходы	040	71.603	71.603	0	0
IV. ФИНАНСОВЫЕ РАСХОДЫ (АОР 042 до 048)	041	1.638.674	1.638.674	7.326.741	7.326.741
1. Расходы по процентам и аналогичные расходы, полученные за счет отношений со субсидиарными обществами	042	0	0	0	0
2. Курсовые разницы и прочие расходы, связанные со субсидиарными обществами	043	0	0	3.657.922	3.657.922
3. Расходы по процентам и аналогичные расходы	044	1.638.674	1.638.674	939.665	939.665
4. Курсовые разницы и прочие расходы	045	0	0	2.729.154	2.729.154
5. Нереализованные убытки (расходы) от финансовых активов	046	0	0	0	0
6. Корректировка стоимости финансовых активов (нетто)	047	0	0	0	0
7. Прочие финансовые расходы	048	0	0	0	0
V. ДОЛЯ В ПРИБЫЛИ АФФИЛИРОВАННЫХ ОБЩЕСТВ	049	2.249.803	2.249.803	6.347.660	6.347.660
VI. ДОЛЯ В ПРИБЫЛИ СОВМЕСТНЫХ ПРЕДПРИЯТИЙ	050	0	0	0	0
VII. ДОЛЯ В УБЫТКЕ АФФИЛИРОВАННЫХ ОБЩЕСТВ	051	0	0	0	0
VIII. ДОЛЯ В УБЫТКЕ СОВМЕСТНЫХ ПРЕДПРИЯТИЙ	052	0	0	0	0
IX. ВСЕГО ДОХОДЫ (АОР 001+030+049+050)	053	331.380.015	331.380.015	258.336.391	258.336.391
X. ВСЕГО РАСХОДЫ (АОР 007+041+051+052)	054	299.887.307	299.887.307	257.805.420	257.805.420
XI. ПРИБЫЛЬ ИЛИ УБЫТОК ДО НАЛОГООБЛОЖЕНИЯ (АОР 053-054)	055	31.492.708	31.492.708	530.971	530.971
1. Прибыль до налогообложения (АОР 053-054)	056	31.492.708	31.492.708	530.971	530.971
2. Убыток до налогообложения (АОР 054-053)	057	0	0	0	0
XII. НАЛОГ НА ПРИБЫЛЬ	058	5.650.407	5.650.407	-45.987	-45.987
XIII. ПРИБЫЛЬ ИЛИ УБЫТОК ОТЧЕТНОГО ПЕРИОДА (АОР 055-059)	059	25.842.301	25.842.301	576.958	576.958
1. Прибыль отчетного периода (АОР 055-059)	060	25.842.301	25.842.301	576.958	576.958
2. Убыток отчетного периода (АОР 059-055)	061	0	0	0	0

Отчет о прибылях и убытках

в период с 01.01.2022. по 31.3.2022.
Должник: АД Пластик Группа

НАИМЕНОВАНИЕ СТАТЬИ 1	АОР ИНДЕКС 2	АНАЛОГИЧНЫЙ ПЕРИОД ПРЕДЫДУЩЕГО ГОДА		ТЕКУЩИЙ ПЕРИОД		
		СОВОКУПНО 3	КВАРТАЛ 4	СОВОКУПНО 5	КВАРТАЛ 6	
ПРЕКРАЩАЕМАЯ ДЕЯТЕЛЬНОСТЬ (ЗАПОЛНЯЕТ ПРЕДПРИНИМАТЕЛЬ, КОТОРЫЙ ПРИМЕНЯЕТ МСФО, ТОЛЬКО ЕСЛИ У НЕГО ПРЕКРАЩАЕМАЯ ДЕЯТЕЛЬНОСТЬ)						
XIV.	ПРИБЫЛЬ ИЛИ УБЫТОК ОТ ПРЕКРАЩАЕМОЙ ДЕЯТЕЛЬНОСТИ ДО НАЛОГООБЛОЖЕНИЯ (АОР 063-064)	062	0	0	0	0
	1. Прибыль от прекращаемой деятельности до налогообложения	063	0	0	0	0
	2. Убыток от прекращаемой деятельности до налогообложения	064	0	0	0	0
XV.	НАЛОГ НА ПРИБЫЛЬ ПРЕКРАЩАЕМОЙ ДЕЯТЕЛЬНОСТИ	065	0	0	0	0
	1. Прибыль от прекращаемой деятельности за отчетный период (АОР 062-065)	066	0	0	0	0
	2. Убыток от прекращаемой деятельности за отчетный период (АОР 065-062)	067	0	0	0	0
ОБЩАЯ ДЕЯТЕЛЬНОСТЬ (ЗАПОЛНЯЕТ ПРЕДПРИНИМАТЕЛЬ, КОТОРЫЙ ПРИМЕНЯЕТ МСФО, ЕСЛИ У НЕГО ПРЕКРАЩАЕМАЯ ДЕЯТЕЛЬНОСТЬ)						
XVI.	ПРИБЫЛЬ ИЛИ УБЫТОК ДО НАЛОГООБЛОЖЕНИЯ (АОР 055+062)	068	0	0	0	0
	1. Прибыль до налогообложения (АОР 068)	069	0	0	0	0
	2. Убыток до налогообложения (АОР 068)	070	0	0	0	0
XVII.	НАЛОГ НА ПРИБЫЛЬ (АОР 058+065)	071	0	0	0	0
XVIII.	ПРИБЫЛЬ ИЛИ УБЫТОК ОТЧЕТНОГО ПЕРИОДА (АОР 068-071)	072	0	0	0	0
	1. Прибыль отчетного периода (АОР 068-071)	073	0	0	0	0
	2. Убыток отчетного периода (АОР 071-068)	074	0	0	0	0
ДОПОЛНЕНИЕ К ОПУ (ЗАПОЛНЯЕТ ПРЕДПРИНИМАТЕЛЬ, КОТОРЫЙ СОСТАВЛЯЕТ КОНСОЛИДИРОВАННУЮ ГОДОВУЮ ФИНАНСОВУЮ ОТЧЕТНОСТЬ)						
XIX.	ПРИБЫЛЬ ИЛИ УБЫТОК ОТЧЕТНОГО ПЕРИОДА (АОР 076+077)	075	25.842.301	25.842.301	576.958	576.958
	1. относящаяся к акционерам материнской компании	076	25.842.301	25.842.301	576.958	576.958
	2. относящаяся к мелким акционерам	077	0	0	0	0
ОТЧЕТ О ПРОЧЕЙ СОВОКУПНОЙ ПРИБЫЛИ (ЗАПОЛНЯЕТ ПРЕДПРИНИМАТЕЛЬ, КОТОРЫЙ ПРИМЕНЯЕТ МСФО)						
I.	ПРИБЫЛЬ ИЛИ УБЫТОК ОТЧЕТНОГО ПЕРИОДА	078	25.842.301	25.842.301	576.958	576.958
II.	ПРОЧАЯ СОВОКУПНАЯ ПРИБЫЛЬ/УБЫТОК ДО НАЛОГООБЛОЖЕНИЯ (АОР 080+087)	079	3.032.352	3.032.352	-7.287.529	-7.287.529
III.	Статьи, которые не будут реклассифицированы в прибыль или убыток (АОР 081 до 085)	080	0	0	0	0
	1. Изменения в резервах переоценки долгосрочных материальных и нематериальных активов	081	0	0	0	0
	2. Прибыль или убыток от последующей оценки долевых ценных бумаг по справедливой стоимости через прочую совокупную прибыль	082	0	0	0	0
	3. Изменения справедливой стоимости финансового обязательства, оцениваемого по справедливой стоимости через отчет о прибылях и убытках, связанной с изменениями кредитного риска по данному обязательству	083	0	0	0	0

Отчет о прибылях и убытках

в период с 01.01.2022. по 31.3.2022.
Должник: АД Пластик Группа

	НАИМЕНОВАНИЕ СТАТЬИ 1	АОР ИНДЕКС 2	АНАЛОГИЧНЫЙ ПЕРИОД ПРЕДЫДУЩЕГО ГОДА		ТЕКУЩИЙ ПЕРИОД	
			СОВОКУПНО 3	КВАРТАЛ 4	СОВОКУПНО 5	КВАРТАЛ 6
	4. Актуарные прибыли/убытки по планам установленных выплат	084	0	0	0	0
	5. Прочие статьи, которые не будут реклассифицированы	085	0	0	0	0
	6. Налог на прибыль, относящийся к статьям, которые не будут реклассифицированы	086	0	0	0	0
IV.	Статьи, которые можно реклассифицировать в прибыль или убыток (АОР 088 до 095)	087	3.032.352	3.032.352	-7.287.529	-7.287.529
	1. Курсовые разницы от пересчета зарубежных операций	088	3.032.352	3.032.352	-7.287.529	-7.287.529
	2. Прибыль или убыток от последующей оценки долговых ценных бумаг по справедливой стоимости через прочую совокупную прибыль	089	0	0	0	0
	4. Прибыль или убыток на основе эффективной защиты денежных потоков	090	0	0	0	0
	5. Прибыль или убыток на основе эффективной защиты чистых инвестиций за рубежом	091	0	0	0	0
	6. Доля в прочей совокупной прибыли/убытке компаний, связанных на основании долей участия	092	0	0	0	0
	6. Изменения справедливой стоимости временной стоимости опциона	093	0	0	0	0
	7. Изменения справедливой стоимости форвардных элементов форвардных контрактов	094	0	0	0	0
	8. Прочие статьи, которые можно реклассифицировать в прибыль или убыток	095	0	0	0	0
	9. Налог на прибыль, относящийся к статьям, которые могут быть реклассифицированы в прибыль или убыток	096	327.945	327.945	0	0
V.	ЧИСТАЯ ПРОЧАЯ СОВОКУПНАЯ ПРИБЫЛЬ ИЛИ УБЫТОК (АОР 080+087 - 086 - 096)	097	2.704.407	2.704.407	-7.287.529	-7.287.529
VI.	СОВОКУПНАЯ ПРИБЫЛЬ ИЛИ УБЫТОК ЗА ПЕРИОД (АОР 078+097)	098	28.546.708	28.546.708	-6.710.571	-6.710.571
ПРИЛОЖЕНИЕ К ОТЧЕТУ О ПРОЧЕЙ СОВОКУПНОЙ ПРИБЫЛИ (ЗАПОЛНЯЕТСЯ КОМПАНИЕЙ, СОСТАВЛЯЮЩЕЙ КОНСОЛИДИРОВАННЫЙ ОТЧЕТ)						
VI.	СОВОКУПНАЯ ПРИБЫЛЬ ИЛИ УБЫТОК ЗА ПЕРИОД (АОР 100+101)	099	28.546.707	28.546.707	-6.710.571	-6.710.571
	1. Причисляется акционерам материнской компании	100	28.546.707	28.546.707	-6.710.571	-6.710.571
	2. Причисляется миноритарной (неконтролирующей) доле участия	101	0	0	0	0

Отчет о движении денежных средств

в период с 01.01.2022. по 31.3.2022.
Должник: АД Пластик Группа

косвенный метод

НАИМЕНОВАНИЕ СТАТЬИ 1	АОР ИНДЕКС 2	АНАЛОГИЧНЫЙ ПЕРИОД ПРЕДЫДУЩЕГО ГОДА 3	ТЕКУЩИЙ ПЕРИОД 4
ДЕНЕЖНЫЙ ПОТОК ОТ ОПЕРАЦИОННОЙ ДЕЯТЕЛЬНОСТИ			
1. Прибыль до налогообложения	001	31.492.708	530.971
2. Корректировки (АОР 003 до 010):	002	30.227.559	19.814.442
а) Амортизация	003	23.363.616	23.296.706
б) Прибыль и убыток от продаж и корректировки стоимости долгосрочных материальных и нематериальных активов	004	44.438	0
с) Прибыль и убыток от продаж и нереализованные прибыль и убыток и корректировка стоимости финансовых активов	005	-71.603	0
д) Доходы от процентов и дивидендов	006	-156.692	-154.858
е) Расходы от процентов	007	1.638.674	939.665
ф) Резервы	008	0	-1.035.477
г) Курсовые разницы (нереализованные)	009	950.304	2.362.282
х) Прочие корректировки безналичных операций и нереализованных прибыли и убытков	010	4.458.822	-5.593.876
I. Увеличение или уменьшение денежного потока до изменений оборотного капитала (АОР 001+002)	011	61.720.267	20.345.413
3. Изменения оборотного капитала (АОР 013 до 016)	012	-21.563.939	39.723.743
а) Увеличение или уменьшение краткосрочной кредиторской задолженности	013	-36.685.073	-6.165.382
б) Увеличение или уменьшение краткосрочной дебиторской задолженности	014	995.273	65.048.964
с) Увеличение или уменьшение запасов	015	14.125.861	-19.159.839
д) Прочие увеличения или уменьшения оборотного капитала	016	0	0
II. Денежные средства от операционной деятельности (АОР 011+012)	017	40.156.328	60.069.156
4. Денежные выплаты за проценты	018	-1.894.945	-1.015.269
5. Уплаченный налог на прибыль	019	-205.078	-225.163
А) ЧИСТЫЙ ДЕНЕЖНЫЙ ПОТОК ОТ ОПЕРАЦИОННОЙ ДЕЯТЕЛЬНОСТИ (АОР 017 до 019)	020	38.056.305	58.828.724
ДВИЖЕНИЕ ДЕНЕЖНЫХ СРЕДСТВ ОТ ИНВЕСТИЦИОННОЙ ДЕЯТЕЛЬНОСТИ			
1. Денежные поступления от продажи долгосрочных материальных и нематериальных активов	021	0	0
2. Денежные поступления от продажи финансовых инструментов	022	133.303	0
3. Денежные поступления от процентов	023	93.365	105.908
4. Денежные поступления от дивидендов	024	0	0
5. Денежные поступления, связанные с возвратом выданных займов и сберегательных депозитов	025	0	0
6. Прочие денежные поступления от инвестиционной деятельности	026	0	0
III. Всего денежные поступления от инвестиционной деятельности (АОР 021 до 026)	027	226.668	105.908
1. Денежные выплаты на приобретение долгосрочных материальных и нематериальных активов	028	-10.945.815	-8.886.033
2. Денежные выплаты на приобретение финансовых инструментов	029	0	0
3. Денежные выплаты, связанные с выданными займами и сберегательными депозитами за период	030	0	0
4. Приобретение субсидиарного общества, уменьшено за приобретенные деньги	031	0	0
5. Прочие денежные выплаты по инвестиционной деятельности	032	0	0
IV. Всего денежные выплаты по инвестиционной деятельности (АОР 028 до 032)	033	-10.945.815	-8.886.033
В) ЧИСТЫЙ ДЕНЕЖНЫЙ ПОТОК ОТ ИНВЕСТИЦИОННОЙ ДЕЯТЕЛЬНОСТИ (АОР 027+033)	034	-10.719.147	-8.780.125

Отчет о движении денежных средств

косвенный метод

в период с 01.01.2022. по 31.3.2022.
Должник: АД Пластик Группа

НАИМЕНОВАНИЕ СТАТЬИ 1	АОР ИНДЕКС 2	АНАЛОГИЧНЫЙ ПЕРИОД ПРЕДЫДУЩЕГО ГОДА 3	ТЕКУЩИЙ ПЕРИОД 4
ДЕНЕЖНЫЙ ПОТОК ОТ ФИНАНСОВОЙ ДЕЯТЕЛЬНОСТИ			
1. Денежные поступления от увеличения уставного (зарегистрированного) капитала	035	0	0
2. Денежные поступления от эмиссии долевых и долговых финансовых инструментов	036	0	0
3. Денежные поступления от тела кредита, займов и других заемных средств	037	42.938.125	0
4. Прочие денежные поступления от финансовой деятельности	038	0	0
V. Всего денежные поступления от финансовой деятельности (АОР 035 до 038)	039	42.938.125	0
1. Денежные выплаты в погашение тела кредита, займов и других заемных средств и долговых финансовых инструментов	040	-55.803.104	-36.906.639
2. Денежные выплаты на выплату дивидендов	041	-23.006.285	0
3. Денежные выплаты на финансовый лизинг	042	-1.720.404	-2.079.740
4. Денежные выплаты на выкуп собственных акций и уменьшение уставного (зарегистрированного) капитала	043	0	0
5. Прочие денежные выплаты по финансовой деятельности	044	0	0
VI. Всего денежные выплаты по финансовой деятельности (АОР 040 до 044)	045	-80.529.793	-38.986.379
С) ЧИСТЫЙ ДЕНЕЖНЫЙ ПОТОК ОТ ФИНАНСОВОЙ ДЕЯТЕЛЬНОСТИ (АОР 039+045)	046	-37.591.668	-38.986.379
1. Нереализованные курсовые разницы в отношении денежных средств и их эквивалентов	047	56.798	-82.785
D) ЧИСТОЕ УВЕЛИЧЕНИЕ ИЛИ УМЕНЬШЕНИЕ ДЕНЕЖНОГО ПОТОКА (АОР 020+034+046+047)	048	-10.197.712	10.979.435
E) ДЕНЬГИ И ДЕНЕЖНЫЕ ЭКВИВАЛЕНТЫ НА НАЧАЛО ОТЧЕТНОГО ПЕРИОДА	049	62.666.842	30.152.472
F) ДЕНЬГИ И ДЕНЕЖНЫЕ ЭКВИВАЛЕНТЫ НА КОНЕЦ ОТЧЕТНОГО ПЕРИОДА (АОР 048+049)	050	52.469.130	41.131.907

Отчет об изменениях капитала

в период с 01.01.2022. по 31.3.2022.
Должник: АД Пластик Группа

ОПИСАНИЕ СТАТЬИ	АОР индекс	РАСПРЕДЕЛЯЕТСЯ СРЕДИ ДЕРЖАТЕЛЕЙ МАТЕРИНСКОГО КАПИТАЛА															Доля меньшинства (неконтролирующая доля участия).	Всего капитал и резервы	
		Уставный (зарегистрированный) капитал	Капитальный резерв	Установленный законом резерв	Резерв на собственные акции	Собственные акции и доли (вычитаемая позиция)	Уставный резерв	Прочие резервы	Резерв на переоценку	Справедливая стоимость финансовых активов, имеющихся в наличии для продажи	Эффективная часть хеджирования денежных потоков	Эффективная часть хеджирования чистых инвестиций за рубежом	Прочие резервы по справедливой стоимости	Курсовые разницы от пересчета зарубежных операций	Нераспределенная прибыль/перенесенный убыток	Прибыль / убыток за хозяйственный год			Всего распределяется среди держателей материнского капитала
		3	4	5	6	7	8	9	10	11	12	13	14	15	16	17			18 (3 до 6 - 7 + 8 до 17)
ПРЕДЫДУЩИЙ ОТЧЕТНЫЙ ПЕРИОД																			
1. Сальдо на дату начала предыдущего хозяйственного года	01	419.958.400	192.394.466	6.674.128	20.890.463	11.795.123	125.369	76.418.790	-20.791.430	0	0	0	0	-50.457.354	180.279.146	46.928.570	860.625.425	0	860.625.425
2. Изменения учетных политик	02	0	0	0	0	0	0	0	0	0	0	0	0	0	0	0	0	0	0
3. Исправление ошибок	03	0	0	0	0	0	0	0	0	0	0	0	0	0	0	0	0	0	0
4. Сальдо на дату начала предыдущего хозяйственного года (скорректировано) (АОР 01 до 03)	04	419.958.400	192.394.466	6.674.128	20.890.463	11.795.123	125.369	76.418.790	-20.791.430	0	0	0	0	-50.457.354	180.279.146	46.928.570	860.625.425	0	860.625.425
5. Прибыль /убыток за отчетный период	05	0	0	0	0	0	0	0	0	0	0	0	0	0	0	25.842.301	25.842.301	0	25.842.301
6. Курсовые разницы от пересчета операций в иностранной валюте	06	0	0	0	0	0	0	0	0	0	0	0	0	1.392.625	0	0	1.392.625	0	1.392.625
7. Изменение резерва переоценки долгосрочных материальных и нематериальных активов	07	0	0	0	0	0	0	0	0	0	0	0	0	0	0	0	0	0	0
8. Прибыль или убыток от последующей оценки финансовых активов, имеющихся в наличии для продажи	08	0	0	0	0	0	0	0	0	0	0	0	0	0	0	0	0	0	0
9. Прибыль или убыток от эффективного хеджирования денежных потоков	09	0	0	0	0	0	0	0	0	0	0	0	0	0	0	0	0	0	0
10. Прибыль или убыток от хеджирования чистых инвестиций за рубежом	10	0	0	0	0	0	0	0	0	0	0	0	0	0	0	0	0	0	0
11. Доля в прочей совокупной прибыли/убытке аффилированных обществ	11	0	0	0	0	0	0	0	0	0	0	0	0	0	0	0	0	0	0
12. Актуарная прибыль/убыток от планов с установленными выплатами	12	0	0	0	0	0	0	0	0	0	0	0	0	0	0	0	0	0	0
13. Прочие изменения невладелецкого капитала	13	0	0	0	0	0	0	0	1.599.733	0	0	0	0	0	0	0	1.599.733	0	1.599.733
14. Налоги по сделкам, которые признаются непосредственно в составе капитала	14	0	0	0	0	0	0	0	-287.952	0	0	0	0	0	0	0	-287.952	0	-287.952
15. Увеличение /уменьшение уставного (зарегистрированного) капитала (за исключением реинвестирования прибыли и процесса предварительного урегулирования)	15	0	0	0	0	0	0	0	0	0	0	0	0	0	0	0	0	0	0

Отчет об изменениях капитала

в период с 01.01.2022. по 31.3.2022.
Должник: АД Пластик Группа

ОПИСАНИЕ СТАТЬИ	АОР индекс	РАСПРЕДЕЛЯЕТСЯ СРЕДИ ДЕРЖАТЕЛЕЙ МАТЕРИНСКОГО КАПИТАЛА																Доля меньшинства (неконтролирующая доля участия).	Всего капитал и резервы
		Уставный (зарегистрированный) капитал	Капитальный резерв	Установленный законом резерв	Резерв на собственные акции	Собственные акции и доли (вычитаемая позиция)	Уставный резерв	Прочие резервы	Резерв на переоценку	Справедливая стоимость финансовых активов, имеющихся в наличии для продажи	Эффективная часть хеджирования денежных потоков	Эффективная часть хеджирования чистых инвестиций за рубежом	Прочие резервы по справедливой стоимости	Курсовые разницы от пересчета зарубежных операций	Нераспределенная прибыль/перенесенный убыток	Прибыль / убыток за хозяйственный год	Всего распределяется среди держателей материнского капитала		
1	2	3	4	5	6	7	8	9	10	11	12	13	14	15	16	17	18 (3 до 6 - 7 + 8 до 17)	19	20 (18+19)
16. Увеличение уставного (зарегистрированного) капитала за счет реинвестирования прибыли	16	0	0	0	0	0	0	0	0	0	0	0	0	0	0	0	0	0	0
17. Увеличение уставного (зарегистрированного) капитала в процессе предварительного урегулирования	17	0	0	0	0	0	0	0	0	0	0	0	0	0	0	0	0	0	0
18. Выкуп собственных акций/долей	18	0	0	0	0	0	0	0	0	0	0	0	0	0	0	0	0	0	0
19. Платежи участниками/акционерами	19	0	0	0	0	0	0	0	0	0	0	0	0	0	0	0	0	0	0
20. Выплата доли в прибыли/дивиденда	20	0	0	0	0	0	0	0	0	0	0	0	0	0	-33.101.919	0	-33.101.919	0	-33.101.919
21. Прочие выплаты собственникам	21	0	104.891	0	0	-1.232.151	0	0	0	0	0	0	0	0	0	0	1.337.042	0	1.337.042
22. Перенос на статью Резерв по годовому графику	22	0	0	0	0	0	0	0	0	0	0	0	0	0	46.928.570	-46.928.570	0	0	0
23. Увеличение Резерва в процессе предварительного урегулирования	23	0	0	0	0	0	0	0	0	0	0	0	0	0	0	0	0	0	0
24. Сальдо на последнюю дату отчетного периода предыдущего хозяйственного года (04 до 23)	24	419.958.400	192.499.357	6.674.128	20.890.463	10.562.972	125.369	76.418.790	-19.479.649	0	0	0	0	-49.064.729	194.105.797	25.842.301	857.407.255	0	857.407.255
ДОПОЛНЕНИЕ К ОТЧЕТУ ОБ ИЗМЕНЕНИЯХ КАПИТАЛА (ЗАПОЛНЯЕТ ПРЕДПРИНИМАТЕЛЬ, КОТОРЫЙ ПРИМЕНЯЕТ МСФО)																			
I. ПРОЧАЯ СОВОКУПНАЯ ПРИБЫЛЬ ПРЕДЫДУЩЕГО ОТЧЕТНОГО ПЕРИОДА ЗА ВЫЧЕТОМ НАЛОГОВ (АОР 06 до 14)	25	0	0	0	0	0	0	0	1.311.781	0	0	0	0	1.392.625	0	0	2.704.406	0	2.704.406
II. СОВОКУПНАЯ ПРИБЫЛЬ ИЛИ УБЫТОК ПРЕДЫДУЩЕГО ОТЧЕТНОГО ПЕРИОДА (АОР 05+25)	26	0	0	0	0	0	0	0	1.311.781	0	0	0	0	1.392.625	0	25.842.301	28.546.707	0	28.546.707
III. ОПЕРАЦИИ С СОБСТВЕННИКАМИ ЗА ПРЕДЫДУЩИЙ ОТЧЕТНЫЙ ПЕРИОД, КОТОРЫЕ ПРИЗНАЮТСЯ НЕПОСРЕДСТВЕННО В КАПИТАЛЕ (АОР 15 до 23)	27	0	104.891	0	0	-1.232.151	0	0	0	0	0	0	0	0	13.826.651	-46.928.570	-31.764.877	0	-31.764.877
ATEKUĆE razdoblje																			
1. Сальдо на дату начала текущего хозяйственного года	28	419.958.400	192.688.262	6.674.128	20.890.463	8.600.309	125.369	68.193.599	-15.862.016	0	0	0	0	-46.685.821	169.140.340	32.722.979	839.245.394	0	839.245.394
2. Изменения учетных политик	29	0	0	0	0	0	0	0	0	0	0	0	0	0	0	0	0	0	0
3. Исправление ошибок	30	0	0	0	0	0	0	0	0	0	0	0	0	0	0	0	0	0	0

Отчет об изменениях капитала

в период с 01.01.2022. по 31.3.2022.
Должник: АД Пластик Группа

ОПИСАНИЕ СТАТЬИ	АОР индекс	РАСПРЕДЕЛЯЕТСЯ СРЕДИ ДЕРЖАТЕЛЕЙ МАТЕРИНСКОГО КАПИТАЛА																Доля меньшинства (неконтролирующая доля участия).	Всего капитал и резервы
		Уставный (зарегистрированный) капитал	Капитальный резерв	Установленный законом резерв	Резерв на собственные акции	Собственные акции и доли (вычитаемая позиция)	Уставный резерв	Прочие резервы	Резерв на переоценку	Справедливая стоимость финансовых активов, имеющихся в наличии для продажи	Эффективная часть хеджирования денежных потоков	Эффективная часть хеджирования чистых инвестиций за рубежом	Прочие резервы по справедливой стоимости	Курсовые разницы от пересчета зарубежных операций	Нераспределенная прибыль/перенесенный убыток	Прибыль / убыток за хозяйственный год	Всего распределяется среди держателей материнского капитала		
		3	4	5	6	7	8	9	10	11	12	13	14	15	16	17	18 (3 до 6-7 + 8 до 17)		
4. Сальдо на дату начала текущего хозяйственного года (скорректировано) (АОР 28 до 30)	31	419.958.400	192.688.262	6.674.128	20.890.463	8.600.309	125.369	68.193.599	-15.862.016	0	0	0	0	-46.685.821	169.140.340	32.722.979	839.245.394	0	839.245.394
5. Прибыль /убыток за отчетный период	32	0	0	0	0	0	0	0	0	0	0	0	0	0	0	576.958	576.958	0	576.958
6. Курсовые разницы от пересчета операций в иностранной валюте	33	0	0	0	0	0	0	0	0	0	0	0	0	-7.296.621	0	0	-7.296.621	0	-7.296.621
7. Изменение резерва переоценки долгосрочных материальных и нематериальных активов	34	0	0	0	0	0	0	0	0	0	0	0	0	0	0	0	0	0	0
8. Прибыль или убыток от последующей оценки финансовых активов, имеющихся в наличии для продажи	35	0	0	0	0	0	0	0	0	0	0	0	0	0	0	0	0	0	0
9. Прибыль или убыток от эффективного хеджирования денежных потоков	36	0	0	0	0	0	0	0	0	0	0	0	0	0	0	0	0	0	0
10. Прибыль или убыток от эффективного хеджирования чистых инвестиций за рубежом	37	0	0	0	0	0	0	0	0	0	0	0	0	0	0	0	0	0	0
11. Доля в прочей совокупной прибыли/убытке аффилированных обществ	38	0	0	0	0	0	0	0	0	0	0	0	0	0	0	0	0	0	0
12. Актуарная прибыль/убыток от планов с установленными выплатами	39	0	0	0	0	0	0	0	0	0	0	0	0	0	0	0	0	0	0
13. Прочие изменения невладелецкого капитала	40	0	0	0	0	0	0	0	-7.928.658	0	0	0	0	0	0	0	-7.928.658	0	-7.928.658
14. Налоги по сделкам, которые признаются непосредственно в составе капитала	41	0	0	0	0	0	0	0	1.427.158	0	0	0	0	0	0	0	1.427.158	0	1.427.158
15. Увеличение /уменьшение уставного (зарегистрированного) капитала (за исключением реинвестирования прибыли и процесса предварительного урегулирования)	42	0	0	0	0	0	0	0	0	0	0	0	0	0	0	0	0	0	0
16. Увеличение уставного (зарегистрированного) капитала за счет реинвестирования прибыли	43	0	0	0	0	0	0	0	0	0	0	0	0	0	0	0	0	0	0
17. Увеличение уставного (зарегистрированного) капитала в процессе предварительного урегулирования	44	0	0	0	0	0	0	0	0	0	0	0	0	0	0	0	0	0	0

Отчет об изменениях капитала

в период с 01.01.2022. по 31.3.2022.
Должник: АД Пластик Группа

ОПИСАНИЕ СТАТЬИ	АОР индекс	РАСПРЕДЕЛЯЕТСЯ СРЕДИ ДЕРЖАТЕЛЕЙ МАТЕРИНСКОГО КАПИТАЛА																Доля меньшинства (неконтролирующая доля участия).	Всего капитал и резервы
		Уставный (зарегистрированный) капитал	Капитальный резерв	Установленный законом резерв	Резерв на собственные акции	Собственные акции и доли (вычитаемая позиция)	Уставный резерв	Прочие резервы	Резерв на переоценку	Справедливая стоимость финансовых активов, имеющихся в наличии для продажи	Эффективная часть хеджирования денежных потоков	Эффективная часть хеджирования чистых инвестиций за рубежом	Прочие резервы по справедливой стоимости	Курсовые разницы от пересчета зарубежных операций	Нераспределенная прибыль/перенесенный убыток	Прибыль / убыток за хозяйственный год	Всего распределяется среди держателей материнского капитала		
1	2	3	4	5	6	7	8	9	10	11	12	13	14	15	16	17	18 (3 до 6-7 + 8 до 17)	19	20 (18+19)
18. Выкуп собственных акций/долей	45	0	0	0	0	0	0	0	0	0	0	0	0	0	0	0	0	0	0
19. Платежи участниками/акционерами	46	0	0	0	0	0	0	0	0	0	0	0	0	0	0	0	0	0	0
20. Выплата доли в прибыли/дивиденда	47	0	0	0	0	0	0	0	0	0	0	0	0	0	0	0	0	0	0
21. Прочие выплаты собственникам	48	0	0	0	0	0	0	0	0	0	0	0	0	0	0	0	0	0	0
22. Перенос на статью Резерв по годовому графику	49	0	0	0	0	0	0	0	0	0	0	0	0	0	32.722.979	-32.722.979	0	0	0
23. Увеличение Резерва в процессе предварительного урегулирования	50	0	0	0	0	0	0	0	0	0	0	0	0	0	0	0	0	0	0
24. Сальдо на последнюю дату отчетного периода текущего хозяйственного года (АОР 31 до 50)	51	419.958.400	192.688.262	6.674.128	20.890.463	8.600.309	125.369	68.193.599	-22.363.516	0	0	0	0	-53.982.442	201.863.319	576.958	826.024.231	0	826.024.231
DODATAK IZVJEŠTAJU O PROMJENAMA KAPITALA (popunjava poduzetnik obveznik primjene MSFI-a)																			
I. ПРОЧАЯ СОВОКУПНАЯ ПРИБЫЛЬ ТЕКУЩЕГО ОТЧЕТНОГО ПЕРИОДА ЗА ВЫЧЕТОМ НАЛОГОВ (АОР 33 до 41)	52	0	0	0	0	0	0	0	-6.501.500	0	0	0	0	-7.296.621	0	0	-13.798.121	0	-13.798.121
II. СОВОКУПНАЯ ПРИБЫЛЬ ИЛИ УБЫТОК ТЕКУЩЕГО ОТЧЕТНОГО ПЕРИОДА (АОР 32 + 52)	53	0	0	0	0	0	0	0	-6.501.500	0	0	0	0	-7.296.621	0	576.958	-13.221.163	0	-13.221.163
III. ОПЕРАЦИИ С СОБСТВЕННИКАМИ ЗА ТЕКУЩИЙ ОТЧЕТНЫЙ ПЕРИОД, КОТОРЫЕ ПРИЗНАЮТСЯ НЕПОСРЕДСТВЕННО В КАПИТАЛЕ (АОР 42 до 50)	54	0	0	0	0	0	0	0	0	0	0	0	0	0	32.722.979	-32.722.979	0	0	0

ПРИМЕЧАНИЯ К ФИНАНСОВОЙ ОТЧЕТНОСТИ - КФО

(которая составляется за
квартальные периоды)

Название эмитента:	АО АД Пластик
Штаб-квартира:	ул. Антуна Густава Матоша, д. 8, 21210 Солин, Хорватия
ОИБ:	48351740621
МБС:	060007090
Отчетный период:	01.01.2022 - 31.3.2022

Примечания к финансовой отчетности прилагаются к Неаудированному финансовому отчету руководства АД Пластик Группы за 2022 год. Неаудированный финансовый отчет руководства АД Пластик Группы за 2022 год доступен на сайте Загребской фондовой биржи.

Интегрированный годовой отчет АД Пластик Группы за 2021 год доступен на сайте Загребской фондовой биржи.

Учетная политика, применяемая при подготовке финансовой отчетности за отчетный период, такая же, как и в самой последней годовой финансовой отчетности.

Компания АО АД Пластик предоставила корпоративные гарантии для нужд субсидиарных компаний на следующие суммы: 72.917 тысяч кун банкам, 772 тысячу кун клиентам и 21.115 тысячи кун поставщикам.

Сумма задолженности АД Пластик Группы, срок погашения которой составляет более пяти лет, составляет 4.180 тыс. HRK.

Средняя численность персонала АД Пластик Группы в период с 1.1.2022 по 31.3.2022 составила 2.498.

В нематериальных активах в период с 1.1.2022 по 31.3.2022 были капитализированы затраты на чистую заработную плату в размере 735.509 HRK, затраты на налог и выплаты из заработной платы в размере 264.501 HRK и затраты на выплаты на заработную плату в размере 146.260 HRK.

В течение отчетного периода произошло увеличение отложенных налоговых активов на сумму 1.296 тыс. HRK. Отложенные налоговые активы по состоянию на 31.03.2022 составили 7.564 тыс. HRK.

Приложение 1

ОБЩИЕ СВЕДЕНИЯ ОБ ЭМИТЕНТЕ

Отчетный период:	1. 1. 2022. г.	по	31. 3. 2022. г.
год:	2022. г.	Квартал:	1

КВАРТАЛЬНАЯ ФИНАНСОВАЯ ОТЧЕТНОСТЬ

Идентификационный номер (МБ):	03440494	Код материнского государства-члена эмитента:	HR
Идентификационный номер субъекта (МБС):	060007090		
Личный идентификационный номер (ОИБ):	48351740621	LEI	549300NFX18SRZHNT751
Код учреждения:	382		
Фирма эмитент:	АО АД ПЛАСТИК		
Почтовый индекс и город:	21210	СОЛИН	
Улица и номер дома:	МАТОШЕВА 8		
Электронный адрес:	informacije@adplastik.hr		
Интернет-адрес:	www.adplastik.hr		
Число работников (на конец квартала):	1329		
Консолидированный отчет:	KD	(KN-неконсолидированный/KD-консолидированный)	
Аудированная отчетность:	RN	(RN-неаудированная/RD-аудированная)	

Бухгалтерская компания:	НЕТ	(ДА/НЕТ)
Контактное лицо:	Крешимир Юрун	(написать только имя и фамилию контактного лица)
Телефон:	021/206-663	
Электронный адрес:	kresimir.jurun@adplastik.hr	
Аудиторская компания:		(название аудиторской компании)
Сертифицированный аудитор:		(Ф.И.О.)

Баланс

на 31.3.2022 г.
Должник: АО АД Пластик

НАИМЕНОВАНИЕ СТАТЬИ		АОР ИНДЕКС	ПОСЛЕДНЯЯ ДАТА ПРЕДЫДУЩЕГО ХОЗЯЙСТВЕННОГО ГОДА	НА ОТЧЕТНУЮ ДАТУ ТЕКУЩЕГО ПЕРИОДА
1		2	3	4
АКТИВ				
A)	ДЕБИТОРСКАЯ ЗАДОЛЖЕННОСТЬ ЗА ЗАРЕГИСТРИРОВАННЫЙ, НО НЕОПЛАЧЕННЫЙ КАПИТАЛ	001	0	0
B)	ВНЕОБОРОТНЫЕ АКТИВЫ (АОР 003+010+020+031+036)	002	924.325.580	914.156.261
	I. НЕМАТЕРИАЛЬНЫЕ АКТИВЫ (АОР 004 до 009)	003	73.552.212	73.149.994
	1. Затраты на разработку	004	40.901.559	37.281.297
	2. Концессии, патенты, лицензии, товарные знаки и знаки обслуживания, ПО и прочие права	005	1.134.218	965.307
	3. Goodwill	006	0	0
	4. Авансы на приобретение нематериальных активов	007	0	0
	5. Незавершенные нематериальные активы	008	28.814.034	32.482.649
	6. Прочие нематериальные активы	009	2.702.401	2.420.741
	II. АКТИВЫ (АОР 011 до 019) МАТЕРИАЛЬНЫЕ	010	577.335.116	566.575.508
	1. Земельные участки	011	130.739.904	130.739.904
	2. Здания и сооружения	012	177.900.277	176.926.264
	3. Машины и оборудование	013	181.879.689	173.935.527
	4. Оснастка, цеховой инвентарь и транспортные средства	014	38.334.530	36.577.536
	5. Биологический актив	015	0	0
	6. Авансовые платежи по материальным активам	016	0	0
	7. Незавершенные материальные активы	017	6.377.527	8.411.617
	8. Прочие материальные активы	018	19.442.223	17.386.137
	9. Инвестиции в недвижимость	019	22.660.966	22.598.523
	III. ДОЛГОСРОЧНЫЕ ФИНАНСОВЫЕ АКТИВЫ (АОР 021 до 030)	020	258.193.849	259.104.179
	1. Инвестиции в акции (доли) субсидиарных обществ	021	127.611.746	127.611.746
	2. Инвестиции в прочие ценные бумаги субсидиарных обществ	022	0	0
	3. Займы, депозиты и т.п., выданные субсидиарным обществам	023	108.826.948	109.737.278
	4. Инвестиции в акции (доли) аффилированных обществ	024	21.755.155	21.755.155
	5. Инвестиции в прочие ценные бумаги аффилированных обществ	025	0	0
	6. Займы, депозиты и т.п., выданные аффилированным обществам	026	0	0
	7. Инвестиции в ценные бумаги	027	0	0
	8. Выданные займы, депозиты и прочее	028	0	0
	9. Прочие инвестиции, которые рассчитываются по методу долевого участия	029	0	0
	10. Прочие долгосрочные финансовые активы	030	0	0
	IV. ДЕБИТОРСКАЯ ЗАДОЛЖЕННОСТЬ (АОР 032 до 035)	031	11.531.222	11.613.399
	1. Дебиторская задолженность субсидиарных обществ	032	11.531.222	11.613.399
	2. Дебиторская задолженность аффилированных обществ	033	0	0
	3. Дебиторская задолженность клиентов	034	0	0
	4. Прочая дебиторская задолженность	035	0	0
	V. ОТСРОЧЕННЫЕ НАЛОГОВЫЕ АКТИВЫ	036	3.713.181	3.713.181
C)	ОБОРОТНЫЕ АКТИВЫ (АОР 038+046+053+063)	037	339.459.656	328.449.864
	I. ЗАПАСЫ (АОР 039 до 045)	038	87.688.707	93.123.519
	1. Сырье и материалы	039	54.059.195	52.151.044
	2. Незавершенное производство	040	6.944.679	7.252.331
	3. Готовая продукция	041	16.252.180	16.959.757
	4. Коммерческие товары	042	7.481.421	14.259.098

Баланс

на 31.3.2022 г.
Должник: АО АД Пластик

НАИМЕНОВАНИЕ СТАТЬИ		АОР ИНДЕКС	ПОСЛЕДНЯЯ ДАТА ПРЕДЫДУЩЕГО ХОЗЯЙСТВЕННОГО ГОДА	НА ОТЧЕТНУЮ ДАТУ ТЕКУЩЕГО ПЕРИОДА
1		2	3	4
5. Авансовые платежи за запасы		043	2.951.232	2.501.289
6. Внеоборотные активы, предназначенные для продажи		044	0	0
7. Биологический актив		045	0	0
II. ДЕБИТОРСКАЯ ЗАДОЛЖЕННОСТЬ (АОР 047 до 052)		046	229.034.376	200.092.978
1. Дебиторская задолженность субсидиарных обществ		047	54.791.612	66.948.152
2. Дебиторская задолженность аффилированных обществ		048	2.545.227	2.137.312
3. Дебиторская задолженность клиентов		049	157.959.621	118.490.144
4. Дебиторская задолженность сотрудников и членов предпринимателя		050	14.719	162.209
5. Дебиторская задолженность государства и прочих учреждений		051	12.065.569	8.655.557
6. Прочая дебиторская задолженность		052	1.657.628	3.699.604
III. КРАТКОСРОЧНЫЕ ФИНАНСОВЫЕ АКТИВЫ (АОР 054 до 062)		053	12.939.822	13.773.414
1. Инвестиции в акции (доли) субсидиарных обществ		054	0	0
2. Инвестиции в прочие ценные бумаги субсидиарных обществ		055	0	0
3. Займы, депозиты и т.п., выданные субсидиарным обществам		056	12.939.822	13.773.414
4. Инвестиции в акции (доли) аффилированных обществ		057	0	0
5. Инвестиции в прочие ценные бумаги аффилированных обществ		058	0	0
6. Займы, депозиты и т.п., выданные аффилированным обществам		059	0	0
7. Инвестиции в ценные бумаги		060	0	0
8. Выданные займы, депозиты и прочее		061	0	0
9. Прочие финансовые активы		062	0	0
IV. ДЕНЕЖНЫЕ СРЕДСТВА НА РАСЧЕТНОМ СЧЕТЕ И В КАССЕ		063	9.796.751	21.459.953
D)	ОПЛАЧЕННЫЕ РАСХОДЫ БУДУЩИХ ПЕРИОДОВ И НАЧИСЛЕННЫЕ ДОХОДЫ	064	5.757.434	2.294.364
E)	ВСЕГО АКТИВ (АОР 001+002+037+064)	065	1.269.542.670	1.244.900.489
F)	ВНЕБАЛАНСОВЫЕ СЧЕТА	066	84.605.485	94.803.778
ПАССИВ				
A)	КАПИТАЛ И РЕЗЕРВЫ (АОР 068 до 070+076+077+083+086+089)	067	781.220.072	785.221.587
I. УСТАВНЫЙ (ЗАРЕГИСТРИРОВАННЫЙ) КАПИТАЛ		068	419.958.400	419.958.400
II. КАПИТАЛЬНЫЙ РЕЗЕРВ		069	192.282.154	192.282.154
III. РЕЗЕРВ ИЗ ПРИБЫЛИ (АОР 071+072-073+074+075)		070	86.612.605	86.612.605
1. Установленный законом резерв		071	6.128.852	6.128.852
2. Резерв для собственных акций		072	20.890.463	20.890.463
3. Собственные акции и доли (вычитаемая позиция)		073	-8.600.309	-8.600.309
4. Установленный законом резерв		074	0	0
5. Прочие резервы		075	68.193.599	68.193.599
IV. РЕЗЕРВ ПОД ПЕРЕОЦЕНКУ		076	0	0
V. ОЦЕНОЧНЫЙ РЕЗЕРВ (АОР 078 до 082)		077	0	0
1. Справедливая стоимость финансовых активов, предназначенных для продажи		078	0	0
2. Эффективная часть хеджирования денежных потоков		079	0	0
3. Эффективная часть хеджирования чистых инвестиций за рубежом		080	0	0
4. Прочие резервы по справедливой стоимости		081	0	0
5. Курсовые разницы от пересчета зарубежных операций (консолидация)		082	0	0
VI. НЕРАСПРЕДЕЛЕННАЯ ПРИБЫЛЬ ИЛИ ПЕРЕНЕСЕННЫЙ УБЫТОК (АОР 084-085)		083	66.027.176	82.366.912
1. Нераспределенная прибыль		084	66.027.176	82.366.912
2. Перенесенный убыток		085	0	0

Баланс

на 31.3.2022 г.
Должник: АО АД Пластик

НАИМЕНОВАНИЕ СТАТЬИ		АОР ИНДЕКС	ПОСЛЕДНЯЯ ДАТА ПРЕДЫДУЩЕГО ХОЗЯЙСТВЕННОГО ГОДА	НА ОТЧЕТНУЮ ДАТУ ТЕКУЩЕГО ПЕРИОДА
1		2	3	4
VII. ПРИБЫЛЬ ИЛИ УБЫТОК ОТЧЕТНОГО ГОДА (АОР 087-088)		086	16.339.737	4.001.516
1. Прибыль отчетного года		087	16.339.737	4.001.516
2. Убыток отчетного года		088	0	0
VIII. ДОЛЯ МЕНЬШИНСТВА (НЕКОНТРОЛИРУЮЩАЯ ДОЛЯ)		089	0	0
В)	РЕЗЕРВЫ (АОР 091 до 096)	090	3.854.469	3.854.469
1. Резерв на выплату пенсий, выходных пособий и прочих обязательств		091	2.269.304	2.269.304
2. Резервы под выплату налогов		092	0	0
3. Резервы на инициированные судебные процессы		093	0	0
4. Резервы на восстановление природных ресурсов		094	0	0
5. Резервы под расходы в течение гарантийного срока		095	0	0
6. Прочие резервы		096	1.585.165	1.585.165
С)	ДОЛГОСРОЧНАЯ КРЕДИТОРСКАЯ ЗАДОЛЖЕННОСТЬ (АОР 098 до 108)	097	231.659.042	217.467.828
1. Задолженность перед субсидиарными обществами		098	0	0
2. Задолженность по займам, депозитам и т.п., выданным субсидиарными обществами		099	0	0
3. Задолженность перед аффилированными обществами		100	0	0
4. Задолженность по займам, депозитам и т.п., выданным аффилированными обществами		101	0	0
5. Задолженность по займам, депозитам и прочее		102	0	0
6. Задолженность перед банками и прочими финансовыми учреждениями		103	217.479.355	205.058.649
7. Задолженность по авансам		104	0	0
8. Задолженность перед поставщиками		105	0	0
9. Задолженность по ценным бумагам		106	0	0
10. Прочая долгосрочная кредиторская задолженность		107	14.179.687	12.409.179
11. Отсроченные налоговые обязательства		108	0	0
Д)	КРАТКОСРОЧНАЯ КРЕДИТОРСКАЯ ЗАДОЛЖЕННОСТЬ (АОР 110 до 123)	109	246.253.344	233.061.044
1. Задолженность перед субсидиарными обществами		110	10.796.828	13.254.007
2. Задолженность по займам, депозитам и т.п., выданным субсидиарными обществами		111	0	0
3. Задолженность перед аффилированными обществами		112	0	0
4. Задолженность по займам, депозитам и т.п., выданным аффилированными обществами		113	0	0
5. Задолженность по займам, депозитам и прочее		114	37.699.554	37.995.508
6. Задолженность перед банками и прочими финансовыми учреждениями		115	77.785.286	59.641.609
7. Задолженность по авансам		116	6.033.347	7.188.639
8. Задолженность перед поставщиками		117	79.766.341	84.287.146
9. Задолженность по ценным бумагам		118	0	0
10. Задолженность перед сотрудниками		119	8.574.528	8.097.156
11. Задолженность по налогам, взносам и прочим платежам		120	8.477.808	5.422.881
12. Задолженность, связанная с долей в результате		121	128.104	169.768
13. Задолженность по долгосрочным активам, предназначенным для продажи		122	0	0
14. Прочая краткосрочная кредиторская задолженность		123	16.991.548	17.004.330
Е)	ОТСРОЧЕННЫЕ РАСХОДЫ И ДОХОДЫ БУДУЩИХ ПЕРИОДОВ	124	6.555.743	5.295.560
Ф)	ВСЕГО – ПАССИВ (АОР 067+090+097+109+124)	125	1.269.542.670	1.244.900.488
Г)	ВНЕБАЛАНСОВЫЕ СЧЕТА	126	84.605.485	94.803.778

Отчет о прибылях и убытках

в период с 01.01.2022. по 31.3.2022.
Должник: АО АД Пластик

НАИМЕНОВАНИЕ СТАТЬИ	АОР ИНДЕКС	АНАЛОГИЧНЫЙ ПЕРИОД ПРЕДЫДУЩЕГО ГОДА		ТЕКУЩИЙ ПЕРИОД	
		СОВОКУПНО	КВАРТАЛ	СОВОКУПНО	КВАРТАЛ
1	2	3	4	5	6
I. ОПЕРАЦИОННЫЕ ДОХОДЫ (АОР 002 до 006)	001	217.404.263	217.404.263	176.657.251	176.657.251
1. Доходы от продаж субсидиарным обществам	002	13.917.254	13.917.254	13.089.408	13.089.408
2. Доходы от продаж (вне группы)	003	200.780.073	200.780.073	160.662.406	160.662.406
3. Доходы от использования собственной продукции, товаров и услуг	004	104.508	104.508	469.968	469.968
4. Прочие операционные доходы от субсидиарных обществ	005	250.602	250.602	251.428	251.428
5. Прочие операционные доходы (вне группы)	006	2.351.826	2.351.826	2.184.041	2.184.041
II. ОПЕРАЦИОННЫЕ РАСХОДЫ (АОР 008+009+013+017+018+019+022+029)	007	205.937.075	205.937.075	172.819.370	172.819.370
1. Изменение стоимости запасов незавершенного производства и готовой продукции	008	1.757.331	1.757.331	-1.056.685	-1.056.685
2. Материальные затраты (АОР 010 до 012)	009	135.774.011	135.774.011	117.372.329	117.372.329
а) Затраты на сырье и материалы	010	87.848.927	87.848.927	82.332.700	82.332.700
б) Себестоимость проданной продукции	011	34.025.657	34.025.657	22.281.489	22.281.489
с) Прочие внешние расходы	012	13.899.427	13.899.427	12.758.140	12.758.140
3. Расходы на персонал (АОР 014 до 016)	013	41.442.293	41.442.293	33.319.917	33.319.917
а) Чистая заработная плата и дневные выплаты	014	26.875.103	26.875.103	21.336.827	21.336.827
б) Налоги и отчисления с зарплаты	015	9.306.490	9.306.490	7.541.614	7.541.614
с) Взносы на заработную плату	016	5.260.700	5.260.700	4.441.476	4.441.476
4. Амортизация	017	17.539.591	17.539.591	16.864.530	16.864.530
5. Прочие расходы	018	8.664.472	8.664.472	5.716.002	5.716.002
6. Корректировка стоимости (АОР 020+021)	019	0	0	0	0
а) долгосрочных активов, за исключением финансовых активов	020	0	0	0	0
б) краткосрочных активов, за исключением финансовых активов	021	0	0	0	0
7. Резервы (АОР 023 до 028)	022	0	0	0	0
а) Резерв на выплату пенсий, выходных пособий и прочих обязательств	023	0	0	0	0
б) Резервы под выплату налогов	024	0	0	0	0
с) Резервы на инициированные судебные процессы	025	0	0	0	0
д) Резервы на восстановление природных ресурсов	026	0	0	0	0
е) Резервы под расходы в течение гарантийного срока	027	0	0	0	0
ф) Прочие резервы	028	0	0	0	0
8. Прочие операционные расходы	029	759.377	759.377	603.277	603.277
III. ФИНАНСОВЫЕ ДОХОДЫ (АОР 031 до 040)	030	4.121.471	4.121.471	3.899.004	3.899.004
1. Доходы от инвестиций в доли (акции) субсидиарных обществ	031	0	0	0	0
2. Доходы от инвестиций в доли (акции) аффилированных обществ	032	2.497.758	2.497.758	0	0
3. Доходы от прочих долгосрочных финансовых вложений и займов, выданных субсидиарным обществам	033	0	0	0	0
4. Прочие доходы от процентов, полученных за счет отношений со субсидиарными обществами	034	856.361	856.361	761.851	761.851

Отчет о прибылях и убытках

в период с 01.01.2022. по 31.3.2022.
Должник: АО АД Пластик

НАИМЕНОВАНИЕ СТАТЬИ 1	АОР ИНДЕКС 2	АНАЛОГИЧНЫЙ ПЕРИОД ПРЕДЫДУЩЕГО ГОДА		ТЕКУЩИЙ ПЕРИОД	
		СОВОКУПНО 3	КВАРТАЛ 4	СОВОКУПНО 5	КВАРТАЛ 6
5. Курсовые разницы и прочие финансовые доходы, полученные за счет отношений со субсидиарными обществами	035	694.777	694.777	2.302.453	2.302.453
6. Доходы от прочих долгосрочных финансовых вложений и займов	036	0	0	0	0
7. Прочие доходы от процентов	037	972	972	161	161
8. Курсовые разницы и прочие финансовые доходы	038	0	0	834.539	834.539
9. Нереализованная выручка (доход) от финансовых активов	039	0	0	0	0
10. Прочие финансовые доходы	040	71.603	71.603	0	0
IV. ФИНАНСОВЫЕ РАСХОДЫ (АОР 042 до 048)	041	1.617.686	1.617.686	3.735.369	3.735.369
1. Расходы по процентам и аналогичные расходы, полученные за счет отношений со субсидиарными обществами	042	0	0	0	0
2. Курсовые разницы и прочие расходы, связанные со субсидиарными обществами	043	0	0	780.171	780.171
3. Расходы по процентам и аналогичные расходы	044	1.286.496	1.286.496	784.628	784.628
4. Курсовые разницы и прочие расходы	045	331.190	331.190	2.170.570	2.170.570
5. Нереализованные убытки (расходы) от финансовых активов	046	0	0	0	0
6. Корректировка стоимости финансовых активов (нетто)	047	0	0	0	0
7. Прочие финансовые расходы	048	0	0	0	0
V. ДОЛЯ В ПРИБЫЛИ АФФИЛИРОВАННЫХ ОБЩЕСТВ	049	0	0	0	0
VI. ДОЛЯ В ПРИБЫЛИ СОВМЕСТНЫХ ПРЕДПРИЯТИЙ	050	0	0	0	0
VII. ДОЛЯ В УБЫТКЕ АФФИЛИРОВАННЫХ ОБЩЕСТВ	051	0	0	0	0
VIII. ДОЛЯ В УБЫТКЕ СОВМЕСТНЫХ ПРЕДПРИЯТИЙ	052	0	0	0	0
IX. ВСЕГО ДОХОДЫ (АОР 001+030+049+050)	053	221.525.734	221.525.734	180.556.255	180.556.255
X. ВСЕГО РАСХОДЫ (АОР 007+041+051+052)	054	207.554.761	207.554.761	176.554.739	176.554.739
XI. ПРИБЫЛЬ ИЛИ УБЫТОК ДО НАЛОГООБЛОЖЕНИЯ (АОР 053-054)	055	13.970.973	13.970.973	4.001.516	4.001.516
1. Прибыль до налогообложения (АОР 053-054)	056	13.970.973	13.970.973	4.001.516	4.001.516
2. Убыток до налогообложения (АОР 054-053)	057	0	0	0	0
XII. НАЛОГ НА ПРИБЫЛЬ	058	1.951.250	1.951.250	0	0
XIII. ПРИБЫЛЬ ИЛИ УБЫТОК ОТЧЕТНОГО ПЕРИОДА (АОР 055-059)	059	12.019.723	12.019.723	4.001.516	4.001.516
1. Прибыль отчетного периода (АОР 055-059)	060	12.019.723	12.019.723	4.001.516	4.001.516
2. Убыток отчетного периода (АОР 059-055)	061	0	0	0	0
ПРЕКРАЩАЕМАЯ ДЕЯТЕЛЬНОСТЬ (ЗАПОЛНЯЕТ ПРЕДПРИНИМАТЕЛЬ, КОТОРЫЙ ПРИМЕНЯЕТ МСФО, ТОЛЬКО ЕСЛИ У НЕГО ПРЕКРАЩАЕМАЯ ДЕЯТЕЛЬНОСТЬ)					
XIV. ПРИБЫЛЬ ИЛИ УБЫТОК ОТ ПРЕКРАЩАЕМОЙ ДЕЯТЕЛЬНОСТИ ДО НАЛОГООБЛОЖЕНИЯ (АОР 063-064)	062	0	0	0	0
1. Прибыль от прекращаемой деятельности до налогообложения	063	0	0	0	0
2. Убыток от прекращаемой деятельности до налогообложения	064	0	0	0	0

Отчет о прибылях и убытках

в период с 01.01.2022. по 31.3.2022.
Должник: АО АД Пластик

НАИМЕНОВАНИЕ СТАТЬИ	АОР ИНДЕКС	АНАЛОГИЧНЫЙ ПЕРИОД ПРЕДЫДУЩЕГО ГОДА		ТЕКУЩИЙ ПЕРИОД	
		СОВОКУПНО	КВАРТАЛ	СОВОКУПНО	КВАРТАЛ
1	2	3	4	5	6
XV. НАЛОГ НА ПРИБЫЛЬ ПРЕКРАЩАЕМОЙ ДЕЯТЕЛЬНОСТИ	065	0	0	0	0
1. Прибыль от прекращаемой деятельности за отчетный период (АОР 062-065)	066	0	0	0	0
2. Убыток от прекращаемой деятельности за отчетный период (АОР 065-062)	067	0	0	0	0
ОБЩАЯ ДЕЯТЕЛЬНОСТЬ (ЗАПОЛНЯЕТ ПРЕДПРИНИМАТЕЛЬ, КОТОРЫЙ ПРИМЕНЯЕТ МСФО, ЕСЛИ У НЕГО ПРЕКРАЩАЕМАЯ ДЕЯТЕЛЬНОСТЬ)					
XVI. ПРИБЫЛЬ ИЛИ УБЫТОК ДО НАЛОГООБЛОЖЕНИЯ (АОР 055+062)	068	0	0	0	0
1. Прибыль до налогообложения (АОР 068)	069	0	0	0	0
2. Убыток до налогообложения (АОР 068)	070	0	0	0	0
XVII. НАЛОГ НА ПРИБЫЛЬ (АОР 058+065)	071	0	0	0	0
XVIII. ПРИБЫЛЬ ИЛИ УБЫТОК ОТЧЕТНОГО ПЕРИОДА (АОР 068-071)	072	0	0	0	0
1. Прибыль отчетного периода (АОР 068-071)	073	0	0	0	0
2. Убыток отчетного периода (АОР 071-068)	074	0	0	0	0
ДОПОЛНЕНИЕ К ОПУ (ЗАПОЛНЯЕТ ПРЕДПРИНИМАТЕЛЬ, КОТОРЫЙ СОСТАВЛЯЕТ КОНСОЛИДИРОВАННУЮ ГОДОВУЮ ФИНАНСОВУЮ ОТЧЕТНОСТЬ)					
XIX. ПРИБЫЛЬ ИЛИ УБЫТОК ОТЧЕТНОГО ПЕРИОДА (АОР 076+077)	075	0	0	0	0
1. относящаяся к акционерам материнской компании	076	0	0	0	0
2. относящаяся к мелким акционерам	077	0	0	0	0
ОТЧЕТ О ПРОЧЕЙ СОВОКУПНОЙ ПРИБЫЛИ (ЗАПОЛНЯЕТ ПРЕДПРИНИМАТЕЛЬ, КОТОРЫЙ ПРИМЕНЯЕТ МСФО)					
I. ПРИБЫЛЬ ИЛИ УБЫТОК ОТЧЕТНОГО ПЕРИОДА	078	12.019.723	12.019.723	4.001.516	4.001.516
II. ПРОЧАЯ СОВОКУПНАЯ ПРИБЫЛЬ/УБЫТОК ДО НАЛОГООБЛОЖЕНИЯ (АОР 080+087)	079	0	0	0	0
III. Статьи, которые не будут реклассифицированы в прибыль или убыток (АОР 081 до 085)	080	0	0	0	0
1. Изменения в резервах переоценки долгосрочных материальных и нематериальных активов	081	0	0	0	0
2. Прибыль или убыток от последующей оценки долевых ценных бумаг по справедливой стоимости через прочую совокупную прибыль	082	0	0	0	0
3. Изменения справедливой стоимости финансового обязательства, оцениваемого по справедливой стоимости через отчет о прибылях и убытках, связанной с изменениями кредитного риска по данному обязательству	083	0	0	0	0
4. Актуарные прибыли/убытки по планам установленных выплат	084	0	0	0	0
5. Прочие статьи, которые не будут реклассифицированы	085	0	0	0	0
6. Налог на прибыль, относящийся к статьям, которые не будут реклассифицированы	086	0	0	0	0
IV. Статьи, которые можно реклассифицировать в прибыль или убыток (АОР 088 до 095)	087	0	0	0	0
1. Курсовые разницы от пересчета зарубежных операций	088	0	0	0	0

Отчет о прибылях и убытках

в период с 01.01.2022. по 31.3.2022.
Должник: АО АД Пластик

НАИМЕНОВАНИЕ СТАТЬИ 1	АОР ИНДЕКС 2	АНАЛОГИЧНЫЙ ПЕРИОД ПРЕДЫДУЩЕГО ГОДА		ТЕКУЩИЙ ПЕРИОД		
		СОВОКУПНО 3	КВАРТАЛ 4	СОВОКУПНО 5	КВАРТАЛ 6	
2. Прибыль или убыток от последующей оценки долговых ценных бумаг по справедливой стоимости через прочую совокупную прибыль	089	0	0	0	0	
4. Прибыль или убыток на основе эффективной защиты денежных потоков	090	0	0	0	0	
5. Прибыль или убыток на основе эффективной защиты чистых инвестиций за рубежом	091	0	0	0	0	
6. Доля в прочей совокупной прибыли/убытке компаний, связанных на основании долей участия	092	0	0	0	0	
6. Изменения справедливой стоимости временной стоимости опциона	093	0	0	0	0	
7. Изменения справедливой стоимости форвардных элементов форвардных контрактов	094	0	0	0	0	
8. Прочие статьи, которые можно реклассифицировать в прибыль или убыток	095	0	0	0	0	
9. Налог на прибыль, относящийся к статьям, которые могут быть реклассифицированы в прибыль или убыток	096	0	0	0	0	
V. ЧИСТАЯ ПРОЧАЯ СОВОКУПНАЯ ПРИБЫЛЬ ИЛИ УБЫТОК (АОР 080+087 - 086 - 096)	097	0	0	0	0	
VI. СОВОКУПНАЯ ПРИБЫЛЬ ИЛИ УБЫТОК ЗА ПЕРИОД (АОР 078+097)	098	12.019.723	12.019.723	4.001.516	4.001.516	
ПРИЛОЖЕНИЕ К ОТЧЕТУ О ПРОЧЕЙ СОВОКУПНОЙ ПРИБЫЛИ (ЗАПОЛНЯЕТСЯ КОМПАНИЕЙ, СОСТАВЛЯЮЩЕЙ КОНСОЛИДИРОВАННЫЙ ОТЧЕТ)						
VI. СОВОКУПНАЯ ПРИБЫЛЬ ИЛИ УБЫТОК ЗА ПЕРИОД (АОР 100+101)	099	0	0	0	0	
1. Причитается акционерам материнской компании	100	0	0	0	0	
2. Причитается миноритарной (неконтролирующей) доле участия	101	0	0	0	0	

Отчет о движении денежных средств

в период с 01.01.2022. по 31.3.2022.
Должник: АО АД Пластик

косвенный метод

НАИМЕНОВАНИЕ СТАТЬИ 1	АОР ИНДЕКС 2	АНАЛОГИЧНЫЙ ПЕРИОД ПРЕДЫДУЩЕГО ГОДА 3	ТЕКУЩИЙ ПЕРИОД 4
ДЕНЕЖНЫЙ ПОТОК ОТ ОПЕРАЦИОННОЙ ДЕЯТЕЛЬНОСТИ			
1. Прибыль до налогообложения	001	13.970.973	4.001.516
2. Корректировки (АОР 003 до 010):	002	21.788.306	19.750.058
а) Амортизация	003	17.539.591	16.864.530
б) Прибыль и убыток от продаж и корректировки стоимости долгосрочных материальных и нематериальных активов	004	0	0
с) Прибыль и убыток от продаж и нереализованные прибыль и убыток и корректировка стоимости финансовых активов	005	-71.603	0
д) Доходы от процентов и дивидендов	006	-3.355.091	-762.012
е) Расходы от процентов	007	1.286.496	784.628
ф) Резервы	008	0	0
г) Курсовые разницы (нереализованные)	009	710.880	660.026
х) Прочие корректировки безналичных операций и нереализованных прибыли и убытков	010	5.678.033	2.202.886
I. Увеличение или уменьшение денежного потока до изменений оборотного капитала (АОР 001+002)	011	35.759.279	23.751.574
3. Изменения оборотного капитала (АОР 013 до 016)	012	-69.815	28.180.248
а) Увеличение или уменьшение краткосрочной кредиторской задолженности	013	-33.497.919	4.631.268
б) Увеличение или уменьшение краткосрочной дебиторской задолженности	014	22.293.565	28.983.791
с) Увеличение или уменьшение запасов	015	11.134.539	-5.434.811
д) Прочие увеличения или уменьшения оборотного капитала	016	0	0
II. Денежные средства от операционной деятельности (АОР 011+012)	017	35.689.464	51.931.822
4. Денежные выплаты за проценты	018	-1.478.640	-791.581
5. Уплаченный налог на прибыль	019	0	0
A) ЧИСТЫЙ ДЕНЕЖНЫЙ ПОТОК ОТ ОПЕРАЦИОННОЙ ДЕЯТЕЛЬНОСТИ (АОР 017 до 019)	020	34.210.824	51.140.241
ДВИЖЕНИЕ ДЕНЕЖНЫХ СРЕДСТВ ОТ ИНВЕСТИЦИОННОЙ ДЕЯТЕЛЬНОСТИ			
1. Денежные поступления от продажи долгосрочных материальных и нематериальных активов	021	0	0
2. Денежные поступления от продажи финансовых инструментов	022	133.303	0
3. Денежные поступления от процентов	023	256.753	161
4. Денежные поступления от дивидендов	024	0	0
5. Денежные поступления, связанные с возвратом выданных займов и сберегательных депозитов	025	0	0
6. Прочие денежные поступления от инвестиционной деятельности	026	0	0
III. Всего денежные поступления от инвестиционной деятельности (АОР 021 до 026)	027	390.056	161
1. Денежные выплаты на приобретение долгосрочных материальных и нематериальных активов	028	-5.546.482	-5.702.705
2. Денежные выплаты на приобретение финансовых инструментов	029	0	0
3. Денежные выплаты, связанные с выданными займами и сберегательными депозитами за период	030	0	0
4. Приобретение субсидиарного общества, уменьшено за приобретенные деньги	031	0	0
5. Прочие денежные выплаты по инвестиционной деятельности	032	0	0
IV. Всего денежные выплаты по инвестиционной деятельности (АОР 028 до 032)	033	-5.546.482	-5.702.705

Отчет о движении денежных средств

косвенный метод

в период с 01.01.2022. по 31.3.2022.
Должник: АО АД Пластик

НАИМЕНОВАНИЕ СТАТЬИ 1	АОР ИНДЕКС 2	АНАЛОГИЧНЫЙ ПЕРИОД ПРЕДЫДУЩЕГО ГОДА 3	ТЕКУЩИЙ ПЕРИОД 4
В) ЧИСТЫЙ ДЕНЕЖНЫЙ ПОТОК ОТ ИНВЕСТИЦИОННОЙ ДЕЯТЕЛЬНОСТИ (АОР 027+033)	034	-5.156.426	-5.702.544
ДЕНЕЖНЫЙ ПОТОК ОТ ФИНАНСОВОЙ ДЕЯТЕЛЬНОСТИ			
1. Денежные поступления от увеличения уставного (зарегистрированного) капитала	035	0	0
2. Денежные поступления от эмиссии долевых и долговых финансовых инструментов	036	0	0
3. Денежные поступления от тела кредита, займов и других заемных средств	037	42.658.753	0
4. Прочие денежные поступления от финансовой деятельности	038	0	0
V. Всего денежные поступления от финансовой деятельности (АОР 035 до 038)	039	42.658.753	0
1. Денежные выплаты в погашение тела кредита, займов и других заемных средств и долговых финансовых инструментов	040	-51.479.531	-31.904.354
2. Денежные выплаты на выплату дивидендов	041	-23.006.285	0
3. Денежные выплаты на финансовый лизинг	042	-1.554.996	-1.757.726
4. Денежные выплаты на выкуп собственных акций и уменьшение уставного (зарегистрированного) капитала	043	0	0
5. Прочие денежные выплаты по финансовой деятельности	044	0	0
VI. Всего денежные выплаты по финансовой деятельности (АОР 040 до 044)	045	-76.040.812	-33.662.080
С) ЧИСТЫЙ ДЕНЕЖНЫЙ ПОТОК ОТ ФИНАНСОВОЙ ДЕЯТЕЛЬНОСТИ (АОР 039+045)	046	-33.382.059	-33.662.080
1. Нереализованные курсовые разницы в отношении денежных средств и их эквивалентов	047	56.798	-112.415
D) ЧИСТОЕ УВЕЛИЧЕНИЕ ИЛИ УМЕНЬШЕНИЕ ДЕНЕЖНОГО ПОТОКА (АОР 020+034+046+047)	048	-4.270.863	11.663.202
E) ДЕНЬГИ И ДЕНЕЖНЫЕ ЭКВИВАЛЕНТЫ НА НАЧАЛО ОТЧЕТНОГО ПЕРИОДА	049	35.669.064	9.796.751
F) ДЕНЬГИ И ДЕНЕЖНЫЕ ЭКВИВАЛЕНТЫ НА КОНЕЦ ОТЧЕТНОГО ПЕРИОДА (АОР 048+049)	050	31.398.201	21.459.953

Отчет об изменениях капитала

в период с 01.01.2022. по 31.3.2022.
Должник: АО АД Пластик

ОПИСАНИЕ СТАТЬИ	АОР индекс	РАСПРЕДЕЛЯЕТСЯ СРЕДИ ДЕРЖАТЕЛЕЙ МАТЕРИНСКОГО КАПИТАЛА															Доля меньшинства (неконтролирующая доля участия).	Всего капитал и резервы	
		Уставный (зарегистрированный) капитал	Капитальный резерв	Установленный законом резерв	Резерв на собственные акции	Собственные акции и доли (вычитаемая позиция)	Уставный резерв	Прочие резервы	Резерв на переоценку	Справедливая стоимость финансовых активов, имеющихся в наличии для продажи	Эффективная часть хеджирования денежных потоков	Эффективная часть хеджирования чистых инвестиций за рубежом	Прочие резервы по справедливой стоимости	Курсовые разницы от пересчета зарубежных операций	Нераспределенная прибыль/перенесенный убыток	Прибыль /убыток за хозяйственный год			Всего распределяется среди держателей материнского капитала 18 (3 до 6 - 7 + 8 до 17)
1	2	3	4	5	6	7	8	9	10	11	12	13	14	15	16	17	18 (3 до 6 - 7 + 8 до 17)	19	20 (18+19)
ПРЕДЫДУЩИЙ ОТЧЕТНЫЙ ПЕРИОД																			
1. Сальдо на дату начала предыдущего хозяйственного года	01	419.958.400	191.988.358	6.128.852	20.890.463	11.795.123	0	76.418.790	0	0	0	0	0	0	55.461.922	68.632.630	827.684.292	0	827.684.292
2. Изменения учетных политик	02	0	0	0	0	0	0	0	0	0	0	0	0	0	0	0	0	0	0
3. Исправление ошибок	03	0	0	0	0	0	0	0	0	0	0	0	0	0	0	0	0	0	0
4. Сальдо на дату начала предыдущего хозяйственного года (скорректировано) (АОР 01 до 03)	04	419.958.400	191.988.358	6.128.852	20.890.463	11.795.123	0	76.418.790	0	0	0	0	0	0	55.461.922	68.632.630	827.684.292	0	827.684.292
5. Прибыль /убыток за отчетный период	05	0	0	0	0	0	0	0	0	0	0	0	0	0	0	12.019.723	12.019.723	0	12.019.723
6. Курсовые разницы от пересчета операций в иностранной валюте	06	0	0	0	0	0	0	0	0	0	0	0	0	0	0	0	0	0	0
7. Изменение резерва переоценки долгосрочных материальных и нематериальных активов	07	0	0	0	0	0	0	0	0	0	0	0	0	0	0	0	0	0	0
8. Прибыль или убыток от последующей оценки финансовых активов, имеющихся в наличии для продажи	08	0	0	0	0	0	0	0	0	0	0	0	0	0	0	0	0	0	0
9. Прибыль или убыток от эффективного хеджирования денежных потоков	09	0	0	0	0	0	0	0	0	0	0	0	0	0	0	0	0	0	0
10. Прибыль или убыток от хеджирования чистых инвестиций за рубежом	10	0	0	0	0	0	0	0	0	0	0	0	0	0	0	0	0	0	0
11. Доля в прочей совокупной прибыли/убытке аффилированных обществ	11	0	0	0	0	0	0	0	0	0	0	0	0	0	0	0	0	0	0
12. Актуарная прибыль/убыток от планов с установленными выплатами	12	0	0	0	0	0	0	0	0	0	0	0	0	0	0	0	0	0	0
13. Прочие изменения невладелецкого капитала	13	0	0	0	0	0	0	0	0	0	0	0	0	0	0	0	0	0	0
14. Налоги по сделкам, которые признаются непосредственно в составе капитала	14	0	0	0	0	0	0	0	0	0	0	0	0	0	0	0	0	0	0
15. Увеличение /уменьшение уставного (зарегистрированного) капитала (за исключением реинвестирования прибыли и процесса предварительного урегулирования)	15	0	0	0	0	0	0	0	0	0	0	0	0	0	0	0	0	0	0
16. Увеличение уставного (зарегистрированного) капитала за счет реинвестирования прибыли	16	0	0	0	0	0	0	0	0	0	0	0	0	0	0	0	0	0	0
17. Увеличение уставного (зарегистрированного) капитала в процессе предварительного урегулирования	17	0	0	0	0	0	0	0	0	0	0	0	0	0	0	0	0	0	0

Отчет об изменениях капитала

в период с 01.01.2022. по 31.3.2022.
Должник: АО АД Пластик

ОПИСАНИЕ СТАТЬИ	АОР индекс	РАСПРЕДЕЛЯЕТСЯ СРЕДИ ДЕРЖАТЕЛЕЙ МАТЕРИНСКОГО КАПИТАЛА															Доля меньшинства (неконтролирующая доля участия).	Всего капитал и резервы	
		Уставный (зарегистрированный) капитал	Капитальный резерв	Установленный законом резерв	Резерв на собственные акции	Собственные акции и доли (вычитаемая позиция)	Уставный резерв	Прочие резервы	Резерв на переоценку	Справедливая стоимость финансовых активов, имеющихся в наличии для продажи	Эффективная часть хеджирования денежных потоков	Эффективная часть хеджирования чистых инвестиций за рубежом	Прочие резервы по справедливой стоимости	Курсовые разницы от пересчета зарубежных операций	Нераспределенная прибыль/перенесенный убыток	Прибыль /убыток за хозяйственный год			Всего распределяется среди держателей материнского капитала 18 (3 до 6 - 7 + 8 до 17)
1	2	3	4	5	6	7	8	9	10	11	12	13	14	15	16	17	18 (3 до 6 - 7 + 8 до 17)	19	20 (18+19)
18. Выкуп собственных акций/долей	18	0	0	0	0	0	0	0	0	0	0	0	0	0	0	0	0	0	0
19.Платежи участниками/акционерами	19	0	0	0	0	0	0	0	0	0	0	0	0	0	0	0	0	0	0
20. Выплата доли в прибыли/дивиденда	20	0	0	0	0	0	0	0	0	0	0	0	0	0	-33.101.920	0	-33.101.920	0	-33.101.920
21. Прочие выплаты собственникам	21	0	104.891	0	0	-1.232.153	0	0	0	0	0	0	0	0	0	0	1.337.044	0	1.337.044
22. Перенос на статью Резерв по годовому графику	22	0	0	0	0	0	0	0	0	0	0	0	0	0	68.632.630	-68.632.630	0	0	0
23. Увеличение Резерва в процессе предварительного урегулирования	23	0	0	0	0	0	0	0	0	0	0	0	0	0	0	0	0	0	0
24. Сальдо на последнюю дату отчетного периода предыдущего хозяйственного года (04 до 23)	24	419.958.400	192.093.249	6.128.852	20.890.463	10.562.970	0	76.418.790	0	0	0	0	0	0	90.992.632	12.019.723	807.939.139	0	807.939.139
ДОПОЛНЕНИЕ К ОТЧЕТУ ОБ ИЗМЕНЕНИЯХ КАПИТАЛА (ЗАПОЛНЯЕТ ПРЕДПРИНИМАТЕЛЬ, КОТОРЫЙ ПРИМЕНЯЕТ МСФО)																			
I. ПРОЧАЯ СОВОКУПНАЯ ПРИБЫЛЬ ПРЕДЫДУЩЕГО ОТЧЕТНОГО ПЕРИОДА ЗА ВЫЧЕТОМ НАЛОГОВ (АОР 06 до 14)	25	0	0	0	0	0	0	0	0	0	0	0	0	0	0	0	0	0	0
II. СОВОКУПНАЯ ПРИБЫЛЬ ИЛИ УБЫТОК ПРЕДЫДУЩЕГО ОТЧЕТНОГО ПЕРИОДА (АОР 05+25)	26	0	0	0	0	0	0	0	0	0	0	0	0	0	0	12.019.723	12.019.723	0	12.019.723
III. ОПЕРАЦИИ С СОБСТВЕННИКАМИ ЗА ПРЕДЫДУЩИЙ ОТЧЕТНЫЙ ПЕРИОД, КОТОРЫЕ ПРИЗНАЮТСЯ НЕПОСРЕДСТВЕННО В КАПИТАЛЕ (АОР 15 до 23)	27	0	104.891	0	0	-1.232.153	0	0	0	0	0	0	0	0	35.530.710	-68.632.630	-31.764.876	0	-31.764.876
ТЕКУЩИЙ ОТЧЕТНЫЙ ПЕРИОД																			
1. Сальдо на дату начала текущего хозяйственного года	28	419.958.400	192.282.154	6.128.852	20.890.463	8.600.309	0	68.193.599	0	0	0	0	0	0	66.027.176	16.339.737	781.220.072	0	781.220.072
2. Изменения учетных политик	29	0	0	0	0	0	0	0	0	0	0	0	0	0	0	0	0	0	0
3. Исправление ошибок	30	0	0	0	0	0	0	0	0	0	0	0	0	0	0	0	0	0	0
4. Сальдо на дату начала текущего хозяйственного года (скорректировано) (АОР 28 до 30)	31	419.958.400	192.282.154	6.128.852	20.890.463	8.600.309	0	68.193.599	0	0	0	0	0	0	66.027.176	16.339.737	781.220.072	0	781.220.072
5. Прибыль /убыток за отчетный период	32	0	0	0	0	0	0	0	0	0	0	0	0	0	0	4.001.516	4.001.516	0	4.001.516
6. Курсовые разницы от пересчета операций в иностранной валюте	33	0	0	0	0	0	0	0	0	0	0	0	0	0	0	0	0	0	0
7. Изменение резерва переоценки долгосрочных материальных и нематериальных активов	34	0	0	0	0	0	0	0	0	0	0	0	0	0	0	0	0	0	0
8. Прибыль или убыток от последующей оценки финансовых активов, имеющихся в наличии для продажи	35	0	0	0	0	0	0	0	0	0	0	0	0	0	0	0	0	0	0

Отчет об изменениях капитала

в период с 01.01.2022. по 31.3.2022.
Должник: АО АД Пластик

ОПИСАНИЕ СТАТЬИ	АОР индекс	РАСПРЕДЕЛЯЕТСЯ СРЕДИ ДЕРЖАТЕЛЕЙ МАТЕРИНСКОГО КАПИТАЛА															Доля меньшинства (неконтролирующая доля участия).	Всего капитал и резервы	
		Уставный (зарегистрированный) капитал	Капитальный резерв	Установленный законом резерв	Резерв на собственные акции	Собственные акции и доли (вычитаемая позиция)	Уставный резерв	Прочие резервы	Резерв на переоценку	Справедливая стоимость финансовых активов, имеющихся в наличии для продажи	Эффективная часть хеджирования денежных потоков	Эффективная часть хеджирования чистых инвестиций за рубежом	Прочие резервы по справедливой стоимости	Курсовые разницы от пересчета зарубежных операций	Нераспределенная прибыль/перенесенный убыток	Прибыль /убыток за хозяйственный год			Всего распределяется среди держателей материнского капитала 18 (3 до 6 - 7 + 8 до 17)
1	2	3	4	5	6	7	8	9	10	11	12	13	14	15	16	17	18 (3 до 6 - 7 + 8 до 17)	19	20 (18+19)
9. Прибыль или убыток от эффективного хеджирования денежных потоков	36	0	0	0	0	0	0	0	0	0	0	0	0	0	0	0	0	0	0
10. Прибыль или убыток от эффективного хеджирования чистых инвестиций за рубежом	37	0	0	0	0	0	0	0	0	0	0	0	0	0	0	0	0	0	0
11. Доля в прочей совокупной прибыли/убытке аффилированных обществ	38	0	0	0	0	0	0	0	0	0	0	0	0	0	0	0	0	0	0
12. Актуарная прибыль/убыток от планов с установленными выплатами	39	0	0	0	0	0	0	0	0	0	0	0	0	0	0	0	0	0	0
13. Прочие изменения невладелецкого капитала	40	0	0	0	0	0	0	0	0	0	0	0	0	0	0	0	0	0	0
14. Налоги по сделкам, которые признаются непосредственно в составе капитала	41	0	0	0	0	0	0	0	0	0	0	0	0	0	0	0	0	0	0
15. Увеличение /уменьшение уставного (зарегистрированного) капитала (за исключением реинвестирования прибыли и процесса предварительного урегулирования)	42	0	0	0	0	0	0	0	0	0	0	0	0	0	0	0	0	0	0
16. Увеличение уставного (зарегистрированного) капитала за счет реинвестирования прибыли	43	0	0	0	0	0	0	0	0	0	0	0	0	0	0	0	0	0	0
17. Увеличение уставного (зарегистрированного) капитала в процессе предварительного урегулирования	44	0	0	0	0	0	0	0	0	0	0	0	0	0	0	0	0	0	0
18. Выкуп собственных акций/долей	45	0	0	0	0	0	0	0	0	0	0	0	0	0	0	0	0	0	0
19. Платежи участникам/акционерами	46	0	0	0	0	0	0	0	0	0	0	0	0	0	0	0	0	0	0
20. Выплата доли в прибыли/дивиденда	47	0	0	0	0	0	0	0	0	0	0	0	0	0	0	0	0	0	0
21. Прочие выплаты собственникам	48	0	0	0	0	0	0	0	0	0	0	0	0	0	0	0	0	0	0
22. Перенос на статью Резерв по годовому графику	49	0	0	0	0	0	0	0	0	0	0	0	0	0	16.339.737	-16.339.737	0	0	0
23. Увеличение Резерва в процессе предварительного урегулирования	50	0	0	0	0	0	0	0	0	0	0	0	0	0	0	0	0	0	0
24. Сальдо на последнюю дату отчетного периода текущего хозяйственного года (АОР 31 до 50)	51	419.958.400	192.282.154	6.128.852	20.890.463	8.600.309	0	68.193.599	0	0	0	0	0	0	82.366.913	4.001.516	785.221.588	0	785.221.588
ДОПОЛНЕНИЕ К ОТЧЕТУ ОБ ИЗМЕНЕНИЯХ КАПИТАЛА (ЗАПОЛНЯЕТ ПРЕДПРИНИМАТЕЛЬ, КОТОРЫЙ ПРИМЕНЯЕТ МСФО)																			
I. ПРОЧАЯ СОВОКУПНАЯ ПРИБЫЛЬ ТЕКУЩЕГО ОТЧЕТНОГО ПЕРИОДА ЗА ВЫЧЕТОМ НАЛОГОВ (АОР 33 до 41)	52	0	0	0	0	0	0	0	0	0	0	0	0	0	0	0	0	0	0

Отчет об изменениях капитала

в период с 01.01.2022. по 31.3.2022.
Должник: АО АД Пластик

ОПИСАНИЕ СТАТЬИ	АОР индекс	РАСПРЕДЕЛЯЕТСЯ СРЕДИ ДЕРЖАТЕЛЕЙ МАТЕРИНСКОГО КАПИТАЛА																Доля меньшинства (неконтролирующая доля участия).	Всего капитал и резервы
		Уставный (зарегистрированный) капитал	Капитальный резерв	Установленный законом резерв	Резерв на собственные акции	Собственные акции и доли (вычитаемая позиция)	Уставный резерв	Прочие резервы	Резерв на переоценку	Справедливая стоимость финансовых активов, имеющихся в наличии для продажи	Эффективная часть хеджирования денежных потоков	Эффективная часть хеджирования чистых инвестиций за рубежом	Прочие резервы по справедливой стоимости	Курсовые разницы от пересчета зарубежных операций	Нераспределенная прибыль/перенесенный убыток	Прибыль /убыток за хозяйственный год	Всего распределяется среди держателей материнского капитала 18 (3 до 6 - 7 + 8 до 17)		
1	2	3	4	5	6	7	8	9	10	11	12	13	14	15	16	17	18 (3 до 6 - 7 + 8 до 17)	19	20 (18+19)
II. СОВОКУПНАЯ ПРИБЫЛЬ ИЛИ УБЫТОК ТЕКУЩЕГО ОТЧЕТНОГО ПЕРИОДА (АОР 32 + 52)	53	0	0	0	0	0	0	0	0	0	0	0	0	0	0	4.001.516	4.001.516	0	4.001.516
III. ОПЕРАЦИИ С СОБСТВЕННИКАМИ ЗА ТЕКУЩИЙ ОТЧЕТНЫЙ ПЕРИОД, КОТОРЫЕ ПРИЗНАЮТСЯ НЕПОСРЕДСТВЕННО В КАПИТАЛЕ (АОР 42 до 50)	54	0	0	0	0	0	0	0	0	0	0	0	0	0	16.339.737	-16.339.737	0	0	0

ПРИМЕЧАНИЯ К ФИНАНСОВОЙ ОТЧЕТНОСТИ - КФО

(которая составляется за
квартальные периоды)

Название эмитента:	АО АД Пластик
Штаб-квартира:	ул. Антуна Густава Матоша, д. 8, 21210 Солин, Хорватия
ОИБ:	48351740621
МБС:	060007090
Отчетный период:	01.01.2022 - 31.3.2022

Примечания к финансовой отчетности прилагаются к Неаудированному финансовому отчету руководства АД Пластик Группы за 2022 год. Неаудированный финансовый отчет руководства АД Пластик Группы за 2022 год доступен на сайте Загребской фондовой биржи.

Интегрированный годовой отчет АД Пластик Группы за 2021 год доступен на сайте Загребской фондовой биржи.

Учетная политика, применяемая при подготовке финансовой отчетности за отчетный период, такая же, как и в самой последней годовой финансовой отчетности.

Компания АО АД Пластик предоставила корпоративные гарантии для нужд субсидиарных компаний на следующие суммы: 72.917 тысяч кун банкам, 772 тысячу кун клиентам и 21.115 тысячи кун поставщикам.

Сумма задолженности компании АО АД Пластик, срок погашения которой составляет более пяти лет, составляет 4.180 тыс. HRK.

Средняя численность персонала АО АД Пластик в период с 1.1.2022 по 31.3.2022 составила 1.288.

В нематериальных активах в период с 1.1.2022 по 31.3.2022 были капитализированы затраты на чистую заработную плату в размере 735.509 HRK, затраты на налог и выплаты из заработной платы в размере 264.501 HRK и затраты на выплаты на заработную плату в размере 146.260 HRK.

Отложенные налоговые активы компании АО АД Пластик по состоянию на 31.12.2021 составили 3.713 тыс. HRK. Изменений в состоянии отложенных налоговых активов в отчетном периоде не было.

Солин, июль 2021 года

Заявление руководства об ответственности

Финансовые отчеты Группы АД Пластик и Общества АО АД Пластик Солин составлены в соответствии с Международными стандартами финансовой отчетности (МСФО) и хорватским Законом о бухгалтерском учете.

Консолидированные финансовые отчеты Группы АД Пластик и финансовые отчеты Общества АО АД Пластик за период с 1 января по 30 июня 2021 года представляют собой полный и точный обзор имущества и обязательств, доходоу и убытков, финансового положения и деятельности эмитента и обществ, включенных в консолидацию, как одно целое.

Отчет руководства за период до 30 июня 2021 года содержит достоверный обзор развития и результатов деятельности Общества наряду с описанием самых значительных рисков и неизвестностей, которым Общество подвергнуто.

Маринко Дошен,
председатель
Правления



Младен Перош,
член Правления



Иван Чупич,
член Правления



Общество зарегистрировано в судебном реестре Торгового суда г. Сплита под МБС: 060007090
Личный идентификационный номер: 48351740621
IBAN: HR04 2340 0091 1101 5371 1, Privredna banka Zagreb a.o., Загреб
Уставный капитал составляет 419.958.400 кун и полностью оплачен

Размещено 419.958.400 обыкновенных именных акций.
Номинальная стоимость каждой акции составляет 100 кун.
Председатель Правления: Маринко Дошен
Члены Правления: Младен Перош, Иван Чупич
Председатель Совета директоров: Сергей Дмитриевич Бодрунов



Your
needs.
Our
drive.

22