

20

21

**РЕЗУЛЬТАТЫ 2021 Г. И  
ПЕРВОГО КВАРТАЛА  
2022 Г.**



**AD Plastik**

■	Обзор 2021 г.	3
■	Финансовые результаты 2021 г.	9
■	Основные характеристики и финансовые результаты Q1 2022 г.	16
■	Вызовы 2022 г.	23

## Основные характеристики 2021 г.



Нехватка полупроводников



Рост цен на материалы и энергоносители



Инвестиции остались на более низких уровнях



Новые сделки стоимостью 152 млн EUR



67 активных проектов

## Важные события 2021 г.



В категории  
крупных компаний



Компания  
друг здоровья



Золотой ключ  
(Словения)



## Важные события 2021 г.



На всех  
производственных  
площадках

### Прочие сертификаты

- ISO 27001
- ISO 45001
- ISO 50001



### Показатели ESG



**76**

### Bloomberg

**70,66**

Оценка ESG 2020 г.



**550**

баллов

### Клиенты

- Адаптация производства
- Проекты по разработкам
- Коммерческая деятельность

### Прибыльность

- Внутренние сбережения
- Согласование продажных цен

### Финансовая стабильность

- Деньги на счете 30 млн HRK
- Неиспользованные краткосрочные линии 75 млн HRK
- NFD / EBITDA Группа 2,84

## Заключенные сделки стоимостью 152 млн EUR



Европейский рынок

**79,9 М€**

Российский рынок

**71,8 М€**

STELLANTIS

Группа Stellantis  
**79,9 М€**

RENAULT NISSAN



Альянс Renault-  
Nissan-Автоваз  
**63,5 М€**



Группа  
Volkswagen  
**8,3 М€**

**> 600  
млн EUR**

в последние  
4 года

## Проекты по разработкам



Наиболее значимые проекты по разработкам 2021 г.

**впервые поставщик по разработкам для известного клиента**

локеры и облицовки порогов

молдинги дверей и обивки арки

спойлер

**разработки процессов и оснастки для нового клиента**

решетки транспортного средства

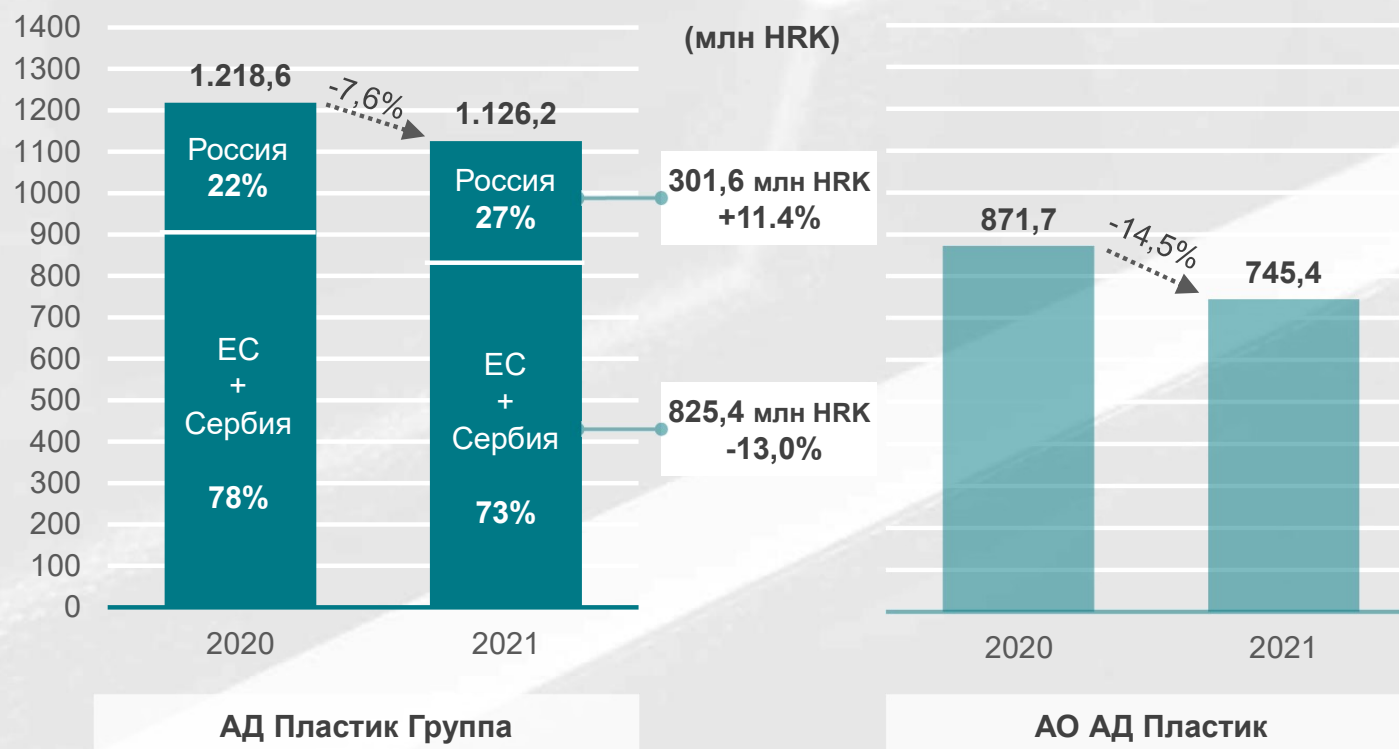


**19**  
НОВЫХ

**37**  
АКТИВНЫХ  
(31.12.2021)



# Операционные доходы



## Влияние на доходы

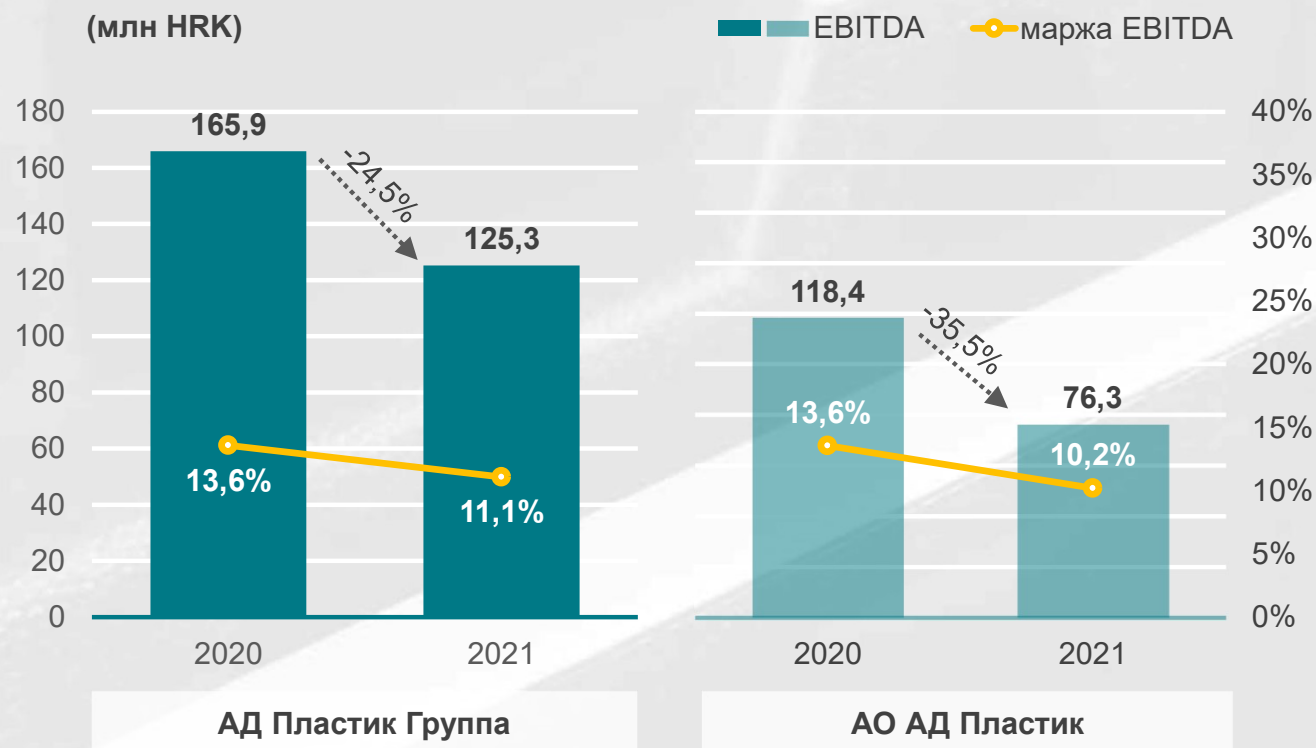
- Нехватка полупроводников



# EBITDA



(млн HRK)

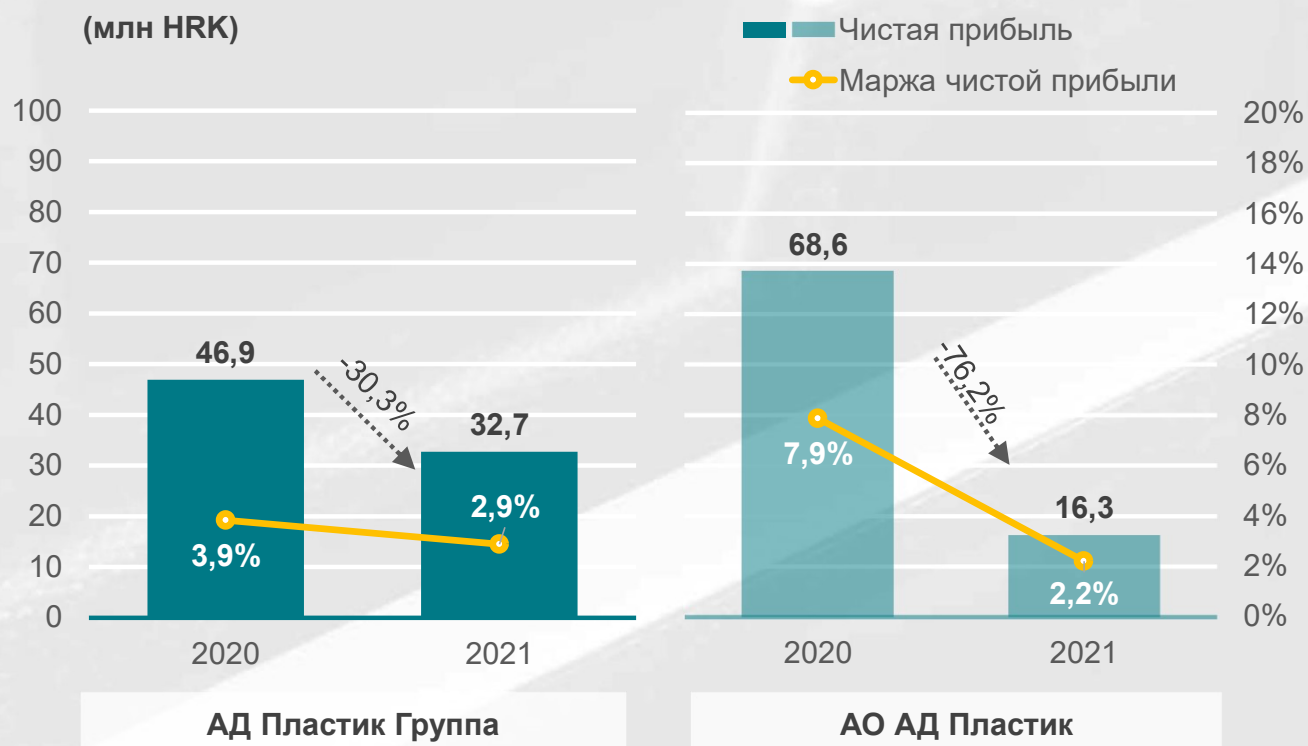


## Влияние на EBITDA

- Нехватка полупроводников
- Разовые эффекты 2020 г.



# Чистая прибыль

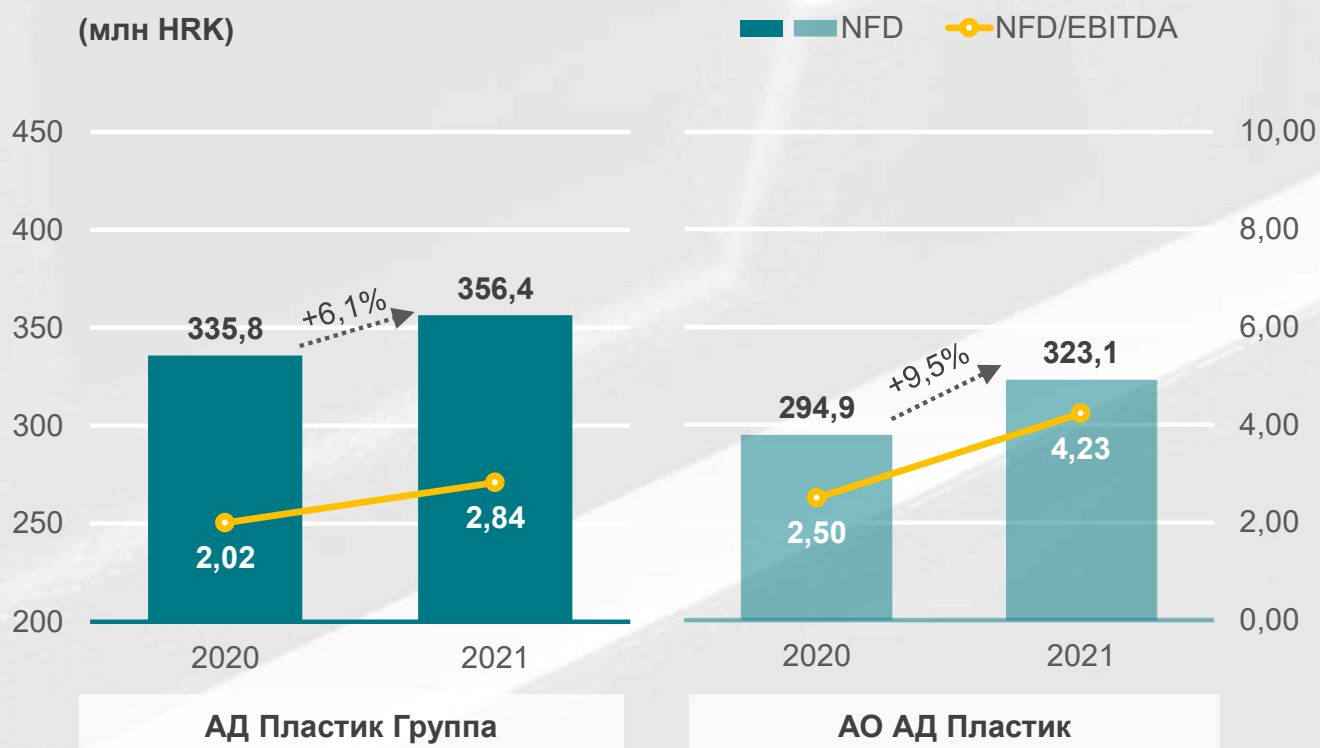


## Влияние на чистую прибыль

- Более низкая EBITDA
- Положительные курсовые разницы
- Более низкая прибыль и дивиденд компании EAPS




# Чистый финансовый долг



### Влияние на долг

- Более низкая EBITDA
- Реализованная дополнительная ликвидность (НВОР)
- Погашение кредитных обязательств


## Инвестиции



### Загрузка производственных мощностей

**60%**  
ЕС+Сербия

**75%**  
Россия



## Аффилированная компания EAPS (JV)



Доходы	<b>535,9</b> млн HRK	- 1,1%
ЕБИТДА	<b>56,5</b> млн HRK	- 19,1%
Маржа ЕБИТДА	<b>10,5%</b>	
Чистая прибыль	<b>30,6</b> млн HRK	- 23,5%
Сарех	<b>15,1</b> млн HRK	
Деньги на счете	<b>44,2</b> млн HRK	

- Нехватка полупроводников
- Новые заключенные сделки





**Влияние российско-украинского кризиса**



**Нехватка полупроводников на рынке**



**Чистый финансовый долг сокращен**



**Заключены новые сделки стоимостью 91,7 млн EUR**

## Рынок новых зарегистрированных автомобилей



### Европейский рынок

Количество новых  
зарегистрированных  
автомобилей

**2,2 М**  
**(-12,3%)**

### Российский рынок

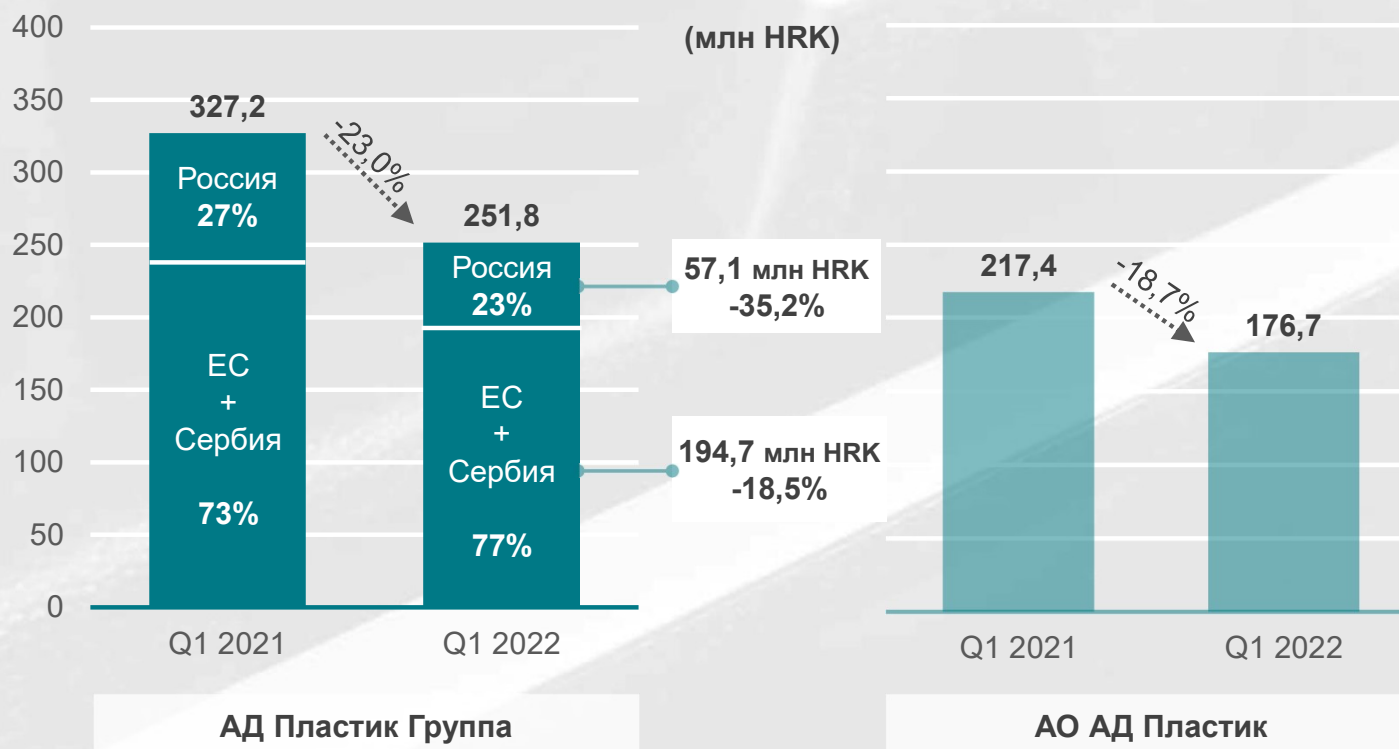
Количество новых  
зарегистрированных  
автомобилей

**0,3 М**  
**(-28,4%)**





## Операционные доходы

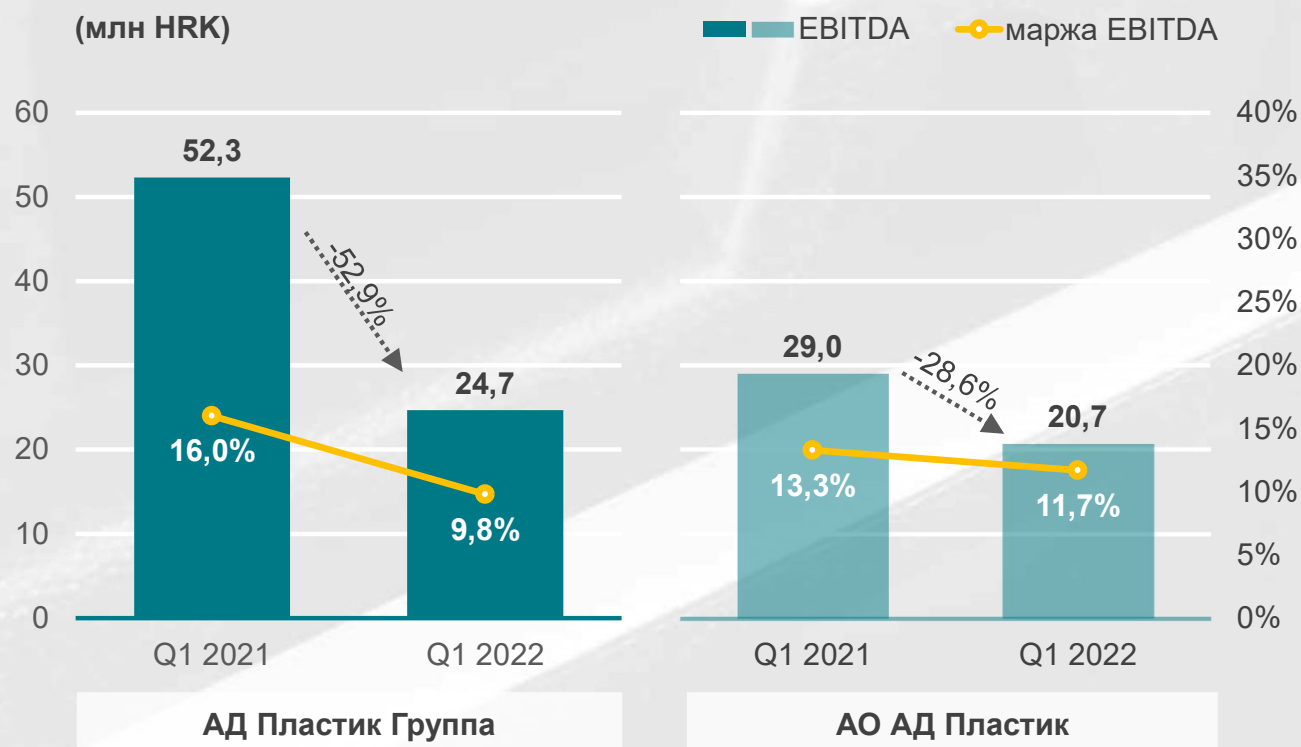


### Влияние на доходы

- Российский рынок
- Нехватка полупроводников



# EBITDA

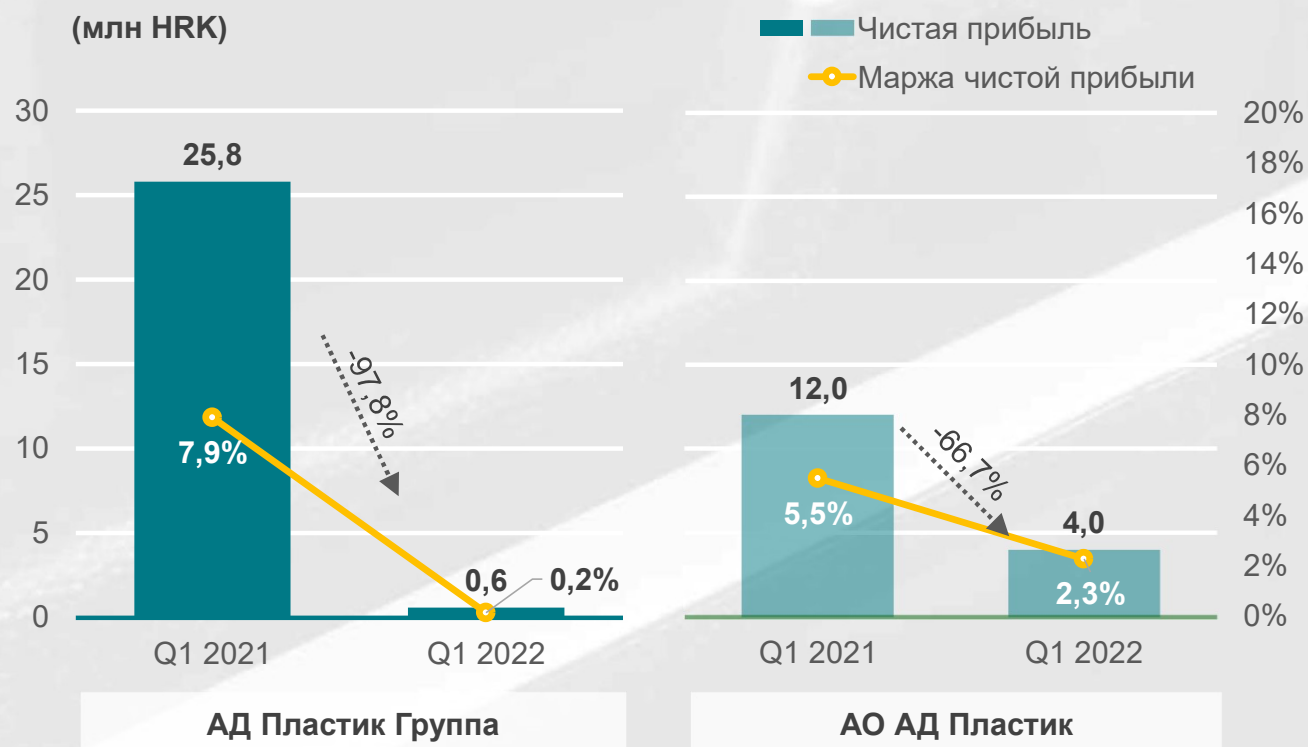


## Влияние на EBITDA

- Российский рынок
- Нехватка полупроводников
- Рост цен



# Чистая прибыль



## Влияние на чистую прибыль

- Более низкая EBITDA
- Отрицательные курсовые разницы
- Более высокая прибыль EAPS
- Дивидендный доход

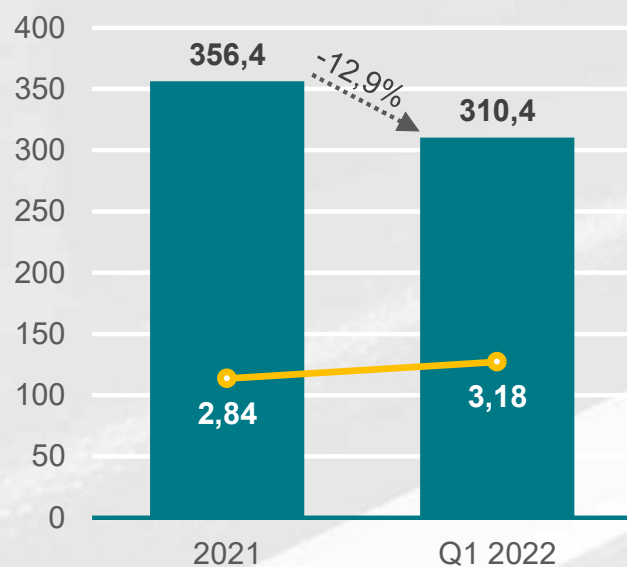


# Чистый финансовый долг

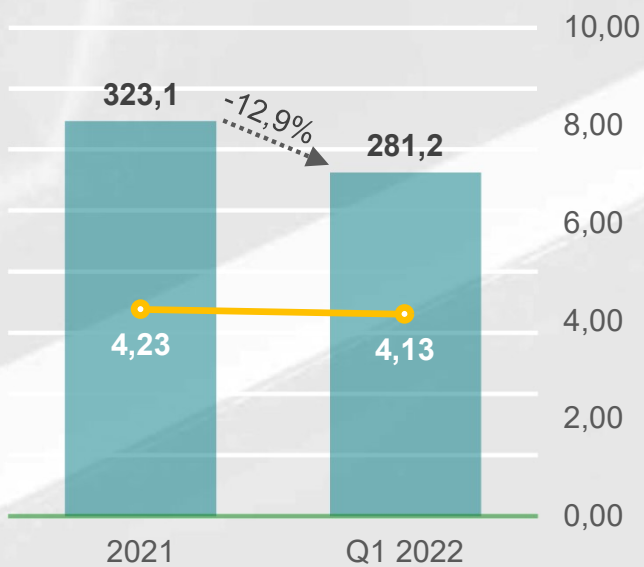


(млн HRK)

■ NFD    ● NFD/EBITDA



АД Пластик Группа



АО АД Пластик

## Влияние на долг

- Регулярное погашение кредитов



## Аффилированная компания EAPS (JV)



Доходы	155,7 млн HRK	22,3%
--------	---------------	-------

ЕБИТДА	22,2 млн HRK	122,0%
--------	--------------	--------

Маржа ЕБИТДА	14,3%
--------------	-------


Чистая прибыль	12,7 млн HRK	182,1%
----------------	--------------	--------

Сарех	1,9 млн HRK
-------	-------------

Деньги на счете	45,1 млн HRK
-----------------	--------------

- Рост продаж моделей Dacia





**Российско-украинский кризис**

**Кризисы полупроводников**

**Рост цен на материалы  
и энергоносители**

### АД ПЛАСТИК ГРУППА

- Финансовая стабильность
- Корректировка затрат
- Согласование продажных цен
- Корректировка инвестиций