

24500 MC



**WOOD's Winter Wonderland - EME конференция, декабрь 2021 г.**

# Содержание

■ Деятельность

■ Основные характеристики и финансовые результаты за первые девять месяцев 2021 г.

■ Вызовы

## Ведущий поставщик автомобильных компонентов в Хорватии

Разработка и производство автокомпонентов



**>35** лет опыта

**>2800** сотрудников

**8** производственных площадок в **5** странах

Штаб-квартира: **Солин, Хорватия**



## 2020 г. В ЦИФРАХ

Доходы	<b>1.219</b> млн HRK
ЕБИТДА	<b>166</b> млн HRK
Чистая прибыль	<b>47</b> млн HRK
Итого активы	<b>1.541</b> млн HRK



## ЛИСТИНГ АКЦИЙ

Загребская фондовая биржа	Ведущий рынок
Обыкновенные акции	<b>4.199.584</b>
Рыночная капитализация (на 30.09.2021)	<b>737</b> млн HRK



## АО АД ПЛАСТИК

Солин, Хорватия

	<ul style="list-style-type: none"> <li>→ АД Пластик, Солин, Хорватия</li> <li>→ АД Пластик, Загреб I, Хорватия</li> <li>→ АД Пластик, Загреб II, Хорватия</li> </ul>
100%	<b>АО АД Пластик Тольятти</b> Винтай, Самара, Россия
100%	<b>ЗАО АД Пластик Калуга</b> Калуга, Россия
100%	<b>ООО АДП</b> Младеновац, Сербия
100%	<b>ООО АД Пластик Тиса</b> Тисауйварош, Венгрия
100%	<b>ООО АД Пластик</b> Ново Место, Словения
50%	<b>Euro Auto Plastic Systems s.r.l.</b> Миовени, Румыния



## Исследования и разработки...

штаб-квартира в г. Солин, Хорватия

работают более 100 инженеров

- разработка концепции, продукции и процессов
- управление проектами
- современные оснастка и технологии



## ...использование разных технологий...

Литье под давлением




Окраска



Термоформование,  
нетканый текстиль



Экструзия



Выдунное формование



...до конечного изделия

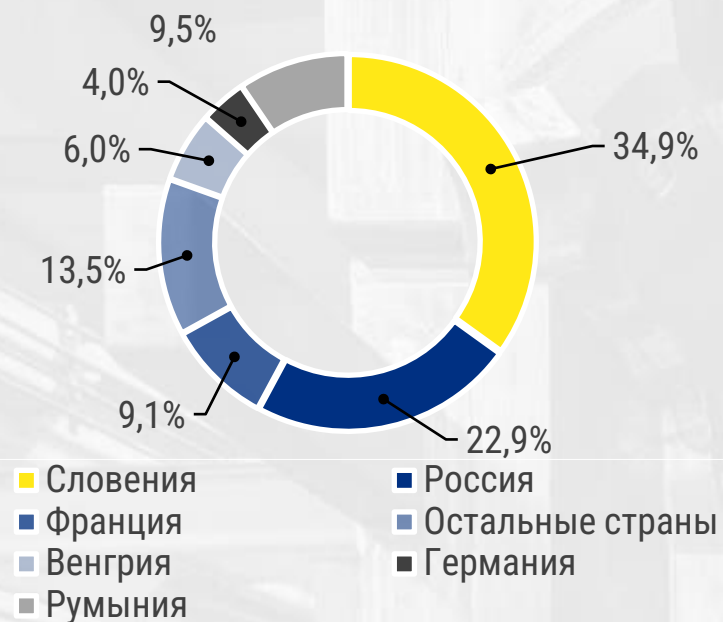
Примеры компонентов экстерьера



Примеры компонентов интерьера



## Продажи по рынкам в 2020 г.



### Оборот 2020 г.:

- ЕС плюс Сербия 78%
- Россия 22%



Аргентина	Чехия	Индия	Германия	Россия	Словения	СК
Бразилия	Франция	Италия	Польша	Сербия	Испания	США
Хорватия	Венгрия	Мексика	Румыния	Словакия	Турция	Узбекистан

> 80 моделей автомобилей

> 20 стран поставки

# Стабильная структура собственности

## Структура собственности на 30 сентября 2021 г.



## Движение дивидендов

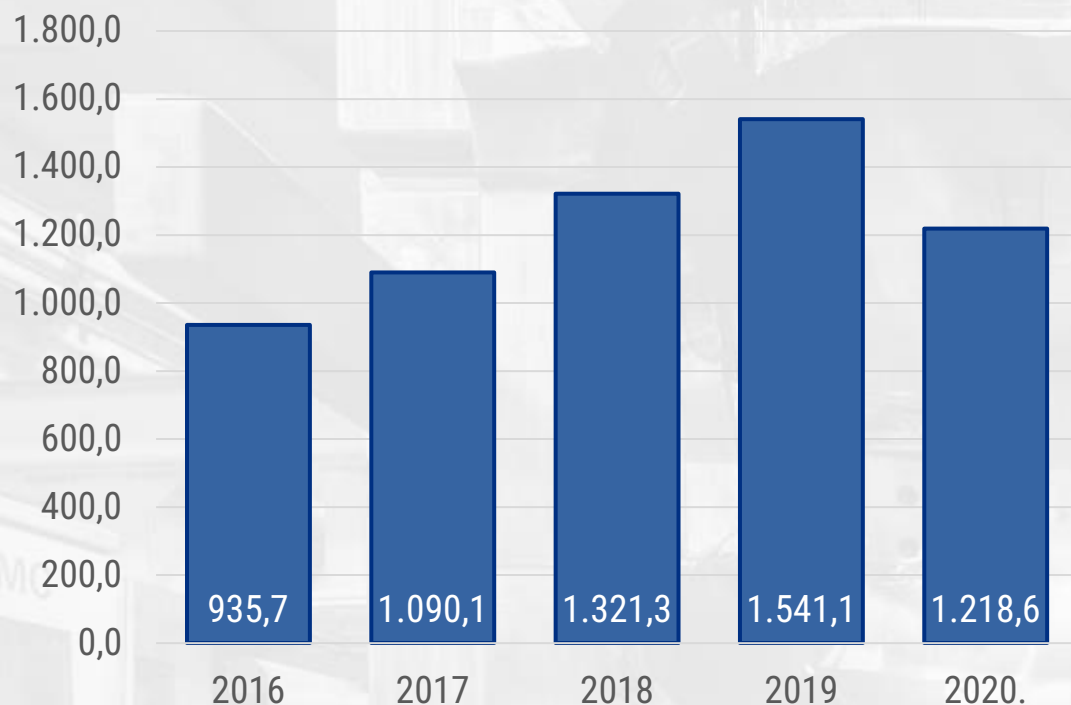


**ДИВИДЕНДНАЯ ПОЛИТИКА  
ВЫПЛАТА > 50%**



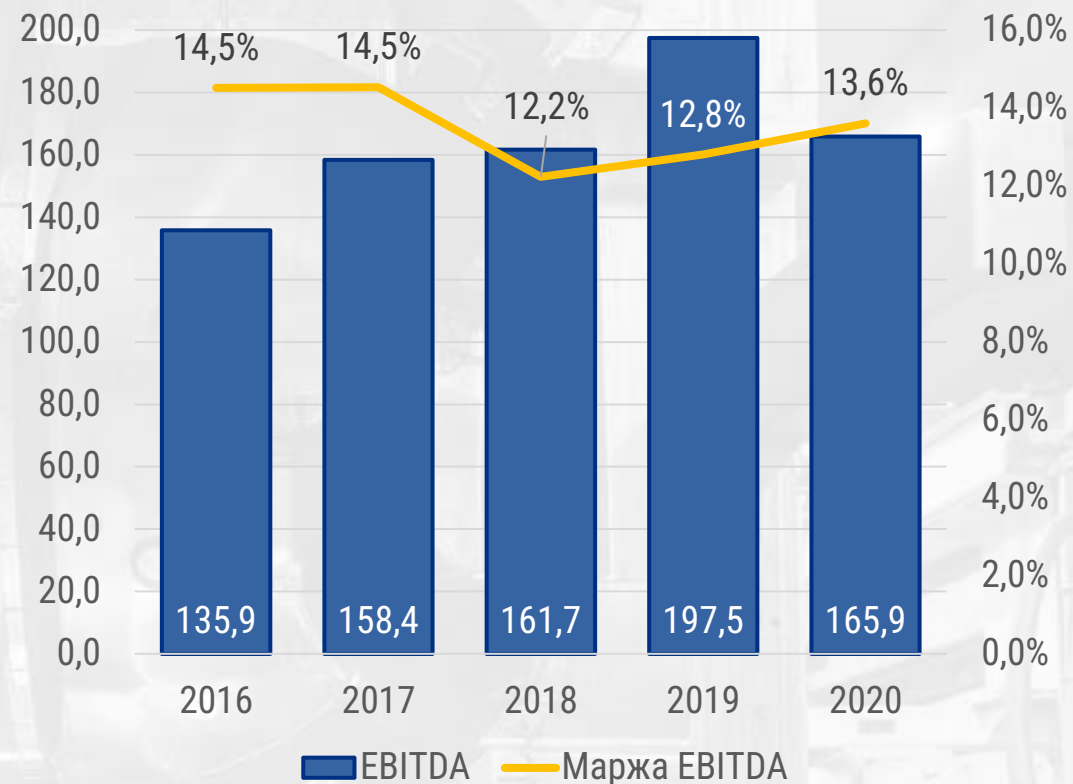
## Доходы, млн HRK

Среднегодовой рост 8,4 %

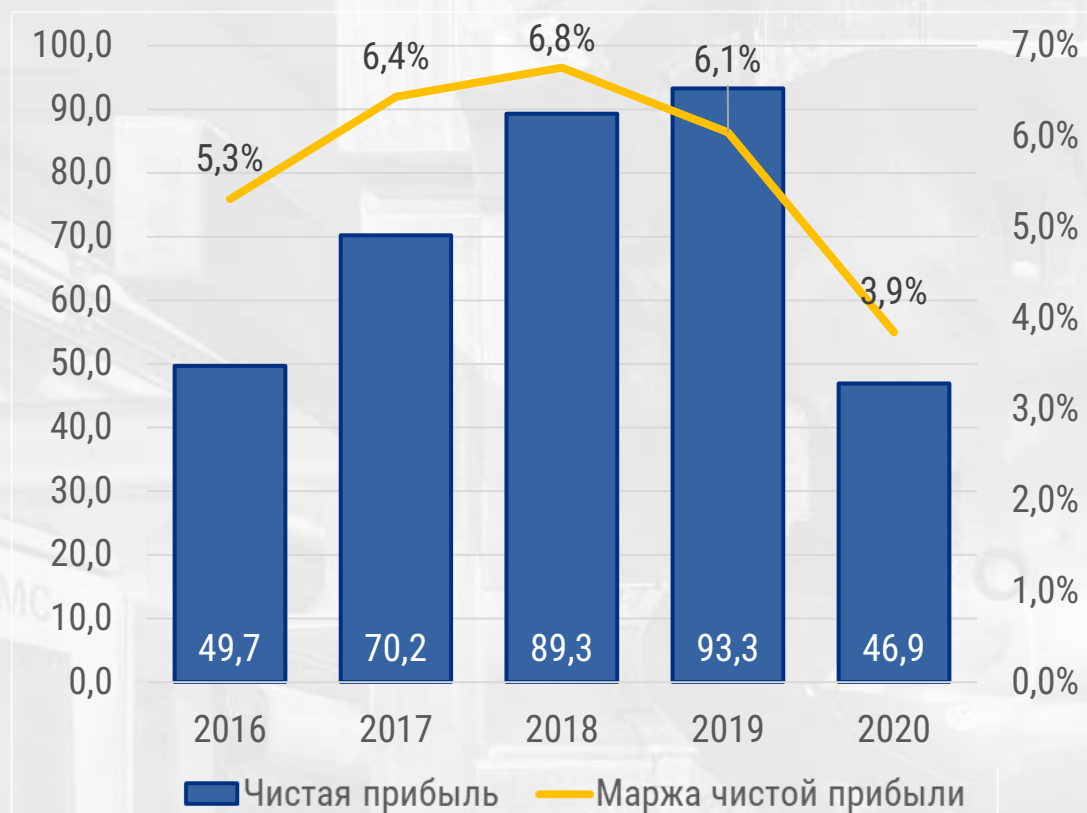


## EBITDA, млн HRK

Высокий уровень рентабельности

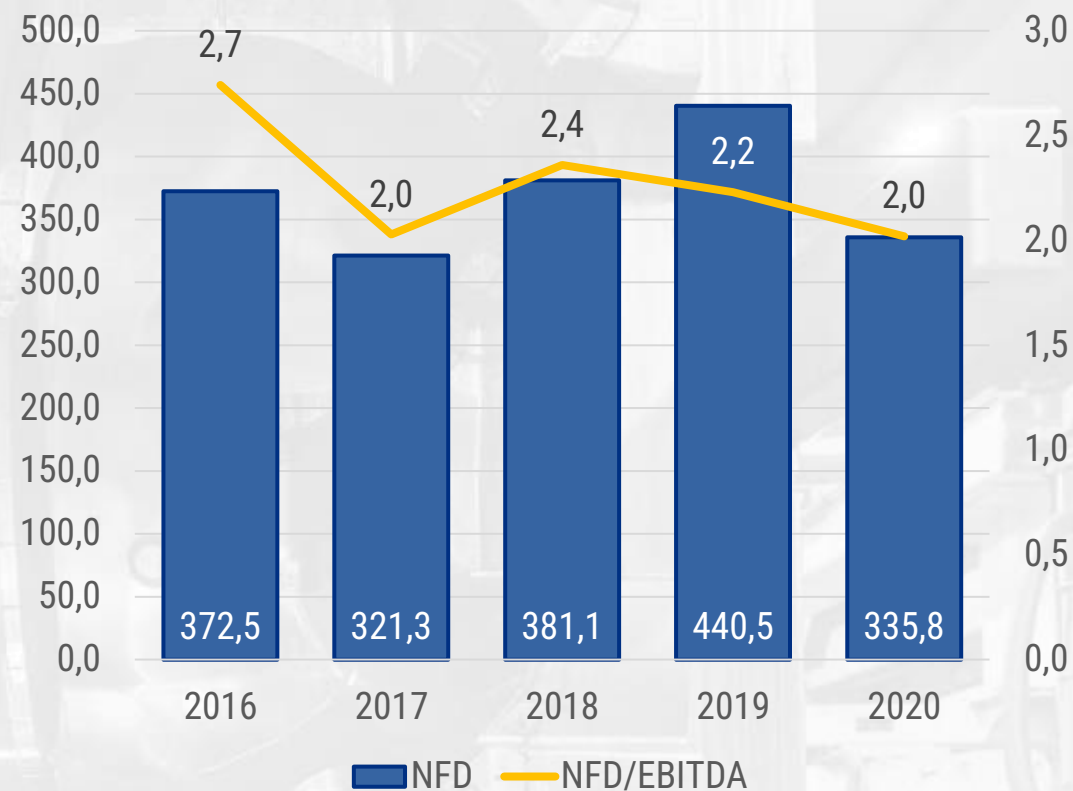


## Чистая прибыль, млн HRK



## Чистый финансовый долг, млн HRK

Стабильное финансовое положение





- 4-ый Интегрированный Годовой отчет (Стандарты GRI)
- 8-ой Отчет об устойчивом развитии

## НАГРАДЫ

- HRIO в категории крупных компаний в 2021 г.
- Золотой ключ – Лучший крупный экспортер в 2019 г.
- Green Frog Award 2019 г. за лучший отчет об устойчивом развитии



2021 г. EcoVadis результат оценки **76**

2020 г. Оценка раскрытия информации Bloomberg ESG **70,66**

# Основные характеристики первых девяти месяцев 2021 г.

- ↓ Нехватка полупроводников на рынке
- ↓ Снижение доходов
- Стабильное финансовое положение сохранено
- ↑ Заключение новых сделок
- ↑ Выплачены дивиденды
- ↑ 38 активных проектов



# Автомобильный рынок первые девять месяцев 2021 г.

## Европейский рынок



## Российский рынок



## Европейский рынок

Количество новых зарегистрированных автомобилей

**7,5 млн (+6,6%)**

Ожидания 2021 г.  
(ACEA)

**+10%**

## Российский рынок

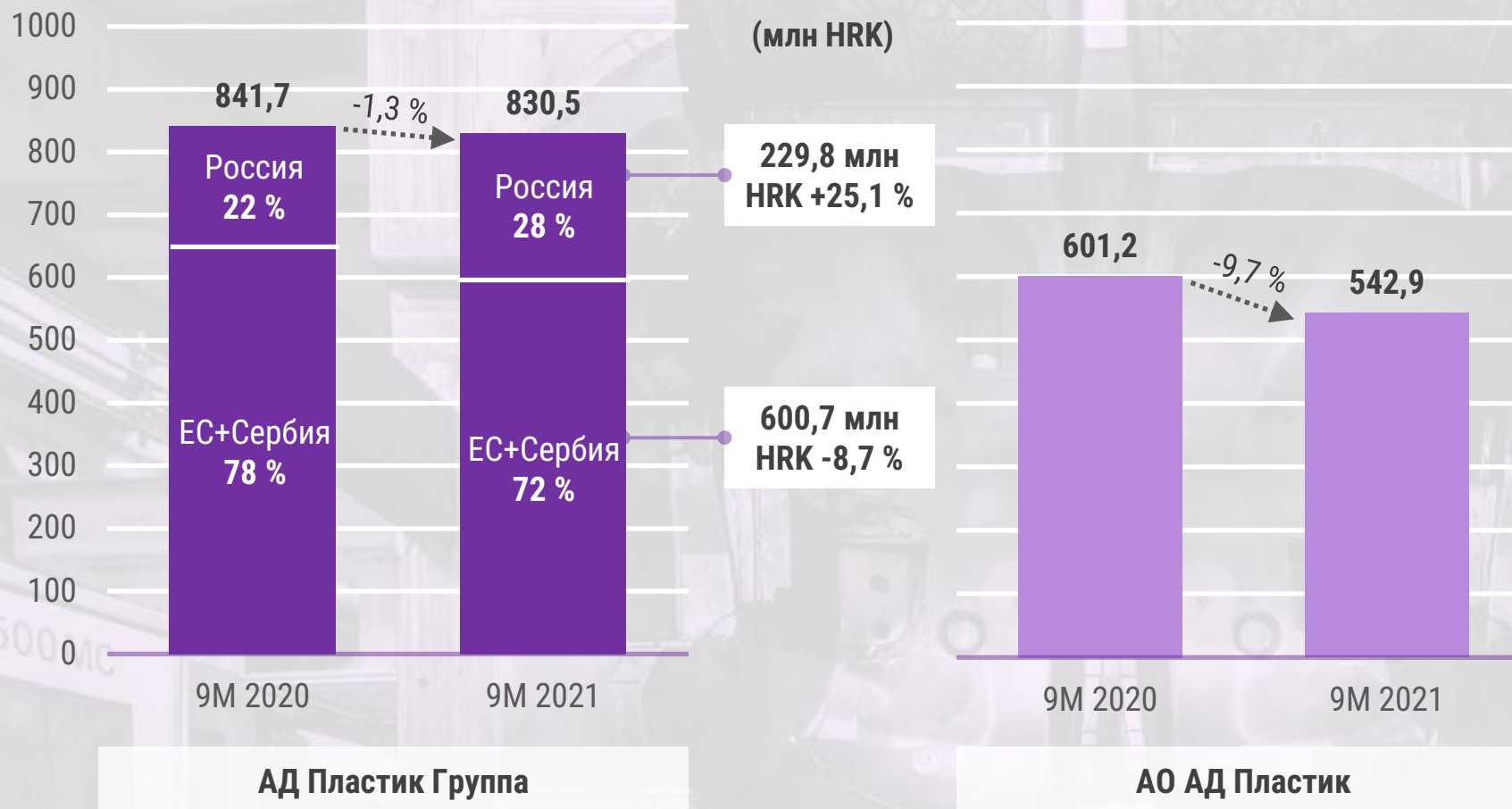
Количество новых зарегистрированных автомобилей

**1,3 млн  
(+15,1%)**

Ожидания 2021 г.  
(АЕВ АМС)

**+9,8%**

# Финансовые показатели - Доходы

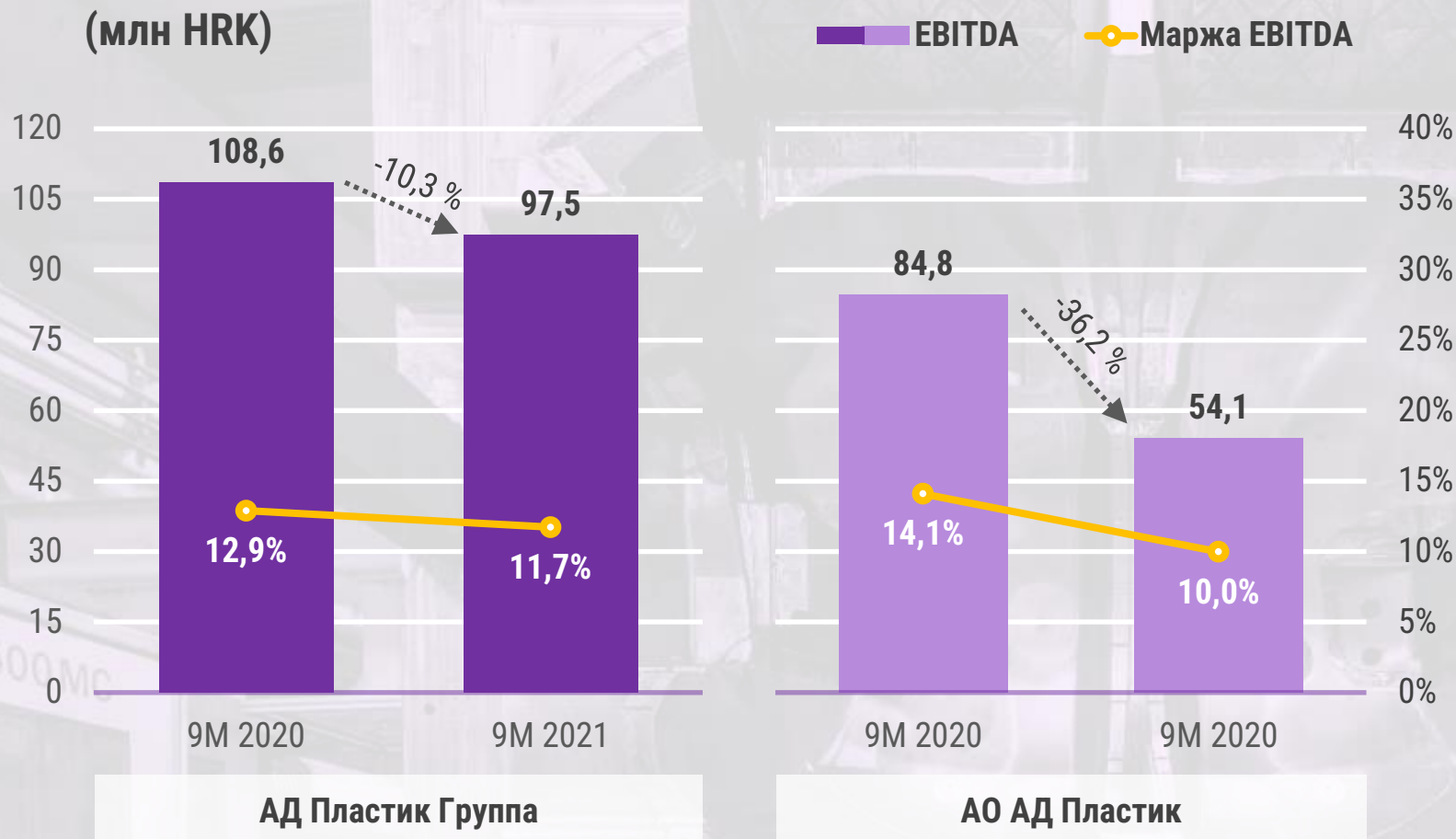


## Влияние на доходы

- Нехватка полупроводников
- Российский рынок



# Финансовые показатели - EBITDA



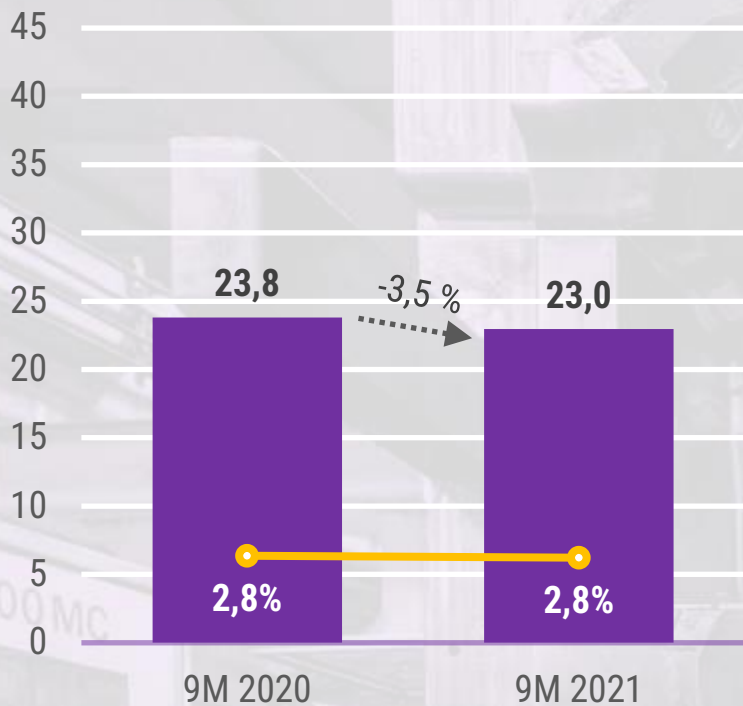
## Влияние на EBITDA

- Нехватка полупроводников
- Разовые воздействия в 2020 г.



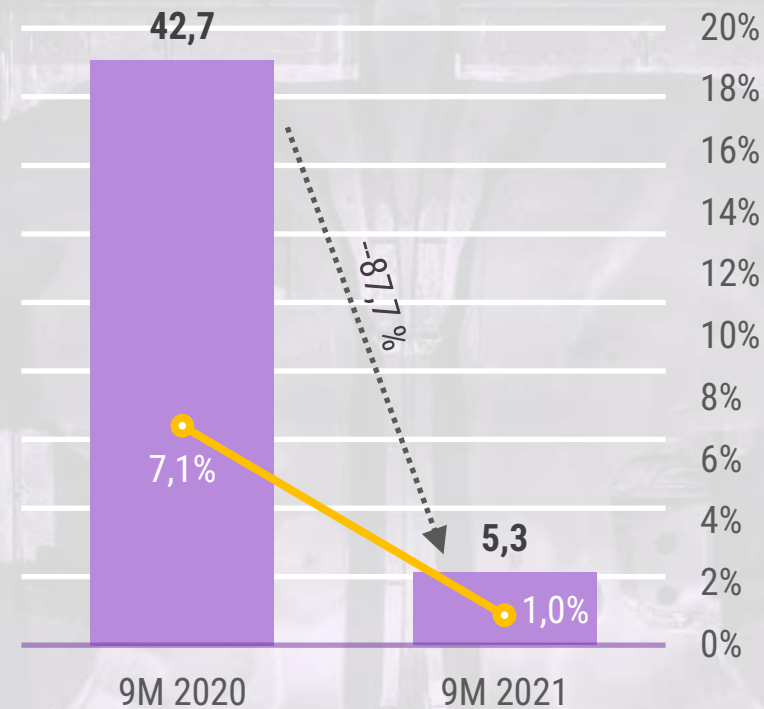
# Финансовые показатели - Чистая прибыль

(млн HRK)



АД Пластик Группа

■ Чистая прибыль ● Маржа чистой прибыли



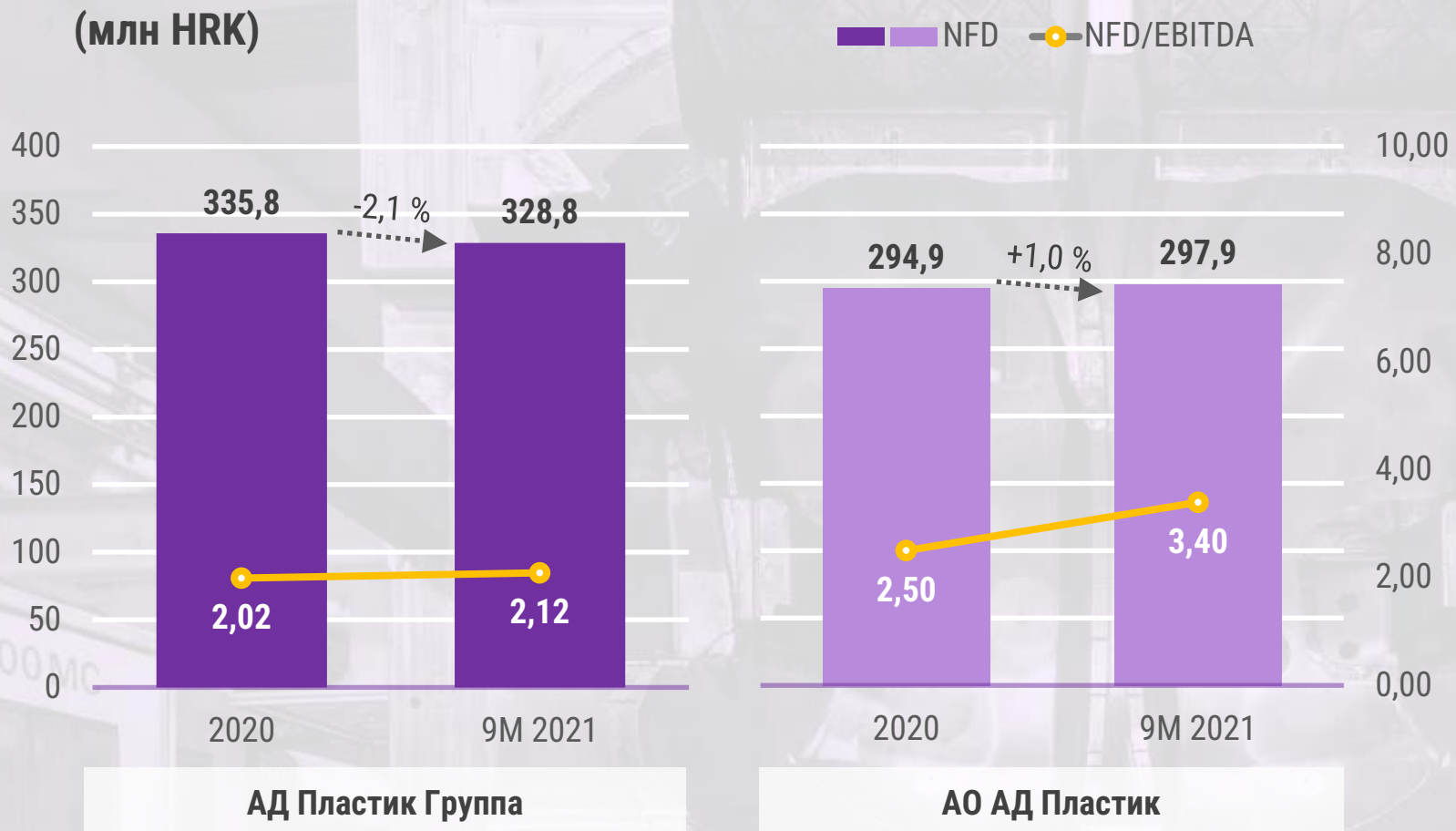
АО АД Пластик

## Влияние на чистую прибыль

- Влияние EBITDA
- Положительный чистый финансовый результат
- Более низкие дивидендные доходы







## Влияние на долг

- Регулярное погашение кредитов
- Более низкая EBITDA



9М  
2020 г.

9М  
2021 г.

**40**  
млн HRK

**44**  
млн HRK



# Финансовые показатели – аффилированная компания EAPS (СП)



**ДОХОДЫ 382,7 млн HRK (+1,4 %)**



**ЕБИТДА 34,0 млн HRK (-20,8 %)**



**Маржа ЕБИТДА 8,9 %**



**ПРИБЫЛЬ 15,6 млн HRK (-22,5 %)**

- Нехватка полупроводников
- Нет финансового долга
- Сарех 11,1 млн HRK
- Деньги на счете 81,7 млн HRK



# Заклученные сделки стоимостью 104 млн EUR

Европейский рынок • 79,9 млн EUR



Группа Stellantis

Российский рынок • 24,1 млн EUR



Альянс Renault-Nissan-Автоваз



Группа VW

Заклученные сделки 2017 – 2021 гг. (млн EUR)



**> 740 млн EUR**

Нехватка  
полупроводников

Пандемия

Рост цен на сырье

