



24500 MC



**WOOD's Winter Wonderland - EME Conference, prosinac 2021.**

# Sadržaj

■ Poslovanje

■ Glavna obilježja i financijski rezultati 9M 2021.

■ Izazovi

## Vodeći hrvatski dobavljač automobilskih komponenti

Razvoj i proizvodnja automobilskih komponenti



- > **35** godina iskustva
- > **2800** zaposlenih
- 8** proizvodnih pogona u **5** država
- Sjedište: **Solin, Hrvatska**

## 2020. U BROJKAMA

Prihodi	<b>1.219</b> mil. HRK
EBITDA	<b>166</b> mil. HRK
Neto dobit	<b>47</b> mil. HRK
Ukupna imovina	<b>1.541</b> mil. HRK



## UVRŠTENJE DIONICA

Zagrebačka burza	Vodeće tržište
Redovite dionice	<b>4.199.584</b>
Mcap (na dan 30. 9. 2021.)	<b>737</b> mil. HRK



## AD Plastik d.d.

Solin, Hrvatska

	AD Plastik, Solin, Hrvatska
	AD Plastik, Zagreb I, Hrvatska
	AD Plastik, Zagreb II, Hrvatska
100%	<b>AO AD Plastik Togliatti</b> Vintaj, Samara, Rusija
100%	<b>ZAO AD Plastik Kaluga</b> Kaluga, Rusija
100%	<b>ADP d.o.o.</b> Mladenovac, Srbija
100%	<b>AD Plastik Tisza Ltd.</b> Tiszaújváros, Mađarska
100%	<b>AD Plastik d.o.o.</b> Novo Mesto, Slovenija
50%	<b>Euro Auto Plastic Systems s.r.l.</b> Mioveni, Rumunjska



## Istraživanje i razvoj...

sjedište u Solinu, Hrvatska

zaposleno više od 100 inženjera

- razvoj koncepta, proizvoda i procesa
- upravljanje projektima
- suvremeni alati i tehnologije



## ... korištenje različitih tehnologija...

Injekcijsko prešanje




Bojenje



Termoformiranje, netkani tekstil



Ekstruzija



Puhanje



... do finalnog proizvoda

Primjeri proizvoda eksterijera

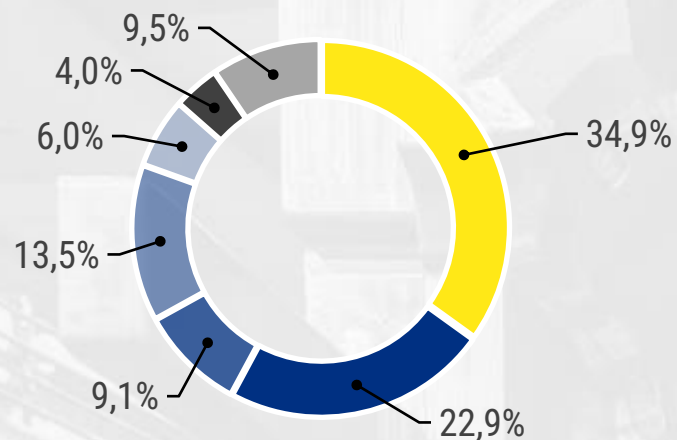


Primjeri proizvoda interijera



# Ključna tržišta: EU i Rusija

## Prodaja po tržištima u 2020.



- Slovenija
- Rusija
- Francuska
- Drugo
- Mađarska
- Njemačka
- Rumunjska

### Promet u 2020.:

- EU plus Srbija 78%
- Rusija 22%

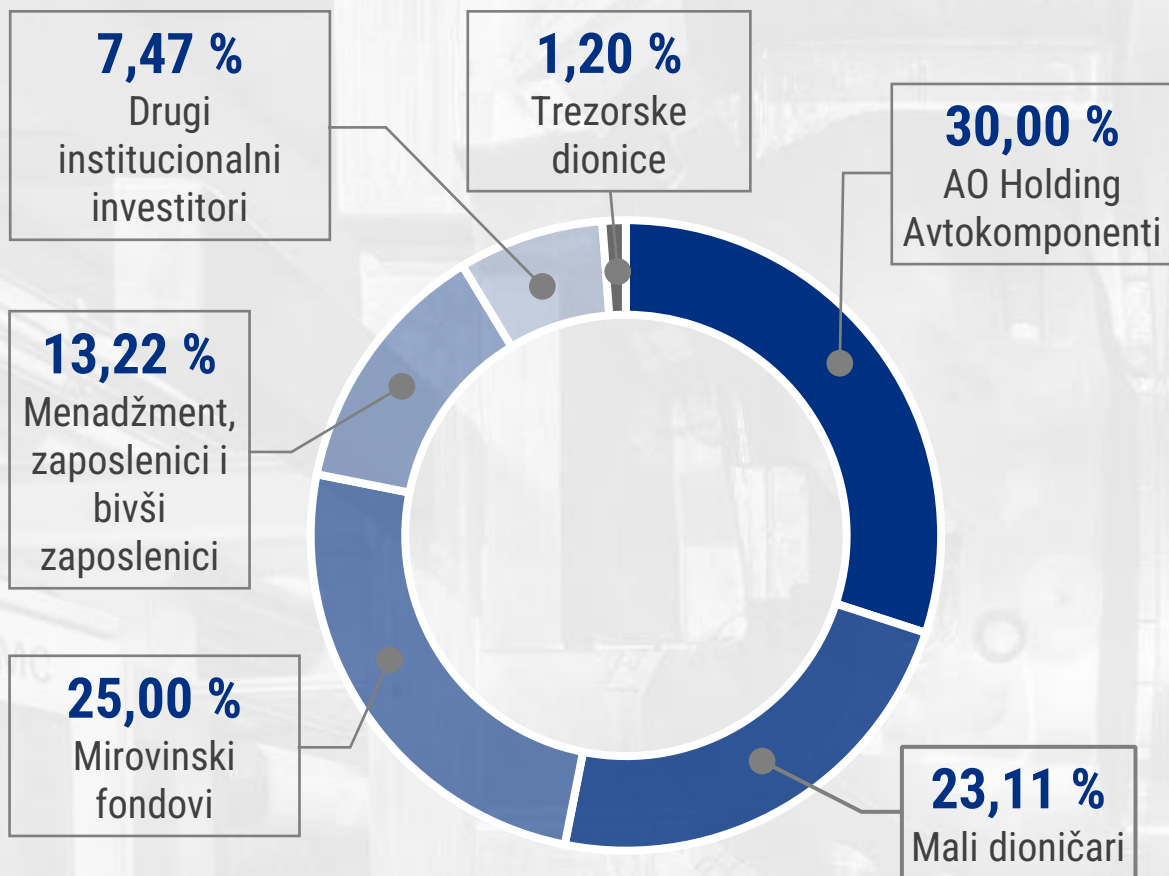


- |           |           |         |           |          |            |            |
|-----------|-----------|---------|-----------|----------|------------|------------|
| Argentina | Češka     | Indija  | Njemačka  | Rusija   | Slovenija  | UK         |
| Brazil    | Francuska | Italija | Poljska   | Srbija   | Španjolska | SAD        |
| Hrvatska  | Mađarska  | Meksiko | Rumunjska | Slovačka | Turska     | Uzbekistan |

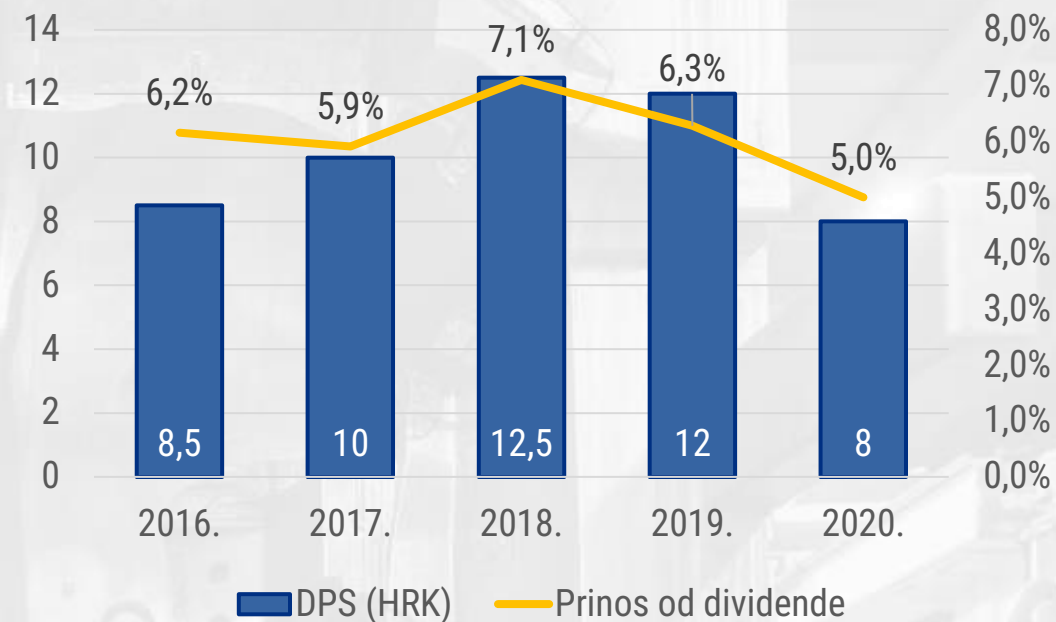
> 80 modela automobila

> 20 država isporuke

## Vlasnička struktura na dan 30. 9. 2021.



## Kretanje dividende

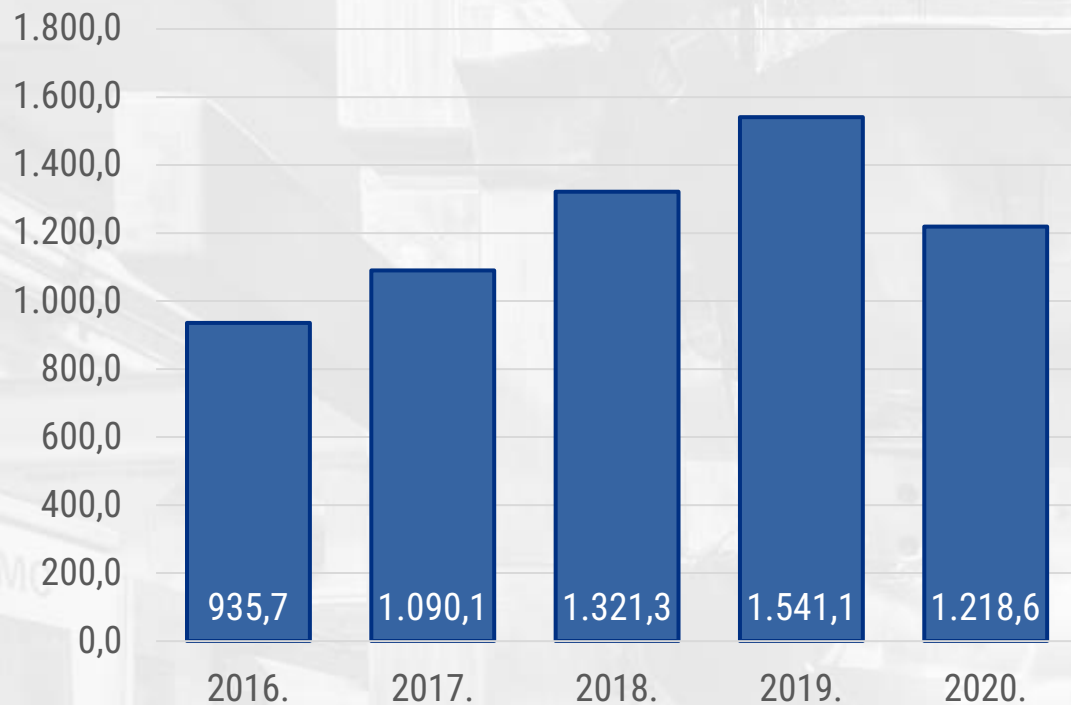


**POLITIKA ISPLATE DIVIDENDE**  
**ISPLATA > 50 %**



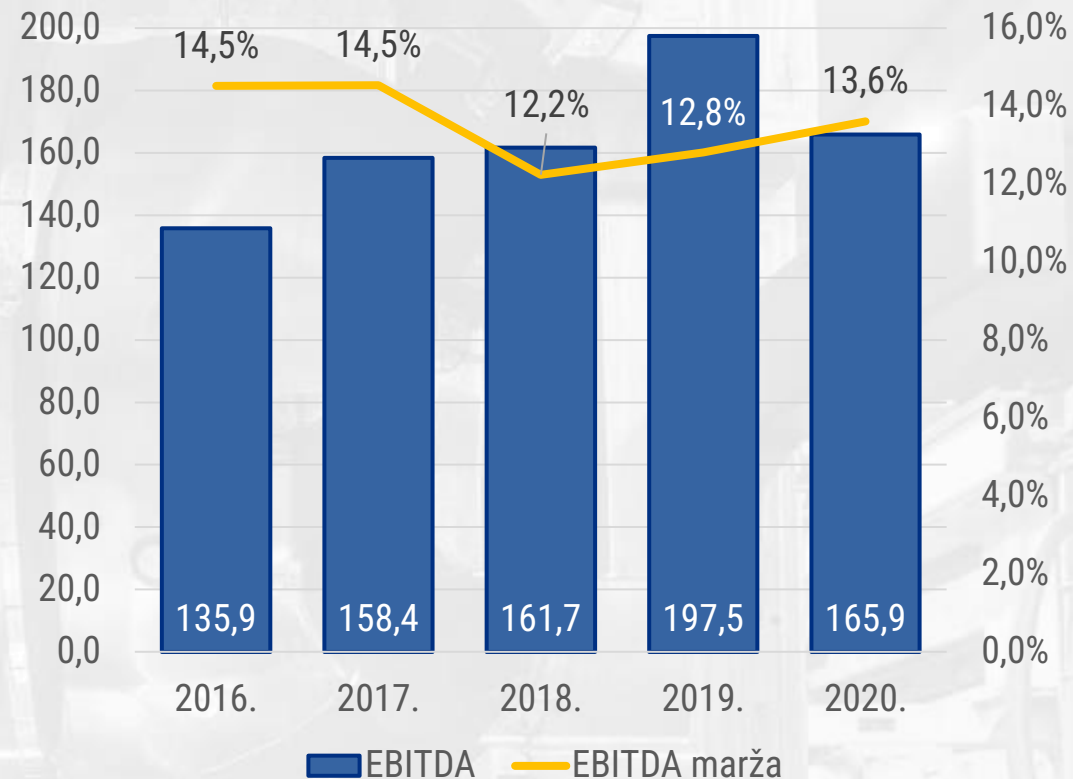
## Prihodi, mil. HRK

Prosječni godišnji rast od 8,4 %

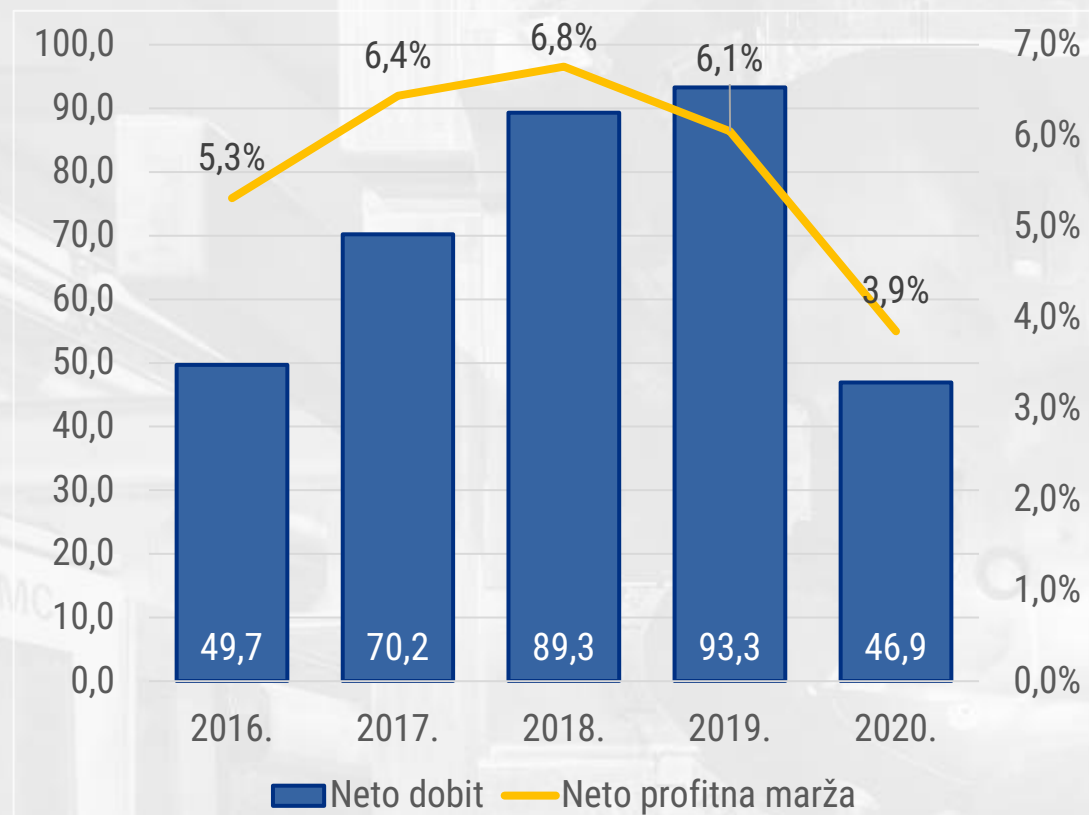


## EBITDA, mil. HRK

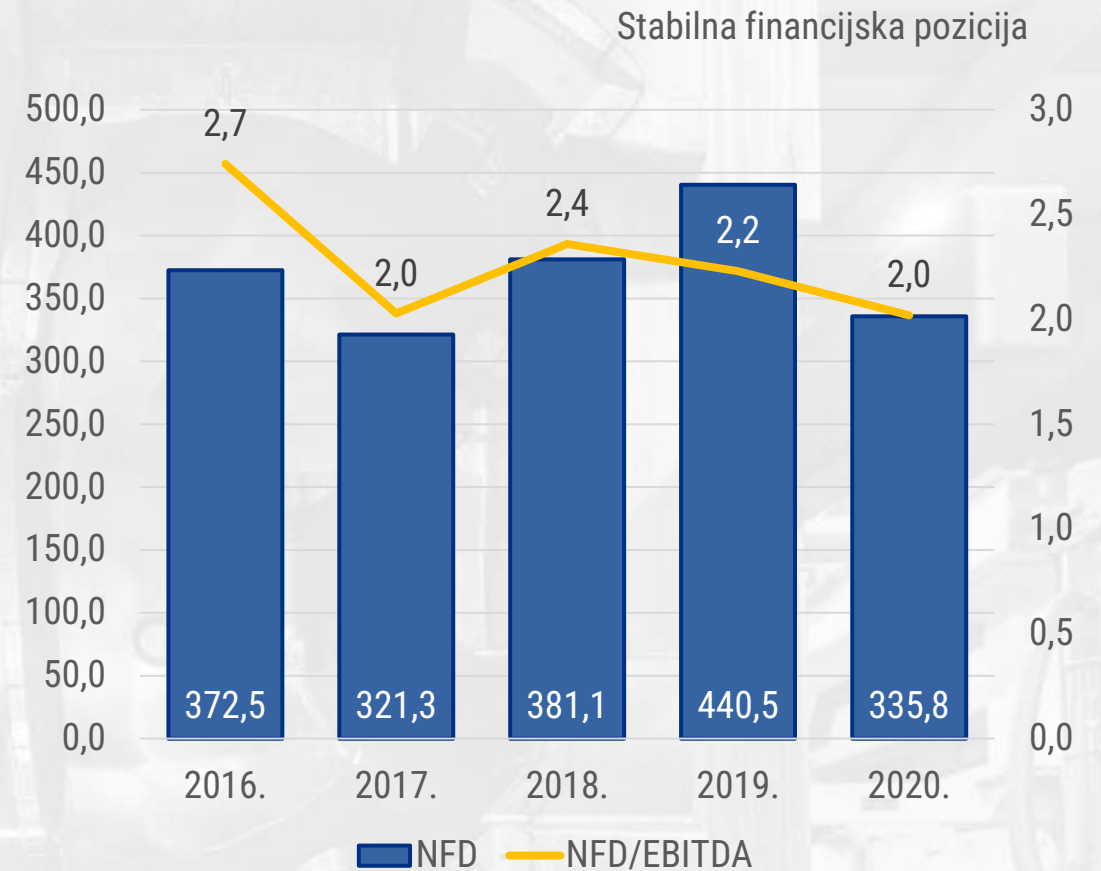
Visoka razina profitabilnosti



## Neto dobit, mil. HRK



## Neto financijski dug, mil. HRK





- 4. integrirani godišnji izvještaj (GRI standardi)
- 8. izvješće o održivosti

## NAGRADE

- HRIO u kategoriji velikih poduzeća 2021.
- Zlatni ključ - Najbolji veliki izvoznik u 2019.
- Nagrada Green Frog za najbolje izvješće o održivosti u 2019.



Rezultati evaluacije Ecovadisa u 2021.

76

Ocjena javnih objava Bloomberg ESG u 2020. 70,66

# Glavna obilježja 9M 2021.

↓ **Nedostatak poluvodiča na tržištu**

↓ **Pad prihoda**

→ **Očuvana stabilna financijska pozicija**


↑ **Ugovaranje novih poslova**

↑ **Isplaćena dividenda**

↑ **38 aktivnih projekata**



## Europsko tržište



## Rusko tržište



## Europsko tržište

Broj novoregistriranih automobila  
**7,5 mil. (+6,6%)**

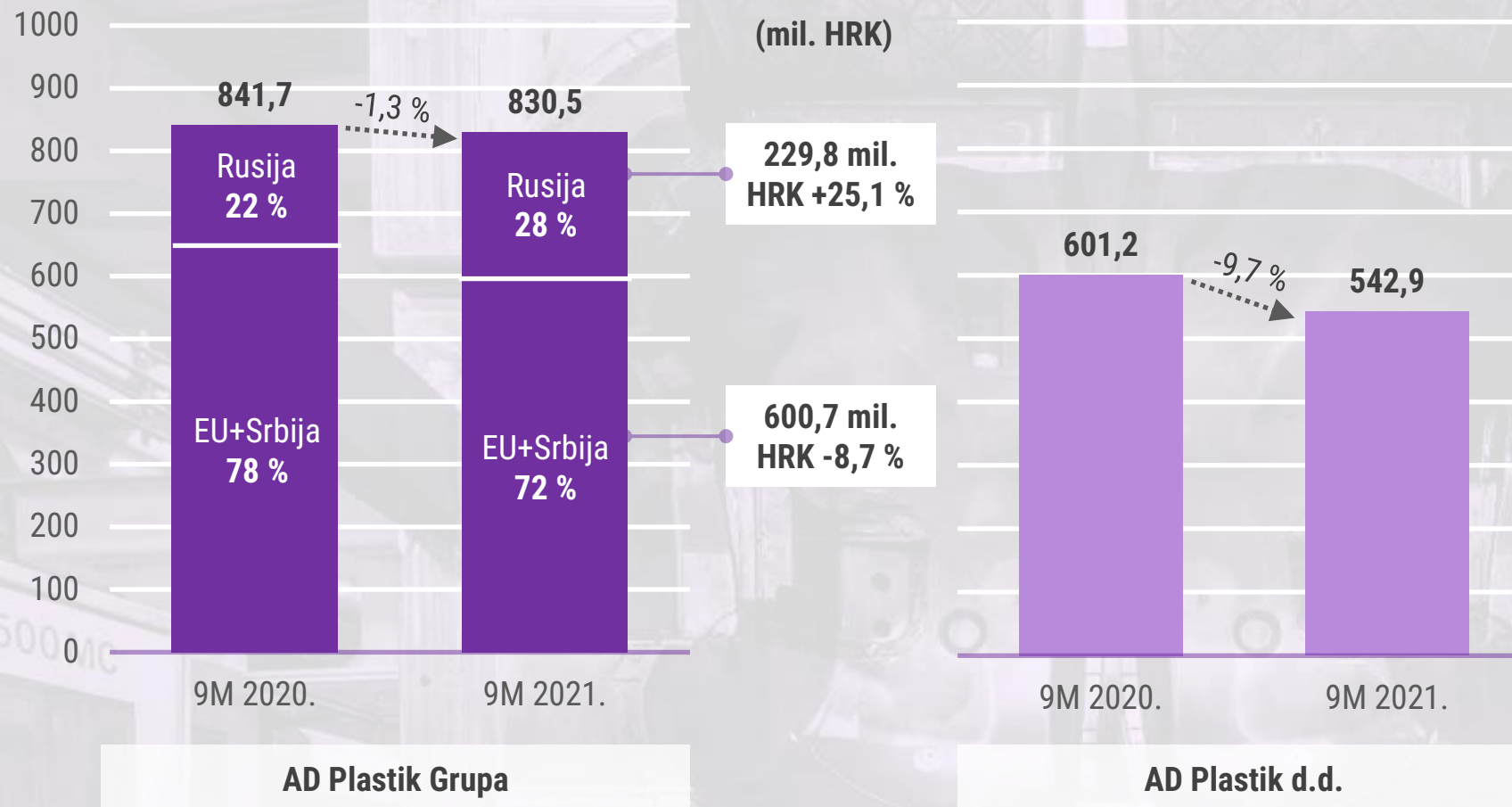
Očekivanja za 2021.  
(ACEA)  
**+10%**

## Rusko tržište

Broj novoregistriranih automobila  
**1,3 mil. (+15,1%)**

Očekivanja za 2021.  
(AEB AMC)  
**+9,8%**

# Financijski pokazatelji - Prihodi

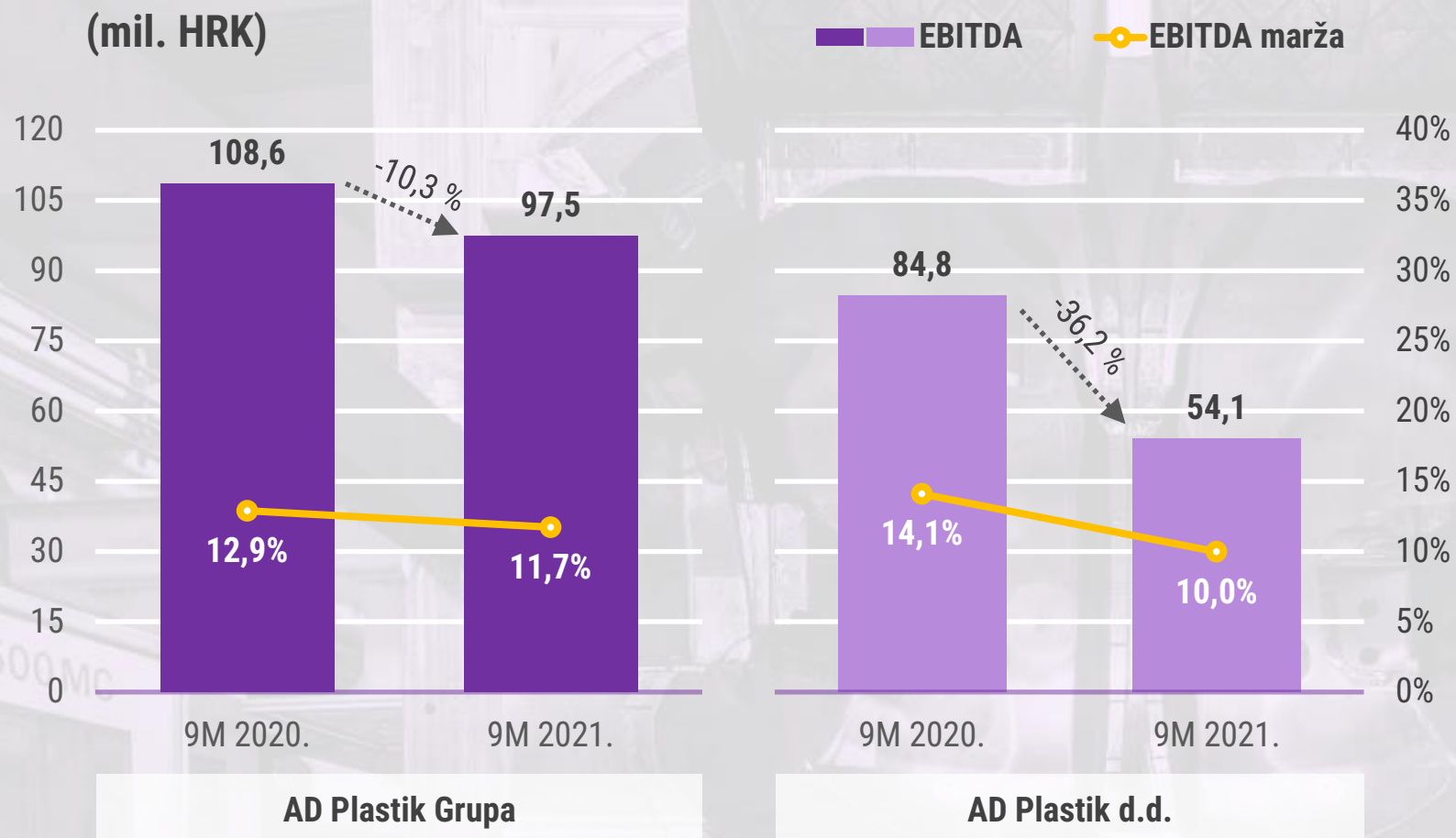


## Utjecaj na prihode

- Nedostatak poluvodiča
- Rusko tržište



# Financijski pokazatelji - EBITDA



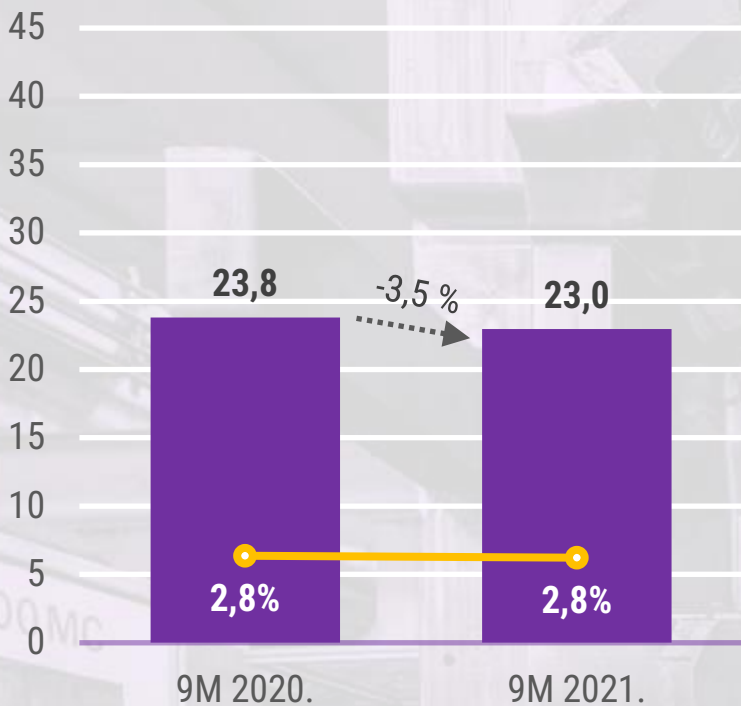
## Utjecaj na EBITDA

- Nedostatak poluvodiča
- Jednokratni efekti u 2020.

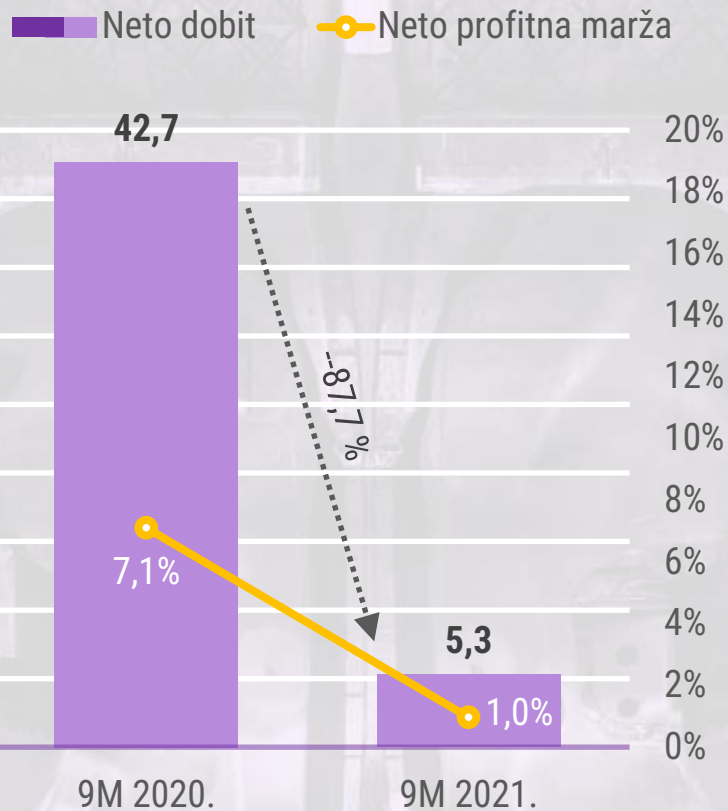


# Financijski pokazatelji - Neto dobit

(mil. HRK)



AD Plastik Grupa



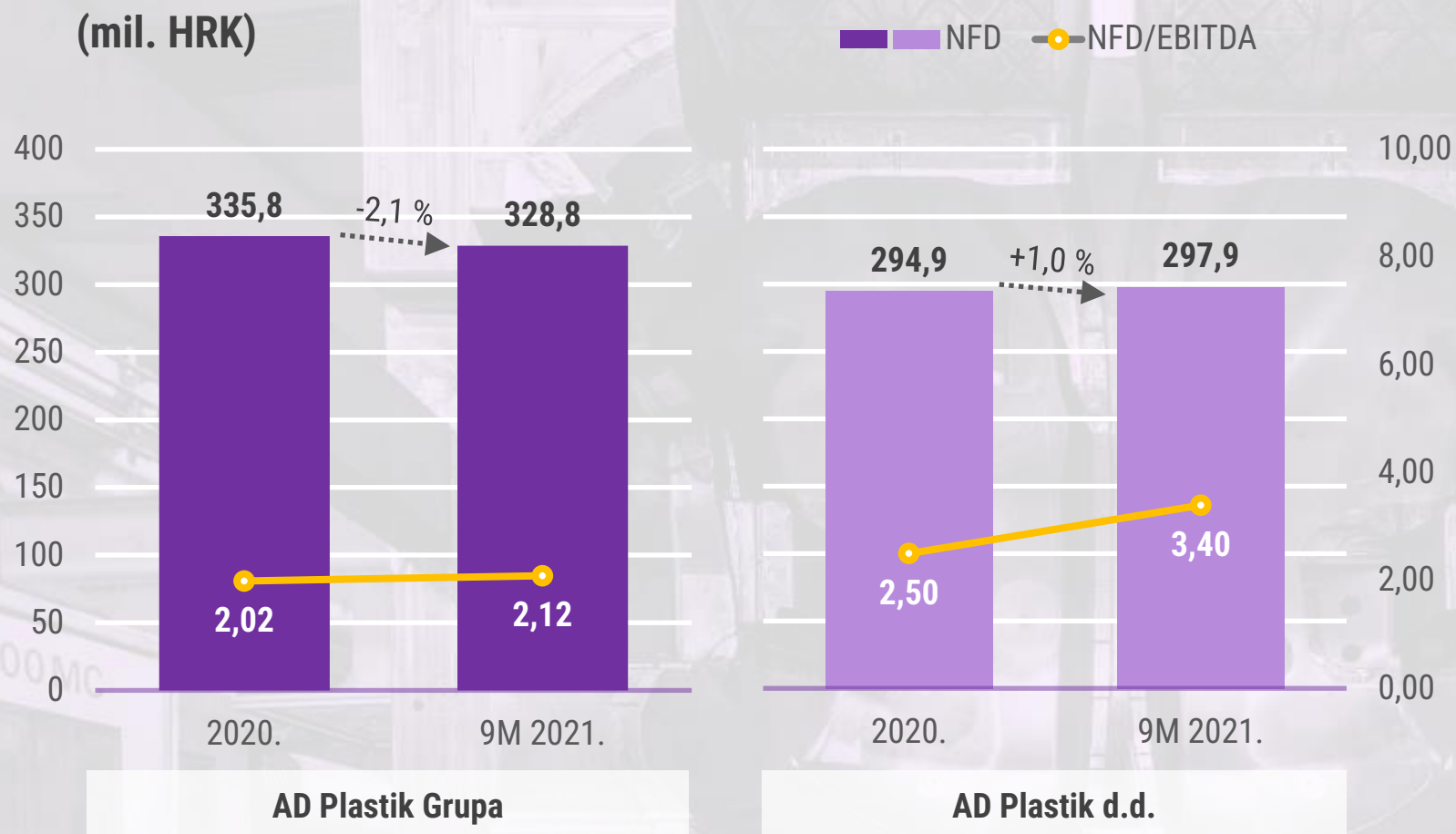
AD Plastik d.d.

## Utjecaj na neto dobit

- Utjecaj EBITDA
- Pozitivan neto finansijski rezultat
- Niži prihodi od dividende







## Utjecaj na dug

- Redovna otplata kredita
- Niže ostvarena EBITDA



# Financijski pokazatelji - Investicije

9M  
2020.

9M  
2021.

40

mil. HRK

44

mil. HRK



# Financijski pokazatelji - pridruženo društvo EAPS (JV)



**PRIHODI 382,7 mil. HRK (+1,4 %)**



**EBITDA 34,0 mil. HRK (-20,8 %)**



**EBITDA marža 8,9 %**



**DOBIT 15,6 mil. HRK (-22,5 %)**

- Nedostatak poluvodiča
- Nema financijskog duga
- Capex 11,1 mil. HRK
- Novac na računu 81,7 mil. HRK



# Ugovoreni poslovi vrijedni 104 mil. EUR

Europsko tržište • 79,9 mil. EUR



Stellantis Grupa

Rusko tržište • 24,1 mil. EUR



Alijansa Renault-Nissan-Avtovaz



VW Grupa

Ugovoreni poslovi 2017. – 2021. (mil. EUR)



> 740 mil. EUR

Nestašica poluvodiča

Pandemija

Povećanje cijena sirovina

