

**Investicijski dani LJSE i ZSE - CEE investment opportunities
prosinac 2021.**

Sadržaj

■ Poslovanje

■ Glavna obilježja i financijski rezultati 9M 2021.

■ Izazovi

Vodeći hrvatski dobavljač automobilskih komponenti

Razvoj i proizvodnja automobilskih komponenti



- > **35** godina iskustva
- > **2800** zaposlenih
- 8** proizvodnih pogona u **5** država
- Sjedište: **Solin, Hrvatska**

2020. U BROJKAMA

Prihodi	1.219 mil. HRK
EBITDA	166 mil. HRK
Neto dobit	47 mil. HRK
Ukupna imovina	1.541 mil. HRK



UVRŠTENJE DIONICA

Zagrebačka burza	Vodeće tržište
Redovite dionice	4.199.584
Mcap (na dan 30. 9. 2021.)	737 mil. HRK



AD Plastik d.d.

Solin, Hrvatska

	AD Plastik, Solin, Hrvatska
	AD Plastik, Zagreb I, Hrvatska
	AD Plastik, Zagreb II, Hrvatska
100%	AO AD Plastik Togliatti Vintaj, Samara, Rusija
100%	ZAO AD Plastik Kaluga Kaluga, Rusija
100%	ADP d.o.o. Mladenovac, Srbija
100%	AD Plastik Tisza Ltd. Tiszaújváros, Mađarska
100%	AD Plastik d.o.o. Novo Mesto, Slovenija
50%	Euro Auto Plastic Systems s.r.l. Mioveni, Rumunjska



Istraživanje i razvoj...

sjedište u Solinu, Hrvatska

zaposleno više od 100 inženjera

- razvoj koncepta, proizvoda i procesa
- upravljanje projektima
- suvremeni alati i tehnologije



... korištenje različitih tehnologija...

Injekcijsko prešanje




Bojenje



Termoformiranje, netkani tekstil



Ekstruzija



Puhanje



... do finalnog proizvoda

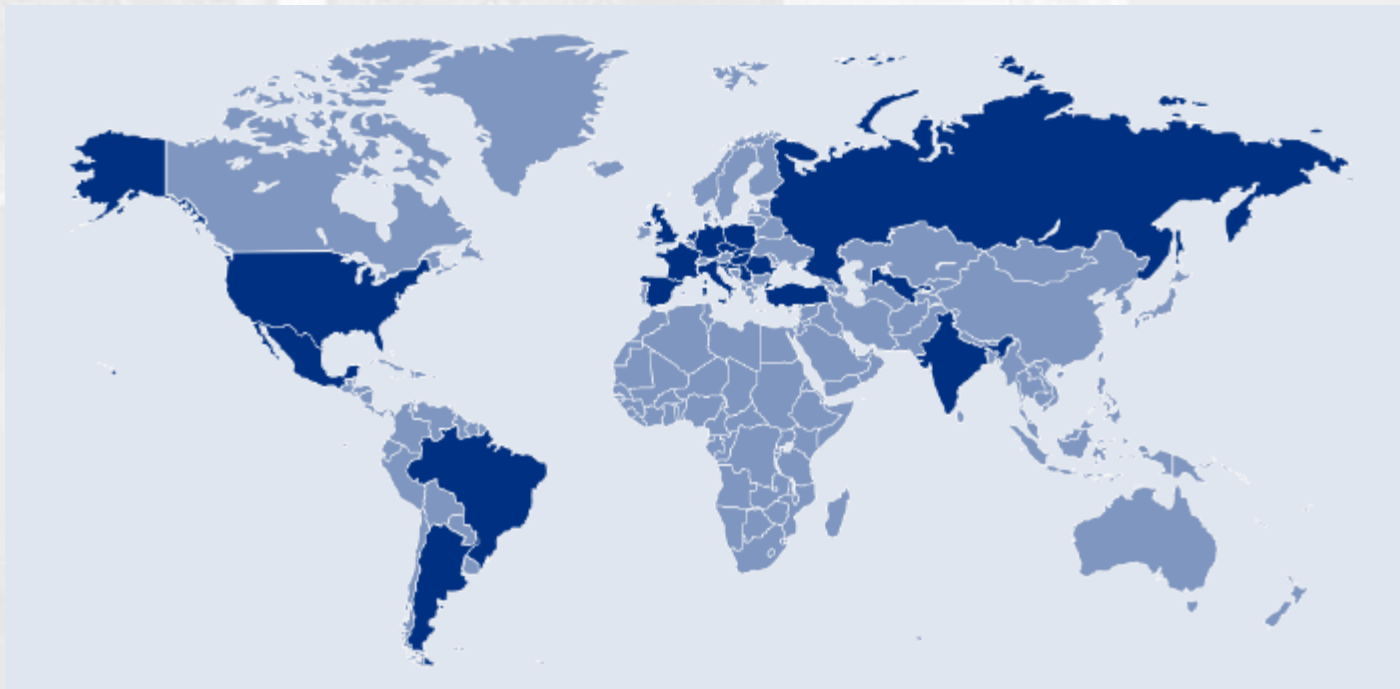
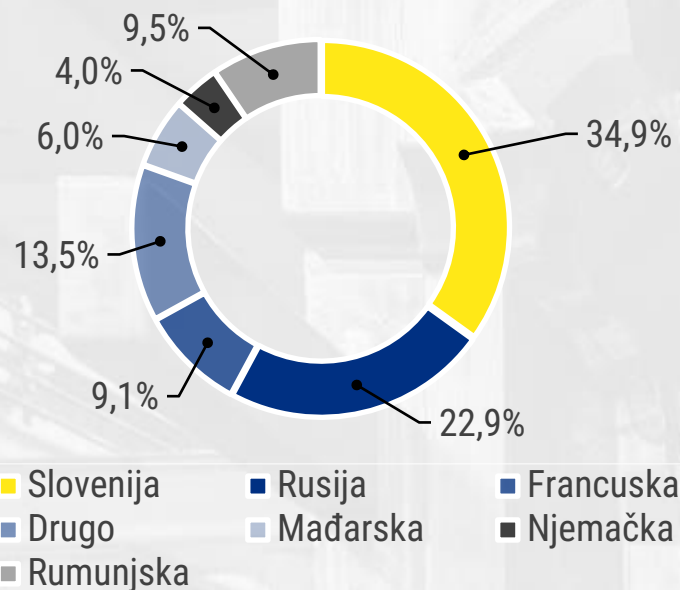
Primjeri proizvoda eksterijera



Primjeri proizvoda interijera



Prodaja po tržištima u 2020.



Promet u 2020.:

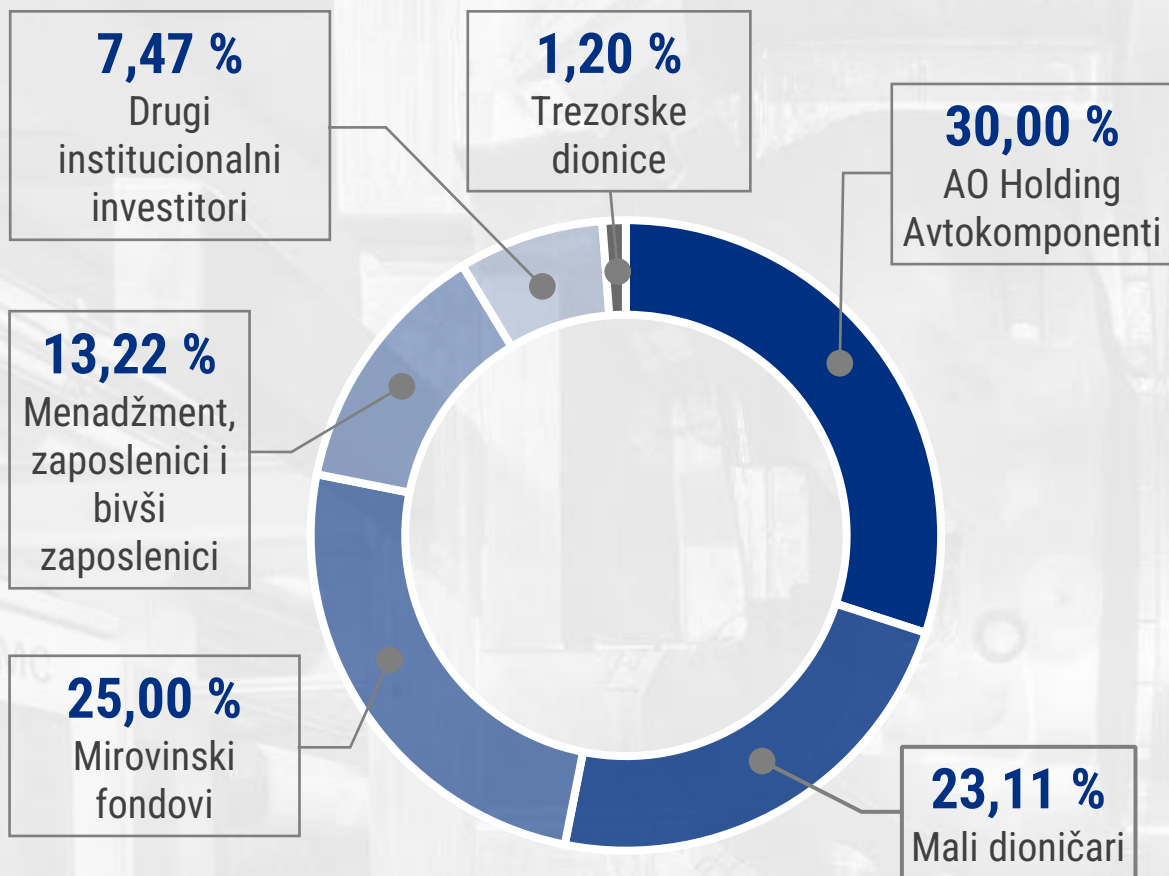
- EU plus Srbija 78%
- Rusija 22%

Argentina	Češka	Indija	Njemačka	Rusija	Slovenija	UK
Brazil	Francuska	Italija	Poljska	Srbija	Španjolska	SAD
Hrvatska	Mađarska	Meksiko	Rumunjska	Slovačka	Turska	Uzbekistan

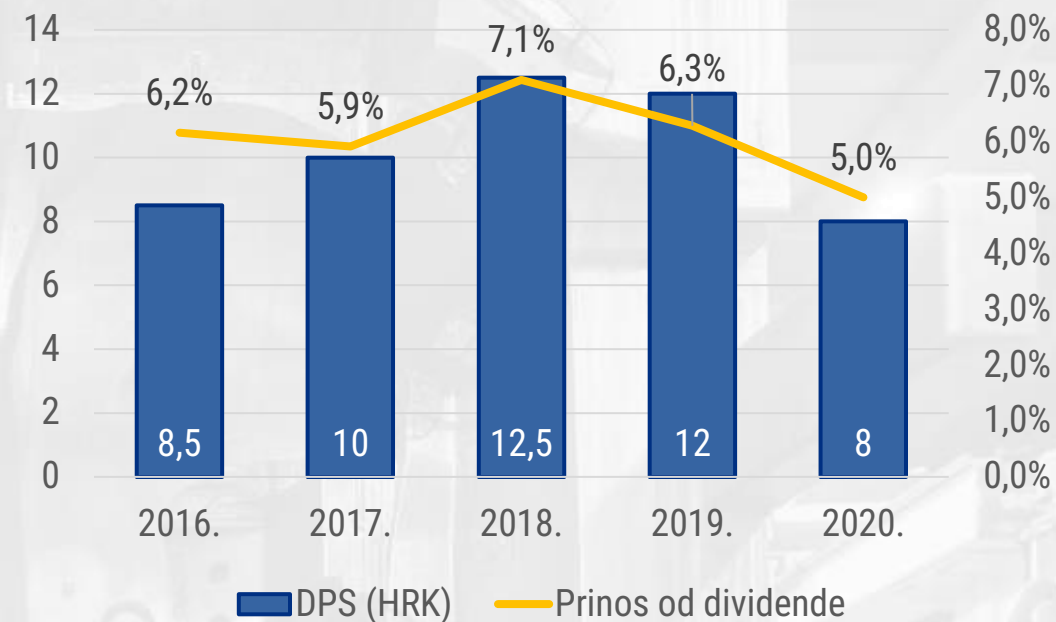
> 80 modela automobila

> 20 država isporuke

Vlasnička struktura na dan 30. 9. 2021.



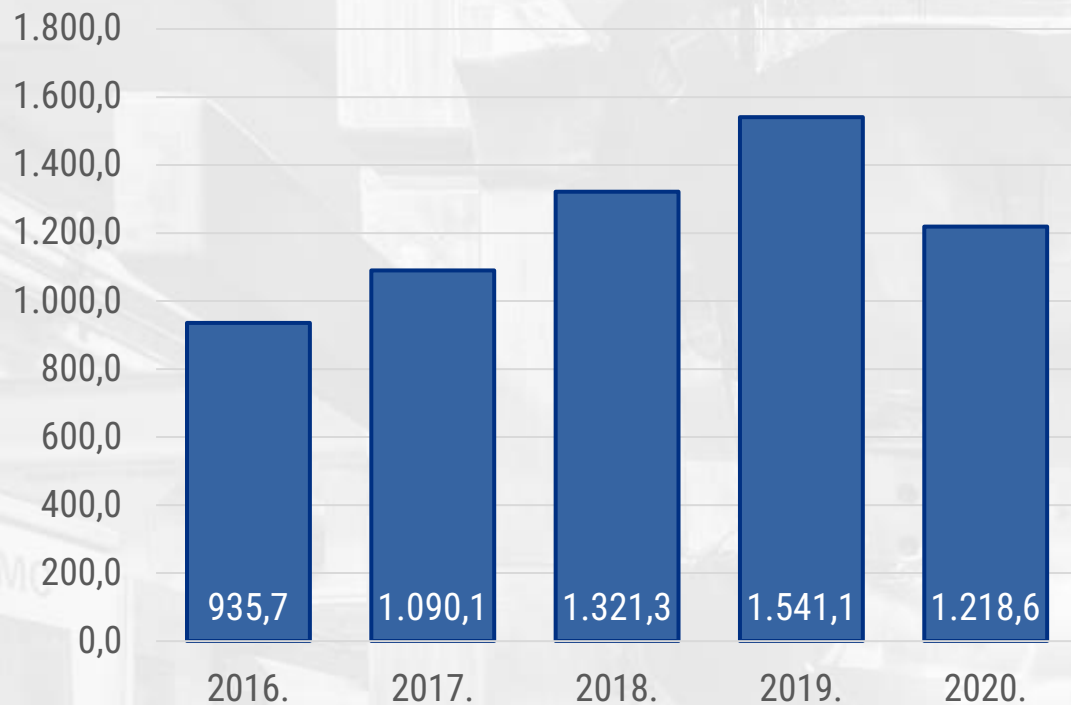
Kretanje dividende



POLITIKA ISPLATE DIVIDENDE
ISPLATA > 50 %

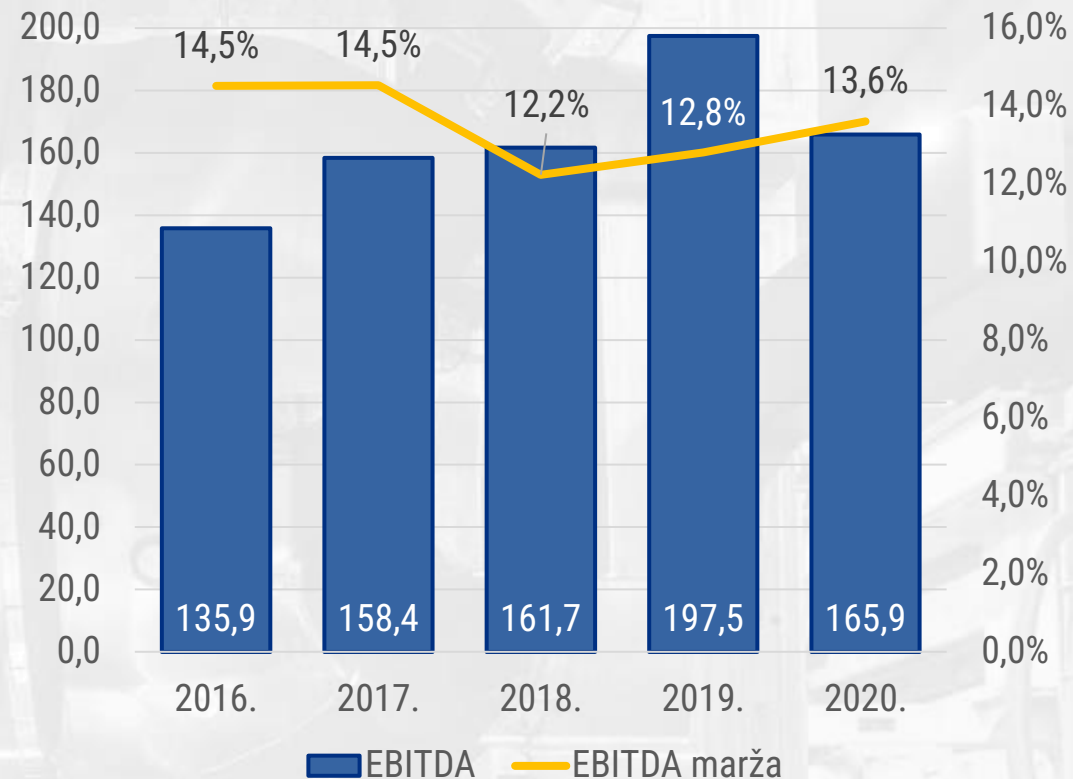
Prihodi, mil. HRK

Prosječni godišnji rast od 8,4 %

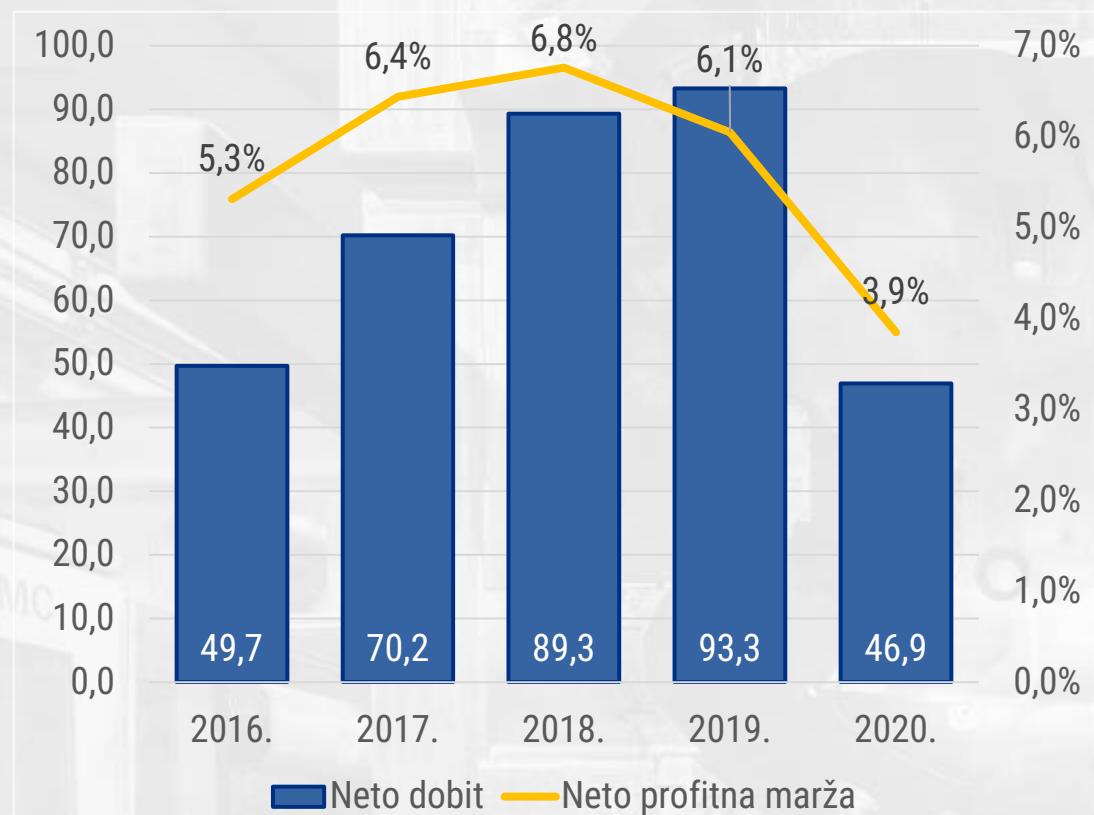


EBITDA, mil. HRK

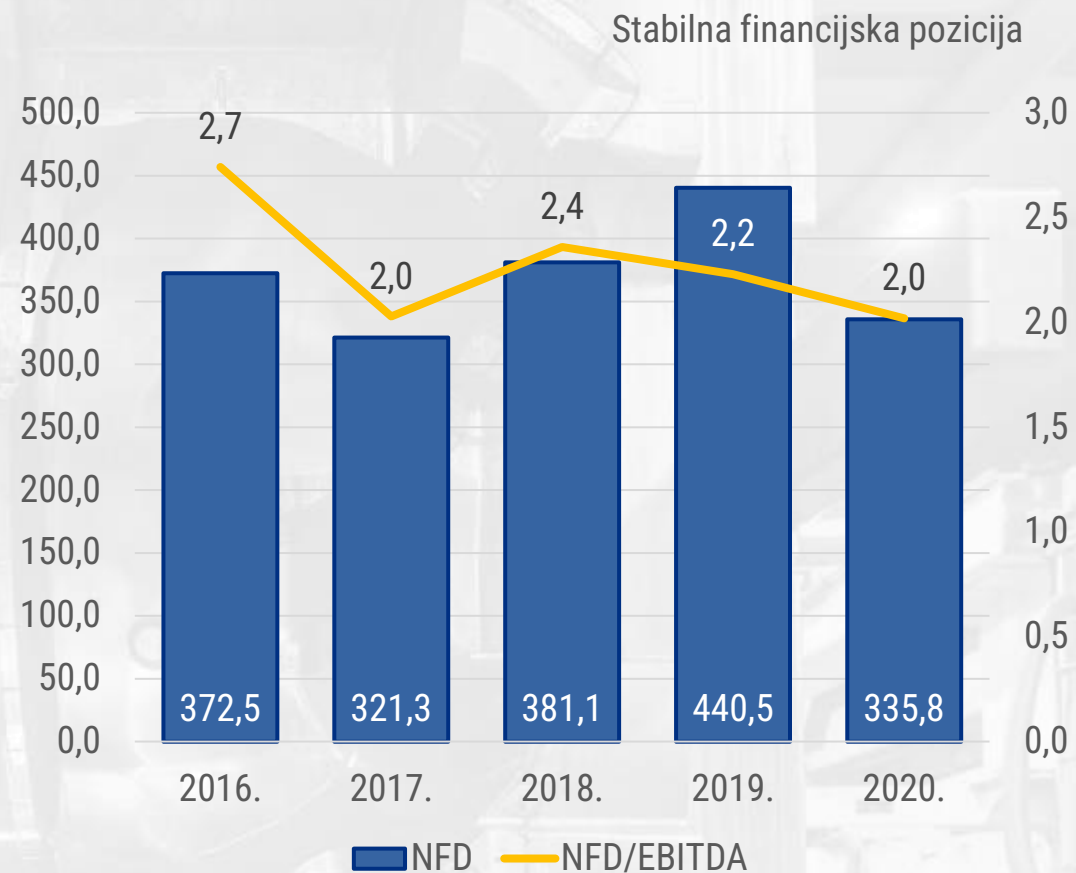
Visoka razina profitabilnosti



Neto dobit, mil. HRK



Neto financijski dug, mil. HRK





- 4. integrirani godišnji izvještaj (GRI standardi)
- 8. izvješće o održivosti

NAGRADE

- HRIO u kategoriji velikih poduzeća 2021.
- Zlatni ključ - Najbolji veliki izvoznik u 2019.
- Nagrada Green Frog za najbolje izvješće o održivosti u 2019.



Rezultati evaluacije Ecovadisa u 2021.

76

Ocjena javnih objava Bloomberg ESG u 2020. 69,83

Glavna obilježja 9M 2021.

↓ **Nedostatak poluvodiča na tržištu**

↓ **Pad prihoda**

→ **Očuvana stabilna financijska pozicija**


↑ **Ugovaranje novih poslova**

↑ **Isplaćena dividenda**

↑ **38 aktivnih projekata**



Europsko tržište



Rusko tržište



Europsko tržište

Broj novoregistriranih automobila
7,5 mil. (+6,6%)

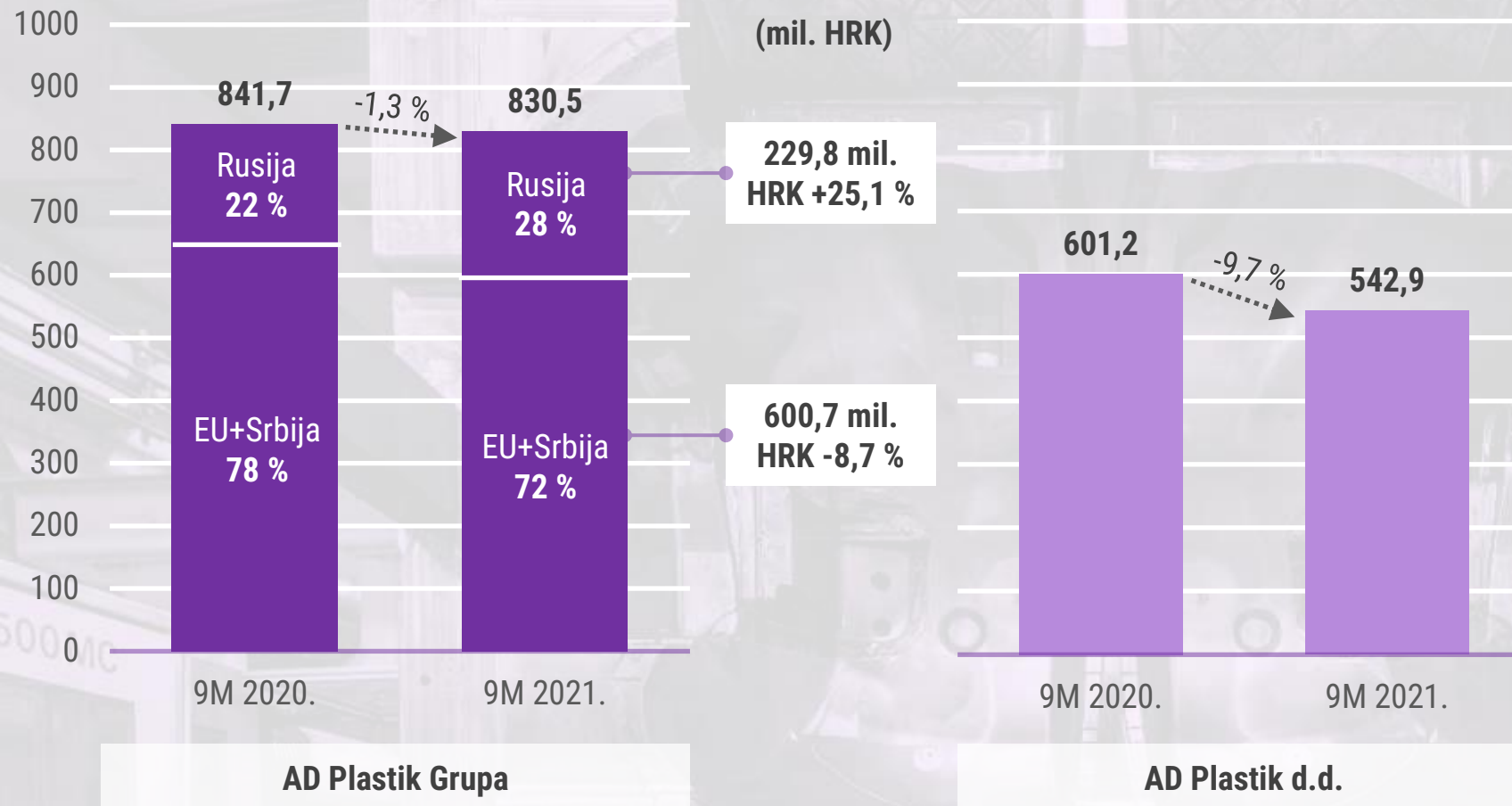
Očekivanja za 2021.
(ACEA)
+10%

Rusko tržište

Broj novoregistriranih automobila
1,3 mil. (+15,1%)

Očekivanja za 2021.
(AEB AMC)
+9,8%

Financijski pokazatelji - Prihodi

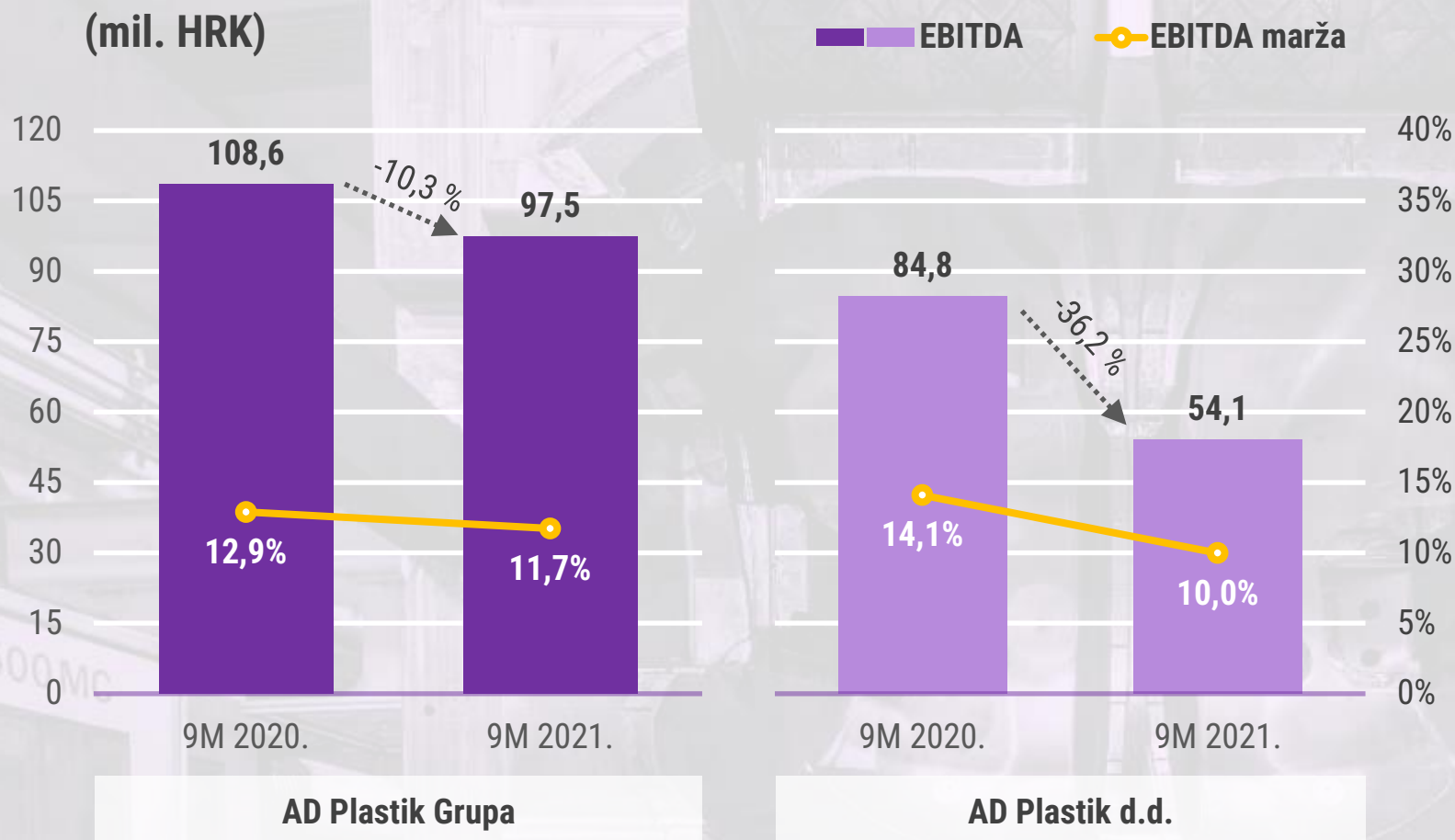


Utjecaj na prihode

- Nedostatak poluvodiča
- Rusko tržište



Financijski pokazatelji - EBITDA



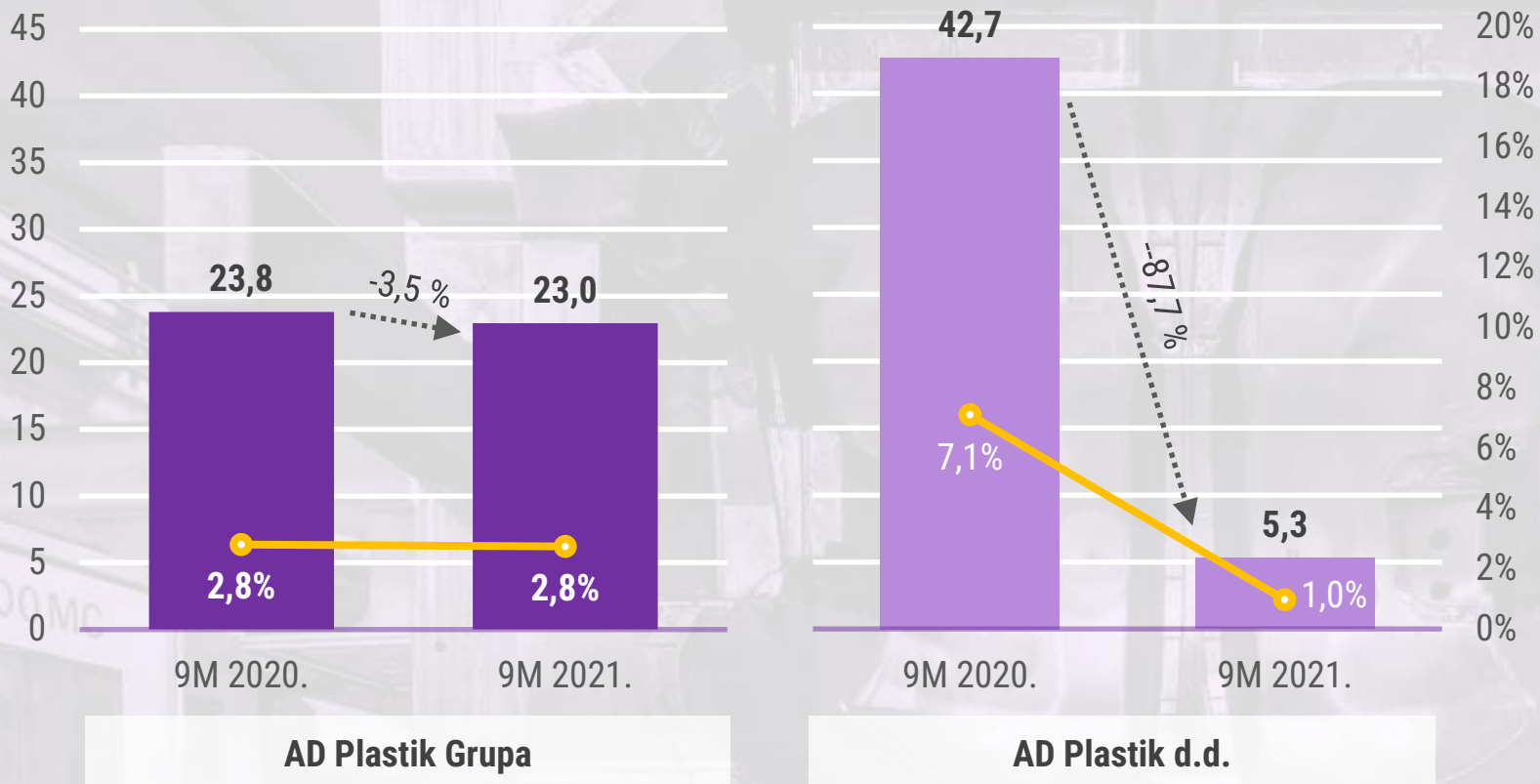
Utjecaj na EBITDA

- Nedostatak poluvodiča
- Jednokratni efekti u 2020.



Financijski pokazatelji - Neto dobit

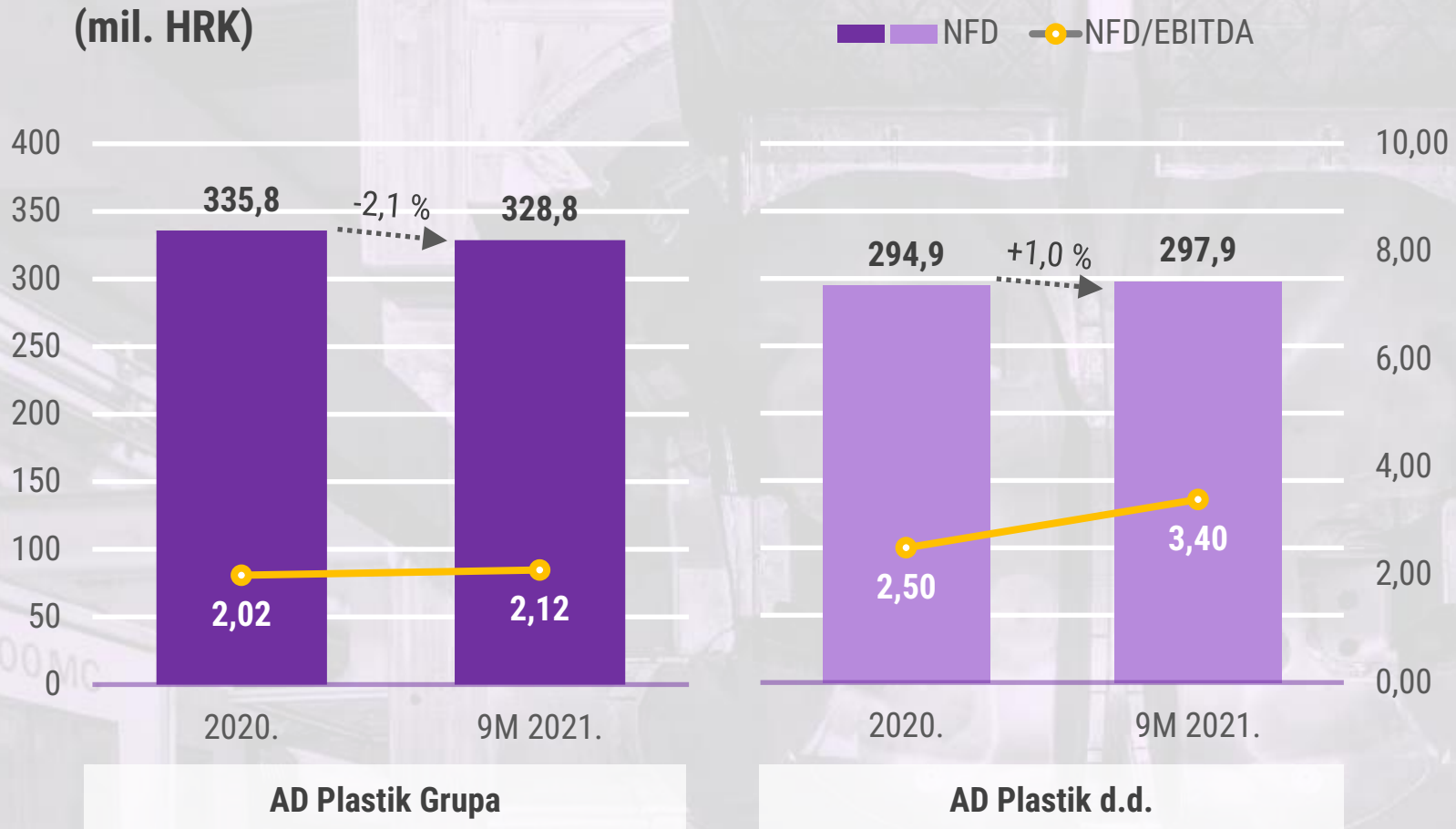
(mil. HRK)



Utjecaj na neto dobit

- Utjecaj EBITDA
- Pozitivan neto finansijski rezultat
- Niži prihodi od dividende





Utjecaj na dug

- Redovna otplata kredita
- Niže ostvarena EBITDA



Financijski pokazatelji - Investicije

9M
2020.

9M
2021.

40

mil. HRK

44

mil. HRK



Financijski pokazatelji - pridruženo društvo EAPS (JV)



PRIHODI 382,7 mil. HRK (+1,4 %)



EBITDA 34,0 mil. HRK (-20,8 %)



EBITDA marža 8,9 %



DOBIT 15,6 mil. HRK (-22,5 %)

- Nedostatak poluvodiča
- Nema financijskog duga
- Capex 11,1 mil. HRK
- Novac na računu 81,7 mil. HRK



Ugovoreni poslovi vrijedni 104 mil. EUR

Europsko tržište • 79,9 mil. EUR



Stellantis Grupa

Rusko tržište • 24,1 mil. EUR



Alijansa Renault-Nissan-Avtovaz



VW Grupa

Ugovoreni poslovi 2017. – 2021. (mil. EUR)



> 740 mil. EUR

Nestašica poluvodiča

Pandemija

Povećanje cijena sirovina

