

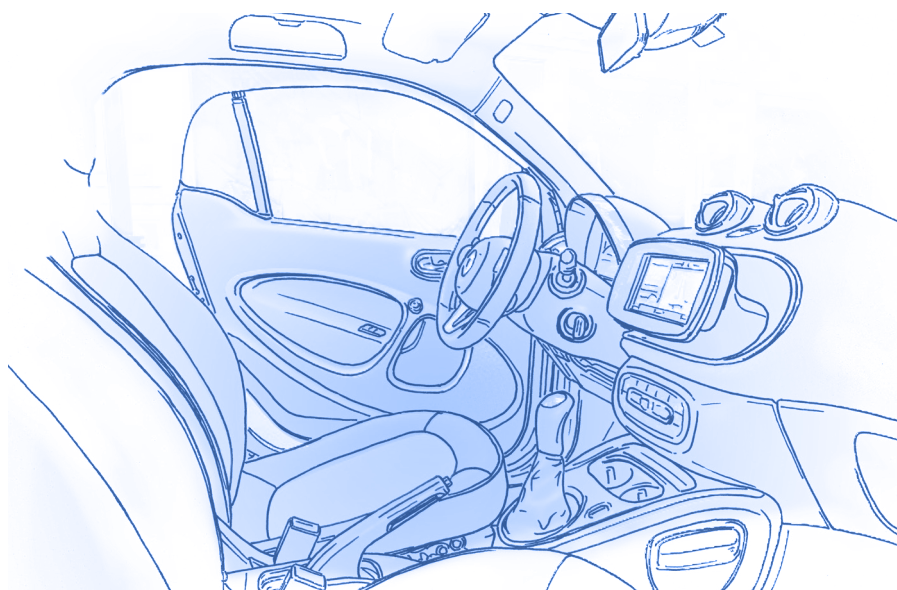
2021

ПРОМЕЖУТОЧНЫЙ ОТЧЕТ

РУКОВОДСТВА АД ПЛАСТИК ГРУППЫ И
ОБЩЕСТВА АО АД ПЛАСТИК СОЛИН ЗА
ПЕРВЫЕ ДЕВЯТЬ МЕСЯЦЕВ 2021 ГОДА

Содержание

Отчет руководства АД Пластик Группы и общества АО АД Пластик Солин за период 01.01.2021 - 30.09.2021	3
Операционные доходы, EBITDA и чистая прибыль	3
Комментарий Маринко Дошена, председателя Правления	4
Финансовые результаты за первые девять месяцев 2021 года	5
Операционные доходы по рынкам продаж АД Пластик Группы, без аффилированной компании	10
АД Пластик Группа с консолидацией принадлежащей ей доли собственности в аффилированной компании	12
Акция	14
Дополнение 1 - Альтернативные показатели эффективности	16
Финансовая отчетность АД Пластик Группы.....	18
Баланс	19
Отчет о прибылях и убытках	23
Отчет о движении денежных средств (косвенный метод)	27
Отчет об изменениях капитала	29
Примечания к финансовой отчетности - КФО	31
Финансовая отчетность общества АД Пластик	32
Баланс	33
Отчет о прибылях и убытках	37
Отчет о движении денежных средств (косвенный метод)	41
Отчет об изменениях капитала	43
Примечания к финансовой отчетности - КФО	45
Заявление руководства об ответственности	46



- Финансовая отчетность всех компаний АД Пластик Группы была подготовлена на основе принципа непрерывности деятельности.
- С последней годовой финансовой отчетностью можно ознакомиться на веб-сайте Загребской фондовой биржи по следующей ссылке: <https://eho.zse.hr/fileadmin/issuers/ADPL/FI-ADPL-e987524e0599f4b6507b528604ef0432.pdf>
- При подготовке финансовой отчетности за кварталный отчетный период применяется та же учетная политика, что и в последней годовой финансовой отчетности.

Операционные доходы, EBITDA и чистая прибыль

АД Пластик Группа



ОПЕРАЦИОННЫЕ
ДОХОДЫ

830,51 млн HRK

-1,3% по сравнению с первыми девятью месяцами 2020 года

ПРИБЫЛЬ ДО ВЫЧЕТА
ПРОЦЕНТОВ, НАЛОГОВ, ИЗНОСА
И АМОРТИЗАЦИИ (EBITDA)

97,49 млн HRK

-10,3% по сравнению с первыми девятью месяцами 2020 года



ЧИСТАЯ ПРИБЫЛЬ

22,97 млн HRK

-3,5% по сравнению с первыми девятью месяцами 2020 года

Общество АД Пластик



ОПЕРАЦИОННЫЕ
ДОХОДЫ

542,86 млн HRK

-9,7% по сравнению с первыми девятью месяцами 2020 года

ПРИБЫЛЬ ДО ВЫЧЕТА
ПРОЦЕНТОВ, НАЛОГОВ, ИЗНОСА
И АМОРТИЗАЦИИ (EBITDA)

54,12 млн HRK

-36,2% по сравнению с первыми девятью месяцами 2020 года



ЧИСТАЯ ПРИБЫЛЬ

5,26 млн HRK

-87,7% по сравнению с первыми девятью месяцами 2020 года

Комментарий Маринко Дошена, председателя Правления



Мы ведем деятельность в очень сложный и затруднительный период, и нехватка полупроводников на мировом рынке отражается также на нашем бизнесе. Несмотря на более оптимистичные ожидания и планы, теперь ясно, что этот кризис имеет более далеко идущие последствия, чем первоначально прогнозировалось.

Поскольку наши заводы следуют операционным планам клиентов, на которые серьезно повлияли перебои в поставках микросхем, бизнес-результаты оказались хуже ожиданий. Операционные доходы Группы за первые девять месяцев составили 830,51 млн HRK, EBITDA составила 97,49 млн HRK, а чистая прибыль 22,97 млн HRK.

Автомобильная промышленность сталкивается с большими вызовами на мировом рынке, но важно подчеркнуть, что спрос на автомобили постоянно растет. В последние месяцы это не сопровождается количеством новых зарегистрированных автомобилей, но причиной этого являются исключительно остановки производства из-за недостаточных поставок полупроводников. Поэтому большинство производителей автомобилей вынуждены значительно сократить свои производственные планы, и, следовательно, все поставщики в отрасли

вынуждены сделать то же самое. Хотя также наблюдаются сбои в глобальной цепочке поставок и рост цен на сырье и энергоносители, это не оказывает настолько сильное влияние на бизнес.

АД Пластик Группа адаптирует свой бизнес к рыночной ситуации, и несмотря на то, что кризис полупроводников отражается также на российском рынке, на наших российских заводах мы добились увеличения доходов более чем на 25 процентов за первые девять месяцев по сравнению с аналогичным периодом прошлого года.

Впереди нас ждет очень сложный период, и, несмотря на неопределенность рынка, на которую мы не имеем влияния, наша миссия ясна. Мы сосредоточиваем свою деятельность на сохранении финансовой стабильности и адаптации бизнеса к нашим клиентам, а также рыночной ситуации. В рассматриваемый период мы заключили новые сделки стоимостью 104 млн EUR на европейском и российском рынках, и мы беспрепятственно продолжаем нашу деятельность по разработкам и коммерческую деятельность.

Несмотря на текущие обстоятельства и долгосрочные изменения, которые они вносят в бизнес, мы уверены в будущем автомобильной промышленности и нашей компании. Хотя трудно предсказать ход событий, конец кризиса неизбежен. Безусловно, это станет генератором ускоренного роста и развития как автомобильной промышленности в целом, так и АД Пластик Группы.

Маринко Дошен
Председатель Правления

Финансовые результаты за первые девять месяцев 2021 года

В отчетном периоде АД Пластик Группа состоит из

- АО АД Пластик, Хорватия
- АО АД Пластик Тольятти, Россия
- ЗАО АД Пластик Калуга, Россия
- ООО АДП, Сербия
- ООО АД Пластик, Словения
- ООО АД Пластик Тиса, Венгрия

(далее по тексту: АД Пластик Группа)

На результаты деятельности АД Пластик Группы за первые девять месяцев 2021 года повлиял мировой кризис, затронувший и автомобильную промышленность, возникший в первую очередь из-за нехватки полупроводников на рынке.

Таким образом, операционные доходы Группы составили 830,51 млн HRK, что на 1,3 процента ниже по сравнению с аналогичным периодом прошлого года, в то время как в материнской компании они ниже на 9,7 процента и составили 542,86 млн HRK. Хотя спрос на автомобили постоянно растет, количество новых зарегистрированных транспортных средств в последнем квартале снизилось. Это следствие сокращенного производства транспортных средств из-за перебоев в поставках полупроводников, то есть нехватки самых автомобилей на рынке. Заводы АД Пластик Группы адаптируются к операционным планам своих клиентов, которые являются неопределенными и подлежат изменениям из-за описанной выше ситуации. Несмотря на все вызовы, на российском рынке и в этом

отчетном периоде был достигнут рост доходов более чем на 25 процентов.

Данные обстоятельства затрудняют операционную деятельность, что в рассматриваемый период отразилось на прибыльности компании. Таким образом, EBITDA снизилась на 10,3 процента на уровне Группы и составила 97,49 млн HRK, в то время как в материнской компании она была ниже на 36,2 процента и составила 54,12 млн HRK. Маржа EBITDA за первые девять месяцев этого года составила 11,7 процента на уровне Группы и 10 процентов в материнской компании. Чистая прибыль Группы снизилась на 3,5 процента по сравнению с аналогичным периодом 2020 года и составила 22,97 млн HRK, в то время как в материнской компании она была ниже на 87,7 процента и составила 5,26 млн HRK. При этом следует отметить, что в 2020 году, по отношению к которому делаем сравнение, были реализованы значительные разовые положительные эффекты от продажи неоперационных активов и использованных государственных субсидий.



Финансовые результаты за первые девять месяцев 2021 года

➔ Финансовое положение АД Пластик Группы стабильно, поэтому показатель NFD/EBITDA составил 2,12, а в материнской компании – 3,40 из-за более низкой EBITDA.

Хотя ожидалось, что 2020 год будет самым большим вызовом для экономики, его последствия более далеко идущие, чем первоначально прогнозировалось. Мировая экономика и автомобильная промышленность сталкиваются с новыми вызовами. Помимо кризиса полупроводников, ведение деятельности усложняют вызовы в цепочках поставок и логистике, изменения цен на сырье и энергоносители.

Несмотря на то, что стабилизация поставок полупроводников ожидалась уже во второй половине этого года, теперь совершенно очевидно, что задержки будут наблюдаться еще какое-то время и продлят продолжительность этого кризиса и на следующий год. Из-за столь непредсказуемого развития событий, большинство компаний автомобильной промышленности не смогут достичь желаемых целей на этот год. На данный момент очень сложно с уверенностью предсказать какое именно влияние кризис окажет на общие результаты деятельности АД Пластик Группы в 2021 году, но несомненно, они не будут соответствовать первоначальным ожиданиям.

В очень сложных рыночных условиях компания будет в первую очередь сосредоточена на сохранении финансовой стабильности и адаптации бизнеса к своим клиентам, а также к развитию рыночной ситуации. Для этого есть хорошие предпосылки: по состоянию на 30.09.2021 у АД Пластик Группы имелись деньги на счете в размере 50,1 млн HRK, а также неиспользованные краткосрочные кредитные линии в размере более 70 млн HRK.

В то же время продолжается деятельность по разработкам относительно 38 текущих проектов и подготовительные мероприятия по новым сделкам. В отчетном периоде заключены сделки общей стоимостью 104 млн EUR для европейского и российского рынков.



Финансовые результаты за первые девять месяцев 2021 года

Ключевые показатели деятельности

Показатели (в 000 кун)	АД Пластик Группа			АО АД Пластик		
	3Q 2020 г.	3Q 2021 г.	Индекс	3Q 2020 г.	3Q 2021 г.	Индекс
Операционные доходы	841.678	830.514	98,67	601.194	542.856	90,30
Доходы от продаж	819.952	811.735	99,00	581.442	526.971	90,63
Операционные расходы	804.710	802.500	99,73	569.014	540.133	94,92
ЕБИТДА*	108.626	97.490	89,75	84.783	54.124	63,84
ЕБИТДА за последние 4 квартала*	172.549	154.748	89,68	125.946	87.734	69,66
Чистая прибыль	23.786	22.966	96,55	42.747	5.258	12,30
NFD*	380.548	328.751	86,39	322.383	297.927	92,41
NFD/ЕБИТДА за последние 4 квартала*	2,21	2,12	96,33	2,56	3,40	132,66
ЕБИТДА маржа*	12,91%	11,74%	-117 bps	14,10%	9,97%	-413 bps
Маржа чистой прибыли*	2,83%	2,77%	-6 bps	7,11%	0,97%	-614 bps
ROE*	6,40%	5,55%	-85 bps	8,65%	3,96%	-469 bps
Capex*	40.255	44.183	109,76	28.945	20.244	69,94

* В дополнение к мерам, определенным Международными стандартами финансовой отчетности (МСФО), АД Пластик Группа также использует альтернативные показатели эффективности в своих отчетах. Обзор и определение показателей, используемых в этом документе, представлены в Дополнении 1.

Операционные расходы

Операционные расходы (в 000 кун)	АД Пластик Группа			АО АД Пластик		
	3Q 2020 г.	3Q 2021 г.	Индекс	3Q 2020 г.	3Q 2021 г.	Индекс
ОПЕРАЦИОННЫЕ РАСХОДЫ	804.710	802.500	99,73	569.014	540.133	94,92
Изменения стоимости остатков незавершенного производства и готовой продукции	-637	-3.900	611,86	373	149	39,92
Затраты на материал	513.319	515.940	100,51	383.765	346.524	90,30
Затраты на персонал	154.954	182.376	117,70	94.450	117.124	124,01
Амортизация	71.658	69.476	96,96	52.603	51.400	97,71
Прочие затраты	39.315	28.223	71,79	29.843	18.755	62,85
Резервы	-	49	-	-	-	-
Прочие операционные расходы	26.102	10.336	39,60	7.981	6.180	77,44

Финансовые результаты за первые девять месяцев 2021 года

Чистый финансовый результат

Чистый финансовый результат (в 000 кун)	АД Пластик Группа			АО АД Пластик		
	3Q 2020 г.	3Q 2021 г.	Индекс	3Q 2020 г.	3Q 2021 г.	Индекс
ФИНАНСОВЫЕ ДОХОДЫ	314	3.970	1.262,77	19.634	12.975	66,08
Положительные курсовые разницы	-	3.335	-	1.713	417	24,35
Доходы от процентов	314	564	179,46	2.635	2.585	98,08
Дивиденды	-	-	-	15.286	9.902	64,78
Прочие доходы	-	72	-	-	72	-
ФИНАНСОВЫЕ РАСХОДЫ	27.817	4.530	16,29	9.067	4.587	50,59
Отрицательные курсовые разницы	20.068	-	-	3.458	952	27,53
Расходы по процентам	7.749	4.530	58,46	5.609	3.635	64,80
ФИНАНСОВЫЙ РЕЗУЛЬТАТ	-27.502	-560	2,04	10.567	8.388	79,38

Укрепление обменного курса российского рубля и венгерского флоринта в отчетном периоде, а также снижение затрат на финансирование, оказали благоприятное влияние на чистый финансовый результат Группы. Более низкие дивидендные доходы от аффили-

рованной румынской компании, в свою очередь, отрицательно сказались на результатах материнской компании. В отчетном и сравнительном периодах курсовые разницы внутри и вне Группы представлены на нетто-основе.



Финансовые результаты за первые девять месяцев 2021 года

Финансовое положение

Чистый финансовый долг Группы по состоянию на 30.09.2021 составил 328,8 млн HRK, а показатель NFD/EBITDA составил 2,12. Чистый финансовый долг материнской компании составил 297,9 млн HRK, а показатель NFD/EBITDA составил 3,40. По сравнению с концом прошлого года показатели несколько менее благоприятны, что в наибольшей степени является результатом более низкой EBITDA в последние четыре квартала.

Коэффициент задолженности улучшился и на 30.09.2021 составил 0,42 на уровне Группы, а на конец 2020 года он составил 0,44. В материнской компании коэффициент задолженности составил 0,38, а на конец прошлого года он составил 0,39. В рассматриваемый период рентабельность собственного капитала (ROE) на уровне Группы составила 5,6 процента, то есть четыре процента в материнской компании.

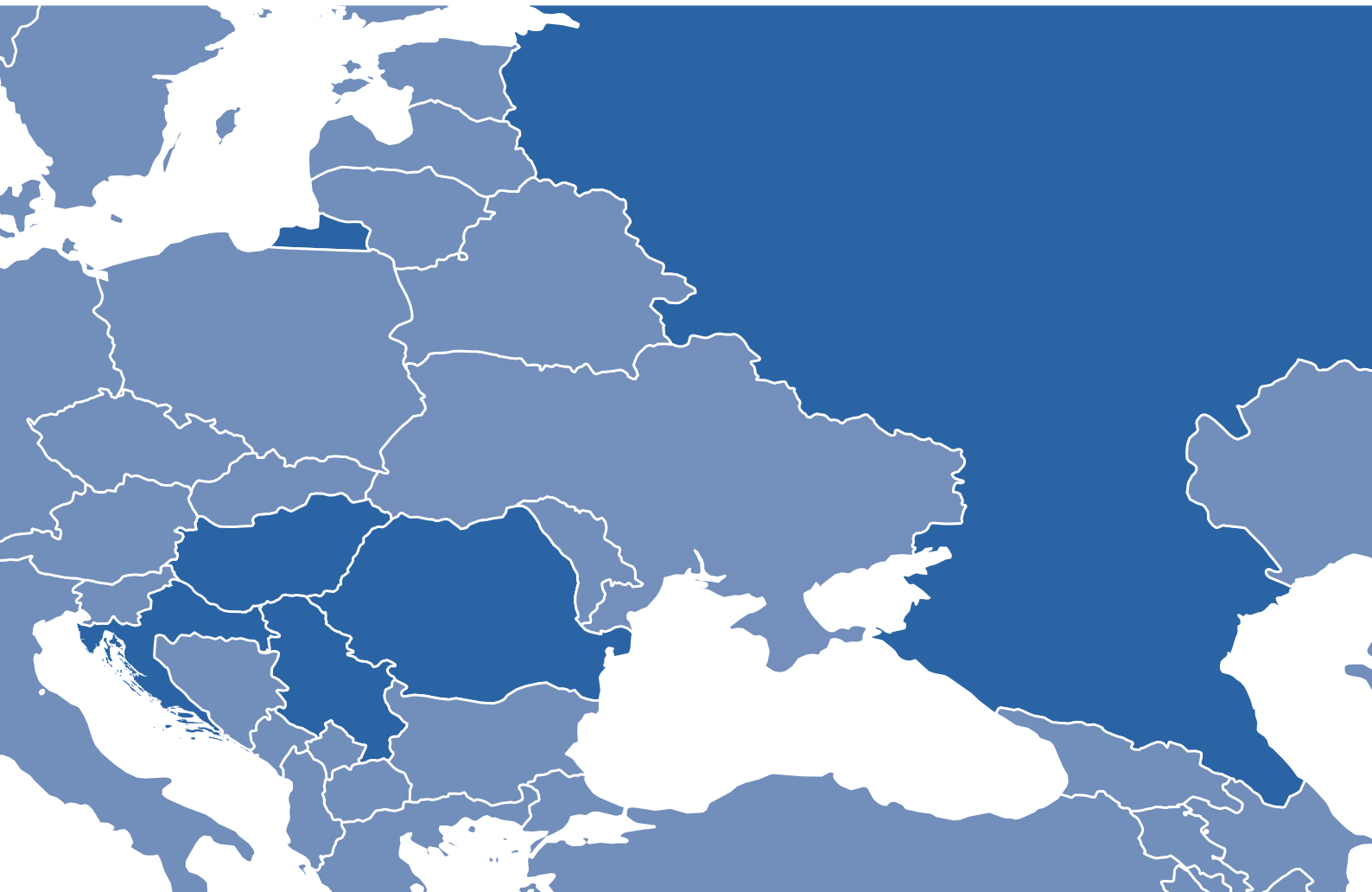
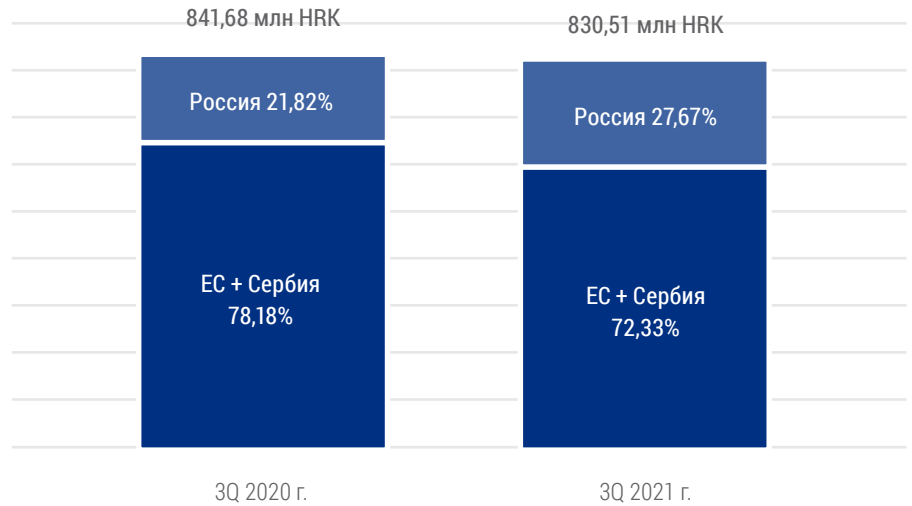
Сокращенный баланс (в 000 кун)	АД Пластик Группа			АО АД Пластик		
	31.12.2020	30.09.2021	Индекс	31.12.2020	30.09.2021	Индекс
АКТИВЫ	1.541.345	1.434.048	93,04	1.357.618	1.240.986	91,41
Долгосрочные активы	980.222	973.175	99,28	935.859	918.296	98,12
Краткосрочные активы	537.463	453.849	84,44	401.065	317.479	79,16
Оплаченные расходы будущих периодов и начисленные доходы	23.661	7.024	29,69	20.695	5.211	25,18
ОБЯЗАТЕЛЬСТВА	680.720	605.395	88,93	529.934	470.848	88,85
Резервы	4.569	4.567	99,97	3.985	3.985	100,00
Долгосрочные обязательства	183.611	243.420	132,57	143.172	201.705	140,88
Краткосрочные обязательства	474.575	348.261	73,38	366.886	257.876	70,29
Отложенные расходы и доходы будущих периодов	17.966	9.147	50,91	15.892	7.282	45,82
КАПИТАЛ	860.625	828.653	96,28	827.684	770.138	93,05



Операционные доходы по рынкам продаж

АД Пластик Группы

- Доходы АД Пластик Группы на рынках ЕС и Сербии снизились на 8,71 процента
- Доходы АД Пластик Группы в России увеличились на 25,11 процента



Операционные доходы по рынкам продаж

АД Пластик Группы

Рынки ЕС и Сербии

В отчетном периоде доходы на рынках ЕС и Сербии составили 600,7 млн HRK, что составляет 72 процента от общих доходов Группы. По сравнению с аналогичным периодом прошлого года доходы на этих рынках ниже на 8,7 процента, и их движение в первую очередь является результатом остановок производства из-за кризиса полупроводников на мировом рынке.

Продажи новых автомобилей за первые девять месяцев 2021 года выросли на 6,6 процента по сравнению с аналогичным периодом прошлого года, таким образом было зарегистрировано 7,5 миллиона новых автомобилей. Спрос на автомобили намного превышает продажи, но из-за нехватки автомобилей на рынке, в третьем квартале зафиксировано падение продаж.

За первые девять месяцев на итальянском рынке зафиксирован рост количества новых зарегистрированных автомобилей на 20,6 процента, в Испании – на 8,8 процента, во Франции – на восемь процентов, в то время как в Германии зафиксировано падение на 1,2 процента.

За отчетный период Группа Volkswagen зафиксировала рост на 8,1 процента, и ее доля рынка составила 26,1 процента. Группа Stellantis зафиксировала рост на 8,3 процента и занимает 22,1 процента доли рынка, в то время как Группа Renault зафиксировала падение на 6,5 процента и занимает 10,1 процента доли рынка.

За первые девять месяцев АД Пластик Группа заключила новые сделки для Группы Stellantis стоимостью 79,9 млн EUR.


Рынок России

За первые девять месяцев 2021 года операционные доходы на российском рынке выросли на 25,1 процента и составили 229,8 млн HRK. Их доля занимает 28 процентов от общих доходов Группы, а российские компании получают свои доходы исключительно на российском рынке.

В отчетном периоде количество новых зарегистрированных автомобилей в России увеличилось на 15,1 процента по сравнению с аналогичным периодом прошлого года, а в общей сложности было зарегистрировано 1,3 миллиона новых автомобилей. На этом рынке кризис нехватки полупроводников стал наблюдаться только в третьем квартале и, следовательно, отразился также на количестве новых зарегистрированных автомобилей, падение которого было зафиксировано за этот период. Это результат нехватки автомобилей на рынке, но, несмотря на это, пока что показатели на этом рынке лучше, чем в Европе.

Альянс Renault-Nissan-Mitsubishi занимает наибольшую долю рынка - 33,6 процента, и за рассматриваемый период он зафиксировал рост на 6,3 процента. Группа Volkswagen зафиксировала рост на 8,8 процента и занимает 12,9 процента доли рынка. Kia зафиксировала рост на 14,5 процента с 12,7 процентной долей рынка, в то время как доля Группы Hyundai на рынке составила 10,7 процента, зафиксировав рост на 17,1 процента.

В отчетном периоде на российском рынке АД Пластик Группа заключила новые сделки стоимостью 24,1 млн EUR для АвтоВАЗа, Nissan и Группы Volkswagen.



АД Пластик Группа с консолидацией

принадлежащей ей доли собственности в аффилированной компании


С целью получения более четкой картины о деятельности, составлен сопоставимый и сокращенный консолидированный отчет о прибылях и убытках АД Пластик Группы за первые девять месяцев

2020 и 2021 гг. с отчетом о прибылях и убытках аффилированной компании Euro Auto Plastic Systems s.r.l., Миовени, Румыния (доля АО АД Пластик в собственности составляет 50 процентов).

в 000 кун

Позиции	3Q 2020 г.	3Q 2021 г.	Индекс
ОПЕРАЦИОННЫЕ ДОХОДЫ	1.023.413	1.016.022	99,28
ОПЕРАЦИОННЫЕ РАСХОДЫ	972.717	977.143	100,46
Затраты на материалы	619.413	627.094	101,24
Затраты на персонал	186.559	215.020	115,26
Амортизация	79.388	75.615	95,25
Прочие затраты	87.356	59.414	68,01
ФИНАНСОВЫЕ ДОХОДЫ	314	3.970	1.262,77
ФИНАНСОВЫЕ РАСХОДЫ	29.270	4.834	16,51
ОБЩИЕ ДОХОДЫ	1.023.727	1.019.993	99,64
ОБЩИЕ РАСХОДЫ	1.001.987	981.977	98,00
Прибыль до налогообложения	21.740	38.016	174,86
Налог на прибыль	-2.046	15.050	-735,70
ПРИБЫЛЬ ПЕРИОДА	23.786	22.966	96,55
ЕБИТДА	130.084	114.495	88,02

Операционные доходы АД Пластик Группы с консолидированной принадлежащей ей долей собственности в аффилированной компании составили 1.016 млн HRK, и они снизились на 0,7 процента по сравнению с аналогичным периодом 2020 года. ЕБИТДА составила 114,5 млн HRK, что представляет собой снижение на 12 процента.



АД Пластик Группа с консолидацией

принадлежащей ей доли собственности в
аффилированной компании

Сокращенный ОПУ и баланс аффилированной компании EAPS

Отчет о прибылях и убытках в 000 кун (отображено 100% реализации)

Позиции	3Q 2020 г.	3Q 2021 г.	Индекс
Операционные доходы	377.321	382.703	101,43
Операционные расходы	-349.865	-360.972	103,17
Чистый финансовый результат	-2.907	-607	20,87
Прибыль до налогообложения	24.549	21.124	86,05
Налог на прибыль	-4.359	-5.483	125,78
Прибыль периода	20.190	15.641	77,47

Баланс в 000 кун

Позиции	31.12.2020	30.09.2021	Индекс
Долгосрочные активы	98.236	94.734	96,44
Краткосрочные активы	244.768	196.034	80,09
ВСЕГО АКТИВ	343.004	290.768	84,77
Капитал + резервы	133.167	121.095	90,93
Долгосрочные обязательства и резервы	19.709	16.664	84,55
Краткосрочные обязательства	190.128	153.010	80,48
ВСЕГО ПАССИВ	343.004	290.768	84,77

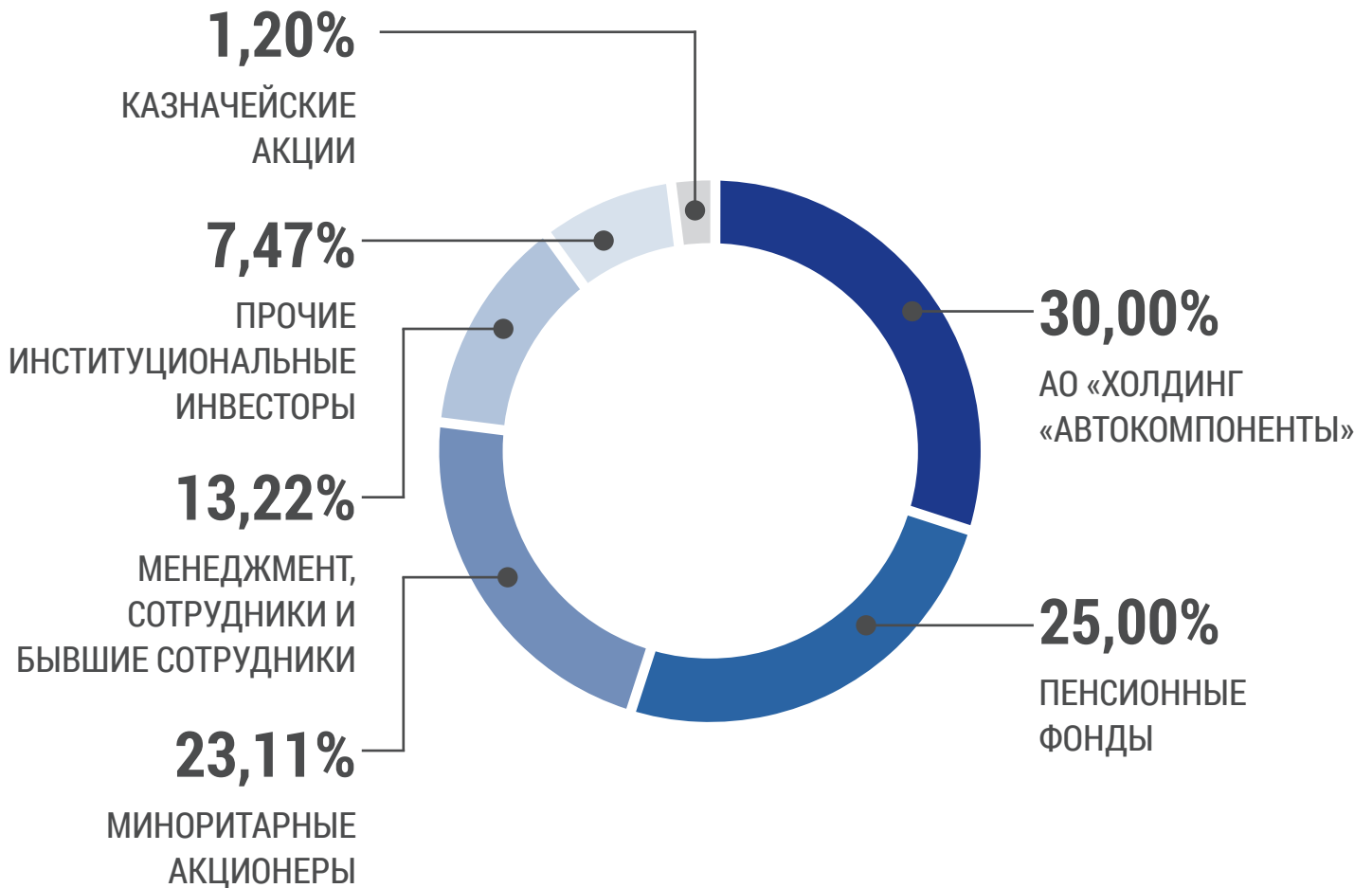
Операционные доходы румынской аффилированной компании EAPS увеличились на 1,4 процента, и они составили 382,70 млн HRK. Чистая прибыль составила 15,64 млн HRK, что представляет собой снижение на 22,5 процента.

Компания не имеет финансовых обязательств перед АО АД Пластик, а также обязательств перед внешними организациями, и по состоянию на 30.09.2021 у компании имелись деньги на счете в размере 81,7 млн HRK. Инвестиции в рассматриваемый период составили 11,1 млн HRK.

Свои доходы в основном получают на румынском рынке, а помимо этого поставляют свою продукцию на рынки Алжира, Марокко, Ирана, Бразилии, Колумбии, Южной Африки, России и другие. Результаты EAPS включены в результаты АД Пластик Группы по методу долевого участия.

Акция

Структура собственности в день 30.09.2021



	Инвестор	Количество акций	Доля
1	АО «Холдинг «Автокомпоненты»	1.259.875	30,00%
2	Пенсионные фонды	1.049.845	25,00%
3	Миноритарные акционеры	970.678	23,11%
4	Менеджмент, сотрудники и бывшие сотрудники	555.285	13,22%
5	Прочие институциональные инвесторы	313.548	7,47%
6	Казначейские акции	50.353	1,20%
	Всего	4.199.584	100%

Акция

Цена на акцию ADPL увеличилась на 9,7 процента по сравнению с концом 2020 года и по состоянию на 30.09.2021 составила 175,5 HRK. В отчетном периоде она составляла от 161 до 175,5 HRK. Рыночная капитализация компании на конец отчетного периода со-

ставила 737 млн HRK. В отчетном периоде компания выплатила дивиденды в размере 16 HRK на акцию, то есть всего 66,3 млн HRK. Показатель Crobex вырос на 14,9 процента за тот же период.

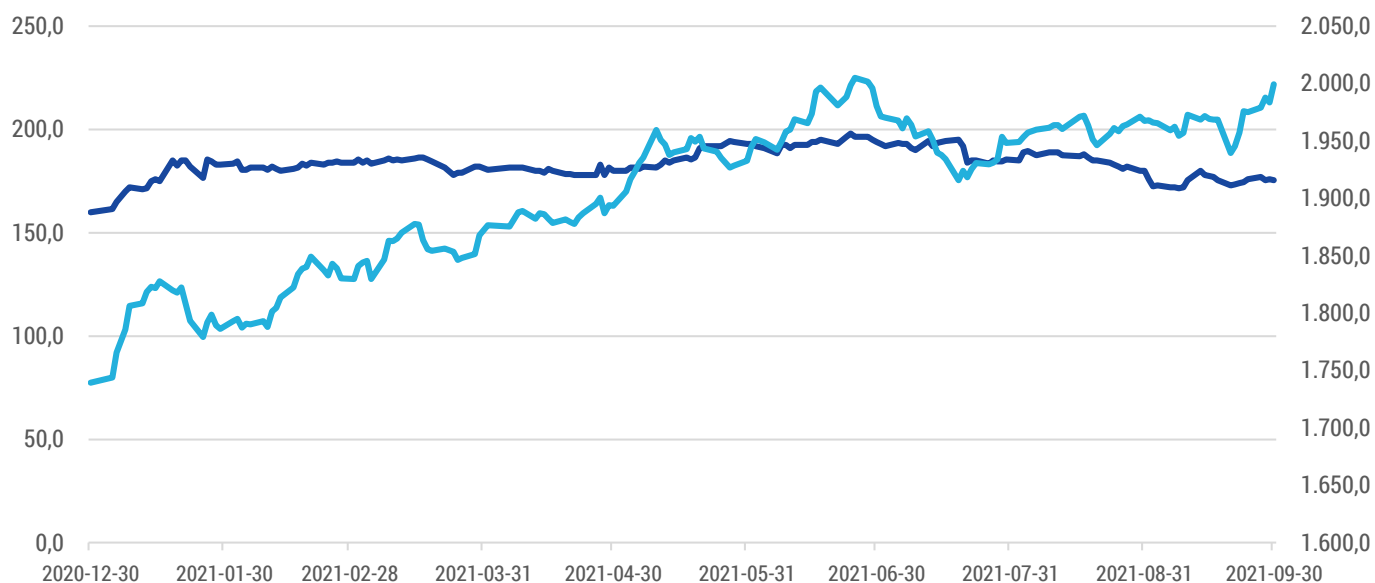
ADPL (HRK)	31.12.2020	30.09.2021	Индекс
Последняя цена (HRK)	160,0	175,5	109,7
Средняя цена (HRK)	148,3	183,7	123,8
Самая высокая цена (HRK)	202,0	198,0	98,0
Самая низкая цена (HRK)	93,0	161,0	173,1
Объем	878.018	188.494	21,5
Оборот (HRK)	121.169.950	34.583.108	28,5
Рыночная капитализация (HRK) *	671.933.440	737.026.992	109,7
P/E*	14,1	15,5	110,1
EPS (HRK)*	11,4	11,1	97,4
ROE*	5,5%	5,6%	10 bps

* В дополнение к мерам, определенным Международными стандартами финансовой отчетности (МСФО), АД Пластик Група также использует альтернативные показатели эффективности в своих отчетах. Обзор и определение показателей, используемых в этом документе, представлены в Дополнении 1.

Движение цены на акцию ADPL и индекса CROBEX

+9,7% ADPL

+14,9% CROBEX



Дополнение 1

Альтернативные показатели эффективности

В дополнение к мерам финансовой эффективности, определенным Международными стандартами финансовой отчетности (МСФО), АД Пластик Группа также использует определенные альтернативные показатели эффективности в своих отчетах,

потому что считает их полезными для анализа эффективности деятельности для инвесторов. Альтернативные показатели эффективности показывают сравнительные периоды, чтобы можно было сравнивать результаты компании за разные периоды.

ЕБИТДА и ЕБИТДА маржа

ЕБИТДА (прибыль до вычета процентов, налогов, износа и амортизации) - это операционная прибыль (операционные доходы за вычетом операционных расходов), увеличенная за счет амортизации материальных и нематериальных активов. Компания также отображает ЕБИТДА маржу, которая представляет собой процент ЕБИТДА по отношению к операционным доходам.

Маржа чистой прибыли

Рассчитывается по соотношению реализованной чистой прибыли и операционных доходов. Компания использует этот показатель для отслеживания своей рентабельности относительно операционных доходов.



Чистый долг и чистый долг по отношению к ЕБИТДА

Чистый долг представляет собой сумму краткосрочных и долгосрочных обязательств перед банками, а также краткосрочные и долгосрочные кредиты небанковским компаниям за вычетом денежных средств и их эквивалентов. АД Пластик Группа использует отношение чистого долга к ЕБИТДА как показатель финансовой стабильности и способности компании погашать свои финансовые обязательства. При расчете показателей на ежеквартальной основе учитывается ЕБИТДА, реализованная за последние четыре квартала.

(в тыс. HRK)

АД Пластик Группа	31.12.2020	30.09.2021
Небанковские кредиты	49.181	47.446
Долг. обяз. перед банками	169.611	220.309
Кратк. обяз. перед банками	179.705	111.139
Наличные	-62.667	-50.143
Чистый финансовый долг	335.830	328.751

(в тыс. HRK)

АО АД Пластик	31.12.2020	30.09.2021
Небанковские кредиты	37.684	37.480
Долг. обяз. перед банками	139.426	187.133
Кратк. обяз. перед банками	153.458	94.717
Наличные	-35.669	-21.402
Чистый финансовый долг	294.899	297.927

Дополнение 1

Альтернативные показатели эффективности

ROE


Этот показатель используется для отслеживания реализованной рентабельности капитала. Он рассчитывается на годовой и ежеквартальной основе. При расчете показателей на годовой основе соотносятся чистая прибыль текущего периода и среднее значение капитала (среднее значение стоимости капитала на конец отчетного периода и стоимости капитала на начало отчетного периода). На квартальном уровне рассчитывается соотношением чистой прибыли за последние четыре квартала и средней стоимости капитала (среднее значение стоимости капитала на конец отчетного периода и стоимости капитала на конец того же периода предыдущего года).

Сарех

Капитальные вложения представляют собой косвенные денежные потоки и относятся к платежам за материальные и нематериальные активы. Этот показатель используется в качестве индикатора использования средств для достижения будущих экономических потоков и обеспечения распределения средств в соответствии со стратегией Группы.

Коэффициент задолженности

Коэффициент задолженности - это соотношение общей суммы обязательств к общей сумме активов. Данный показатель используется для мониторинга финансового риска компании в виде роста обязательств по отношению к активам.



Рыночная капитализация

Рыночная капитализация - это общая рыночная стоимость компании, которая рассчитывается как умножение общего количества акций и последней цены на акцию в день отчетного периода.

	31.12.2020	30.09.2021
Последняя цена за период (HRK)	160	175,5
Количество акций (000)	4.200	4.200
Рыночная капитализация (в 000 HRK)	671.933	737.027

EPS и P/E

Эти показатели используются для того, чтобы инвесторы могли проанализировать стоимость акции. Прибыль на акцию (EPS) рассчитывается путем деления чистой прибыли на средневзвешенное количество акций. В ежеквартальных расчетах используется чистая прибыль, полученная за последние четыре квартала.

	31.12.2020	30.09.2021
Чистая прибыль периода (в 000 HRK)	46.929	46.108
Средневзвешенное количество акций (000)	4.131	4.138
EPS (в HRK)	11,4	11,1

P/E - это отношение цены к прибыли на акцию (EPS). Цена представляет собой цену на акцию на последний день отчетного периода. В квартальном расчете чистая прибыль представляет собой реализованную прибыль за последние четыре квартала.

Приложение 1

ОБЩИЕ СВЕДЕНИЯ ОБ ЭМИТЕНТЕ

Отчетный период:	01.01.2021	по	30.09.2021
Год:	2021	Квартал:	3

Квартальная финансовая отчетность

Идентификационный номер (МБ):	03440494	Код материнского государства-члена эмитента:	HR
Идентификационный номер субъекта (МБС):	060007090		
Личный идентификационный номер (ОИБ):	48351740621	LEI	549300NFX18SRZHNT751
Код учреждения:	382		
Фирма эмитент:	АО АД ПЛАСТИК		
Почтовый индекс и город:	21210	Солин	
Улица и номер дома:	Матошева 8		
Электронный адрес:	informacije@adplastik.hr		
Интернет-адрес:	www.adplastik.hr		
Число работников (на конец квартала):	2665		
Консолидированный отчет:	KD	(KN-неконсолидированный/KD-консолидированный)	
Аудированная отчетность:	RN	(RN-неаудированная/RD-аудированная)	

Наименования субсидиарных компаний (Согласно МСФО):	Местонахождение:	МБ:
АО АД ПЛАСТИК	Солин, Хорватия	03440494
АО АД ПЛАСТИК ТОЛЪЯТТИ	Самара, Российская Федерация	1036300221935
ООО АД ПЛАСТИК	Ново Место, Словения	1214985000
ЗАО АД ПЛАСТИК КАЛУГА	Калуга, Российская Федерация	1074710000320
ООО АДП	Младеновац, Сербия	20787538
ООО АД ПЛАСТИК ТИСА	Тисзауйварош, Венгрия	12800821-2932-133-05
Бухгалтерская компания:	НЕТ	(ДА/НЕТ)
Контактное лицо:	Юрун Крешимир (написать только имя и фамилию контактного лица)	
Телефон:	021/206-663	
Электронный адрес:	kresimir.jurun@adplastik.hr	
Аудиторская компания:	(название аудиторской компании)	
Сертифицированный аудитор:	(Ф.И.О.)	

Баланс

на 30.09.2021 г., Налогоплательщик: АО АД Пластик

Наименование статьи		АОР индекс	Последняя дата предыдущего хозяйственного года	На отчетную дату текущего периода
1		2	3	4
АКТИВ				
A	ДЕБИТОРСКАЯ ЗАДОЛЖЕННОСТЬ ЗА ЗАРЕГИСТРИРОВАННЫЙ, НО НЕОПЛАЧЕННЫЙ КАПИТАЛ	001	0	0
B	ВНЕОБОРОТНЫЕ АКТИВЫ (АОР 003+010+020+031+036)	002	980.221.621	973.174.546
	I. НЕМАТЕРИАЛЬНЫЕ АКТИВЫ (АОР 004 до 009)	003	109.986.115	105.711.193
	1 Затраты на разработку	004	47.725.629	43.026.468
	2 Концессии, патенты, лицензии, товарные знаки и знаки обслуживания, ПО и прочие права	005	2.698.689	2.128.404
	3 Goodwill	006	24.618.487	25.031.994
	4 Авансы на приобретение нематериальных активов	007	50.072	75.104
	5 Незавершенные нематериальные активы	008	23.353.977	26.084.487
	6 Прочие нематериальные активы	009	11.539.261	9.364.736
	II. МАТЕРИАЛЬНЫЕ АКТИВЫ (АОР 011 до 019)	010	782.039.924	788.262.952
	1 Земельные участки	011	136.335.310	136.528.154
	2 Здания и сооружения	012	269.148.587	271.613.673
	3 Машины и оборудование	013	287.531.519	261.752.242
	4 Оснастка, цеховой инвентарь и транспортные средства	014	45.733.666	45.812.586
	5 Биологический актив	015	0	0
	6 Авансовые платежи по материальным активам	016	923.031	13.385.758
	7 Незавершенные материальные активы	017	9.395.089	11.628.971
	8 Прочие материальные активы	018	8.115.826	22.755.709
	9 Инвестиции в недвижимость	019	24.856.896	24.785.859
	III. ДОЛГОСРОЧНЫЕ ФИНАНСОВЫЕ АКТИВЫ (АОР 021 до 030)	020	72.026.013	69.883.353
	1 Инвестиции в акции (доли) субсидиарных обществ	021	0	0
	2 Инвестиции в прочие ценные бумаги субсидиарных обществ	022	0	0
	3 Займы, депозиты и т.п., выданные субсидиарным обществам	023	0	0
	4 Инвестиции в акции (доли) аффилированных обществ	024	71.964.313	69.883.353
	5 Инвестиции в прочие ценные бумаги аффилированных обществ	025	0	0
	6 Займы, депозиты и т.п., выданные аффилированным обществам	026	0	0
	7 Инвестиции в ценные бумаги	027	61.700	0
	8 Выданные займы, депозиты и прочее	028	0	0
	9 Прочие инвестиции, которые рассчитываются по методу долевого участия	029	0	0
	10 Прочие долгосрочные финансовые активы	030	0	0
	IV. ДЕБИТОРСКАЯ ЗАДОЛЖЕННОСТЬ (АОР 032 до 035)	031	0	0
	1 Дебиторская задолженность субсидиарных обществ	032	0	0
	2 Дебиторская задолженность аффилированных обществ	033	0	0
	3 Дебиторская задолженность клиентов	034	0	0
	4 Прочая дебиторская задолженность	035	0	0
	V. ОТСРОЧЕННЫЕ НАЛОГОВЫЕ АКТИВЫ	036	16.169.569	9.317.048

Баланс

на 30.09.2021 г., Налогоплательщик: АО АД Пластик

Наименование статьи		АОР индекс	Последняя дата предыдущего хозяйственного года	На отчетную дату текущего периода
1		2	3	4
АКТИВ				
С	ОБОРОТНЫЕ АКТИВЫ (АОР 038+046+053+063)	037	537.462.795	453.849.204
	I. ЗАПАСЫ (АОР 039 до 045)	038	181.974.861	214.986.733
1	Сырье и материалы	039	85.772.332	116.165.673
2	Незавершенное производство	040	13.914.940	16.360.873
3	Готовая продукция	041	31.149.355	30.026.550
4	Коммерческие товары	042	37.117.569	24.215.964
5	Авансовые платежи за запасы	043	14.020.665	28.217.673
6	Внеоборотные активы, предназначенные для продажи	044	0	0
7	Биологический актив	045	0	0
	II. ДЕБИТОРСКАЯ ЗАДОЛЖЕННОСТЬ (АОР 047 до 052)	046	291.923.350	188.719.744
1	Дебиторская задолженность субсидиарных обществ	047	0	0
2	Дебиторская задолженность аффилированных обществ	048	4.380.494	2.073.095
3	Дебиторская задолженность клиентов	049	263.281.006	151.665.803
4	Дебиторская задолженность сотрудников и членов предпринимателя	050	134.716	231.911
5	Дебиторская задолженность государства и прочих учреждений	051	21.029.298	18.591.518
6	Прочая дебиторская задолженность	052	3.097.836	16.157.417
	III. КРАТКОСРОЧНЫЕ ФИНАНСОВЫЕ АКТИВЫ (АОР 054 до 062)	053	897.742	0
1	Инвестиции в акции (доли) субсидиарных обществ	054	0	0
2	Инвестиции в прочие ценные бумаги субсидиарных обществ	055	0	0
3	Займы, депозиты и т.п., выданные субсидиарным обществам	056	0	0
4	Инвестиции в акции (доли) аффилированных обществ	057	0	0
5	Инвестиции в прочие ценные бумаги аффилированных обществ	058	0	0
6	Займы, депозиты и т.п., выданные аффилированным обществам	059	0	0
7	Инвестиции в ценные бумаги	060	0	0
8	Выданные займы, депозиты и прочее	061	897.742	0
9	Прочие финансовые активы	062	0	0
	IV. ДЕНЕЖНЫЕ СРЕДСТВА НА РАСЧЕТНОМ СЧЕТЕ И В КАССЕ	063	62.666.842	50.142.727
D	ОПЛАЧЕННЫЕ РАСХОДЫ БУДУЩИХ ПЕРИОДОВ И НАЧИСЛЕННЫЕ ДОХОДЫ	064	23.660.655	7.024.259
E	ВСЕГО АКТИВ (АОР 001+002+037+064)	065	1.541.345.071	1.434.048.009
F	ВНЕБАЛАНСОВЫЕ СЧЕТА	066	104.812.940	109.968.543

Баланс

на 30.09.2021 г., Налогоплательщик: АО АД Пластик

Наименование статьи		АОР индекс	Последняя дата предыдущего хозяйственного года	На отчетную дату текущего периода
1		2	3	4
ПАССИВ				
A	КАПИТАЛ И РЕЗЕРВЫ (АОР 068 до 070+076+077+ 083+086+089)	067	860.625.426	828.653.075
	I. УСТАВНЫЙ (ЗАРЕГИСТРИРОВАННЫЙ) КАПИТАЛ	068	419.958.400	419.958.400
	II. КАПИТАЛЬНЫЙ РЕЗЕРВ	069	192.394.466	192.688.262
	III. РЕЗЕРВ ИЗ ПРИБЫЛИ (АОР 071+072-073+074+075)	070	92.313.627	95.508.441
	1 Установленный законом резерв	071	6.674.128	6.674.128
	2 Резерв для собственных акций	072	20.890.463	20.890.463
	3 Собственные акции и доли (вычитаемая позиция)	073	-11.795.123	-8.600.309
	4 Установленный законом резерв	074	125.369	125.369
	5 Прочие резервы	075	76.418.790	76.418.790
	IV. РЕЗЕРВ ПОД ПЕРЕОЦЕНКУ	076	-20.791.430	-16.528.066
	V. ОЦЕНОЧНЫЙ РЕЗЕРВ (АОР 078 до 082)	077	-50.457.353	-46.854.932
	1 Справедливая стоимость финансовых активов, предназначенных для продажи	078	0	0
	2 Эффективная часть хеджирования денежных потоков	079	0	0
	3 Эффективная часть хеджирования чистых инвестиций за рубежом	080	0	0
	4 Прочие резервы по справедливой стоимости	081	0	0
	5 Курсовые разницы от пересчета зарубежных операций (консолидация)	082	-50.457.353	-46.854.932
	VI. НЕРАСПРЕДЕЛЕННАЯ ПРИБЫЛЬ ИЛИ ПЕРЕНЕСЕННЫЙ УБЫТОК (АОР 084-085)	083	180.279.146	160.915.149
	1 Нераспределенная прибыль	084	180.279.146	160.915.149
	2 Перенесенный убыток	085	0	0
	VII. ПРИБЫЛЬ ИЛИ УБЫТОК ОТЧЕТНОГО ГОДА (АОР 087-088)	086	46.928.570	22.965.821
	1 Прибыль отчетного года	087	46.928.570	22.965.821
	2 Убыток отчетного года	088	0	0
	VIII. ДОЛЯ МЕНЬШИНСТВА (НЕКОНТРОЛИРУЮЩАЯ ДОЛЯ)	089	0	0
B	РЕЗЕРВЫ (АОР 091 до 096)	090	4.568.764	4.567.473
	1 Резерв на выплату пенсий, выходных пособий и прочих обязательств	091	2.741.849	2.739.880
	2 Резервы под выплату налогов	092	0	0
	3 Резервы на инициированные судебные процессы	093	0	0
	4 Резервы на восстановление природных ресурсов	094	0	0
	5 Резервы под расходы в течение гарантийного срока	095	0	0
	6 Прочие резервы	096	1.826.915	1.827.593
C	ДОЛГОСРОЧНАЯ КРЕДИТОРСКАЯ ЗАДОЛЖЕННОСТЬ (АОР 098 до 108)	097	183.610.568	243.419.571
	1 Задолженность перед субсидиарными обществами	098	0	0
	2 Задолженность по займам, депозитам и т.п., выданным субсидиарными обществами	099	0	0
	3 Задолженность перед аффилированными обществами	100	0	0
	4 Задолженность по займам, депозитам и т.п., выданным аффилированными обществами	101	0	0
	5 Задолженность по займам, депозитам и прочее	102	9.865.523	7.960.656
	6 Задолженность перед банками и прочими финансовыми учреждениями	103	169.610.764	220.309.387
	7 Задолженность по авансам	104	0	0
	8 Задолженность перед поставщиками	105	0	0
	9 Задолженность по ценным бумагам	106	0	0
	10 Прочая долгосрочная кредиторская задолженность	107	4.134.281	15.149.528
	11 Отсроченные налоговые обязательства	108	0	0

Баланс

на 30.09.2021 г., Налогоплательщик: АО АД Пластик

Наименование статьи		АОР индекс	Последняя дата предыдущего хозяйственного года	На отчетную дату текущего периода
1		2	3	4
ПАССИВ				
D	КРАТКОСРОЧНАЯ КРЕДИТОРСКАЯ ЗАДОЛЖЕННОСТЬ (АОР 110 до 123)	109	474.574.696	348.260.890
1	Задолженность перед субсидиарными обществами	110	0	0
2	Задолженность по займам, депозитам и т.п., выданным субсидиарными обществами	111	0	0
3	Задолженность перед аффилированными обществами	112	0	0
4	Задолженность по займам, депозитам и т.п., выданным аффилированными обществами	113	0	0
5	Задолженность по займам, депозитам и прочее	114	40.273.096	39.485.352
6	Задолженность перед банками и прочими финансовыми учреждениями	115	179.705.252	111.138.777
7	Задолженность по авансам	116	32.128.831	38.904.663
8	Задолженность перед поставщиками	117	165.110.854	103.415.011
9	Задолженность по ценным бумагам	118	0	0
10	Задолженность перед сотрудниками	119	14.396.553	12.436.205
11	Задолженность по налогам, взносам и прочим платежам	120	22.559.336	18.761.597
12	Задолженность, связанная с долей в результате	121	1.080.559	1.124.497
13	Задолженность по долгосрочным активам, предназначенным для продажи	122	0	0
14	Прочая краткосрочная кредиторская задолженность	123	19.320.215	22.994.788
E	ОТСРОЧЕННЫЕ РАСХОДЫ И ДОХОДЫ БУДУЩИХ ПЕРИОДОВ	124	17.965.617	9.147.000
F	ВСЕГО – ПАССИВ (АОР 067+090+097+109+124)	125	1.541.345.071	1.434.048.009
G	ВНЕБАЛАНСОВЫЕ СЧЕТА	126	104.812.940	109.968.543



Отчет о прибылях и убытках

за отчетный период 1.1.2021 до 30.09.2021
Налогоплательщик: АО АД Пластик

Наименование статьи	АОР индекс	Аналогичный период предыдущего года		Текущий период	
		Совокупно	Квартал	Совокупно	Квартал
1	2	3	4	5	6
I. ОПЕРАЦИОННЫЕ ДОХОДЫ (АОР 002 до 006)	001	841.678.010	292.896.021	830.513.761	208.079.638
1 Доходы от продаж субсидиарным обществам	002	0	0	0	0
2 Доходы от продаж (вне группы)	003	819.952.465	289.073.422	811.734.821	205.115.587
3 Доходы от использования собственной продукции, товаров и услуг	004	1.458.715	28.053	715.802	332.454
4 Прочие операционные доходы от субсидиарных обществ	005	0	0	0	0
5 Прочие операционные доходы (вне группы)	006	20.266.830	3.794.546	18.063.138	2.631.597
II. ОПЕРАЦИОННЫЕ РАСХОДЫ (АОР 008+009+013+017+018+019+022+029)	007	804.709.745	283.247.800	802.500.098	215.723.226
1 Изменение стоимости запасов незавершенного производства и готовой продукции	008	-637.355	-3.955.455	-3.899.717	-4.144.998
2 Материальные затраты (АОР 010 до 012)	009	513.318.636	181.432.387	515.939.937	133.140.140
а) Затраты на сырье и материалы	010	428.113.524	152.220.936	405.408.831	111.898.157
б) Себестоимость проданной продукции	011	31.544.256	8.119.586	49.753.243	3.288.854
с) Прочие внешние расходы	012	53.660.856	21.091.865	60.777.863	17.953.129
3 Расходы на персонал (АОР 014 до 016)	013	154.954.469	58.002.291	182.376.329	55.377.955
а) Чистая заработная плата и дневные выплаты	014	98.228.999	36.665.492	118.207.618	36.252.762
б) Налоги и отчисления с зарплаты	015	33.070.492	12.498.612	38.038.110	11.657.551
с) Взносы на заработную плату	016	23.654.978	8.838.187	26.130.601	7.467.642
4 Амортизация	017	71.657.761	23.518.954	69.476.004	22.632.257
5 Прочие расходы	018	39.314.599	12.405.632	28.223.034	8.270.921
6 Корректировка стоимости (АОР 020+021)	019	0	0	0	0
а) долгосрочных активов, за исключением финансовых активов	020	0	0	0	0
б) краткосрочных активов, за исключением финансовых активов	021	0	0	0	0
7 Резервы (АОР 023 до 028)	022	0	0	48.947	-320.221
а) Резерв на выплату пенсий, выходных пособий и прочих обязательств	023	0	0	41.201	19.155
б) Резервы под выплату налогов	024	0	0	0	0
с) Резервы на инициированные судебные процессы	025	0	0	0	-347.122
д) Резервы на восстановление природных ресурсов	026	0	0	0	0
е) Резервы под расходы в течение гарантийного срока	027	0	0	0	0
ф) Прочие резервы	028	0	0	7.746	7.746
8 Прочие операционные расходы	029	26.101.635	11.843.991	10.335.564	767.172

Отчет о прибылях и убытках

за отчетный период 1.1.2021 до 30.09.2021
Налогоплательщик: АО АД Пластик

Наименование статьи	АОР индекс	Аналогичный период предыдущего года		Текущий период	
		Совокупно	Квартал	Совокупно	Квартал
1	2	3	4	5	6
III. ФИНАНСОВЫЕ ДОХОДЫ (АОР 031 до 040)	030	314.425	64.687	3.970.479	-43.255
1 Доходы от инвестиций в доли (акции) субсидиарных обществ	031	0	0	0	0
2 Доходы от инвестиций в доли (акции) аффилированных обществ	032	0	0	0	0
3 Доходы от прочих долгосрочных финансовых вложений и займов, выданных субсидиарным обществам	033	0	0	0	0
4 Прочие доходы от процентов, полученных за счет отношений со субсидиарными обществами	034	0	0	0	0
5 Курсовые разницы и прочие финансовые доходы, полученные за счет отношений со субсидиарными обществами	035	0	0	2.028.515	890.302
6 Доходы от прочих долгосрочных финансовых вложений и займов	036	0	0	0	0
7 Прочие доходы от процентов	037	314.425	64.687	564.266	230.738
8 Курсовые разницы и прочие финансовые доходы	038	0	0	1.306.095	-1.164.295
9 Нереализованная выручка (доход) от финансовых активов	039	0	0	0	0
10 Прочие финансовые доходы	040	0	0	71.603	0
IV. ФИНАНСОВЫЕ РАСХОДЫ (АОР 042 до 048)	041	27.816.785	12.483.649	4.530.197	1.337.337
1 Расходы по процентам и аналогичные расходы, полученные за счет отношений со субсидиарными обществами	042	0	0	0	0
2 Курсовые разницы и прочие расходы, связанные со субсидиарными обществами	043	9.385.987	7.496.954	0	0
3 Расходы по процентам и аналогичные расходы	044	7.749.170	2.351.870	4.530.197	1.337.337
4 Курсовые разницы и прочие расходы	045	10.681.628	2.634.825	0	0
5 Нереализованные убытки (расходы) от финансовых активов	046	0	0	0	0
6 Корректировка стоимости финансовых активов (нетто)	047	0	0	0	0
7 Прочие финансовые расходы	048	0	0	0	0
V. ДОЛЯ В ПРИБЫЛИ АФФИЛИРОВАННЫХ ОБЩЕСТВ	049	10.094.785	6.314.979	7.820.597	1.369.870
VI. ДОЛЯ В ПРИБЫЛИ СОВМЕСТНЫХ ПРЕДПРИЯТИЙ	050	0	0	0	0
VII. ДОЛЯ В УБЫТКЕ АФФИЛИРОВАННЫХ ОБЩЕСТВ	051	0	0	0	0
VIII. ДОЛЯ В УБЫТКЕ СОВМЕСТНЫХ ПРЕДПРИЯТИЙ	052	0	0	0	0
IX. ВСЕГО ДОХОДЫ (АОР 001+030+049+050)	053	852.087.220	299.275.687	842.304.837	209.406.253
X. ВСЕГО РАСХОДЫ (АОР 007+041+051+052)	054	832.526.530	295.731.449	807.030.295	217.060.563
XI. ПРИБЫЛЬ ИЛИ УБЫТОК ДО НАЛОГООБЛОЖЕНИЯ (АОР 053-054)	055	19.560.690	3.544.238	35.274.542	-7.654.310
1 Прибыль до налогообложения (АОР 053-054)	056	19.560.690	3.544.238	35.274.542	0
2 Убыток до налогообложения (АОР 054-053)	057	0	0	0	-7.654.310
XII. НАЛОГ НА ПРИБЫЛЬ	058	-4.225.257	-2.935.312	12.308.721	1.810.070
XIII. ПРИБЫЛЬ ИЛИ УБЫТОК ОТЧЕТНОГО ПЕРИОДА (АОР 055-059)	059	23.785.947	6.479.550	22.965.821	-9.464.380
1 Прибыль отчетного периода (АОР 055-059)	060	23.785.947	6.479.550	22.965.821	0
2 Убыток отчетного периода (АОР 059-055)	061	0	0	0	-9.464.380

Отчет о прибылях и убытках

за отчетный период 1.1.2021 до 30.09.2021
Налогоплательщик: АО АД Пластик

Наименование статьи 1	АОР индекс 2	Аналогичный период предыдущего года		Текущий период		
		Совокупно 3	Квартал 4	Совокупно 5	Квартал 6	
ПРЕКРАЩАЕМАЯ ДЕЯТЕЛЬНОСТЬ (заполняет предприниматель, который применяет МСФО, только если у него прекращаемая деятельность)						
XIV.	ПРИБЫЛЬ ИЛИ УБЫТОК ОТ ПРЕКРАЩАЕМОЙ ДЕЯТЕЛЬНОСТИ ДО НАЛОГООБЛОЖЕНИЯ (АОР 063-064)	062	0	0	0	0
1	Прибыль от прекращаемой деятельности до налогообложения	063	0	0	0	0
2	Убыток от прекращаемой деятельности до налогообложения	064	0	0	0	0
XV.	НАЛОГ НА ПРИБЫЛЬ ПРЕКРАЩАЕМОЙ ДЕЯТЕЛЬНОСТИ	065	0	0	0	0
1	Прибыль от прекращаемой деятельности за отчетный период (АОР 062-065)	066	0	0	0	0
2	Убыток от прекращаемой деятельности за отчетный период (АОР 065-062)	067	0	0	0	0
ОБЩАЯ ДЕЯТЕЛЬНОСТЬ (заполняет предприниматель, который применяет МСФО, если у него прекращаемая деятельность)						
XVI.	ПРИБЫЛЬ ИЛИ УБЫТОК ДО НАЛОГООБЛОЖЕНИЯ (АОР 055+062)	068	0	0	0	0
1	Прибыль до налогообложения (АОР 068)	069	0	0	0	0
2	Убыток до налогообложения (АОР 068)	070	0	0	0	0
XVII.	НАЛОГ НА ПРИБЫЛЬ (АОР 058+065)	071	0	0	0	0
XVIII.	ПРИБЫЛЬ ИЛИ УБЫТОК ОТЧЕТНОГО ПЕРИОДА (АОР 068-071)	072	0	0	0	0
1	Прибыль отчетного периода (АОР 068-071)	073	0	0	0	0
2	Убыток отчетного периода (АОР 071-068)	074	0	0	0	0
ДОПОЛНЕНИЕ К ОПУ (заполняет предприниматель, который составляет консолидированную годовую финансовую отчетность)						
XIX.	ПРИБЫЛЬ ИЛИ УБЫТОК ОТЧЕТНОГО ПЕРИОДА (АОР 076+077)	075	23.785.947	6.479.550	22.965.821	-9.464.380
1	Относящаяся к акционерам материнской компании	076	23.785.947	6.479.550	22.965.821	-9.464.380
2	Относящаяся к мелким акционерам	077	0	0	0	0



Отчет о прибылях и убытках

за отчетный период 1.1.2021 до 30.09.2021
Налогоплательщик: АО АД Пластик

Наименование статьи 1	АОР индекс 2	Аналогичный период предыдущего года		Текущий период		
		Совокупно 3	Квартал 4	Совокупно 5	Квартал 6	
ОТЧЕТ О ПРОЧЕЙ СОВОКУПНОЙ ПРИБЫЛИ (заполняет предприниматель, который применяет МСФО)						
I.	ПРИБЫЛЬ ИЛИ УБЫТОК ОТЧЕТНОГО ПЕРИОДА	078	23.785.947	6.479.550	22.965.821	-9.464.380
II.	ПРОЧАЯ СОВОКУПНАЯ ПРИБЫЛЬ/УБЫТОК ДО НАЛОГООБЛОЖЕНИЯ (АОР 80+87)	079	-40.821.846	-21.952.789	8.931.627	1.742.958
III.	СТАТЬИ, КОТОРЫЕ НЕ БУДУТ РЕКЛАССИФИЦИРОВАНЫ В ПРИБЫЛЬ ИЛИ УБЫТОК (АОР 081 до 085)	080	0	0	0	0
1	Изменения в резервах переоценки долгосрочных материальных и нематериальных активов	081	0	0	0	0
2	Прибыль или убыток от последующей оценки долевых ценных бумаг по справедливой стоимости через прочую совокупную прибыль	082	0	0	0	0
3	Изменения справедливой стоимости финансового обязательства, оцениваемого по справедливой стоимости через отчет о прибылях и убытках, связанной с изменениями кредитного риска по данному обязательству	083	0	0	0	0
4	Актuarные прибыли/убытки по планам установленных выплат	084	0	0	0	0
5	Прочие статьи, которые не будут реклассифицированы	085	0	0	0	0
6	Налог на прибыль, относящийся к статьям, которые не будут реклассифицированы	086	0	0	0	0
IV.	СТАТЬИ, КОТОРЫЕ МОЖНО РЕКЛАССИФИЦИРОВАТЬ В ПРИБЫЛЬ ИЛИ УБЫТОК (АОР 088 до 095)	087	-40.821.846	-21.952.789	8.931.627	1.742.958
1	Курсовые разницы от пересчета зарубежных операций	088	-40.821.846	-21.952.789	8.931.627	1.742.958
2	Прибыль или убыток от последующей оценки долговых ценных бумаг по справедливой стоимости через прочую совокупную прибыль	089	0	0	0	0
3	Прибыль или убыток от эффективного хеджирования денежных потоков	090	0	0	0	0
4	Прибыль или убыток от эффективного хеджирования чистых инвестиций за рубежом	091	0	0	0	0
5	Доля в прочей совокупной прибыли/убытке компаний, связанных на основании долей участия	092	0	0	0	0
6	Изменения справедливой стоимости временной стоимости опциона	093	0	0	0	0
7	Изменения справедливой стоимости форвардных элементов форвардных контрактов	094	0	0	0	0
8	Прочие статьи, которые можно реклассифицировать в прибыль или убыток	095	0	0	0	0
9	Налог на прибыль, относящийся к статьям, которые могут быть реклассифицированы в прибыль или убыток	096	-5.223.971	-3.076.770	1.065.841	250.446
V.	ЧИСТАЯ ПРОЧАЯ СОВОКУПНАЯ ПРИБЫЛЬ ИЛИ УБЫТОК (АОР 080+087 - 086 - 096)	097	-35.597.875	-18.876.019	7.865.786	1.492.512
VI.	СОВОКУПНАЯ ПРИБЫЛЬ ИЛИ УБЫТОК ОТЧЕТНОГО ПЕРИОДА (АОР 078+097)	098	-11.811.928	-12.396.469	30.831.607	-7.971.868
ДОПОЛНЕНИЕ к Отчету о прочей совокупной прибыли (заполняет предприниматель, который составляет консолидированную отчетность)						
VI.	СОВОКУПНАЯ ПРИБЫЛЬ ИЛИ УБЫТОК ОТЧЕТНОГО ПЕРИОДА (АОР 100+101)	099	-11.811.929	-12.396.469	30.831.607	-7.971.869
1	Относящаяся к акционерам материнской компании	100	-11.811.929	-12.396.469	30.831.607	-7.971.869
2	Относящаяся к мелким акционерам	101	0	0	0	0

Отчет о движении денежных средств - Косвенный метод


за отчетный период 1.1.2021 до 30.09.2021
Налогоплательщик: АО АД Пластик

Наименование статьи 1	АОР индекс 2	Аналогичный период предыдущего года 3	Текущий период 4
ДЕНЕЖНЫЙ ПОТОК ОТ ОПЕРАЦИОННОЙ ДЕЯТЕЛЬНОСТИ			
1 Прибыль до налогообложения	001	19.560.690	35.274.542
2 Корректировки (АОР 003 до 010):	002	132.939.195	66.144.911
а) Амортизация	003	71.657.761	69.476.004
б) Прибыль и убыток от продаж и корректировки стоимости долгосрочных материальных и нематериальных активов	004	-6.244.568	-711.465
с) Прибыль и убыток от продаж и нерезализованные прибыль и убыток и корректировка стоимости финансовых активов	005	0	-71.603
д) Доходы от процентов и дивидендов	006	-314.425	-564.266
е) Расходы от процентов	007	7.749.170	4.530.197
ф) Резервы	008	-546.157	0
г) Курсовые разницы (нерезализованные)	009	19.922.722	-1.638.363
h) Прочие корректировки безналичных операций и нерезализованных прибыли и убытков	010	40.714.692	-4.875.593
I. Увеличение или уменьшение денежного потока до изменений оборотного капитала (АОР 001+002)	011	152.499.885	101.419.453
3 Изменения оборотного капитала (АОР 013 до 016)	012	-91.158.773	14.940.884
а) Увеличение или уменьшение краткосрочной кредиторской задолженности	013	-125.891.736	-56.160.779
б) Увеличение или уменьшение краткосрочной дебиторской задолженности	014	320.414	104.113.535
с) Увеличение или уменьшение запасов	015	34.412.549	-33.011.872
д) Прочие увеличения или уменьшения оборотного капитала	016	0	0
II. Денежные средства от операционной деятельности (АОР 011+012)	017	61.341.112	116.360.337
4 Денежные выплаты за проценты	018	-5.312.403	-4.922.271
5 Уплаченный налог на прибыль	019	-54.636	-4.937.353
A ЧИСТЫЙ ДЕНЕЖНЫЙ ПОТОК ОТ ОПЕРАЦИОННОЙ ДЕЯТЕЛЬНОСТИ (АОР 017 до 019)	020	55.974.073	106.500.713
ДВИЖЕНИЕ ДЕНЕЖНЫХ СРЕДСТВ ОТ ИНВЕСТИЦИОННОЙ ДЕЯТЕЛЬНОСТИ			
1 Денежные поступления от продажи долгосрочных материальных и нематериальных активов	021	26.821.684	1.175.245
2 Денежные поступления от продажи финансовых инструментов	022	0	133.303
3 Денежные поступления от процентов	023	316.399	560.054
4 Денежные поступления от дивидендов	024	20.340.875	14.643.909
5 Денежные поступления, связанные с возвратом выданных займов и сберегательных депозитов	025	0	0
6 Прочие денежные поступления от инвестиционной деятельности	026	21.365.434	0
III. Всего денежные поступления от инвестиционной деятельности (АОР 021 до 026)	027	68.844.392	16.512.511
1 Денежные выплаты на приобретение долгосрочных материальных и нематериальных активов	028	-40.255.440	-44.182.911
2 Денежные выплаты на приобретение финансовых инструментов	029	0	0
3 Денежные выплаты, связанные с выданными займами и сберегательными депозитами за период	030	0	0
4 Приобретение субсидиарного общества, уменьшено за приобретенные деньги	031	0	0
5 Прочие денежные выплаты по инвестиционной деятельности	032	0	0
IV. Всего денежные выплаты по инвестиционной деятельности (АОР 028 до 032)	033	-40.255.440	-44.182.911
B ЧИСТЫЙ ДЕНЕЖНЫЙ ПОТОК ОТ ИНВЕСТИЦИОННОЙ ДЕЯТЕЛЬНОСТИ (АОР 027+033)	034	28.588.952	-27.670.400

Отчет о движении денежных средств - Косвенный метод

за отчетный период 1.1.2021 до 30.09.2021
Налогоплательщик: АО АД Пластик

Наименование статьи 1	АОР индекс 2	Аналогичный период предыдущего года 3	Текущий период 4
ДЕНЕЖНЫЙ ПОТОК ОТ ФИНАНСОВОЙ ДЕЯТЕЛЬНОСТИ			
1 Денежные поступления от увеличения уставного (зарегистрированного) капитала	035	0	0
2 Денежные поступления от эмиссии долевых и долговых финансовых инструментов	036	0	0
3 Денежные поступления от тела кредита, займов и других заемных средств	037	53.435.314	127.073.639
4 Прочие денежные поступления от финансовой деятельности	038	0	0
V. Всего денежные поступления от финансовой деятельности (АОР 035 до 038)	039	53.435.314	127.073.639
1 Денежные выплаты в погашение тела кредита, займов и других заемных средств и долговых финансовых инструментов	040	-100.625.865	-146.058.209
2 Денежные выплаты на выплату дивидендов	041	-16.522.104	-66.294.460
3 Денежные выплаты на финансовый лизинг	042	-6.466.295	-6.048.752
4 Денежные выплаты на выкуп собственных акций и уменьшение уставного (зарегистрированного) капитала	043	0	0
5 Прочие денежные выплаты по финансовой деятельности	044	0	0
VI. Всего денежные выплаты по финансовой деятельности (АОР 040 до 044)	045	-123.614.264	-218.401.421
C ЧИСТЫЙ ДЕНЕЖНЫЙ ПОТОК ОТ ФИНАНСОВОЙ ДЕЯТЕЛЬНОСТИ (АОР 039+045)	046	-70.178.950	-91.327.782
1 Нереализованные курсовые разницы в отношении денежных средств и их эквивалентов	047	144.892	-26.646
D ЧИСТОЕ УВЕЛИЧЕНИЕ ИЛИ УМЕНЬШЕНИЕ ДЕНЕЖНОГО ПОТОКА (АОР 020+034+046+047)	048	14.528.967	-12.524.115
E ДЕНЬГИ И ДЕНЕЖНЫЕ ЭКВИВАЛЕНТЫ НА НАЧАЛО ОТЧЕТНОГО ПЕРИОДА	049	27.071.513	62.666.842
F ДЕНЬГИ И ДЕНЕЖНЫЕ ЭКВИВАЛЕНТЫ НА КОНЕЦ ОТЧЕТНОГО ПЕРИОДА (АОР 048+049)	050	41.600.480	50.142.727



Отчет об изменениях капитала

за отчетный период 1.1.2021 до 30.09.2021
Налогоплательщик: АО АД Пластик

1	2	Распределяется среди держателей материнского капитала																19	20 (18+19)
		3	4	5	6	7	8	9	10	11	12	13	14	15	16	17	18 (3 до 6 - 7 + 8 до 17)		
Описание статьи	АОР индекс	Уставный (зарегистрированный) капитал	Капитальный резерв	Установленный законом резерв	Резерв на собственные акции	Собственные акции и доли (вычитаемая позиция)	Уставный резерв	Прочие резервы	Резерв на переоценку	Справедливая стоимость финансовых активов, имеющихся в наличии для продажи	Эффективная часть хеджирования денежных потоков	Эффективная часть хеджирования чистых инвестиций за рубежом	Прочие резервы по справедливой стоимости	Курсовые разницы от пересчета арубежных операций	Нераспределенная прибыль/перенесенный убыток	Прибыль / убыток за хозяйственный год	Всего распределяется среди держателей материнского капитала	Доля меньшинства (неконтролирующая доля участия).	Всего капитал и резервы
ПРЕДЫДУЩИЙ ОТЧЕТНЫЙ ПЕРИОД																			
1	01	419.958.400	192.394.466	6.123.451	20.890.463	11.795.123	125.369	54.720.113	-6.019.702	0	0	0	0	-32.762.994	125.773.727	93.276.877	862.685.047	0	862.685.047
2	02	0	0	0	0	0	0	0	0	0	0	0	0	0	0	0	0	0	0
3	03	0	0	0	0	0	0	0	0	0	0	0	0	0	0	0	0	0	0
4	04	419.958.400	192.394.466	6.123.451	20.890.463	11.795.123	125.369	54.720.113	-6.019.702	0	0	0	0	-32.762.994	125.773.727	93.276.877	862.685.047	0	862.685.047
5	05	0	0	0	0	0	0	0	0	0	0	0	0	0	0	23.785.947	23.785.947	0	23.785.947
6	06	0	0	0	0	0	0	0	0	0	0	0	0	-14.701.994	0	0	-14.701.994	0	-14.701.994
7	07	0	0	0	0	0	0	0	0	0	0	0	0	0	0	0	0	0	0
8	08	0	0	0	0	0	0	0	0	0	0	0	0	0	0	0	0	0	0
9	09	0	0	0	0	0	0	0	0	0	0	0	0	0	0	0	0	0	0
10	10	0	0	0	0	0	0	0	0	0	0	0	0	0	0	0	0	0	0
11	11	0	0	0	0	0	0	0	0	0	0	0	0	0	0	0	0	0	0
12	12	0	0	0	0	0	0	0	0	0	0	0	0	0	0	0	0	0	0
13	13	0	0	0	0	0	0	0	-26.119.853	0	0	0	0	0	0	0	-26.119.853	0	-26.119.853
14	14	0	0	0	0	0	0	0	5.223.971	0	0	0	0	0	0	0	5.223.971	0	5.223.971
15	15	0	0	0	0	0	0	0	0	0	0	0	0	0	0	0	0	0	0
16	16	0	0	0	0	0	0	0	0	0	0	0	0	0	0	0	0	0	0
17	17	0	0	0	0	0	0	0	0	0	0	0	0	0	0	0	0	0	0
18	18	0	0	0	0	0	0	0	0	0	0	0	0	0	0	0	0	0	0
19	19	0	0	0	0	0	0	0	0	0	0	0	0	0	0	0	0	0	0
20	20	0	0	0	0	0	0	0	0	0	0	0	0	0	-16.522.104	0	-16.522.104	0	-16.522.104
21	21	0	0	-275.746	0	0	0	21.698.677	0	0	0	0	0	0	-21.422.931	0	0	0	0
22	22	0	0	0	0	0	0	0	0	0	0	0	0	0	93.276.877	-93.276.877	0	0	0
23	23	0	0	0	0	0	0	0	0	0	0	0	0	0	0	0	0	0	0
24	24	419.958.400	192.394.466	5.847.705	20.890.463	11.795.123	125.369	76.418.790	-26.915.584	0	0	0	0	-47.464.988	181.105.569	23.785.947	834.351.014	0	834.351.014
ДОПОЛНЕНИЕ К ОТЧЕТУ ОБ ИЗМЕНЕНИЯХ КАПИТАЛА (заполняет предприниматель, который применяет МСФО)																			
I.	25	0	0	0	0	0	0	0	-20.895.882	0	0	0	0	-14.701.994	0	0	-35.597.876	0	-35.597.876
II.	26	0	0	0	0	0	0	0	-20.895.882	0	0	0	0	-14.701.994	0	23.785.947	-11.811.929	0	-11.811.929
III.	27	0	0	-275.746	0	0	0	21.698.677	0	0	0	0	0	55.331.842	-93.276.877	-16.522.104	0	-16.522.104	

Отчет об изменениях капитала

за отчетный период 1.1.2021 до 30.09.2021
Налогоплательщик: АО АД Пластик

1	2	Распределяется среди держателей материнского капитала																19	20 (18+19)
		3	4	5	6	7	8	9	10	11	12	13	14	15	16	17	18 (3 до 6 - 7 + 8 до 17)		
Описание статьи	АОР индекс	Уставный (зарегистрированный) капитал	Капитальный резерв	Установленный законом резерв	Резерв на собственные акции	Собственные акции и доли (вычитаемая позиция)	Уставный резерв	Прочие резервы	Резерв на переоценку	Справедливая стоимость финансовых активов, имеющихся в наличии для продажи	Эффективная часть хеджирования денежных потоков	Эффективная часть хеджирования чистых инвестиций за рубежом	Прочие резервы по праведливой стоимости	Курсовые разницы от пересчета арубежных операций	Нераспределенная прибыль/перенесенный убыток	Прибыль / убыток за хозяйственный год	Всего распределяется среди держателей материнского капитала	Доля меньшинства (неконтролирующая доля участия).	Всего капитал и резервы
ТЕКУЩИЙ ОТЧЕТНЫЙ ПЕРИОД																			
1	28	419.958.400	192.394.466	6.674.128	20.890.463	11.795.123	125.369	76.418.790	-20.791.430	0	0	0	0	-50.457.353	180.279.146	46.928.570	860.625.426	0	860.625.426
2	29	0	0	0	0	0	0	0	0	0	0	0	0	0	0	0	0	0	0
3	30	0	0	0	0	0	0	0	0	0	0	0	0	0	0	0	0	0	0
4	31	419.958.400	192.394.466	6.674.128	20.890.463	11.795.123	125.369	76.418.790	-20.791.430	0	0	0	0	-50.457.353	180.279.146	46.928.570	860.625.426	0	860.625.426
5	32	0	0	0	0	0	0	0	0	0	0	0	0	0	0	22.965.821	22.965.821	0	22.965.821
6	33	0	0	0	0	0	0	0	0	0	0	0	0	3.602.421	0	0	3.602.421	0	3.602.421
7	34	0	0	0	0	0	0	0	0	0	0	0	0	0	0	0	0	0	0
8	35	0	0	0	0	0	0	0	0	0	0	0	0	0	0	0	0	0	0
9	36	0	0	0	0	0	0	0	0	0	0	0	0	0	0	0	0	0	0
10	37	0	0	0	0	0	0	0	0	0	0	0	0	0	0	0	0	0	0
11	38	0	0	0	0	0	0	0	0	0	0	0	0	0	0	0	0	0	0
12	39	0	0	0	0	0	0	0	0	0	0	0	0	0	0	0	0	0	0
13	40	0	0	0	0	0	0	0	5.199.224	0	0	0	0	0	0	0	5.199.224	0	5.199.224
14	41	0	0	0	0	0	0	0	-935.860	0	0	0	0	0	0	0	-935.860	0	-935.860
15	42	0	0	0	0	0	0	0	0	0	0	0	0	0	0	0	0	0	0
16	43	0	0	0	0	0	0	0	0	0	0	0	0	0	0	0	0	0	0
17	44	0	0	0	0	0	0	0	0	0	0	0	0	0	0	0	0	0	0
18	45	0	0	0	0	0	0	0	0	0	0	0	0	0	0	0	0	0	0
19	46	0	0	0	0	0	0	0	0	0	0	0	0	0	0	0	0	0	0
20	47	0	0	0	0	0	0	0	0	0	0	0	0	0	-66.292.567	0	-66.292.567	0	-66.292.567
21	48	0	293.796	0	0	-3.194.814	0	0	0	0	0	0	0	0	0	0	3.488.610	0	3.488.610
22	49	0	0	0	0	0	0	0	0	0	0	0	0	0	46.928.570	-46.928.570	0	0	0
23	50	0	0	0	0	0	0	0	0	0	0	0	0	0	0	0	0	0	0
24	51	419.958.400	192.688.262	6.674.128	20.890.463	8.600.309	125.369	76.418.790	-16.528.066	0	0	0	0	-46.854.932	160.915.149	22.965.821	828.653.075	0	828.653.075
ДОПОЛНЕНИЕ К ОТЧЕТУ ОБ ИЗМЕНЕНИЯХ КАПИТАЛА (заполняет предприниматель, который применяет МСФО)																			
I.	52	0	0	0	0	0	0	0	4.263.364	0	0	0	0	3.602.421	0	0	7.865.785	0	7.865.785
II.	53	0	0	0	0	0	0	0	4.263.364	0	0	0	0	3.602.421	0	22.965.821	30.831.606	0	30.831.606
III.	54	0	293.796	0	0	-3.194.814	0	0	0	0	0	0	0	-19.363.997	-46.928.570	-62.803.957	0	-62.803.957	

Примечания к финансовой отчетности - КФО

(составляются за квартальные отчетные периоды)

Название эмитента:	АО АД ПЛАСТИК
Штаб-квартира:	ул. Антуна Густава Матоша, д. 8, 21210 Солин, Хорватия
ОИБ:	48351740621
МБС:	060007090
Отчетный период:	01.01.2021 - 30.09.2021

Примечания к финансовой отчетности прилагаются к Промежуточному отчету руководства АД Пластик Группы за первые девять месяцев 2021 года. Промежуточный отчет руководства АД Пластик Группы за первые девять месяцев 2021 года доступен на сайте Загребской фондовой биржи.

Интегрированный годовой отчет АД Пластик Группы за 2020 год доступен на сайте Загребской фондовой биржи.

Учетная политика, применяемая при подготовке финансовой отчетности за отчетный период, такая же, как и в самой последней годовой финансовой отчетности.

Компания АО АД Пластик предоставила корпоративные гарантии для нужд субсидиарных компаний на следующие суммы: 72.547 тысяч кун банкам, 22.649 тысячи кун клиентам и 10.218 тысячи кун поставщикам.

Сумма задолженности АД Пластик Группы, срок погашения которой составляет более пяти лет, составляет 10.488 тыс. HRK.

Средняя численность персонала АДП Группы в период с 01.01.2021 по 30.09.2021 составила 2.763.

В нематериальных активах в период с 01.01.2021 по 30.09.2021 были капитализированы затраты на чистую заработную плату в размере 2.896.244 HRK, затраты на налог и выплаты из заработной платы в размере 1.002.363 HRK и затраты на выплаты на заработную плату в размере 563.780 HRK.

Отложенные налоговые активы АД Пластик Группы по состоянию на 31.12.2020 составили 16.170 тыс. HRK. Уменьшение в отчетном периоде на 5.854 тыс. HRK связано с признанием отложенных налоговых активов на основе налоговых льгот на капитальные вложения, а уменьшение на 381 тыс. HRK относится к признанию отложенных налоговых активов на основе перенесенных налоговых убытков.

В сравнительном периоде финансовые доходы/расходы снизились на 17.964 тыс. HRK, что является результатом представления курсовых разниц на нетто-основе.

Приложение 1

ОБЩИЕ СВЕДЕНИЯ ОБ ЭМИТЕНТЕ

Отчетный период:	1. 1. 2021 г.	по	30. 09. 2021 г.
Год:	2021	Квартал:	3

Квартальная финансовая отчетность

Идентификационный номер (МБ):	03440494	Код материнского государства-члена эмитента:	HR
Идентификационный номер субъекта (МБС):	060007090		
Личный идентификационный номер (ОИБ):	48351740621	LEI	549300NFX18SRZHNT751
Код учреждения:	382		
Фирма эмитент:	АО АД ПЛАСТИК		
Почтовый индекс и город:	21210	Солин	
Улица и номер дома:	Матошева 8		
Электронный адрес:	informacije@adplastik.hr		
Интернет-адрес:	www.adplastik.hr		
Число работников (на конец квартала):	1415		
Консолидированный отчет:	KN	(KN-неконсолидированный/KD-консолидированный)	
Аудированная отчетность:	RN	(RN-неаудированная/RD-аудированная)	

Наименования субсидиарных компаний (Согласно МСФО):	Местонахождение:	МБ:

Бухгалтерская компания:	НЕТ	(ДА/НЕТ)
Контактное лицо:	Юрун Крешимир	(написать только имя и фамилию контактного лица)
Телефон:	021/206-663	
Электронный адрес:	kresimir.jurun@adplastik.hr	
Аудиторская компания:		(название аудиторской компании)
Сертифицированный аудитор:		(Ф.И.О.)

Баланс

на 30.09.2021 г., Налогоплательщик: АО АД Пластик

Наименование статьи		АОР индекс	Последняя дата предыдущего хозяйственного года	На отчетную дату текущего периода
1		2	3	4
АКТИВ				
A	ДЕБИТОРСКАЯ ЗАДОЛЖЕННОСТЬ ЗА ЗАРЕГИСТРИРОВАННЫЙ, НО НЕОПЛАЧЕННЫЙ КАПИТАЛ	001	0	0
B	ВНЕОБОРОТНЫЕ АКТИВЫ (АОР 003+010+020+031+036)	002	935.859.049	918.296.164
	I. НЕМАТЕРИАЛЬНЫЕ АКТИВЫ (АОР 004 до 009)	003	70.478.753	67.897.674
	1 Затраты на разработку	004	41.698.782	37.939.822
	2 Концессии, патенты, лицензии, товарные знаки и знаки обслуживания, ПО и прочие права	005	1.887.803	1.231.088
	3 Goodwill	006	0	0
	4 Авансы на приобретение нематериальных активов	007	0	0
	5 Незавершенные нематериальные активы	008	23.088.598	25.764.852
	6 Прочие нематериальные активы	009	3.803.570	2.961.912
	II. МАТЕРИАЛЬНЫЕ АКТИВЫ (АОР 011 до 019)	010	587.886.592	579.477.785
	1 Земельные участки	011	130.739.904	130.739.904
	2 Здания и сооружения	012	179.678.878	178.437.222
	3 Машины и оборудование	013	204.329.017	181.643.112
	4 Оснастка, цеховой инвентарь и транспортные средства	014	38.910.750	36.557.583
	5 Биологический актив	015	0	0
	6 Авансовые платежи по материальным активам	016	0	0
	7 Незавершенные материальные активы	017	4.835.070	7.780.376
	8 Прочие материальные активы	018	6.576.959	21.596.061
	9 Инвестиции в недвижимость	019	22.816.014	22.723.527
	III. ДОЛГОСРОЧНЫЕ ФИНАНСОВЫЕ АКТИВЫ (АОР 021 до 030)	020	247.414.732	246.796.370
	1 Инвестиции в акции (доли) субсидиарных обществ	021	127.611.746	127.611.746
	2 Инвестиции в прочие ценные бумаги субсидиарных обществ	022	0	0
	3 Займы, депозиты и т.п., выданные субсидиарным обществам	023	97.986.131	97.429.469
	4 Инвестиции в акции (доли) аффилированных обществ	024	21.755.155	21.755.155
	5 Инвестиции в прочие ценные бумаги аффилированных обществ	025	0	0
	6 Займы, депозиты и т.п., выданные аффилированным обществам	026	0	0
	7 Инвестиции в ценные бумаги	027	61.700	0
	8 Выданные займы, депозиты и прочее	028	0	0
	9 Прочие инвестиции, которые рассчитываются по методу долевого участия	029	0	0
	10 Прочие долгосрочные финансовые активы	030	0	0
	IV. ДЕБИТОРСКАЯ ЗАДОЛЖЕННОСТЬ (АОР 032 до 035)	031	18.573.514	18.472.627
	1 Дебиторская задолженность субсидиарных обществ	032	18.573.514	18.472.627
	2 Дебиторская задолженность аффилированных обществ	033	0	0
	3 Дебиторская задолженность клиентов	034	0	0
	4 Прочая дебиторская задолженность	035	0	0
	V. ОТСРОЧЕННЫЕ НАЛОГОВЫЕ АКТИВЫ	036	11.505.458	5.651.708

Баланс

на 30.09.2021 г., Налогоплательщик: АО АД Пластик

Наименование статьи		АОР индекс	Последняя дата предыдущего хозяйственного года	На отчетную дату текущего периода
1		2	3	4
АКТИВ				
C	ОБОРОТНЫЕ АКТИВЫ (АОР 038+046+053+063)	037	401.064.627	317.479.431
	I. ЗАПАСЫ (АОР 039 до 045)	038	100.389.467	106.101.565
1	Сырье и материалы	039	49.070.969	66.285.833
2	Незавершенное производство	040	6.474.541	8.734.662
3	Готовая продукция	041	18.460.231	15.786.248
4	Коммерческие товары	042	21.367.054	11.296.133
5	Авансовые платежи за запасы	043	5.016.672	3.998.689
6	Внеоборотные активы, предназначенные для продажи	044	0	0
7	Биологический актив	045	0	0
	II. ДЕБИТОРСКАЯ ЗАДОЛЖЕННОСТЬ (АОР 047 до 052)	046	240.585.036	164.885.161
1	Дебиторская задолженность субсидиарных обществ	047	25.764.328	48.802.199
2	Дебиторская задолженность аффилированных обществ	048	4.378.797	2.073.095
3	Дебиторская задолженность клиентов	049	195.530.325	93.474.191
4	Дебиторская задолженность сотрудников и членов предпринимателя	050	2.659	55.107
5	Дебиторская задолженность государства и прочих учреждений	051	12.570.132	6.888.025
6	Прочая дебиторская задолженность	052	2.338.795	13.592.544
	III. КРАТКОСРОЧНЫЕ ФИНАНСОВЫЕ АКТИВЫ (АОР 054 до 062)	053	24.421.060	25.090.222
1	Инвестиции в акции (доли) субсидиарных обществ	054	0	0
2	Инвестиции в прочие ценные бумаги субсидиарных обществ	055	0	0
3	Займы, депозиты и т.п., выданные субсидиарным обществам	056	23.523.317	25.090.222
4	Инвестиции в акции (доли) аффилированных обществ	057	0	0
5	Инвестиции в прочие ценные бумаги аффилированных обществ	058	0	0
6	Займы, депозиты и т.п., выданные аффилированным обществам	059	0	0
7	Инвестиции в ценные бумаги	060	0	0
8	Выданные займы, депозиты и прочее	061	897.743	0
9	Прочие финансовые активы	062	0	0
	IV. ДЕНЕЖНЫЕ СРЕДСТВА НА РАСЧЕТНОМ СЧЕТЕ И В КАССЕ	063	35.669.064	21.402.483
D	ОПЛАЧЕННЫЕ РАСХОДЫ БУДУЩИХ ПЕРИОДОВ И НАЧИСЛЕННЫЕ ДОХОДЫ	064	20.694.662	5.210.867
E	ВСЕГО АКТИВ (АОР 001+002+037+064)	065	1.357.618.338	1.240.986.462
F	ВНЕБАЛАНСОВЫЕ СЧЕТА	066	104.812.940	109.968.543

Баланс


на 30.09.2021 г., Налогоплательщик: АО АД Пластик

Наименование статьи		АОР индекс	Последняя дата предыдущего хозяйственного года	На отчетную дату текущего периода
1		2	3	4
ПАССИВ				
A	КАПИТАЛ И РЕЗЕРВЫ (АОР 068 до 070+076+077+083+086+089)	067	827.684.292	770.138.193
	I. УСТАВНЫЙ (ЗАРЕГИСТРИРОВАННЫЙ) КАПИТАЛ	068	419.958.400	419.958.400
	II. КАПИТАЛЬНЫЙ РЕЗЕРВ	069	191.988.358	192.282.154
	III. РЕЗЕРВ ИЗ ПРИБЫЛИ (АОР 071+072-073+074+075)	070	91.642.982	94.837.797
	1 Установленный законом резерв	071	6.128.852	6.128.852
	2 Резерв для собственных акций	072	20.890.463	20.890.463
	3 Собственные акции и доли (вычитаемая позиция)	073	-11.795.123	-8.600.308
	4 Установленный законом резерв	074	0	0
	5 Прочие резервы	075	76.418.790	76.418.790
	IV. РЕЗЕРВ ПОД ПЕРЕОЦЕНКУ	076	0	0
	V. ОЦЕНОЧНЫЙ РЕЗЕРВ (АОР 078 до 082)	077	0	0
	1 Справедливая стоимость финансовых активов, предназначенных для продажи	078	0	0
	2 Эффективная часть хеджирования денежных потоков	079	0	0
	3 Эффективная часть хеджирования чистых инвестиций за рубежом	080	0	0
	4 Прочие резервы по справедливой стоимости	081	0	0
	5 Курсовые разницы от пересчета зарубежных операций (консолидация)	082	0	0
	VI. НЕРАСПРЕДЕЛЕННАЯ ПРИБЫЛЬ ИЛИ ПЕРЕНЕСЕННЫЙ УБЫТОК (АОР 084-085)	083	55.461.922	57.801.984
	1 Нераспределенная прибыль	084	55.461.922	57.801.984
	2 Перенесенный убыток	085	0	0
	VII. ПРИБЫЛЬ ИЛИ УБЫТОК ОТЧЕТНОГО ГОДА (АОР 087-088)	086	68.632.630	5.257.858
	1 Прибыль отчетного года	087	68.632.630	5.257.858
	2 Убыток отчетного года	088	0	0
	VIII. ДОЛЯ МЕНЬШИНСТВА (НЕКОНТРОЛИРУЮЩАЯ ДОЛЯ)	089	0	0
B	РЕЗЕРВЫ (АОР 091 до 096)	090	3.985.041	3.985.041
	1 Резерв на выплату пенсий, выходных пособий и прочих обязательств	091	2.289.473	2.289.473
	2 Резервы под выплату налогов	092	0	0
	3 Резервы на инициированные судебные процессы	093	0	0
	4 Резервы на восстановление природных ресурсов	094	0	0
	5 Резервы под расходы в течение гарантийного срока	095	0	0
	6 Прочие резервы	096	1.695.568	1.695.568
C	ДОЛГОСРОЧНАЯ КРЕДИТОРСКАЯ ЗАДОЛЖЕННОСТЬ (АОР 098 до 108)	097	143.171.708	201.704.996
	1 Задолженность перед субсидиарными обществами	098	0	0
	2 Задолженность по займам, депозитам и т.п., выданным субсидиарными обществами	099	0	0
	3 Задолженность перед аффилированными обществами	100	0	0
	4 Задолженность по займам, депозитам и т.п., выданным аффилированными обществами	101	0	0
	5 Задолженность по займам, депозитам и прочее	102	185.023	0
	6 Задолженность перед банками и прочими финансовыми учреждениями	103	139.426.105	187.133.231
	7 Задолженность по авансам	104	0	0
	8 Задолженность перед поставщиками	105	0	0
	9 Задолженность по ценным бумагам	106	0	0
	10 Прочая долгосрочная кредиторская задолженность	107	3.560.580	14.571.765
	11 Отсроченные налоговые обязательства	108	0	0

Баланс

на 30.09.2021 г., Налогоплательщик: АО АД Пластик

Наименование статьи		АОР индекс	Последняя дата предыдущего хозяйственного года	На отчетную дату текущего периода
1		2	3	4
ПАССИВ				
D	КРАТКОСРОЧНАЯ КРЕДИТОРСКАЯ ЗАДОЛЖЕННОСТЬ (АОР 110 до 123)	109	366.885.504	257.876.383
1	Задолженность перед субсидиарными обществами	110	11.239.360	13.108.198
2	Задолженность по займам, депозитам и т.п., выданным субсидиарными обществами	111	0	0
3	Задолженность перед аффилированными обществами	112	0	0
4	Задолженность по займам, депозитам и т.п., выданным аффилированными обществами	113	0	0
5	Задолженность по займам, депозитам и прочее	114	37.684.490	37.479.795
6	Задолженность перед банками и прочими финансовыми учреждениями	115	153.458.003	94.716.797
7	Задолженность по авансам	116	6.798.447	6.828.953
8	Задолженность перед поставщиками	117	121.734.469	71.285.676
9	Задолженность по ценным бумагам	118	0	0
10	Задолженность перед сотрудниками	119	10.445.251	8.919.791
11	Задолженность по налогам, взносам и прочим платежам	120	9.142.639	5.041.993
12	Задолженность, связанная с долей в результате	121	91.373	128.104
13	Задолженность по долгосрочным активам, предназначенным для продажи	122	0	0
14	Прочая краткосрочная кредиторская задолженность	123	16.291.472	20.367.076
E	ОТСРОЧЕННЫЕ РАСХОДЫ И ДОХОДЫ БУДУЩИХ ПЕРИОДОВ	124	15.891.793	7.281.849
F	ВСЕГО – ПАССИВ (АОР 067+090+097+109+124)	125	1.357.618.338	1.240.986.462
G	ВНЕБАЛАНСОВЫЕ СЧЕТА	126	104.812.940	109.968.543



Отчет о прибылях и убытках

за отчетный период 1.1.2021 до 30.09.2021
Налогоплательщик: АО АД Пластик

1	Наименование статьи	AOP индекс 2	Аналогичный период предыдущего года		Текущий период	
			Совокупно 3	Квартал 4	Совокупно 5	Квартал 6
I.	ОПЕРАЦИОННЫЕ ДОХОДЫ (AOP 002 до 006)	001	601.194.111	209.029.599	542.856.167	130.557.013
1	Доходы от продаж субсидиарным обществам	002	29.930.971	13.719.407	42.613.344	13.515.234
2	Доходы от продаж (вне группы)	003	551.510.763	192.207.660	484.357.914	113.215.237
3	Доходы от использования собственной продукции, товаров и услуг	004	1.458.715	28.053	352.589	213.084
4	Прочие операционные доходы от субсидиарных обществ	005	698.992	323.282	1.930.125	1.244.004
5	Прочие операционные доходы (вне группы)	006	17.594.670	2.751.197	13.602.195	2.369.454
II.	ОПЕРАЦИОННЫЕ РАСХОДЫ (AOP 008+009+013+017+018+019+022+029)	007	569.014.064	208.918.834	540.132.855	144.755.116
1	Изменение стоимости запасов незавершенного производства и готовой продукции	008	373.191	435.847	148.979	-850.254
2	Материальные затраты (AOP 010 до 012)	009	383.765.415	136.401.495	346.524.084	88.463.169
a)	Затраты на сырье и материалы	010	283.338.886	96.121.423	224.595.569	57.821.098
b)	Себестоимость проданной продукции	011	60.829.393	24.942.690	83.007.630	19.891.183
c)	Прочие внешние расходы	012	39.597.136	15.337.382	38.920.885	10.750.888
3	Расходы на персонал (AOP 014 до 016)	013	94.449.740	38.113.578	117.124.002	34.954.277
a)	Чистая заработная плата и дневные выплаты	014	60.542.368	24.208.503	76.017.526	22.580.944
b)	Налоги и отчисления с зарплаты	015	22.085.711	8.915.909	26.308.967	7.832.135
c)	Взносы на заработную плату	016	11.821.661	4.989.166	14.797.509	4.541.198
4	Амортизация	017	52.602.502	17.908.500	51.400.310	16.650.591
5	Прочие расходы	018	29.842.649	9.560.258	18.755.203	5.248.545
6	Корректировка стоимости (AOP 020+021)	019	0	0	0	0
a)	долгосрочных активов, за исключением финансовых активов	020	0	0	0	0
b)	краткосрочных активов, за исключением финансовых активов	021	0	0	0	0
7	Резервы (AOP 023 до 028)	022	0	0	0	0
a)	Резерв на выплату пенсий, выходных пособий и прочих обязательств	023	0	0	0	0
b)	Резервы под выплату налогов	024	0	0	0	0
c)	Резервы на инициированные судебные процессы	025	0	0	0	0
d)	Резервы на восстановление природных ресурсов	026	0	0	0	0
e)	Резервы под расходы в течение гарантийного срока	027	0	0	0	0
f)	Прочие резервы	028	0	0	0	0
8	Прочие операционные расходы	029	7.980.567	6.499.156	6.180.277	288.788

Отчет о прибылях и убытках

за отчетный период 1.1.2021 до 30.09.2021
Налогоплательщик: АО АД Пластик

	Наименование статьи 1	АОР индекс 2	Аналогичный период предыдущего года		Текущий период	
			Совокупно 3	Квартал 4	Совокупно 5	Квартал 6
III.	ФИНАНСОВЫЕ ДОХОДЫ (АОР 031 до 040)	030	19.633.846	7.578.081	12.974.867	6.777.460
	1 Доходы от инвестиций в доли (акции) субсидиарных обществ	031	0	0	0	0
	2 Доходы от инвестиций в доли (акции) аффилированных обществ	032	15.285.973	5.095.324	9.901.558	4.937.814
	3 Доходы от прочих долгосрочных финансовых вложений и займов, выданных субсидиарным обществам	033	0	0	0	0
	4 Прочие доходы от процентов, полученных за счет отношений со субсидиарными обществами	034	2.634.970	883.486	2.583.555	867.011
	5 Курсовые разницы и прочие финансовые доходы, полученные за счет отношений со субсидиарными обществами	035	1.712.530	0	0	0
	6 Доходы от прочих долгосрочных финансовых вложений и займов	036	0	0	0	0
	7 Прочие доходы от процентов	037	373	145	1.134	95
	8 Курсовые разницы и прочие финансовые доходы	038	0	1.599.126	417.017	972.540
	9 Нереализованная выручка (доход) от финансовых активов	039	0	0	0	0
	10 Прочие финансовые доходы	040	0	0	71.603	0
IV.	ФИНАНСОВЫЕ РАСХОДЫ (АОР 042 до 048)	041	9.066.948	3.623.149	4.586.571	2.883.596
	1 Расходы по процентам и аналогичные расходы, полученные за счет отношений со субсидиарными обществами	042	0	0	0	0
	2 Курсовые разницы и прочие расходы, связанные со субсидиарными обществами	043	0	531.301	951.819	1.778.947
	3 Расходы по процентам и аналогичные расходы	044	5.608.985	1.720.630	3.634.752	1.104.649
	4 Курсовые разницы и прочие расходы	045	3.457.963	1.371.218	0	0
	5 Нереализованные убытки (расходы) от финансовых активов	046	0	0	0	0
	6 Корректировка стоимости финансовых активов (нетто)	047	0	0	0	0
	7 Прочие финансовые расходы	048	0	0	0	0
V.	ДОЛЯ В ПРИБЫЛИ АФФИЛИРОВАННЫХ ОБЩЕСТВ	049	0	0	0	0
VI.	ДОЛЯ В ПРИБЫЛИ СОВМЕСТНЫХ ПРЕДПРИЯТИЙ	050	0	0	0	0
VII.	ДОЛЯ В УБЫТКЕ АФФИЛИРОВАННЫХ ОБЩЕСТВ	051	0	0	0	0
VIII.	ДОЛЯ В УБЫТКЕ СОВМЕСТНЫХ ПРЕДПРИЯТИЙ	052	0	0	0	0
IX.	ВСЕГО ДОХОДЫ (АОР 001+030+049+050)	053	620.827.957	216.607.680	555.831.034	137.334.473
X.	ВСЕГО РАСХОДЫ (АОР 007+041+051+052)	054	578.081.012	212.541.983	544.719.426	147.638.712
XI.	ПРИБЫЛЬ ИЛИ УБЫТОК ДО НАЛОГООБЛОЖЕНИЯ (АОР 053-054)	055	42.746.945	4.065.697	11.111.608	-10.304.239
	1 Прибыль до налогообложения (АОР 053-054)	056	42.746.945	4.065.697	11.111.608	0
	2 Убыток до налогообложения (АОР 054-053)	057	0	0	0	-10.304.239
XII.	НАЛОГ НА ПРИБЫЛЬ	058	0	0	5.853.750	1.951.250
XIII.	ПРИБЫЛЬ ИЛИ УБЫТОК ОТЧЕТНОГО ПЕРИОДА (АОР 055-059)	059	42.746.945	4.065.697	5.257.858	-12.255.489
	1 Прибыль отчетного периода (АОР 055-059)	060	42.746.945	4.065.697	5.257.858	0
	2 Убыток отчетного периода (АОР 059-055)	061	0	0	0	-12.255.489

Отчет о прибылях и убытках

за отчетный период 1.1.2021 до 30.09.2021
Налогоплательщик: АО АД Пластик

Наименование статьи 1	AOP индекс 2	Аналогичный период предыдущего года		Текущий период		
		Совокупно 3	Квартал 4	Совокупно 5	Квартал 6	
ПРЕКРАЩАЕМАЯ ДЕЯТЕЛЬНОСТЬ (заполняет предприниматель, который применяет МСФО, только если у него прекращаемая деятельность)						
XIV.	ПРИБЫЛЬ ИЛИ УБЫТОК ОТ ПРЕКРАЩАЕМОЙ ДЕЯТЕЛЬНОСТИ ДО НАЛОГООБЛОЖЕНИЯ (AOP 063-064)	062	0	0	0	0
1	Прибыль от прекращаемой деятельности до налогообложения	063	0	0	0	0
2	Убыток от прекращаемой деятельности до налогообложения	064	0	0	0	0
XV.	НАЛОГ НА ПРИБЫЛЬ ПРЕКРАЩАЕМОЙ ДЕЯТЕЛЬНОСТИ	065	0	0	0	0
1	Прибыль от прекращаемой деятельности за отчетный период (AOP 062-065)	066	0	0	0	0
2	Убыток от прекращаемой деятельности за отчетный период (AOP 065-062)	067	0	0	0	0
ОБЩАЯ ДЕЯТЕЛЬНОСТЬ (заполняет предприниматель, который применяет МСФО, если у него прекращаемая деятельность)						
XVI.	ПРИБЫЛЬ ИЛИ УБЫТОК ДО НАЛОГООБЛОЖЕНИЯ (AOP 055+062)	068	0	0	0	0
1	Прибыль до налогообложения (AOP 068)	069	0	0	0	0
2	Убыток до налогообложения (AOP 068)	070	0	0	0	0
XVII.	НАЛОГ НА ПРИБЫЛЬ (AOP 058+065)	071	0	0	0	0
XVIII.	ПРИБЫЛЬ ИЛИ УБЫТОК ОТЧЕТНОГО ПЕРИОДА (AOP 068-071)	072	0	0	0	0
1	Прибыль отчетного периода (AOP 068-071)	073	0	0	0	0
2	Убыток отчетного периода (AOP 071-068)	074	0	0	0	0
ДОПОЛНЕНИЕ К ОПУ (заполняет предприниматель, который составляет консолидированную годовую финансовую отчетность)						
XIX.	ПРИБЫЛЬ ИЛИ УБЫТОК ОТЧЕТНОГО ПЕРИОДА (AOP 076+077)	075	0	0	0	0
1	Относящаяся к акционерам материнской компании	076	0	0	0	0
2	Относящаяся к мелким акционерам	077	0	0	0	0



Отчет о прибылях и убытках

за отчетный период 1.1.2021 до 30.09.2021
Налогоплательщик: АО АД Пластик

Наименование статьи		АОР индекс	Аналогичный период предыдущего года		Текущий период	
			Совокупно	Квартал	Совокупно	Квартал
1		2	3	4	5	6
ОТЧЕТ О ПРОЧЕЙ СОВОКУПНОЙ ПРИБЫЛИ (заполняет предприниматель, который применяет МСФО)						
I.	ПРИБЫЛЬ ИЛИ УБЫТОК ОТЧЕТНОГО ПЕРИОДА	078	42.746.945	4.065.697	5.257.858	-12.255.489
II.	ПРОЧАЯ СОВОКУПНАЯ ПРИБЫЛЬ/УБЫТОК ДО НАЛОГООБЛОЖЕНИЯ (АОР 080+087)	079	0	0	0	0
III.	СТАТЬИ, КОТОРЫЕ НЕ БУДУТ РЕКЛАССИФИЦИРОВАНЫ В ПРИБЫЛЬ ИЛИ УБЫТОК (АОР 081 до 085)	080	0	0	0	0
	1 Изменения в резервах переоценки долгосрочных материальных и нематериальных активов	081	0	0	0	0
	2 Прибыль или убыток от последующей оценки долевых ценных бумаг по справедливой стоимости через прочую совокупную прибыль	082	0	0	0	0
	3 Изменения справедливой стоимости финансового обязательства, оцениваемого по справедливой стоимости через отчет о прибылях и убытках, связанной с изменениями кредитного риска по данному обязательству	083	0	0	0	0
	4 Актуарные прибыли/убытки по планам установленных выплат	084	0	0	0	0
	5 Прочие статьи, которые не будут реклассифицированы	085	0	0	0	0
	6 Налог на прибыль, относящийся к статьям, которые не будут реклассифицированы	086	0	0	0	0
IV.	СТАТЬИ, КОТОРЫЕ МОЖНО РЕКЛАССИФИЦИРОВАТЬ В ПРИБЫЛЬ ИЛИ УБЫТОК (АОР 088 до 095)	087	0	0	0	0
	1 Курсовые разницы от пересчета зарубежных операций	088	0	0	0	0
	2 Прибыль или убыток от последующей оценки долговых ценных бумаг по справедливой стоимости через прочую совокупную прибыль	089	0	0	0	0
	3 Прибыль или убыток от эффективного хеджирования денежных потоков	090	0	0	0	0
	4 Прибыль или убыток от эффективного хеджирования чистых инвестиций за рубежом	091	0	0	0	0
	5 Доля в прочей совокупной прибыли/убытке компаний, связанных на основании долей участия	092	0	0	0	0
	6 Изменения справедливой стоимости временной стоимости опциона	093	0	0	0	0
	7 Изменения справедливой стоимости форвардных элементов форвардных контрактов	094	0	0	0	0
	8 Прочие статьи, которые можно реклассифицировать в прибыль или убыток	095	0	0	0	0
	9 Налог на прибыль, относящийся к статьям, которые могут быть реклассифицированы в прибыль или убыток	096	0	0	0	0
V.	ЧИСТАЯ ПРОЧАЯ СОВОКУПНАЯ ПРИБЫЛЬ ИЛИ УБЫТОК (АОР 080+087 - 086 - 096)	097	0	0	0	0
VI.	СОВОКУПНАЯ ПРИБЫЛЬ ИЛИ УБЫТОК ОТЧЕТНОГО ПЕРИОДА (АОР 078+097)	098	42.746.945	4.065.697	5.257.858	-12.255.489
ДОПОЛНЕНИЕ к Отчету о прочей совокупной прибыли (заполняет предприниматель, который составляет консолидированную отчетность)						
VI.	СОВОКУПНАЯ ПРИБЫЛЬ ИЛИ УБЫТОК ОТЧЕТНОГО ПЕРИОДА (АОР 100+101)	099	0	0	0	0
	1 Относящаяся к акционерам материнской компании	100	0	0	0	0
	2 Относящаяся к мелким акционерам	101	0	0	0	0

Отчет о движении денежных средств - Косвенный метод

за отчетный период 1.1.2021 до 30.09.2021
Налогоплательщик: АО АД Пластик

Наименование статьи	АОР индекс	Аналогичный период предыдущего года	Текущий период
1	2	3	4
ДЕНЕЖНЫЙ ПОТОК ОТ ОПЕРАЦИОННОЙ ДЕЯТЕЛЬНОСТИ			
1 Прибыль до налогообложения	001	42.746.945	11.111.608
2 Корректировки (АОР 003 до 010):	002	88.649.838	43.174.627
а) Амортизация	003	52.602.502	51.400.310
б) Прибыль и убыток от продаж и корректировки стоимости долгосрочных материальных и нематериальных активов	004	-9.458.044	-1.194.147
с) Прибыль и убыток от продаж и нерезализованные прибыль и убыток и корректировка стоимости финансовых активов	005	0	-71.603
д) Доходы от процентов и дивидендов	006	-17.921.316	-12.486.247
е) Расходы от процентов	007	5.608.985	3.634.752
ф) Резервы	008	-33.495	0
г) Курсовые разницы (нерезализованные)	009	1.857.106	-158.353
h) Прочие корректировки безналичных операций и нерезализованных прибыли и убытков	010	55.994.100	2.049.915
I. Увеличение или уменьшение денежного потока до изменений оборотного капитала (АОР 001+002)	011	131.396.783	54.286.235
3 Изменения оборотного капитала (АОР 013 до 016)	012	-84.833.623	19.658.925
а) Увеличение или уменьшение краткосрочной кредиторской задолженности	013	-93.777.766	-50.143.827
б) Увеличение или уменьшение краткосрочной дебиторской задолженности	014	3.114.757	75.514.852
с) Увеличение или уменьшение запасов	015	5.829.386	-5.712.100
д) Прочие увеличения или уменьшения оборотного капитала	016	0	0
II. Денежные средства от операционной деятельности (АОР 011+012)	017	46.563.160	73.945.160
4 Денежные выплаты за проценты	018	-3.842.510	-3.877.818
5 Уплаченный налог на прибыль	019	0	0
A ЧИСТЫЙ ДЕНЕЖНЫЙ ПОТОК ОТ ОПЕРАЦИОННОЙ ДЕЯТЕЛЬНОСТИ (АОР 017 до 019)	020	42.720.650	70.067.342
ДВИЖЕНИЕ ДЕНЕЖНЫХ СРЕДСТВ ОТ ИНВЕСТИЦИОННОЙ ДЕЯТЕЛЬНОСТИ			
1 Денежные поступления от продажи долгосрочных материальных и нематериальных активов	021	27.876.853	1.993.006
2 Денежные поступления от продажи финансовых инструментов	022	0	133.303
3 Денежные поступления от процентов	023	727.801	834.404
4 Денежные поступления от дивидендов	024	20.340.875	14.643.909
5 Денежные поступления, связанные с возвратом выданных займов и сберегательных депозитов	025	0	0
6 Прочие денежные поступления от инвестиционной деятельности	026	19.854.928	0
III. Всего денежные поступления от инвестиционной деятельности (АОР 021 до 026)	027	68.800.457	17.604.622
1 Денежные выплаты на приобретение долгосрочных материальных и нематериальных активов	028	-28.945.353	-20.244.137
2 Денежные выплаты на приобретение финансовых инструментов	029	0	0
3 Денежные выплаты, связанные с выданными займами и сберегательными депозитами за период	030	0	0
4 Приобретение субсидиарного общества, уменьшено за приобретенные деньги	031	0	0
5 Прочие денежные выплаты по инвестиционной деятельности	032	0	0
IV. Всего денежные выплаты по инвестиционной деятельности (АОР 028 до 032)	033	-28.945.353	-20.244.137
B ЧИСТЫЙ ДЕНЕЖНЫЙ ПОТОК ОТ ИНВЕСТИЦИОННОЙ ДЕЯТЕЛЬНОСТИ (АОР 027+033)	034	39.855.104	-2.639.515

Отчет о движении денежных средств - Косвенный метод

за отчетный период 1.1.2021 до 30.09.2021
Налогоплательщик: АО АД Пластик

Наименование статьи	АОР индекс	Аналогичный период предыдущего года	Текущий период
1	2	3	4
ДЕНЕЖНЫЙ ПОТОК ОТ ФИНАНСОВОЙ ДЕЯТЕЛЬНОСТИ			
1 Денежные поступления от увеличения уставного (зарегистрированного) капитала	035	0	0
2 Денежные поступления от эмиссии долевых и долговых финансовых инструментов	036	0	0
3 Денежные поступления от тела кредита, займов и других заемных средств	037	52.504.566	118.600.652
4 Прочие денежные поступления от финансовой деятельности	038	0	0
V. Всего денежные поступления от финансовой деятельности (АОР 035 до 038)	039	52.504.566	118.600.652
1 Денежные выплаты в погашение тела кредита, займов и других заемных средств и долговых финансовых инструментов	040	-85.170.464	-128.526.125
2 Денежные выплаты на выплату дивидендов	041	-16.522.104	-66.294.460
3 Денежные выплаты на финансовый лизинг	042	-5.587.196	-5.481.697
4 Денежные выплаты на выкуп собственных акций и уменьшение уставного (зарегистрированного) капитала	043	0	0
5 Прочие денежные выплаты по финансовой деятельности	044	0	0
VI. Всего денежные выплаты по финансовой деятельности (АОР 040 до 044)	045	-107.279.764	-200.302.282
C ЧИСТЫЙ ДЕНЕЖНЫЙ ПОТОК ОТ ФИНАНСОВОЙ ДЕЯТЕЛЬНОСТИ (АОР 039+045)	046	-54.775.198	-81.701.630
1 Нереализованные курсовые разницы в отношении денежных средств и их эквивалентов	047	-111.672	7.222
D ЧИСТОЕ УВЕЛИЧЕНИЕ ИЛИ УМЕНЬШЕНИЕ ДЕНЕЖНОГО ПОТОКА (АОР 020+034+046+047)	048	27.688.884	-14.266.581
E ДЕНЬГИ И ДЕНЕЖНЫЕ ЭКВИВАЛЕНТЫ НА НАЧАЛО ОТЧЕТНОГО ПЕРИОДА	049	8.298.347	35.669.064
F ДЕНЬГИ И ДЕНЕЖНЫЕ ЭКВИВАЛЕНТЫ НА КОНЕЦ ОТЧЕТНОГО ПЕРИОДА (АОР 048+049)	050	35.987.231	21.402.483



Отчет об изменениях капитала

за отчетный период 1.1.2021 до 30.09.2021
Налогоплательщик: АО АД Пластик

1	2	Распределяется среди держателей материнского капитала																19	20 (18+19)
		3	4	5	6	7	8	9	10	11	12	13	14	15	16	17	18 (3 до 6 - 7 + 8 до 17)		
Описание статьи	АОР индекс	Уставный (зарегистрированный) капитал	Капитальный резерв	Установленный законом резерв	Резерв на собственные акции	Собственные акции и доли (вычитаемая позиция)	Уставный резерв	Прочие резервы	Резерв на переоценку	Справедливая стоимость финансовых активов, имеющихся в наличии для продажи	Эффективная часть хеджирования денежных потоков	Эффективная часть хеджирования чистых инвестиций за рубежом	Прочие резервы по справедливой стоимости	Курсовые разницы от пересчета арубежных операций	Нераспределенная прибыль/перенесенный убыток	Прибыль / убыток за хозяйственный год	Всего распределяется среди держателей материнского капитала	Доля меньшинства (неконтролирующая доля участия).	Всего капитал и резервы
ПРЕДЫДУЩИЙ ОТЧЕТНЫЙ ПЕРИОД																			
1	01	419.958.400	191.988.358	6.128.852	20.890.463	11.795.123	0	54.720.113	0	0	0	0	0	0	12.899.472	80.783.231	775.573.766	0	775.573.766
2	02	0	0	0	0	0	0	0	0	0	0	0	0	0	0	0	0	0	0
3	03	0	0	0	0	0	0	0	0	0	0	0	0	0	0	0	0	0	0
4	04	419.958.400	191.988.358	6.128.852	20.890.463	11.795.123	0	54.720.113	0	0	0	0	0	0	12.899.472	80.783.231	775.573.766	0	775.573.766
5	05	0	0	0	0	0	0	0	0	0	0	0	0	0	0	42.746.945	42.746.945	0	42.746.945
6	06	0	0	0	0	0	0	0	0	0	0	0	0	0	0	0	0	0	0
7	07	0	0	0	0	0	0	0	0	0	0	0	0	0	0	0	0	0	0
8	08	0	0	0	0	0	0	0	0	0	0	0	0	0	0	0	0	0	0
9	09	0	0	0	0	0	0	0	0	0	0	0	0	0	0	0	0	0	0
10	10	0	0	0	0	0	0	0	0	0	0	0	0	0	0	0	0	0	0
11	11	0	0	0	0	0	0	0	0	0	0	0	0	0	0	0	0	0	0
12	12	0	0	0	0	0	0	0	0	0	0	0	0	0	0	0	0	0	0
13	13	0	0	0	0	0	0	0	0	0	0	0	0	0	0	0	0	0	0
14	14	0	0	0	0	0	0	0	0	0	0	0	0	0	0	0	0	0	0
15	15	0	0	0	0	0	0	0	0	0	0	0	0	0	0	0	0	0	0
16	16	0	0	0	0	0	0	0	0	0	0	0	0	0	0	0	0	0	0
17	17	0	0	0	0	0	0	0	0	0	0	0	0	0	0	0	0	0	0
18	18	0	0	0	0	0	0	0	0	0	0	0	0	0	0	0	0	0	0
19	19	0	0	0	0	0	0	0	0	0	0	0	0	0	0	0	0	0	0
20	20	0	0	0	0	0	0	0	0	0	0	0	0	0	-16.522.104	0	-16.522.104	0	-16.522.104
21	21	0	0	0	0	0	0	21.698.677	0	0	0	0	0	0	-21.698.677	0	0	0	0
22	22	0	0	0	0	0	0	0	0	0	0	0	0	0	80.783.231	-80.783.231	0	0	0
23	23	0	0	0	0	0	0	0	0	0	0	0	0	0	0	0	0	0	0
24	24	419.958.400	191.988.358	6.128.852	20.890.463	11.795.123	0	76.418.790	0	0	0	0	0	0	55.461.922	42.746.945	801.798.607	0	801.798.607
ДОПОЛНЕНИЕ К ОТЧЕТУ ОБ ИЗМЕНЕНИЯХ КАПИТАЛА (заполняет предприниматель, который применяет МСФО)																			
I.	25	0	0	0	0	0	0	0	0	0	0	0	0	0	0	0	0	0	0
II.	26	0	0	0	0	0	0	0	0	0	0	0	0	0	0	42.746.945	42.746.945	0	42.746.945
III.	27	0	0	0	0	0	0	21.698.677	0	0	0	0	0	0	42.562.450	-80.783.231	-16.522.104	0	-16.522.104

Отчет об изменениях капитала

за отчетный период 1.1.2021 до 30.09.2021
Налогоплательщик: АО АД Пластик

1	2	Распределяется среди держателей материнского капитала																19	20 (18+19)
		3	4	5	6	7	8	9	10	11	12	13	14	15	16	17	18 (3 до 6 - 7 + 8 до 17)		
Описание статьи	АОР индекс	Уставный (зарегистрированный) капитал	Капитальный резерв	Установленный законом резерв	Резерв на собственные акции	Собственные акции и доли (вычитаемая позиция)	Уставный резерв	Прочие резервы	Резерв на переоценку	Справедливая стоимость финансовых активов, имеющихся в наличии для продажи	Эффективная часть хеджирования денежных потоков	Эффективная часть хеджирования чистых инвестиций за рубежом	Прочие резервы по праведливой стоимости	Курсовые разницы от пересчета арубежных операций	Нераспределенная прибыль/перенесенный убыток	Прибыль / убыток за хозяйственный год	Всего распределяется среди держателей материнского капитала	Доля меньшинства (неконтролирующая доля участия).	Всего капитал и резервы
ТЕКУЩИЙ ОТЧЕТНЫЙ ПЕРИОД																			
1	28	419.958.400	191.988.358	6.128.852	20.890.463	11.795.123	0	76.418.790	0	0	0	0	0	0	55.461.922	68.632.630	827.684.292	0	827.684.292
2	29	0	0	0	0	0	0	0	0	0	0	0	0	0	0	0	0	0	0
3	30	0	0	0	0	0	0	0	0	0	0	0	0	0	0	0	0	0	0
4	31	419.958.400	191.988.358	6.128.852	20.890.463	11.795.123	0	76.418.790	0	0	0	0	0	0	55.461.922	68.632.630	827.684.292	0	827.684.292
5	32	0	0	0	0	0	0	0	0	0	0	0	0	0	0	5.257.858	5.257.858	0	5.257.858
6	33	0	0	0	0	0	0	0	0	0	0	0	0	0	0	0	0	0	0
7	34	0	0	0	0	0	0	0	0	0	0	0	0	0	0	0	0	0	0
8	35	0	0	0	0	0	0	0	0	0	0	0	0	0	0	0	0	0	0
9	36	0	0	0	0	0	0	0	0	0	0	0	0	0	0	0	0	0	0
10	37	0	0	0	0	0	0	0	0	0	0	0	0	0	0	0	0	0	0
11	38	0	0	0	0	0	0	0	0	0	0	0	0	0	0	0	0	0	0
12	39	0	0	0	0	0	0	0	0	0	0	0	0	0	0	0	0	0	0
13	40	0	0	0	0	0	0	0	0	0	0	0	0	0	0	0	0	0	0
14	41	0	0	0	0	0	0	0	0	0	0	0	0	0	0	0	0	0	0
15	42	0	0	0	0	0	0	0	0	0	0	0	0	0	0	0	0	0	0
16	43	0	0	0	0	0	0	0	0	0	0	0	0	0	0	0	0	0	0
17	44	0	0	0	0	0	0	0	0	0	0	0	0	0	0	0	0	0	0
18	45	0	0	0	0	0	0	0	0	0	0	0	0	0	0	0	0	0	0
19	46	0	0	0	0	0	0	0	0	0	0	0	0	0	0	0	0	0	0
20	47	0	0	0	0	0	0	0	0	0	0	0	0	0	-66.292.568	0	-66.292.568	0	-66.292.568
21	48	0	293.796	0	0	-3.194.815	0	0	0	0	0	0	0	0	0	0	3.488.611	0	3.488.611
22	49	0	0	0	0	0	0	0	0	0	0	0	0	0	68.632.630	-68.632.630	0	0	0
23	50	0	0	0	0	0	0	0	0	0	0	0	0	0	0	0	0	0	0
24	51	419.958.400	192.282.154	6.128.852	20.890.463	8.600.308	0	76.418.790	0	0	0	0	0	0	57.801.984	5.257.858	770.138.193	0	770.138.193
ДОПОЛНЕНИЕ К ОТЧЕТУ ОБ ИЗМЕНЕНИЯХ КАПИТАЛА (заполняет предприниматель, который применяет МСФО)																			
I.	52	0	0	0	0	0	0	0	0	0	0	0	0	0	0	0	0	0	0
II.	53	0	0	0	0	0	0	0	0	0	0	0	0	0	5.257.858	5.257.858	0	5.257.858	
III.	54	0	293.796	0	0	-3.194.815	0	0	0	0	0	0	0	2.340.062	-68.632.630	-62.803.957	0	-62.803.957	

Примечания к финансовой отчетности - КФО

(составляются за квартальные отчетные периоды)

Название эмитента:	АО АД ПЛАСТИК
Штаб-квартира:	ул. Антуна Густава Матоша, д. 8, 21210 Солин, Хорватия
ОИБ:	48351740621
МБС:	060007090
Отчетный период:	01.01.2021 - 30.09.2021

Примечания к финансовой отчетности прилагаются к Промежуточному отчету руководства АД Пластик Группы за первые девять месяцев 2021 года. Промежуточный отчет руководства АД Пластик Группы за первые девять месяцев 2021 года доступен на сайте Загребской фондовой биржи.

Интегрированный годовой отчет АД Пластик Группы за 2020 год доступен на сайте Загребской фондовой биржи.

Учетная политика, применяемая при подготовке финансовой отчетности за отчетный период, такая же, как и в самой последней годовой финансовой отчетности.

Компания АО АД Пластик предоставила корпоративные гарантии для нужд субсидиарных компаний на следующие суммы: 72.547 тыс. HRK банкам, 22.649 тыс. HRK клиентам и 10.218 тыс. HRK поставщикам.

Сумма задолженности компании АО АД Пластик, срок погашения которой составляет более пяти лет, составляет 10.488 тыс. HRK.

Средняя численность персонала АО АД Пластик в период с 01.01.2021 по 30.09.2021 составила 1.446.

В нематериальных активах в период с 01.01.2021 по 30.09.2021 были капитализированы затраты на чистую заработную плату в размере 2.896.244 HRK, затраты на налог и выплаты из заработной платы в размере 1.002.363 HRK и затраты на выплаты на заработную плату в размере 563.780 HRK.

Отложенные налоговые активы компании АО АД Пластик по состоянию на 31.12.2020 составили 11.505 тыс. HRK. Уменьшение в отчетном периоде на 5.854 тыс. HRK связано с признанием отложенных налоговых активов на основе налоговых льгот на капитальные вложения.

В сравнительном периоде финансовые доходы/расходы снизились на 8.216 тыс. HRK, что является результатом представления курсовых разниц на нетто-основе.

Солин, октябрь 2021 года

Заявление руководства об ответственности

Финансовые отчеты Группы АД Пластик и Общества АО АД Пластик Солин составлены в соответствии с Международными стандартами финансовой отчетности (МСФО) и хорватским Законом о бухгалтерском учете.

Консолидированные финансовые отчеты Группы АД Пластик и финансовые отчеты Общества АО АД Пластик за период с 1 января по 30 сентября 2021 года представляют собой полный и точный обзор имущества и обязательств, доходов и убытков, финансового положения и деятельности эмитента и обществ, включенных в консолидацию, как одно целое.

Отчет руководства за период до 30 сентября 2021 года содержит достоверный обзор развития и результатов деятельности Общества наряду с описанием самых значительных рисков и неизвестностей, которым Общество подвергнуто.

Маринко Дошен, председатель Правления



Младен Перош, член Правления



Иван Чупич, член Правления



Общество зарегистрировано в судебном реестре Торгового суда г. Сплита под МБС: 060007090
Личный идентификационный номер: 48351740621
IBAN: HR04 2340 0091 1101 5371 1, Privredna banka Zagreb a.o., Загреб

Уставный капитал составляет 419.958.400 кун и полностью оплачен
Размещено 419.958.400 обыкновенных именных акций.
Номинальная стоимость каждой акции составляет 100 кун.
Председатель Правления: Маринко Дошен
Члены Правления: Младен Перош, Иван Чупич
Председатель Совета директоров: Сергей Дмитриевич Бодрунов

Your needs. Our drive.



Солин, октябрь 2021 года
www.adplastik.hr