

24500 MC



**PRIMEPlus Investment Webcast ZSE, rujan 2021.**

# Sadržaj

■ Poslovanje

■ Glavna obilježja i financijski rezultati H1 2021.

■ Perspektive 2021.

## Vodeći hrvatski dobavljač automobilskih komponenti

Razvoj i proizvodnja automobilskih komponenti



**>35** godina iskustva

**>2800** zaposlenih

**8** proizvodnih pogona u **5** država

Sjedište: **Solin, Hrvatska**

## 2020. U BROJKAMA

Prihodi	<b>1.219</b> mil. HRK
EBITDA	<b>166</b> mil. HRK
Neto dobit	<b>47</b> mil. HRK
Ukupna imovina	<b>1.541</b> mil. HRK



## UVRŠTENJE DIONICA

Zagrebačka burza	Vodeće tržište
Redovite dionice	<b>4.199.584</b>
Mcap (na dan 30. 6. 2021.)	<b>815</b> mil. HRK



# Pet ovisnih društava u stopostotnom vlasništvu plus rumunjsko pridruženo društvo

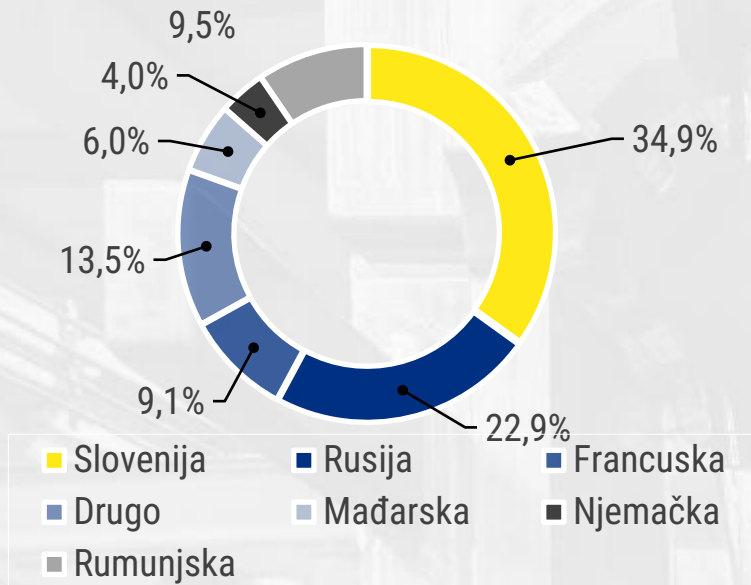
## AD Plastik d.d.

Solin, Hrvatska

	AD Plastik, Solin, Hrvatska
	AD Plastik, Zagreb I, Hrvatska
	AD Plastik, Zagreb II, Hrvatska
100%	<b>AO AD Plastik Togliatti</b> Vintaj, Samara, Rusija
100%	<b>ZAO AD Plastik Kaluga</b> Kaluga, Rusija
100%	<b>ADP d.o.o.</b> Mladenovac, Srbija
100%	<b>AD Plastik Tisza Ltd.</b> Tiszaújváros, Mađarska
100%	<b>AD Plastik d.o.o.</b> Novo Mesto, Slovenija
50%	<b>Euro Auto Plastic Systems S.R.L.</b> Mioveni, Rumunjska



## Prodaja po tržištima u 2020.



### Promet u 2020.:

- EU plus Srbija 78%
- Rusija 22%

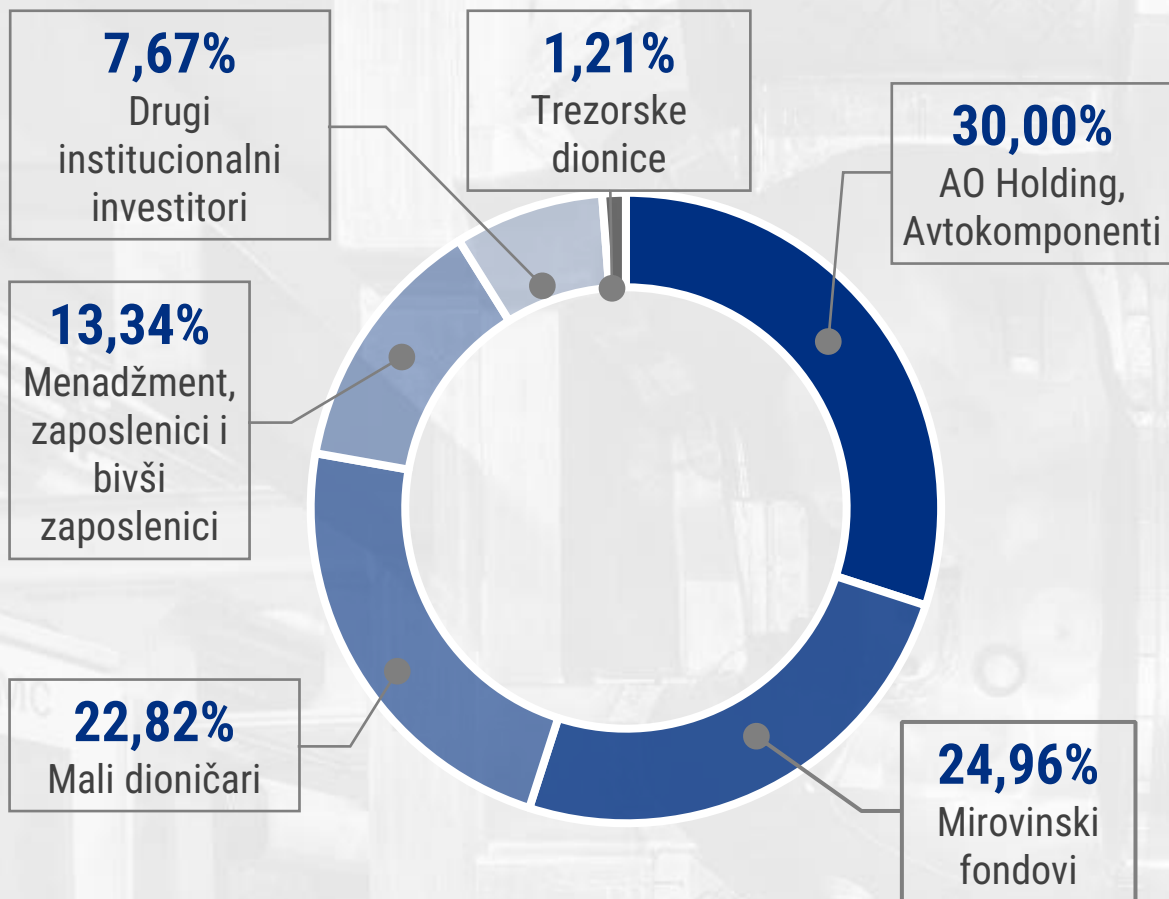


Argentina	Češka	Indija	Njemačka	Rusija	Slovenija	UK
Brazil	Francuska	Italija	Poljska	Srbija	Španjolska	SAD
Hrvatska	Mađarska	Meksiko	Rumunjska	Slovačka	Turska	Uzbekistan

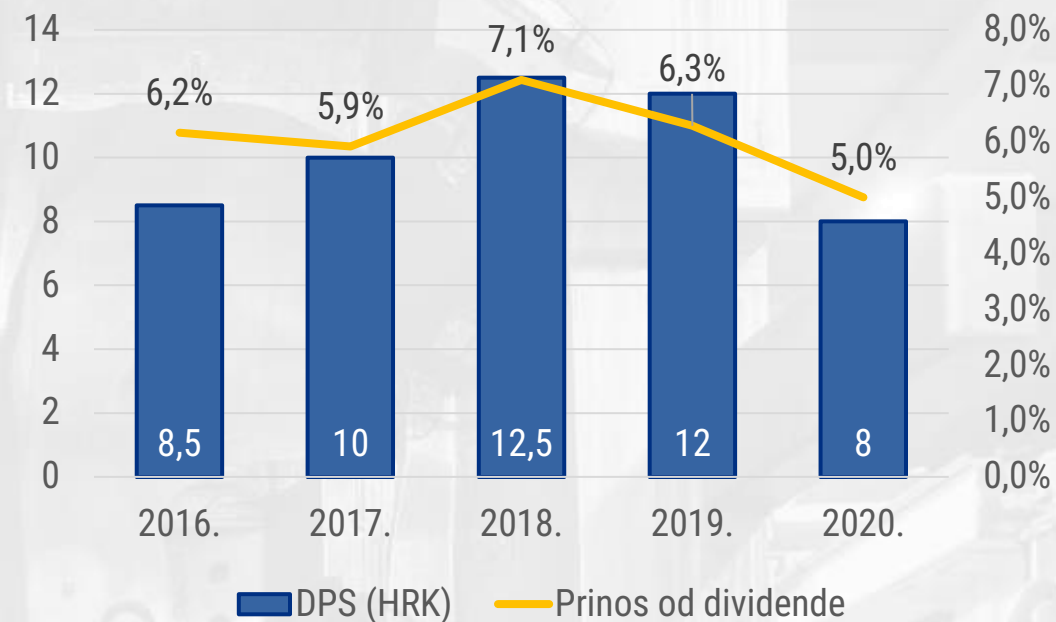
> 80 modela automobila

> 20 država isporuke

## Vlasnička struktura na dan 30. 6. 2021.



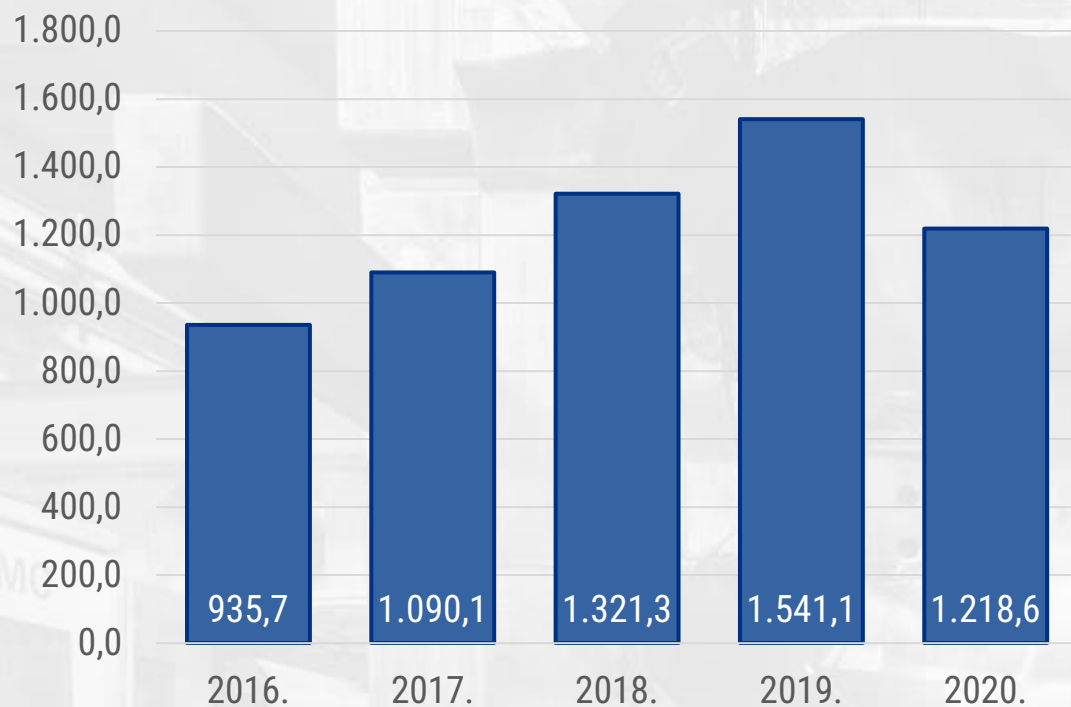
## Kretanje dividende



**POLITIKA ISPLATE DIVIDENDE**  
**ISPLATA > 50%**

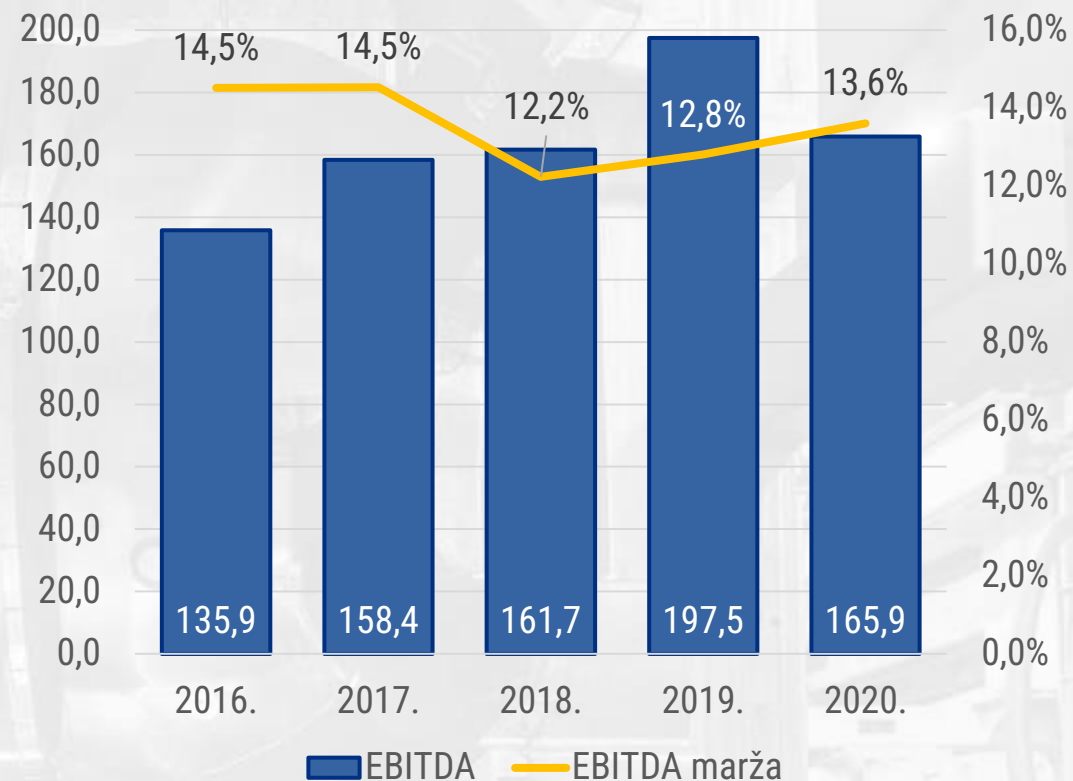
## Prihodi, mil. HRK

Prosječni godišnji rast od 8,4%

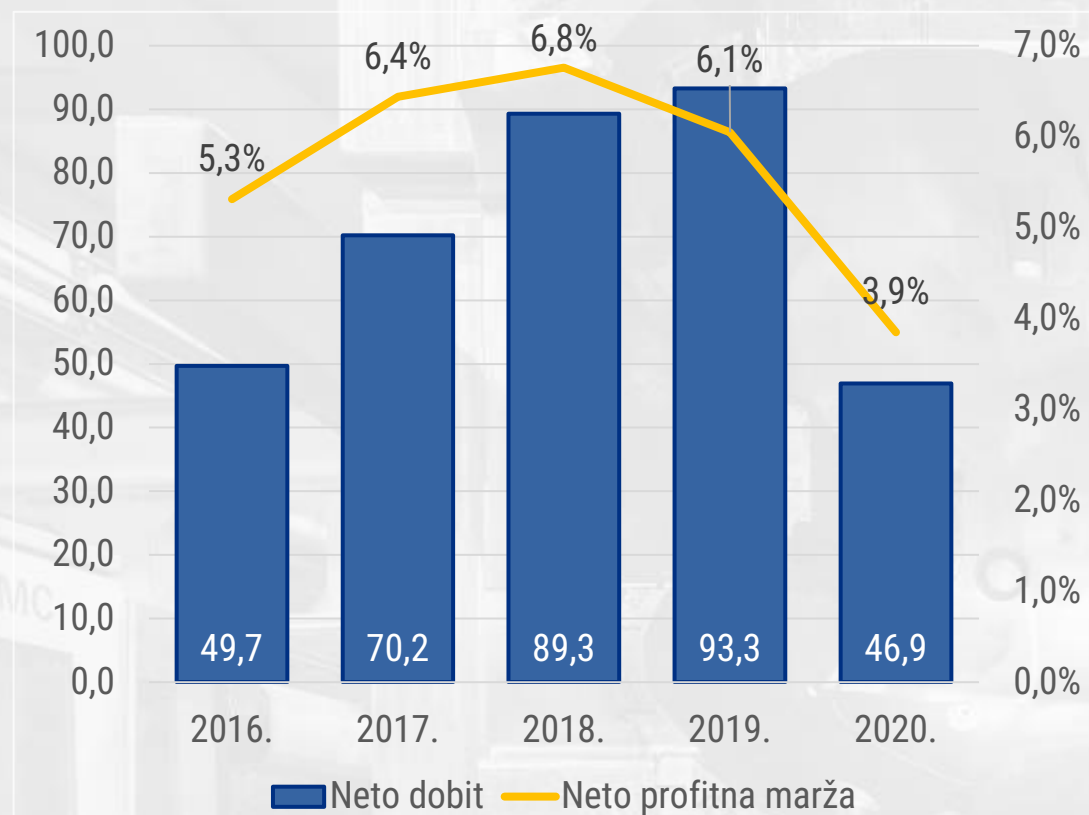


## EBITDA, mil. HRK

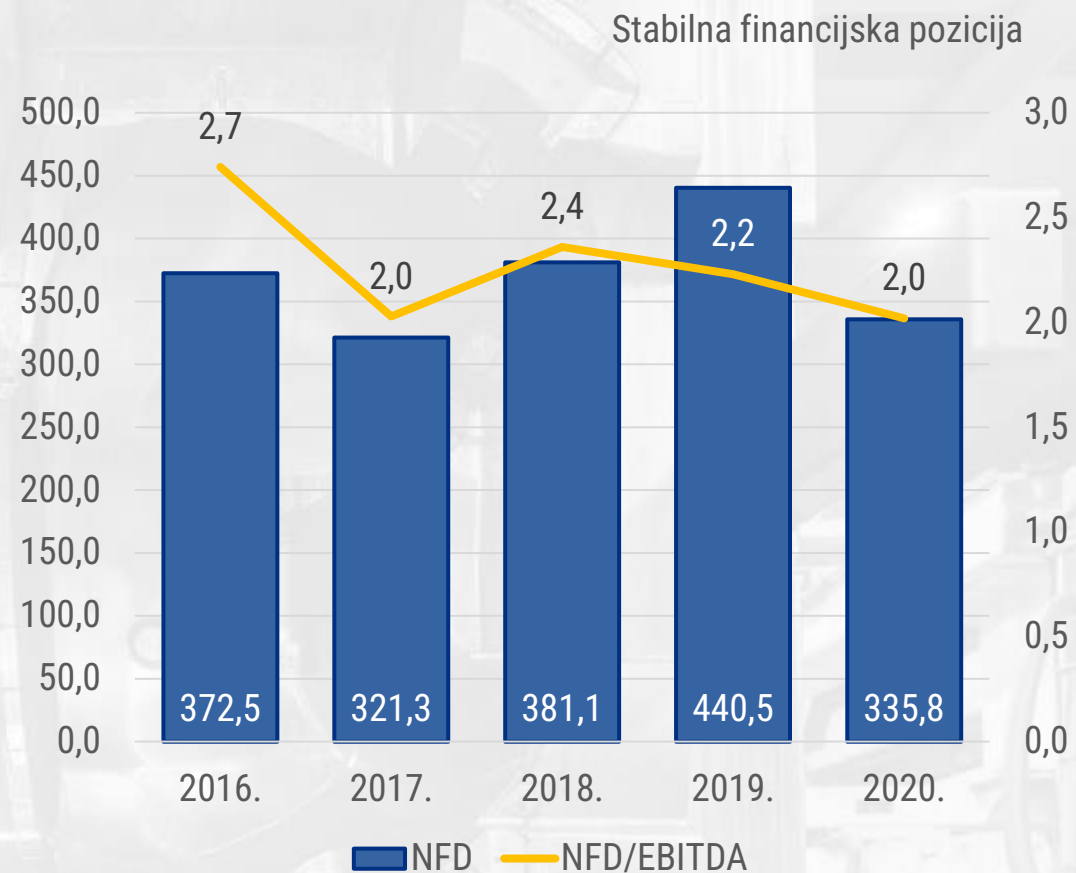
Visoka razina profitabilnosti



## Neto dobit, mil. HRK



## Neto financijski dug, mil. HRK







- 4. integrirani godišnji izvještaj (GRI standardi)
- 8. izvješće o održivosti

## NAGRADE U 2020.

- Indeks DOP-a za Društveno odgovorne politike raznolikosti i zaštite ljudskih prava
- Zlatni ključ - Najbolji veliki izvoznik u 2019.
- Nagrada Green Frog za najbolje izvješće o održivosti u 2019.



**Rezultati evaluacije Ecovadisa u 2020.**

**79**

**Ocjena javnih objava Bloomberg ESG u 2020. 66,18**


# Glavna obilježja H1 2021.

- ↑ Rast prihoda
- ↓ Nedostatak poluvodiča na tržištu
- Očuvana stabilna financijska pozicija
- ↑ Ugovaranje novih poslova
- ↑ Isplaćena dividenda iz zadržane dobiti
- ↑ 41 aktivni projekt



# Rast automobilskeg tržišta

## Europsko tržište



## Rusko tržište



## Europsko tržište

Broj novoregistriranih automobila  
**5,4 mil. (+25,2%)**

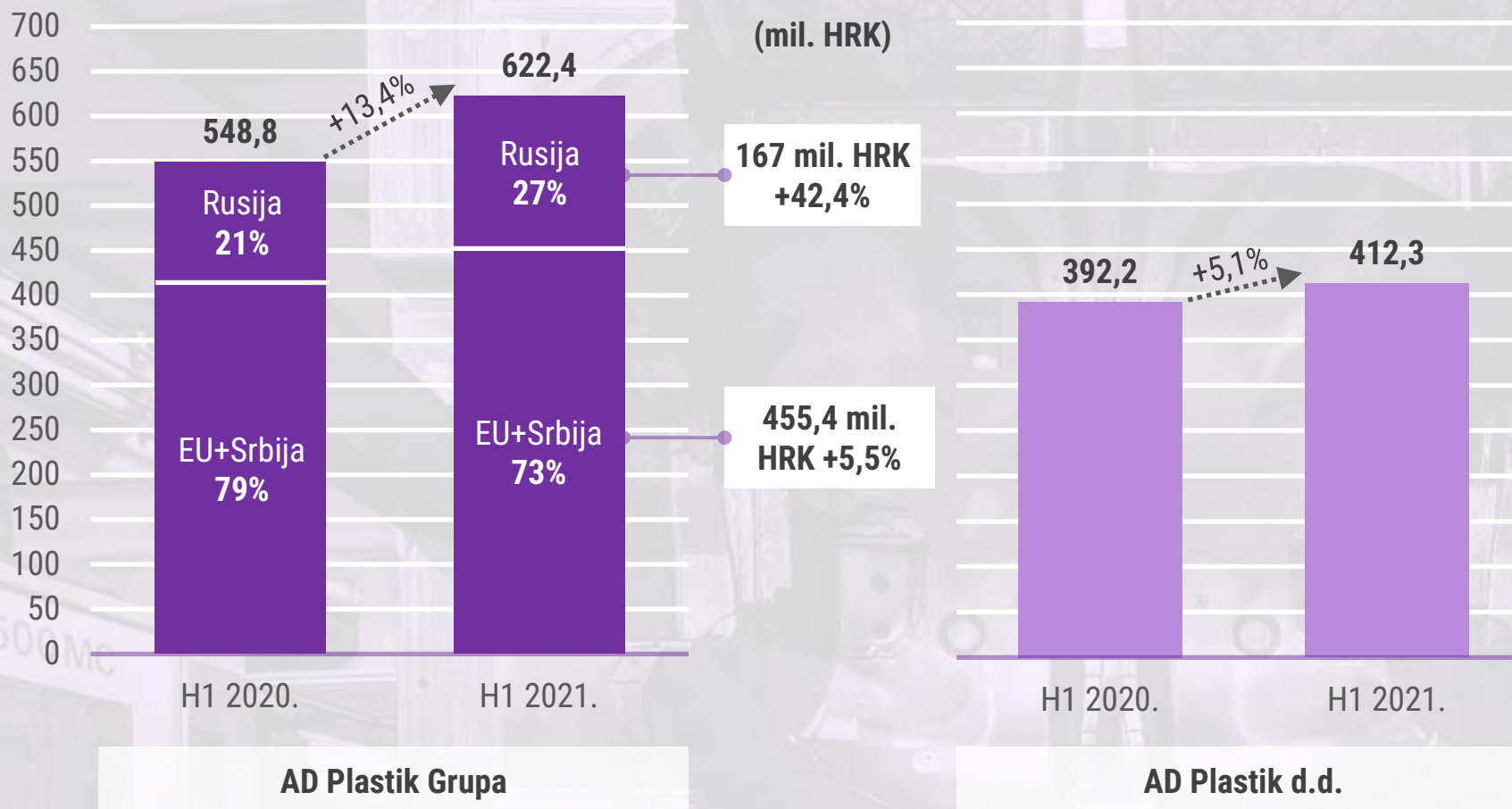
Očekivanja za 2021.  
(ACEA)  
**+10%**

## Rusko tržište

Broj novoregistriranih automobila  
**0,9 mil. (+36,9%)**

Očekivanja za 2021.  
(AEB AMC)  
**+9,8%**

# Rast poslovnih prihoda

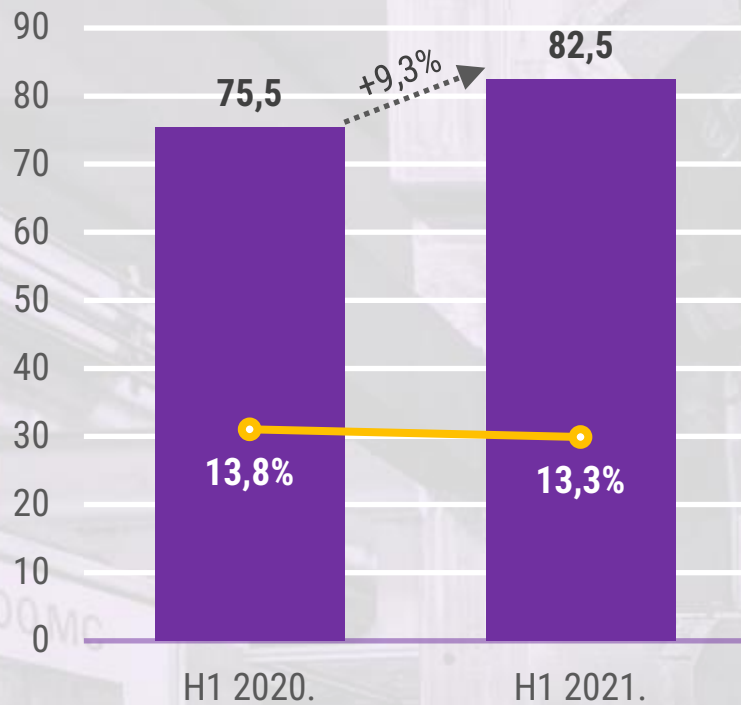


## Utjecaj na prihode

- Rusko tržište
- Nedostatak poluvodiča

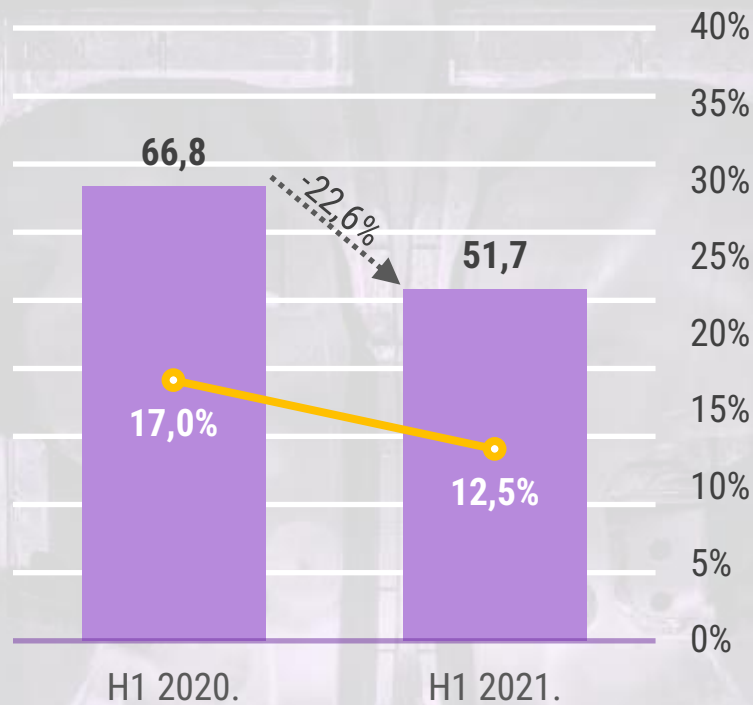


## EBITDA (mil. HRK)



AD Plastik Grupa

## EBITDA EBITDA marža



AD Plastik d.d.

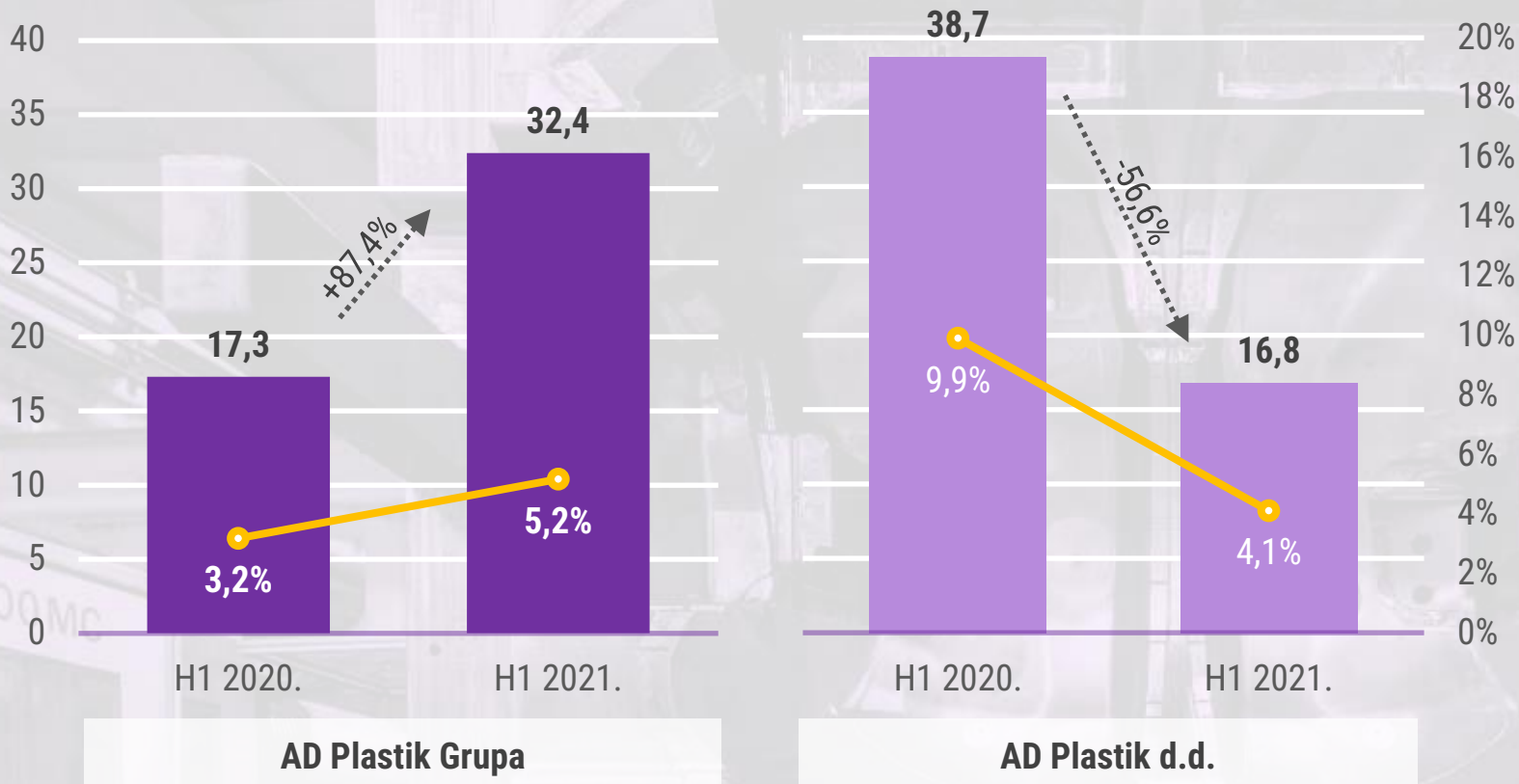
## Utjecaj na EBITDA

- Pandemija
- Jednokratni efekti u 2020.



# Različito kretanje neto dobiti

## Neto dobit (mil. HRK)

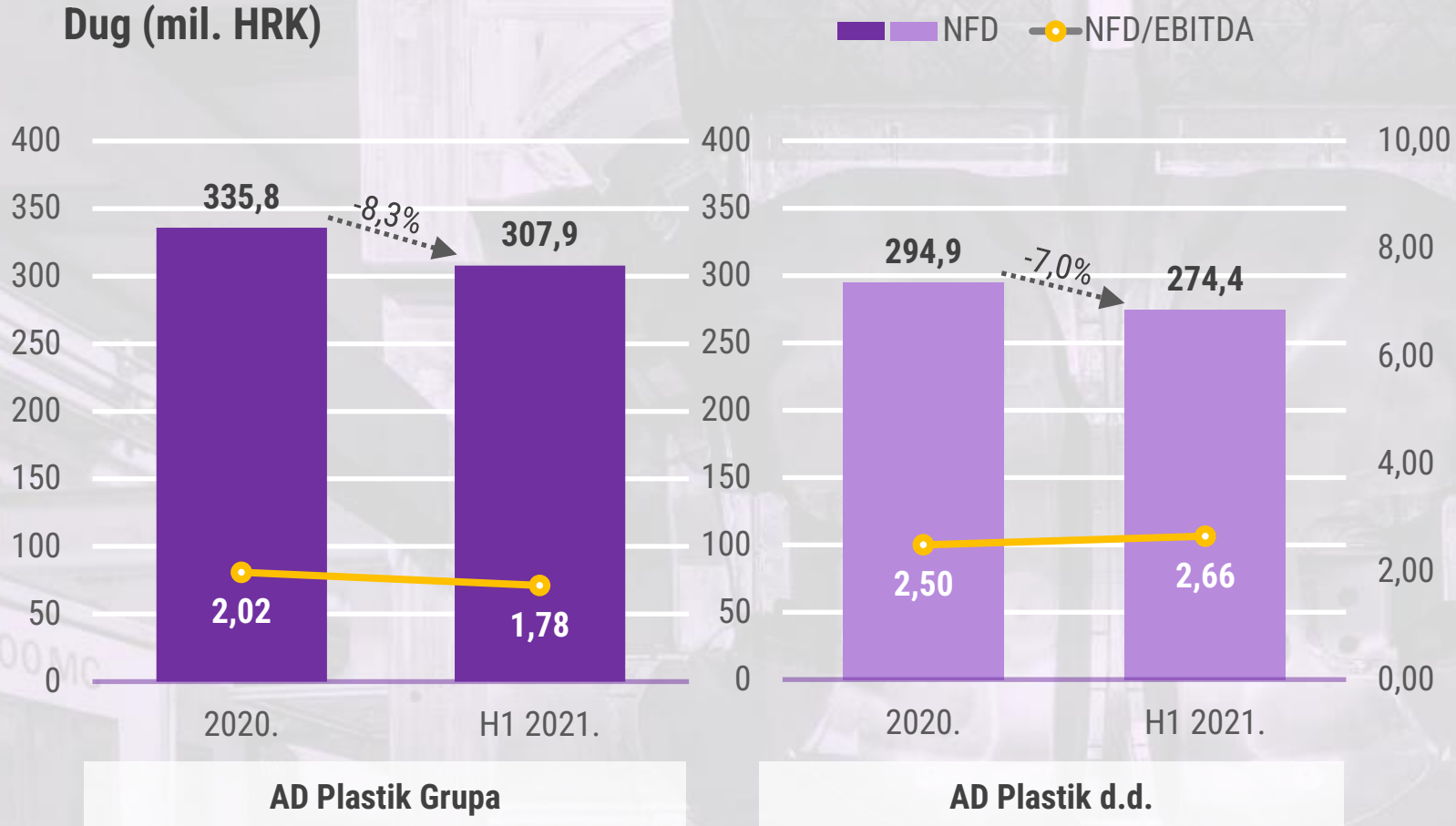


## Utjecaj na neto dobit

- Utjecaj EBITDA
- Pozitivan neto financijski rezultat
- Niži prihodi od dividende



## Dug (mil. HRK)



## Utjecaj na dug

- Redovna otplata kredita



H1 2020.

**24**

mil. HRK

H1 2021.

**21**

mil. HRK

Iskorištenost kapaciteta

- EU+Srbija 70%
- Rusija 80%





# Rast pokazatelja pridruženog društva EAPS (JV)



**PRIHODI 274,5 mil. HRK (+12,1%)**



**EBITDA 25,4 mil. HRK (+19%)**



**EBITDA marža 9,3%**



**DOBIT 12,9 mil. HRK (+70,7%)**

- Rast prodaje Dacia modela
- Nema financijskog duga
- Capex 6,8 mil. HRK
- Novac na računu 76,3 mil. HRK



# Ugovoreni poslovi vrijedni 104 mil. EUR

Europsko tržište • 79,9 mil. EUR



Stellantis Grupa

Rusko tržište • 24,1 mil. EUR

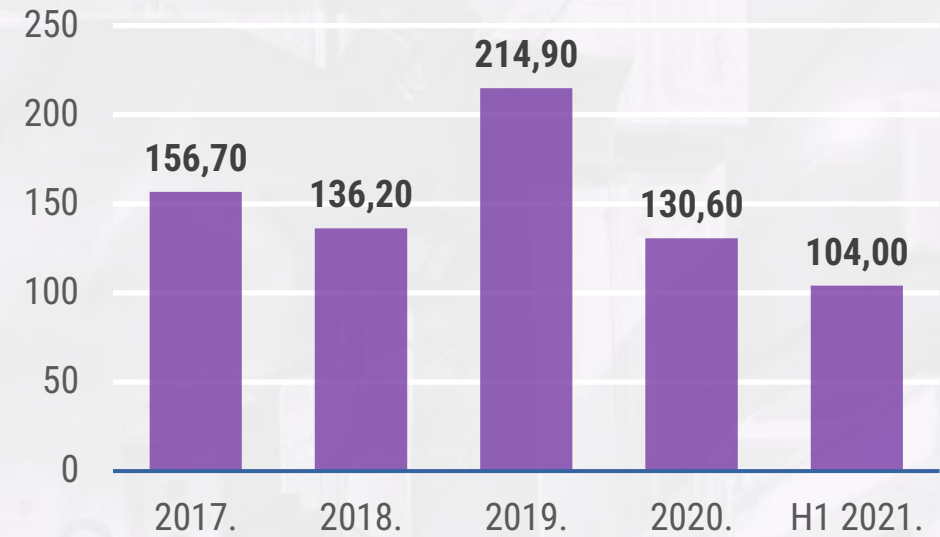


Alijansa Renault-Nissan-Avtovaz



VW Grupa

Ugovoreni poslovi 2017. – 2021. (mil. EUR)



> 740 mil. EUR



**Rast PRIHODA**

**3%**



**EBITDA marža**

**> 12,5%**



**NETO PROFITNA marža**

**> 4,5%**

## Rizici

- Nestašica poluvodiča
- Pandemija
- Povećanje cijena materijala

