

24500 MC



**PRIMEPlus Инвестиционная веб-конференция  
Загребской фондовой биржи, сентябрь 2021 г.**

# Содержание

- Деятельность
- Основные характеристики и финансовые результаты за 1 полугодие 2021 г.
- Перспективы в 2021 г.

## Ведущий поставщик автомобильных компонентов в Хорватии

Разработка и производство автокомпонентов

**>35** лет опыта



**>2800** сотрудников

**8** производственных площадок в

**5** странах

Штаб-квартира: **Солин,**

**Хорватия**



## 2020 г. ЦИФРЫ

Доходы	<b>1.219</b> млн HRK
ЕБИТДА	<b>166</b> млн HRK
Чистая прибыль	<b>47</b> млн HRK
Итого активы	<b>1.541</b> млн HRK



## ЛИСТИНГ АКЦИЙ

Загребская фондовая биржа Ведущий рынок

Обыкновенные акции **4.199.584**

Рыночная капитализация (на 30 июня 2021 г.)

**815** млн HRK



# Пять субсидиарных компаний с долей владения 100% плюс румынское СП

## АО АД ПЛАСТИК

Солин, Хорватия

- АД Пластик, Солин, Хорватия
- АД Пластик, Загреб I, Хорватия
- АД Пластик, Загреб II, Хорватия

100% **АО АД Пластик Тольятти**  
Винтай, Самара, Россия

100% **ЗАО АД Пластик Калуга**  
Калуга, Россия

100% **ООО АДП**  
Младеновац, Сербия

100% **ООО АД Пластик Тиса**  
Тисауйварош, Венгрия

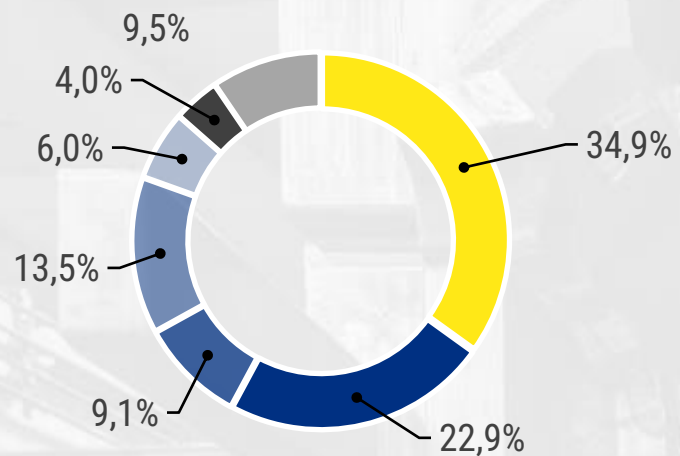
100% **ООО АД Пластик**  
Ново Место, Словения

50% **Euro Auto Plastic Systems S.R.L.**  
Миовени, Румыния



# Ключевые рынки: ЕС и Россия

Продажи по рынкам в 2020 г.



- Словения
- Франция
- Венгрия
- Румыния
- Россия
- Остальные страны
- Германия

## Оборот 2020 г.:

- ЕС плюс Сербия 78%
- Россия 22%



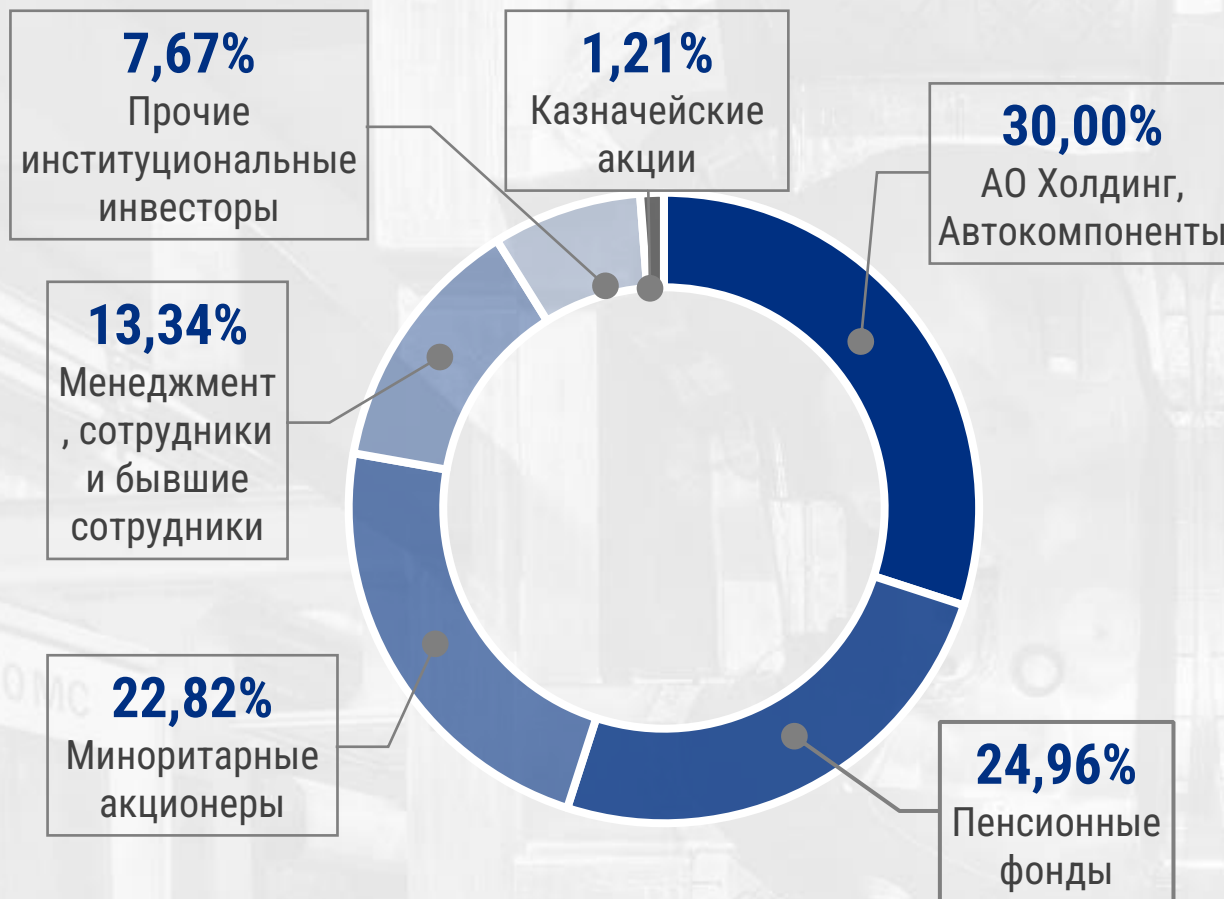
- |           |         |         |          |          |          |            |
|-----------|---------|---------|----------|----------|----------|------------|
| Аргентина | Чехия   | Индия   | Германия | Россия   | Словения | СК         |
| Бразилия  | Франция | Италия  | Польша   | Сербия   | Испания  | США        |
| Хорватия  | Венгрия | Мексика | Румыния  | Словакия | Турция   | Узбекистан |

> 80 моделей  
автомобилей

> 20 стран поставки

# Стабильная структура собственности

## Структура собственности на 30 июня 2021 г.



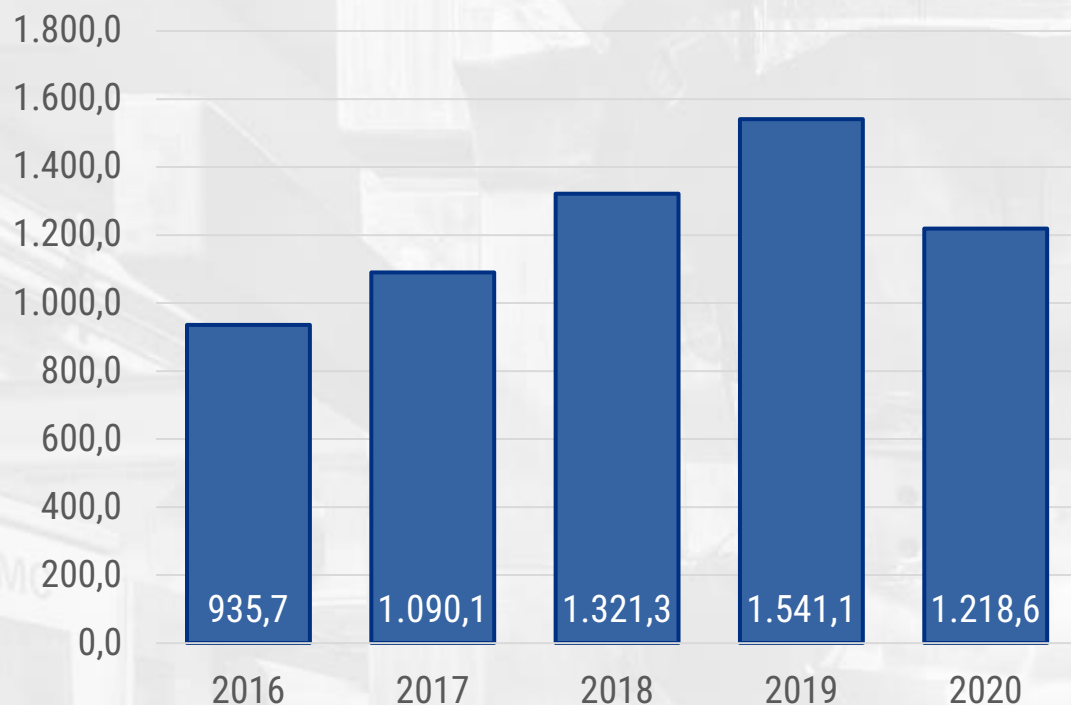
## Движение дивидендов



**ДИВИДЕНДНАЯ ПОЛИТИКА**  
**ВЫПЛАТА > 50%**

## Доходы, млн HRK

Среднегодовой рост 8,4%

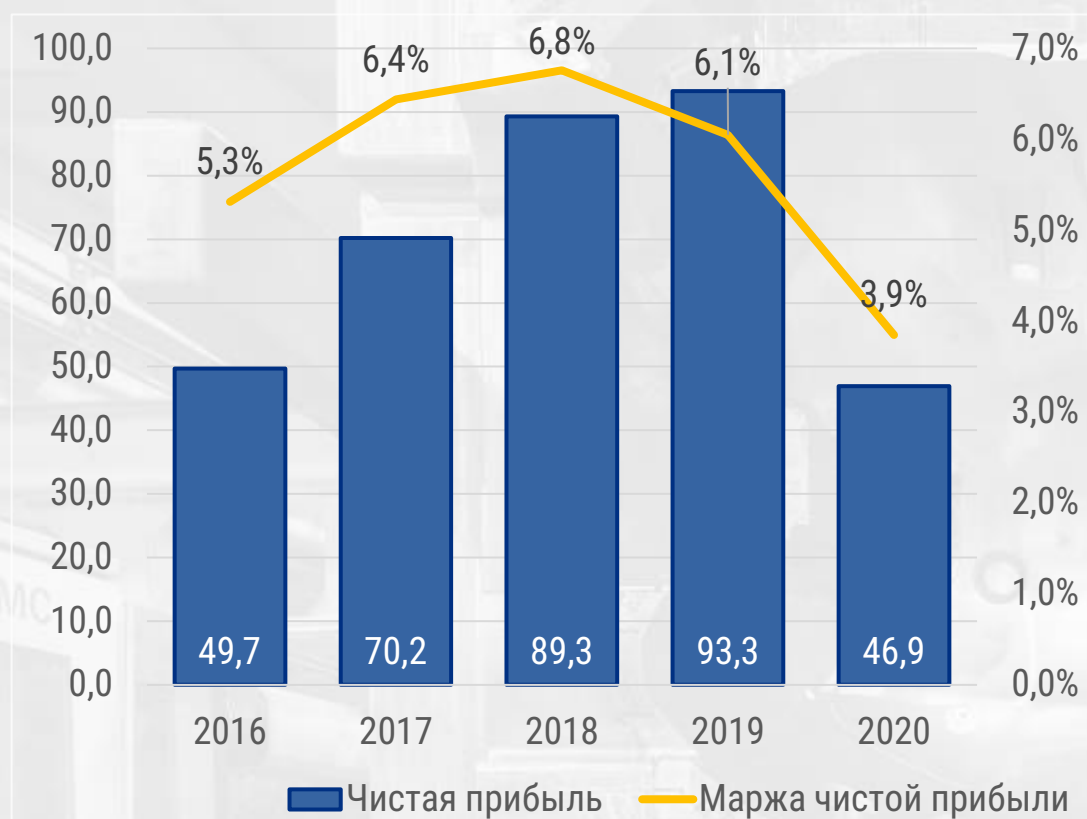


## EBITDA, млн HRK

Высокий уровень рентабельности

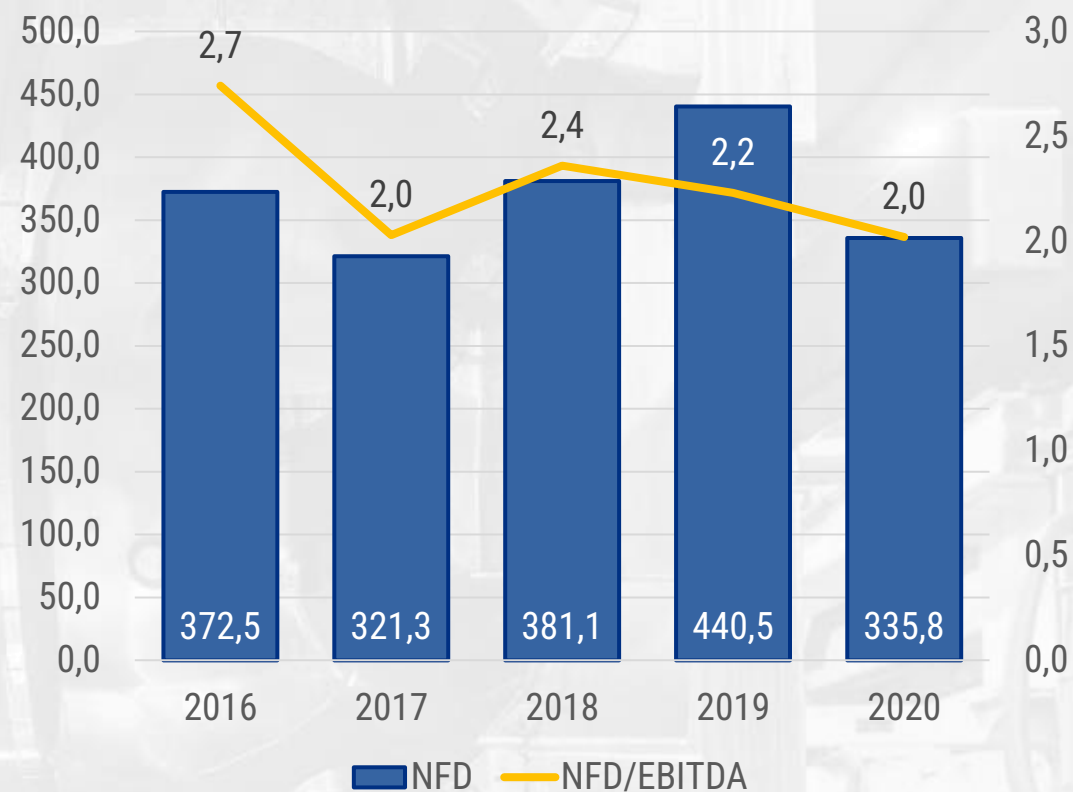


## Чистая прибыль, млн HRK



## Чистый финансовый долг, млн HRK

Стабильное финансовое положение







- 4-ый Интегрированный Годовой отчет (Стандарты GRI)
- 8-ой Отчет об устойчивом развитии

## НАГРАДЫ В 2020 Г.

- Индекс КСО в области Социально ответственной политики разнообразия и защиты прав человека
- Золотой ключ – Лучший крупный экспортер в 2019 г.
- Green Frog Award 2019 г. за лучший отчет об устойчивом развитии



2020 г. EcoVadis результат оценки **79**

2020 г. Оценка раскрытия информации Bloomberg ESG **66,18**

# Основные характеристики первого полугодия 2021 г.

- ↑ Рост доходов
- ↓ Нехватка полупроводников на рынке
- Стабильное финансовое положение сохранено
- ↑ Заключены новые сделки
- ↑ Выплачены дивиденды из нераспределенной прибыли
- ↑ 41 активный проект



## Европейский рынок



## Российский рынок



## Европейский рынок

Количество новых зарегистрированных автомобилей

**5,4 М (+25,2%)**

Ожидания 2021 г.  
(ACEA)

**+10%**

## Российский рынок

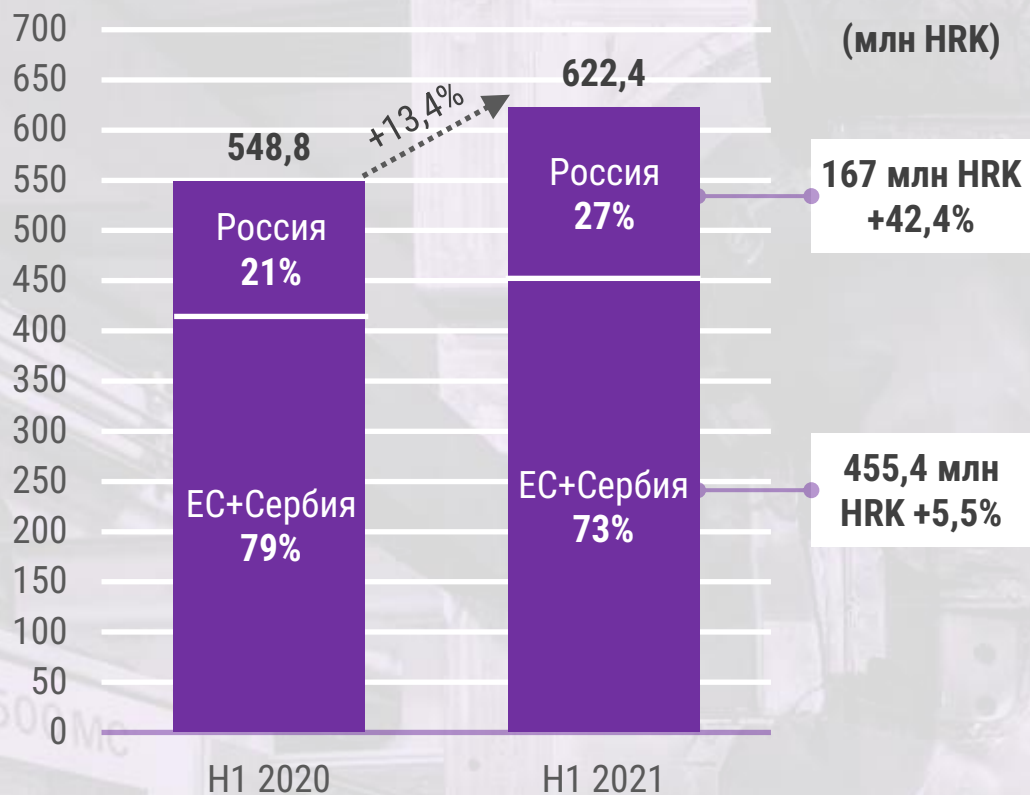
Количество новых зарегистрированных автомобилей

**0,9 М (+36,9%)**

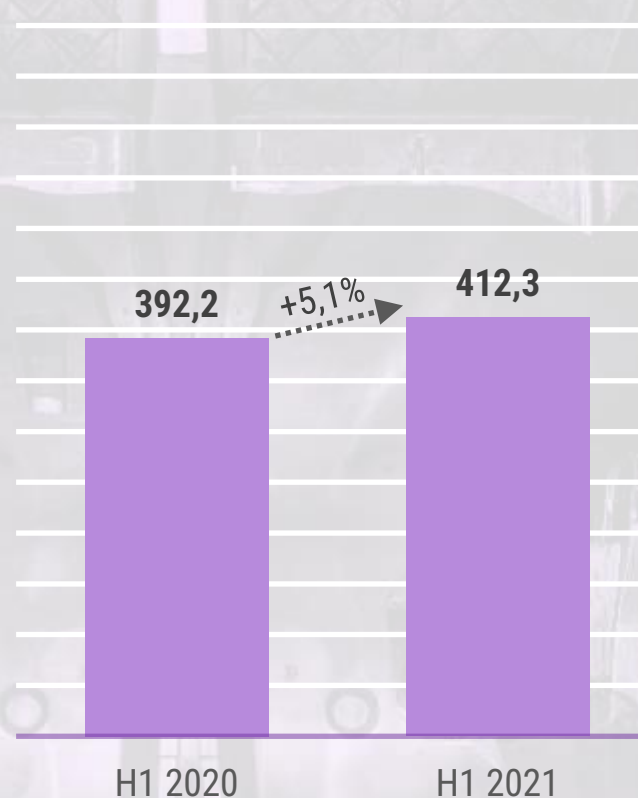
Ожидания 2021 г.  
(АЕВ АМС)

**+9,8%**

# Рост операционных доходов



АД Пластик Группа



АО АД Пластик

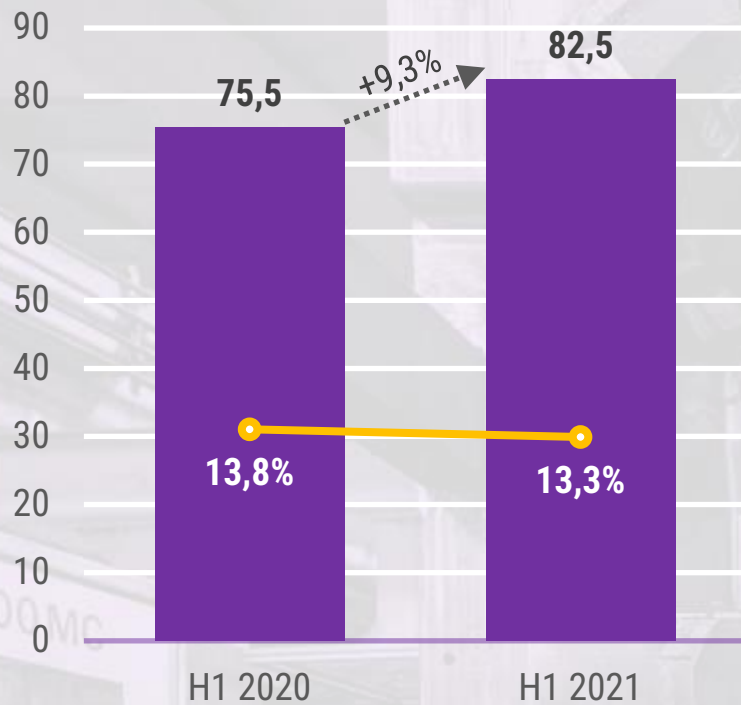
## Влияние на доходы

- Российский рынок
- Нехватка полупроводников



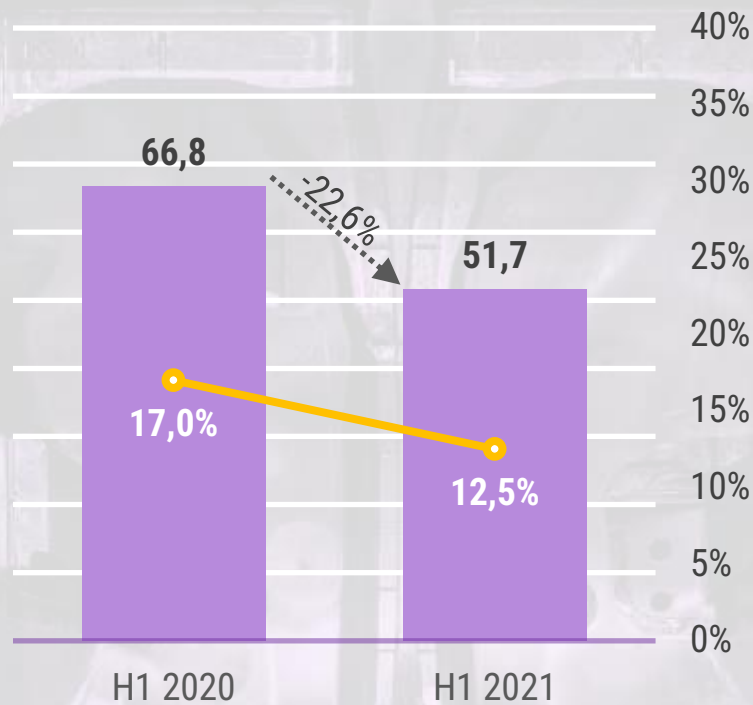
# Сохранена рентабельность

## EBITDA (млн HRK)



АД Пластик Группа

## EBITDA EBITDA маржа



АО АД Пластик

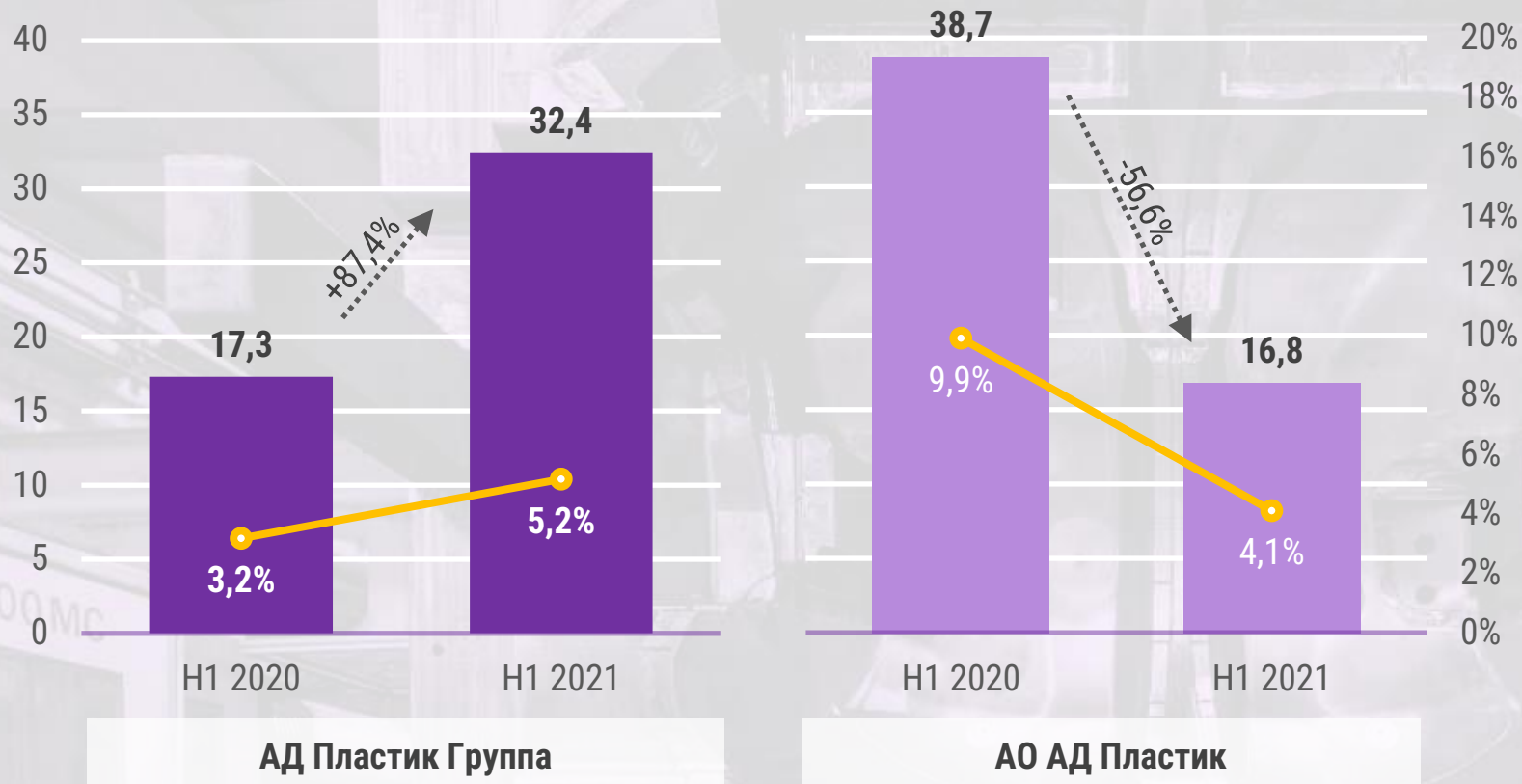
## Влияние на EBITDA

- Пандемия
- Разовые воздействия 2020 г.



# Различное движение чистой прибыли

## Чистая прибыль (млн HRK)



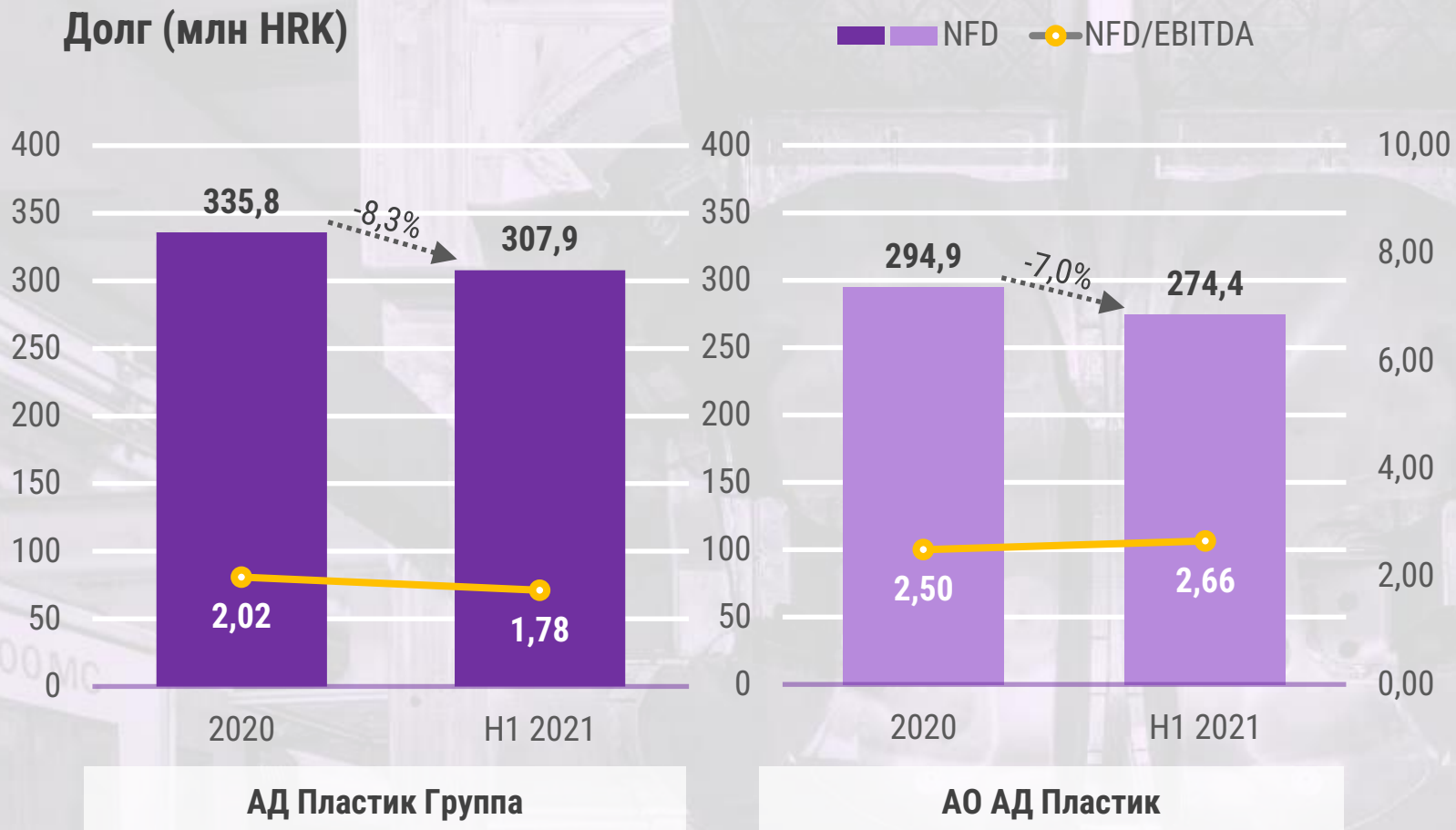
## Влияние на чистую прибыль

- Влияние EBITDA
- Положительный чистый финансовый результат
- Более низкие дивидендные доходы



# Продолжение сокращения доли заемных средств

## Долг (млн HRK)



## Влияние на долг

- Регулярное погашение кредитов



# Инвестиции на аналогичном уровне

1

полугодие  
2020 г.

24

млн HRK

1

полугодие  
2021 г.

21

млн HRK

Загрузка  
производственных  
мощностей

- ЕС+Сербия 70%
- Россия 80%





# Рост показателей EAPS (СП)



**доходы 274,5 млн HRK (+12,1%)**



**ЕБИТДА 25,4 млн HRK (+19%)**



**ЕБИТДА маржа 9,3%**



**прибыль 12,9 млн HRK (+70,7%)**

- Увеличение продаж моделей Dacia
- Нет финансового долга
- Сарех 6,8 млн HRK
- Деньги на счете 76,3 млн HRK



# Заклученные сделки стоимостью 104 млн EUR

Европейский рынок • 79,9 млн EUR



Группа Stellantis

Российский рынок • 24,1 млн EUR



Альянс Renault-Nissan-Автоваз



Группа VW

Заклученные сделки 2017 – 2021 гг. (млн EUR)



**> 740 млн EUR**



**Рост ДОХОДОВ**

**3%**



**ЕБИТДА маржа**

**> 12,5%**



**Маржа ЧИСТОЙ ПРИБЫЛИ**

**> 4,5%**

## Риски

- Кризис полупроводников
- Пандемия
- Увеличение цен на материалы

