

# 2021


ПРОМЕЖУТОЧНЫЙ ОТЧЕТ

РУКОВОДСТВА АД ПЛАСТИК ГРУППЫ И  
ОБЩЕСТВА АО АД ПЛАСТИК СОЛИН ЗА  
ПЕРВЫЕ ШЕСТЬ МЕСЯЦЕВ 2021 ГОДА



# Содержание

<b>Отчет руководства АД Пластик Группы и общества АО АД Пластик Солин за период 01.01.2021 - 30.06.2021. ....</b>	<b>3</b>
Операционные доходы, EBITDA и чистая прибыль	3
Комментарий Маринко Дошена, председателя Правления	4
Финансовые результаты за первые шесть месяцев 2021 года	5
Операционные доходы по рынкам продаж АД Пластик Группы, без аффилированной компании	10
АД Пластик Группа с консолидацией принадлежащей ей доли собственности в аффилированной компании	12
Акция	14
Дополнение 1 - Альтернативные показатели эффективности	16
<b>Финансовая отчетность АД Пластик Группы.....</b>	<b>18</b>
Баланс	19
Отчет о прибылях и убытках	23
Отчет о движении денежных средств (косвенный метод)	27
Отчет об изменениях капитала	29
Примечания к финансовой отчетности - КФО	31
<b>Финансовая отчетность общества АД Пластик .....</b>	<b>32</b>
Баланс	33
Отчет о прибылях и убытках	37
Отчет о движении денежных средств (косвенный метод)	41
Отчет об изменениях капитала	43
Примечания к финансовой отчетности - КФО	45
<b>Заявление руководства об ответственности .....</b>	<b>46</b>



- Финансовая отчетность всех компаний АД Пластик Группы была подготовлена на основе принципа непрерывности деятельности.
- С последней годовой финансовой отчетностью можно ознакомиться на веб-сайте Загребской фондовой биржи по следующей ссылке: <https://eho.zse.hr/fileadmin/issuers/ADPL/FI-ADPL-e987524e0599f4b6507b528604ef0432.pdf>
- При подготовке финансовой отчетности за кварталный отчетный период применяется та же учетная политика, что и в последней годовой финансовой отчетности.

# Операционные доходы, EBITDA и чистая прибыль

## АД Пластик Группа



ОПЕРАЦИОННЫЕ  
ДОХОДЫ

**622,43** миллиона кун

+13,4% по сравнению с первыми шестью месяцами 2020 года

ПРИБЫЛЬ ДО ВЫЧЕТА  
ПРОЦЕНТОВ, НАЛОГОВ, ИЗНОСА  
И АМОРТИЗАЦИИ (EBITDA)

**82,50** миллиона кун

+9,3% по сравнению с первыми шестью месяцами 2020 года



ЧИСТАЯ ПРИБЫЛЬ

**32,43** миллиона кун

+87,4% по сравнению с первыми шестью месяцами 2020 года

## Общество АД Пластик



ОПЕРАЦИОННЫЕ  
ДОХОДЫ

**412,30** миллиона кун

+5,1% по сравнению с первыми шестью месяцами 2020 года

ПРИБЫЛЬ ДО ВЫЧЕТА  
ПРОЦЕНТОВ, НАЛОГОВ, ИЗНОСА  
И АМОРТИЗАЦИИ (EBITDA)

**51,67** миллиона кун

-22,6% по сравнению с первыми шестью месяцами 2020 года



ЧИСТАЯ ПРИБЫЛЬ

**16,80** миллиона кун

-56,6% по сравнению с первыми шестью месяцами 2020 года

## Комментарий Маринко Дошена, председателя Правления



Несмотря на очень затруднительные и сложные рыночные условия, за первые шесть месяцев мы получили операционные доходы в размере 622,43 миллиона кун и, таким образом, достигли их роста на 13,4 процента по сравнению с аналогичным периодом прошлого года.

Все показатели на уровне Группы зафиксировали рост, таким образом EBITDA составила 82,50 миллиона кун, а чистая прибыль - 32,43 миллиона кун, что на 87,4 процента больше по сравнению с аналогичным периодом 2020 года.

Спрос на автомобили растет по сравнению с первыми шестью месяцами прошлого года, но для достижения допандемических показателей потребуется еще некоторое время. Ведение бизнеса производителей автомобилей в этом году было затруднено из-за последствий пандемии и отсутствия полупроводников на рынке, поэтому производство автомобилей несколько замедлилось. Наши европейские заводы адаптируются к операционным планам своих клиентов, в то время как наши российские заводы фиксируют рост более чем на сорок процентов по сравнению с первым полугодием прошлого года. Очевидно, что автомобильный рынок в России восстанавливается быстрее, чем другие, и последствия нехватки полупроводников на этом рынке пока не замечаются.

При всех вызовах и неопределенностях, наблюдается небольшой, но уверенный сдвиг в сторону восстановления рынка. К сожалению, пандемия все еще продолжается, поэтому необходимо сохранять осторожность и в дальнейшем. АД Пластик Группа сохранила финансовую стабильность, снизила финансовый долг и улучшила коэффициент задолженности. Мы следим за мировыми тенденциями и адаптируем свой бизнес, и мы сфокусированы на достижении своих целей на этот год.

Управление бизнес-рисками - наша повседневная задача, а в эти сложные времена она усиливается. Несмотря на это, мы беспрепятственно продолжаем заниматься деятельностью по разработкам относительно 41 утвержденного договорами проекта на европейском и российском рынках. В первом полугодии мы заключили новые сделки стоимостью 104 миллионов евро, из чего 79,9 миллиона евро для Группы Stellantis на европейском рынке, а 24,1 миллиона евро для АвтоВАЗа, Nissan и Группы Volkswagen на российском рынке.

Заключенные сделки в нашем портфеле дают нам надежную перспективу, а стабильное финансовое положение и качество позволяют нам легче справляться с текущими вызовами.

Это еще один сложный год, но мы считаем, что окончание кризиса будет новым и большим драйвером для АД Пластик Группы и автомобильной промышленности в целом. Наши текущие планы и реализация адаптированы к обстоятельствам, но мы готовы к быстрым изменениям и адаптациям, которые принесет нам будущее.

Маринко Дошен  
Председатель Правления

# Финансовые результаты за первые шесть месяцев 2021 года

В отчетном периоде АД Пластик Группа состоит из

- АО АД Пластик, Хорватия
- АО АД Пластик Тольятти, Россия
- ЗАО АД Пластик Калуга, Россия
- ООО АДП, Сербия
- ООО АД Пластик, Словения
- ООО АД Пластик Тиса, Венгрия


(далее по тексту: АД Пластик Группа)

За первые шесть месяцев 2021 года операционные доходы АД Пластик Группы составили 622,43 миллиона кун, что на 13,4 процента больше по сравнению с аналогичным периодом прошлого года. В материнской компании операционные доходы увеличились на 5,1 процента и составили 412,3 миллиона кун.

Хотя в первом полугодии количество новых зарегистрированных автомобилей на европейском рынке увеличилось, а это было ожидаемо, учитывая, что оно сравнивается с самым тяжелым периодом пандемии и глобального закрытия, потребуется некоторое время, чтобы показатели вернулись на допандемический уровень. В отличие от продаж, производство автомобилей несколько замедлилось по сравнению с первыми объявлениями и это большей частью связано с нехваткой полупроводников. В то время как на европейском рынке операционные планы производителей и поставщиков автомобильной промышленности адаптируются к ситуации, Россия пока превосходит ожидания и фиксирует рост продаж

новых автомобилей даже по сравнению с предпандемическим 2019 годом. Это подтверждается также реализацией на российских заводах АД Пластик Группы, в которых зафиксирован рост доходов более чем на сорок процентов по сравнению с аналогичным периодом прошлого года.

EBITDA в отчетном периоде выросла на 9,3 процента на уровне Группы и составила 82,50 миллиона кун, в то время как в материнской компании она была ниже на 22,6 процента и составила 51,67 миллиона кун. Маржа EBITDA за первые шесть месяцев этого года составила 13,3 процента на уровне Группы и 12,5 процента на уровне материнской компании соответственно. Чистая прибыль Группы составила 32,43 миллиона кун, что на 87,4 процента больше по сравнению с аналогичным периодом 2020 года, в то время как в материнской компании она ниже на 56,6 процента и составила 16,80 миллиона кун.





## Финансовые результаты за первые шесть месяцев 2021 года

➔ Сильный рост доходов на российском рынке и динамика обменных курсов российского рубля и венгерского форинта оказали положительное влияние на результаты Группы. Одновременно, нехватка полупроводников и последствия пандемии на европейском рынке предотвратили значительный рост доходов материнской компании и дополнительно повлияли на EBITDA. Однако, даже в этих обстоятельствах сравнительные показатели были бы значительно более благоприятными и на уровне материнской компании, если бы не учитывались разовые положительные эффекты, связанные с использованием государственных субсидий и продажей неоперационных активов в размере 39,9 миллиона кун в первой половине прошлого года.

Финансовое положение АД Пластик Группы стабильно, поэтому показатель NFD/EBITDA составил 1,78 на уровне Группы и 2,66 в материнской компании соответственно. По состоянию на 30.06.2021 у АД Пластик Группы имелись деньги на счете в размере 71,7 миллиона кун, а также неиспользованные краткосрочные кредитные линии.

В отчетном периоде были заключены сделки стоимостью 104 миллионов евро, и продолжается деятельность по разработкам относительно 41 утвержденного договорами проекта на европейском и российском рынках.

Несмотря на растущий спрос на новые автомобили, кризис, вызванный коронавирусом, ставит новые вызовы перед автомобильной промышленностью и экономикой в целом. Помимо неопределенности относительно хода самой пандемии, нехватка полупроводников дополнительно осложняет операционную деятельность и планирование. Несмотря на то, что стабилизация поставок полупроводников ожидается во второй половине года, осторожность необходима и в центре внимания компании по-прежнему остается сохранение финансовой стабильности и прибыльности, а также реализация поставленных бизнес-целей на 2021 год.



# Финансовые результаты за первые шесть месяцев 2021 года

## Ключевые показатели деятельности

Показатели (в 000 кун)	АД Пластик Группа			АО АД Пластик		
	2Q 2020 г.	2Q 2021 г.	Индекс	2Q 2020 г.	2Q 2021 г.	Индекс
Операционные доходы	548.782	622.434	113,42	392.165	412.299	105,13
Доходы от продаж	530.879	606.619	114,27	375.515	400.241	106,58
Операционные расходы	521.462	586.777	112,53	360.095	395.378	109,80
ЕБИТДА*	75.459	82.501	109,33	66.763	51.671	77,39
ЕБИТДА за последние 4 квартала*	169.574	172.927	101,98	124.427	103.301	83,02
Чистая прибыль	17.306	32.430	187,39	38.681	16.799	43,43
NFD*	361.590	307.857	85,14	314.671	274.422	87,21
NFD/ЕБИТДА за последние 4 квартала*	2,13	1,78	83,49	2,53	2,66	105,04
ЕБИТДА маржа*	13,75%	13,25%	-50 bps	17,02%	12,53%	-449 bps
Маржа чистой прибыли*	3,15%	5,21%	206 bps	9,86%	4,07%	-579 bps
ROE*	6,29%	7,23%	94 bps	8,94%	5,80%	-314 bps
Capex*	24.476	20.715	84,63	20.236	11.899	58,80

\* В дополнение к мерам, определенным Международными стандартами финансовой отчетности (МСФО), АД Пластик Группа также использует альтернативные показатели эффективности в своих отчетах. Обзор и определение показателей, используемых в этом документе, представлены в Дополнении 1.

## Операционные расходы

Операционные расходы (в 000 кун)	АД Пластик Группа			АО АД Пластик		
	2Q 2020 г.	2Q 2021 г.	Индекс	2Q 2020 г.	2Q 2021 г.	Индекс
<b>ОПЕРАЦИОННЫЕ РАСХОДЫ</b>	<b>521.462</b>	<b>586.777</b>	<b>112,53</b>	<b>360.095</b>	<b>395.378</b>	<b>109,80</b>
Изменения стоимости остатков незавершенного производства и готовой продукции	3.318	245	7,39	-63	999	-1.594,79
Затраты на материал	331.886	382.800	115,34	247.364	258.061	104,32
Затраты на персонал	96.952	126.998	130,99	56.336	82.170	145,86
Амортизация	48.139	46.844	97,31	34.694	34.750	100,16
Прочие затраты	26.909	19.952	74,15	20.282	13.507	66,59
Резервы	-	369	-	-	-	-
Прочие операционные расходы	14.258	9.568	67,11	1.481	5.891	397,69

# Финансовые результаты за первые шесть месяцев 2021 года

## Чистый финансовый результат

Чистый финансовый результат (в 000 кун)	АД Пластик Группа			АО АД Пластик		
	2Q 2020 г.	2Q 2021 г.	Индекс	2Q 2020 г.	2Q 2021 г.	Индекс
<b>ФИНАНСОВЫЕ ДОХОДЫ</b>	<b>250</b>	<b>4.014</b>	<b>1.607,18</b>	<b>14.186</b>	<b>7.394</b>	<b>52,12</b>
Положительные курсовые разницы	-	3.609	-	2.244	641	28,58
Доходы от процентов	250	334	133,55	1.752	1.718	98,05
Дивиденды	-	-	-	10.191	4.964	48,71
Прочие доходы	-	72	-	-	72	-
<b>ФИНАНСОВЫЕ РАСХОДЫ</b>	<b>15.333</b>	<b>3.193</b>	<b>20,82</b>	<b>7.574</b>	<b>3.614</b>	<b>47,72</b>
Отрицательные курсовые разницы	9.936	-	-	3.686	1.084	29,41
Расходы по процентам	5.397	3.193	59,16	3.888	2.530	65,07
<b>ФИНАНСОВЫЙ РЕЗУЛЬТАТ</b>	<b>-15.083</b>	<b>821</b>	<b>-5,44</b>	<b>6.612</b>	<b>3.780</b>	<b>57,17</b>

Укрепление обменного курса российского рубля и венгерского флоринта, а также снижение затрат на финансирование оказали благоприятное влияние на финансовый результат Группы. Более низкие дивидендные доходы от аффилированной румынской компании,

в свою очередь, повлияли на несколько менее благоприятные результаты материнской компании. В отчетном и сравнительном периодах курсовые разницы внутри и вне Группы представлены на нетто-основе.





# Финансовые результаты за первые шесть месяцев 2021 года

## Финансовое положение

Чистый финансовый долг Группы снизился на 28 миллионов кун по сравнению с концом прошлого года, и на 30.06.2021 он составил 307,9 миллиона кун. В материнской компании он снизился на 20,5 миллиона кун и составил 274,4 миллиона кун. Показатель NFD/EBITDA составил 1,78 на уровне Группы и 2,66 в материнской компании соответственно.

Был улучшен также коэффициент задолженности, который на 30.06.2021 составил 0,42 на уровне Группы, тогда как на конец 2020 года он составил 0,44. В материнской компании он составил 0,37, а в конце прошлого года он составил 0,39. В рассматриваемый период рентабельность собственного капитала (ROE) составила 7,2 процента на уровне Группы и 5,8 процента в материнской компании соответственно.

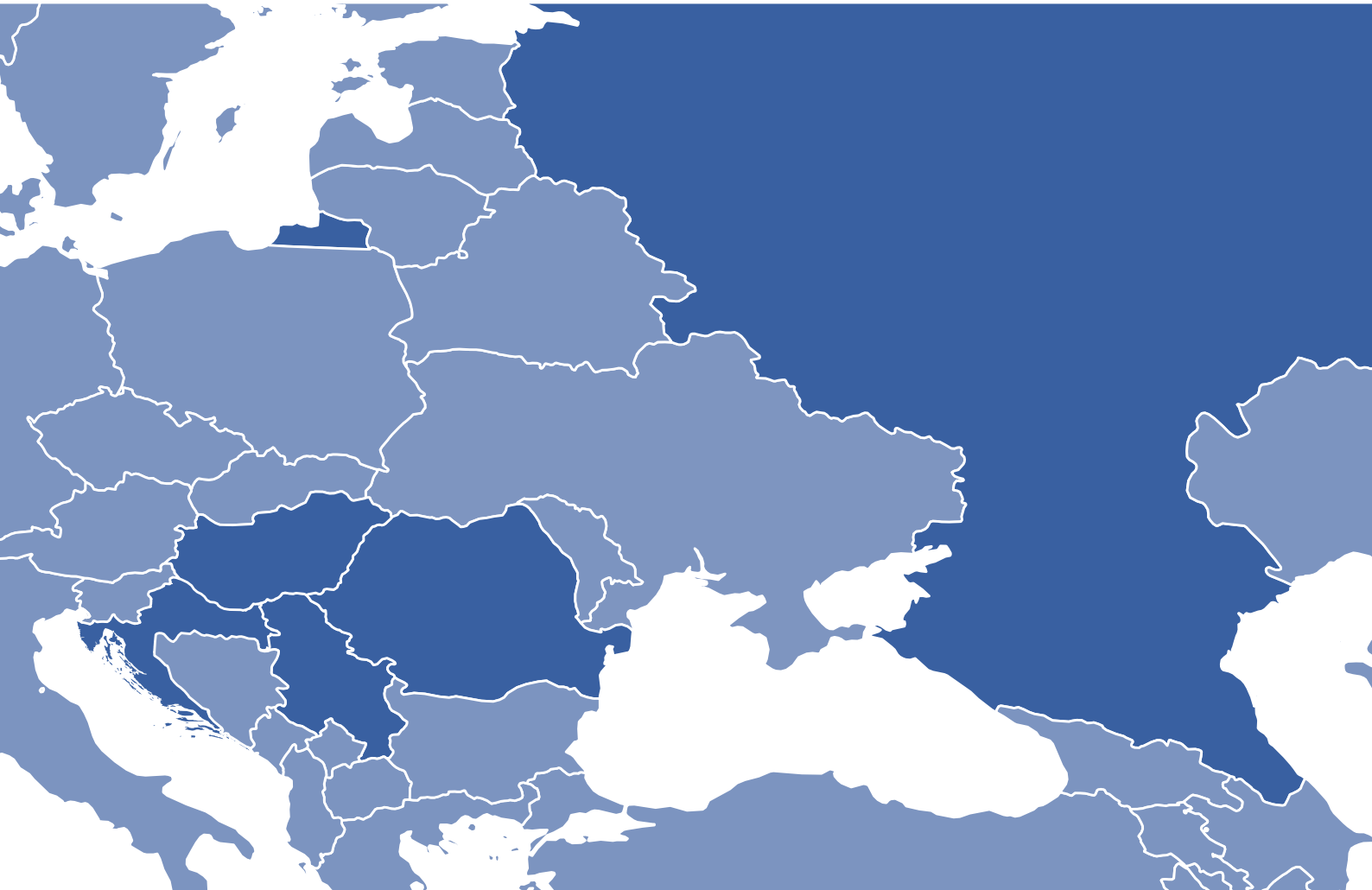
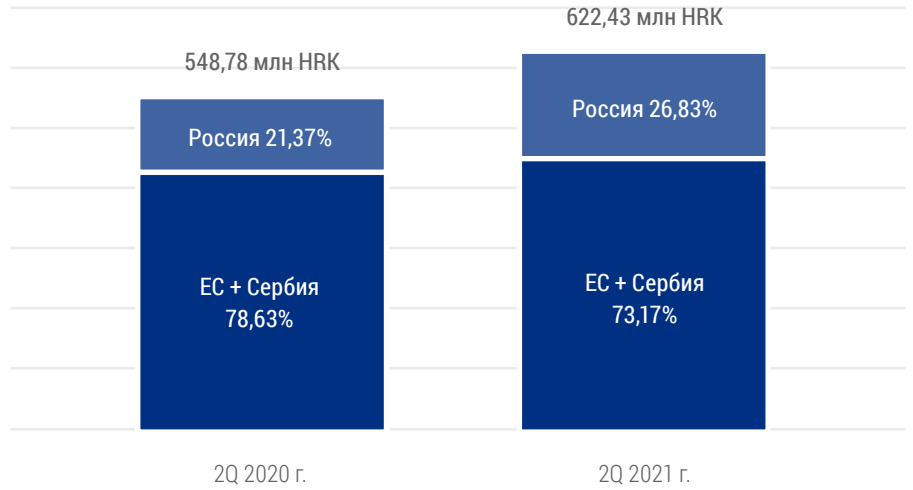
Сокращенный баланс (в 000 кун)	АД Пластик Группа			АО АД Пластик		
	31.12.2020	30.06.2021	Индекс	31.12.2020	30.06.2021	Индекс
<b>АКТИВЫ</b>	<b>1.541.345</b>	<b>1.489.720</b>	<b>96,65</b>	<b>1.357.618</b>	<b>1.289.701</b>	<b>95,00</b>
Долгосрочные активы	980.222	976.733	99,64	935.859	929.276	99,30
Краткосрочные активы	537.463	504.016	93,78	401.065	354.857	88,48
Оплаченные расходы будущих периодов и начисленные доходы	23.661	8.970	37,91	20.695	5.568	26,90
<b>ОБЯЗАТЕЛЬСТВА</b>	<b>680.720</b>	<b>619.974</b>	<b>91,08</b>	<b>529.934</b>	<b>474.900</b>	<b>89,61</b>
Резервы	4.569	4.570	100,03	3.985	3.985	100,00
Долгосрочные обязательства	183.611	211.504	115,19	143.172	168.342	117,58
Краткосрочные обязательства	474.575	393.228	82,86	366.886	293.824	80,09
Отложенные расходы и доходы будущих периодов	17.966	10.672	59,40	15.892	8.749	55,05
<b>КАПИТАЛ</b>	<b>860.625</b>	<b>869.746</b>	<b>101,06</b>	<b>827.684</b>	<b>814.800</b>	<b>98,44</b>



# Операционные доходы по рынкам продаж

## АД Пластик Группы

- Доходы АД Пластик Группы на рынках ЕС и Сербии увеличились на 5,53 процента
- Доходы АД Пластик Группы в России увеличились на 42,44 процента



# Операционные доходы по рынкам продаж

## АД Пластик Группы

### Рынки ЕС и Сербии

Операционные доходы на рынках ЕС и Сербии составили 73,2 процента от общих доходов Группы, т. е. 455,41 миллиона кун. По сравнению с аналогичным периодом прошлого года они увеличились на 5,5 процента, причем более низкий рост является следствием адаптации к операционным планам клиентов вследствие нехватки полупроводников на рынке.

За первые шесть месяцев на европейском рынке было зарегистрировано почти 5,4 миллиона автомобилей, и по сравнению с аналогичным периодом 2020 года это рост на 25,2 процента. Поскольку во втором квартале прошлого года было зафиксировано самое большое падение продаж автомобилей, рост в этом периоде был выше, как и ожидалось, но цифры все еще ниже, чем в год до пандемии. Согласно прогнозам ACEA, в 2021 году ожидается общий рост продаж автомобилей на 10 процентов по сравнению с предыдущим годом.

За первые шесть месяцев зафиксирован рост продаж новых автомобилей во всех странах Европейского Союза: в Италии зафиксирован рост на 51,4 процента, в Испании на 34,4 процента, во Франции на 28,9 процента и в Германии на 14,9 процента.

В портфеле наших клиентов Группа Stellantis зафиксировала самый высокий рост продаж на 31 процент за отчетный период, а ее доля рынка составляет 23,1 процента. Группа Volkswagen зафиксировала рост на 26,5 процента и занимает 26,4 процента доли рынка, Группа Renault зафиксировала рост на 7,7 процента и занимает 9,9 процента доли рынка, в то время как Ford зафиксировал рост на 9,6 процента и занимает 4,2 процента доли рынка.

За первые шесть месяцев АД Пластик Группы заключила новые сделки стоимостью 79,9 миллиона евро для Группы Stellantis.

### Рынок России

За первые шесть месяцев операционные доходы на российском рынке составили 167 миллионов кун и зафиксирован их рост на 42,4 процента по сравнению с аналогичным периодом прошлого года. Российские компании получают свои доходы исключительно на этом рынке, и они составляют 26,8 процента общих доходов Группы.

Российский рынок восстанавливается быстрее, поэтому количество новых зарегистрированных автомобилей увеличилось на 36,9 процента за первые шесть месяцев 2021 года по сравнению с аналогичным периодом прошлого года. Продажи автомобилей выросли даже на 5,1 процента по сравнению с первыми шестью месяцами 2019 года, и соответственно этому, АЕБ АМС изменил свои прогнозы на этот год. Поэтому, ожидается рост новых зарегистрированных автомобилей на 9,8 процента на уровне года, в отличие от ранее заявленного 2,1-процентного роста.

Ключевой клиент АД Пластик Группы в России, Альянс Renault-Nissan-Mitsubishi, по-прежнему имеет самую большую долю на этом рынке - 35,5 процента и он зафиксировал 30-процентный рост за рассматриваемый период. Группа Volkswagen, доля которой становится все более значительной в клиентском портфеле АД Пластик Группы, зафиксировала рост на 43,4 процента и занимает 13,3 процента доли рынка. Компания Kia зафиксировала рост на 33,4 процента и занимает 12,4 процента доли рынка, в то время как Группа Hyundai занимает 10,6 процента доли рынка и зафиксировала рост продаж на 43,2 процента.

В отчетном периоде на российском рынке были заключены новые сделки стоимостью 24,1 миллиона евро для Альянса Renault-Nissan-Mitsubishi и Группы Volkswagen.





# АД Пластик Группа с консолидацией

## принадлежащей ей доли собственности в аффилированной компании


С целью получения более четкой картины о деятельности, составлен сопоставимый и сокращенный консолидированный отчет о прибылях и убытках АД Пластик Группы за первые шесть месяцев

2020 и 2021 гг. с отчетом о прибылях и убытках аффилированной компании Euro Auto Plastic Systems s.r.l., Миовени, Румыния (доля АО АД Пластик в собственности составляет 50 процентов).

в 000 кун

Позиции	2Q 2020 г.	2Q 2021 г.	Индекс
<b>ОПЕРАЦИОННЫЕ ДОХОДЫ</b>	<b>666.507</b>	<b>755.717</b>	<b>113,38</b>
<b>ОПЕРАЦИОННЫЕ РАСХОДЫ</b>	<b>633.627</b>	<b>711.640</b>	<b>112,31</b>
Затраты на материалы	404.864	463.269	114,43
Затраты на персонал	118.841	151.066	127,12
Амортизация	53.266	51.140	96,01
Прочие затраты	56.655	46.165	81,48
<b>ФИНАНСОВЫЕ ДОХОДЫ</b>	<b>250</b>	<b>4.014</b>	<b>1.607,18</b>
<b>ФИНАНСОВЫЕ РАСХОДЫ</b>	<b>16.149</b>	<b>3.323</b>	<b>20,58</b>
<b>ОБЩИЕ ДОХОДЫ</b>	<b>682.739</b>	<b>759.731</b>	<b>111,28</b>
<b>ОБЩИЕ РАСХОДЫ</b>	<b>665.758</b>	<b>714.963</b>	<b>107,39</b>
Прибыль до налогообложения	16.981	44.768	263,63
Налог на прибыль	-325	12.338	-3.795,85
<b>ПРИБЫЛЬ ПЕРИОДА</b>	<b>17.306</b>	<b>32.430</b>	<b>187,39</b>
<b>ЕБИТДА</b>	<b>86.147</b>	<b>95.217</b>	<b>110,53</b>

Операционные доходы АД Пластик Группы с консолидированной принадлежащей ей долей собственности в аффилированной компании составили 755,72 миллиона кун и увеличились на 13,4 процента по сравнению с аналогичным периодом 2020 года. ЕБИТДА составила 95,22 миллиона кун, и она увеличилась на 10,5 процента.



# АД Пластик Группа с консолидацией

принадлежащей ей доли собственности в  
аффилированной компании

## Сокращенный ОПУ и баланс аффилированной компании EAPS

Отчет о прибылях и убытках в 000 кун (отображено 100% реализации)

Позиции	2Q 2020 г.	2Q 2021 г.	Индекс
Операционные доходы	244.807	274.512	112,13
Операционные расходы	-233.687	-257.672	110,26
Чистый финансовый результат	-1.631	-260	15,94
Прибыль до налогообложения	9.489	16.579	174,72
Налог на прибыль	-1.930	-3.678	190,59
Прибыль периода	7.560	12.901	170,66

### Баланс в 000 кун

Позиции	31.12.2020	30.06.2021	Индекс
Долгосрочные активы	98.236	95.173	96,88
Краткосрочные активы	244.768	253.683	103,64
<b>ВСЕГО АКТИВ</b>	<b>343.004</b>	<b>348.856</b>	<b>101,71</b>
Капитал + резервы	133.167	127.740	95,92
Долгосрочные обязательства и резервы	19.709	17.310	87,83
Краткосрочные обязательства	190.128	203.805	107,19
<b>ВСЕГО ПАССИВ</b>	<b>343.004</b>	<b>348.856</b>	<b>101,71</b>

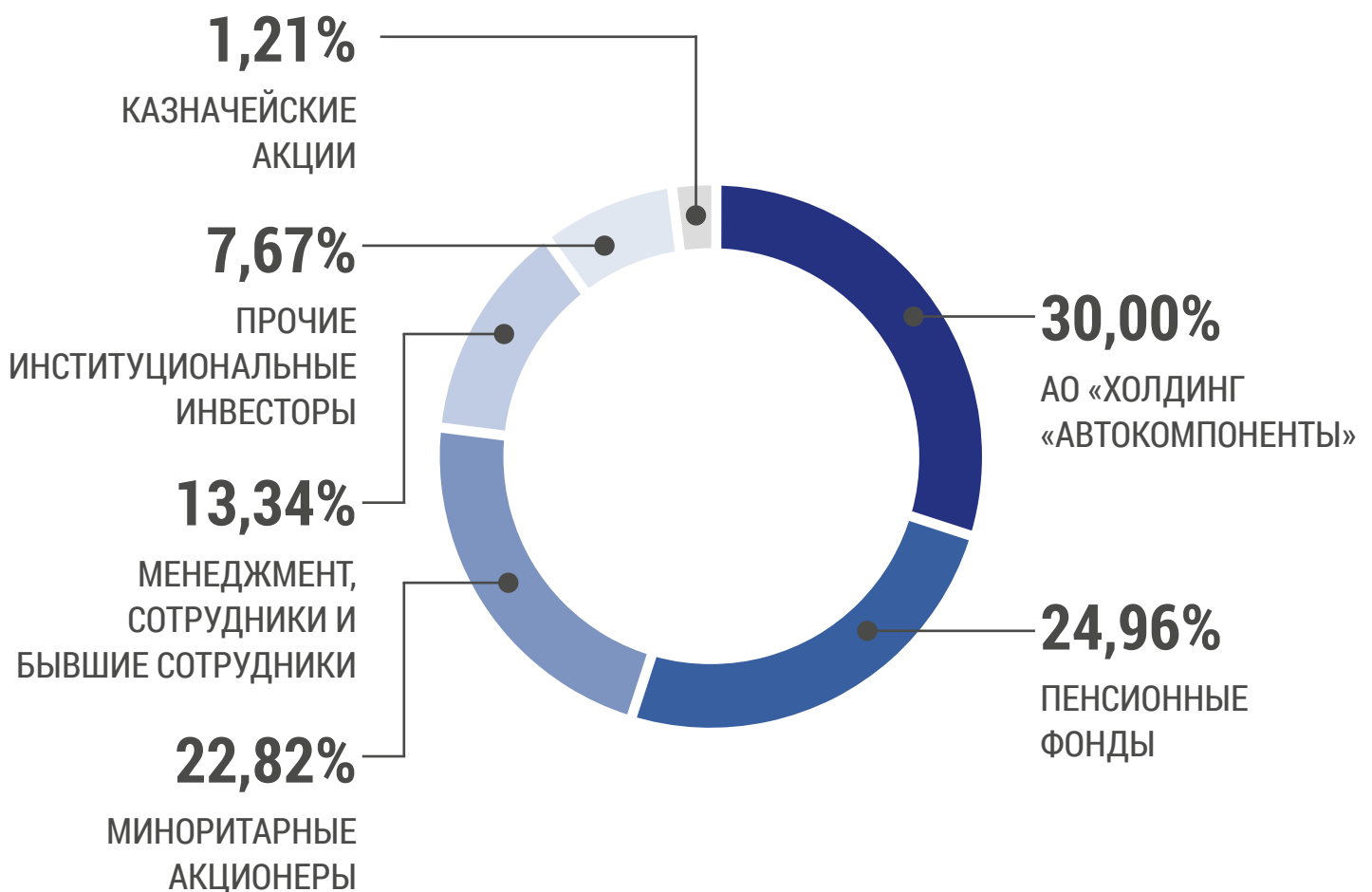
Операционные доходы румынской аффилированной компании EAPS увеличились на 12,1 процента, и они составили 274,51 миллиона кун. Чистая прибыль составила 12,9 миллиона кун, и это представляет собой рост на 70,6 процента.

Компания не имеет финансовых обязательств перед АО АД Пластик, а также обязательств перед внешними организациями, и по состоянию на 30.06.2021 деньги на счете компании составили 76,3 миллиона кун. Инвестиции в рассматриваемый период составили 6,8 миллиона кун.

Свои доходы в основном получают на румынском рынке, а помимо этого поставляют свою продукцию на рынки Алжира, Марокко, Ирана, Бразилии, Колумбии, Южной Африки, России и другие. Результаты EAPS включены в результаты АД Пластик Группы по методу долевого участия.

# Акция

## Структура собственности в день 30.06.2021



	Инвестор	Количество акций	Доля
1	АО «Холдинг «Автокомпоненты»	1.259.875	30,00%
2	Пенсионные фонды	1.048.243	24,96%
3	Миноритарные акционеры	958.481	22,82%
4	Менеджмент, сотрудники и бывшие сотрудники	560.194	13,34%
5	Прочие институциональные инвесторы	322.038	7,67%
6	Казначейские акции	50.753	1,21%
	Всего	4.199.584	100%



## Акция

Цена на акцию ADPL увеличилась на 21,3 процента по сравнению с концом 2020 года и по состоянию на 30.06.2021 составила 194 куны. В отчетном периоде она составляла от 161 до 194 куны, что являлось ее минимальной и максимальной ценой. Crobex вырос на

13,9 процента за тот же период. Рыночная капитализация компании на конец отчетного периода составила 814,7 миллиона кун. В марте компания выплатила дивиденды из нераспределенной прибыли за 2019 год в размере 33,1 миллиона кун или восемь кун на акцию.

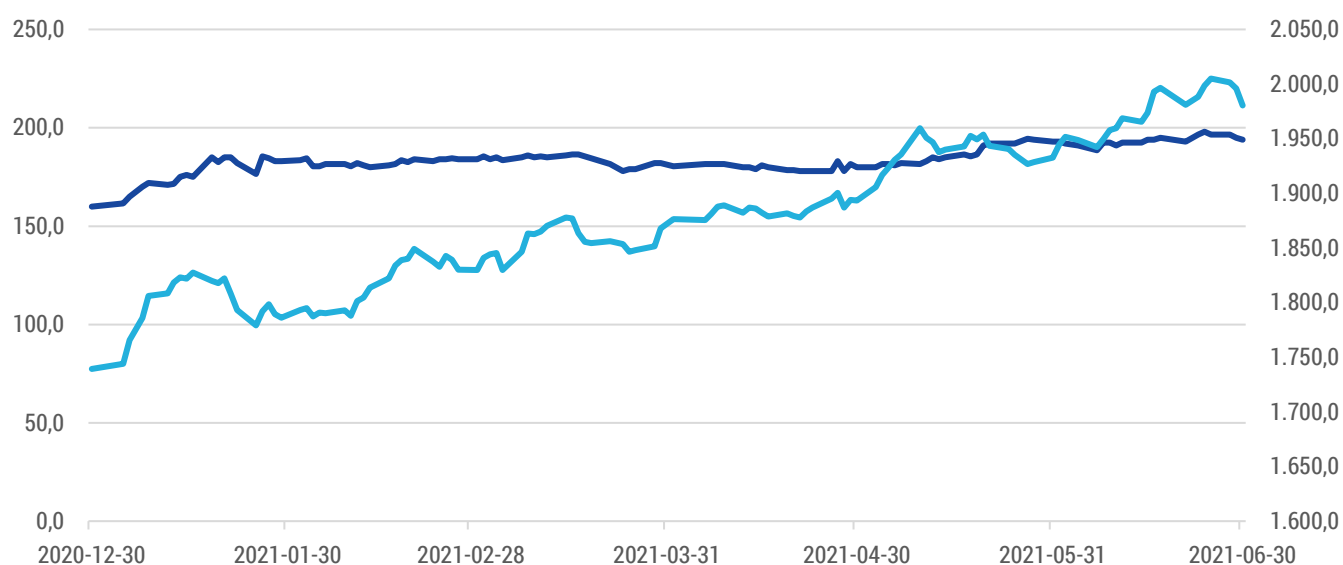
ADPL (куны)	31.12.2020	30.06.2021	Индекс
Последняя цена (в кунах)	160,0	194,0	121,3
Средняя цена (в кунах)	148,3	183,7	123,3
Самая высокая цена (в кунах)	202,0	198,0	98,0
Самая низкая цена (в кунах)	93,0	161,0	173,1
Объем	878.018	123.071	14,0
Оборот (в кунах)	121.169.950	22.604.754	18,7
Рыночная капитализация (в кунах) *	671.933.440	814.719.296	121,3
P/E*	14,1	12,9	91,8
EPS (в кунах)*	11,4	15,0	132,0
ROE*	5,5%	7,2%	178 bps

\* В дополнение к мерам, определенным Международными стандартами финансовой отчетности (МСФО), АД Пластик Группа также использует альтернативные показатели эффективности в своих отчетах. Обзор и определение показателей, используемых в этом документе, представлены в Дополнении 1.

## Движение цены на акцию ADPL и индекса CROBEX

**+21,3% ADPL**

**+13,9% CROBEX**



# Дополнение 1

## Альтернативные показатели эффективности

В дополнение к мерам финансовой эффективности, определенным Международными стандартами финансовой отчетности (МСФО), АД Пластик Группа также использует определенные альтернативные показатели эффективности в своих отчетах,

потому что считает их полезными для анализа эффективности деятельности для инвесторов. Альтернативные показатели эффективности показывают сравнительные периоды, чтобы можно было сравнивать результаты компании за разные периоды.

### ЕВITDA и ЕВITDA маржа

ЕВITDA (прибыль до вычета процентов, налогов, износа и амортизации) - это операционная прибыль (операционные доходы за вычетом операционных расходов), увеличенная за счет амортизации материальных и нематериальных активов. Компания также отображает ЕВITDA маржу, которая представляет собой процент ЕВITDA по отношению к операционным доходам.

### Маржа чистой прибыли

Рассчитывается по соотношению реализованной чистой прибыли и операционных доходов. Компания использует этот показатель для отслеживания своей рентабельности относительно операционных доходов.

### Чистый долг и чистый долг по отношению к ЕВITDA

Чистый долг представляет собой сумму краткосрочных и долгосрочных обязательств перед банками, а также краткосрочные и долгосрочные кредиты небанковским компаниям за вычетом денежных средств и их эквивалентов. АД Пластик Группа использует отношение чистого долга к ЕВITDA как показатель финансовой стабильности и способности компании погашать свои финансовые обязательства. При расчете показателей на ежеквартальной основе учитывается ЕВITDA, реализованная за последние четыре квартала.

(в тысячах кун)

АД Пластик Группа	31.12.2020	30.06.2021
Небанковские кредиты	49.181	48.397
Долг. обяз. перед банками	169.611	186.284
Кратк. обяз. перед банками	179.705	144.826
Наличные	-62.667	-71.650
<b>Чистый финансовый долг</b>	<b>335.830</b>	<b>307.857</b>

(в тысячах кун)

АО АД Пластик	31.12.2020	30.06.2021
Небанковские кредиты	37.684	37.456
Долг. обяз. перед банками	139.426	151.680
Кратк. обяз. перед банками	153.458	123.184
Наличные	-35.669	-37.898
<b>Чистый финансовый долг</b>	<b>294.899</b>	<b>274.422</b>



# Дополнение 1

## Альтернативные показатели эффективности

### ROE

Этот показатель используется для отслеживания реализованной рентабельности капитала. Он рассчитывается на годовой и ежеквартальной основе. При расчете показателей на годовой основе соотносятся чистая прибыль текущего периода и среднее значение капитала (среднее значение стоимости капитала на конец отчетного периода и стоимости капитала на начало отчетного периода). На квартальном уровне рассчитывается соотношением чистой прибыли за последние четыре квартала и средней стоимости капитала (среднее значение стоимости капитала на конец отчетного периода и стоимости капитала на конец того же периода предыдущего года).

### Сарех

Капитальные вложения представляют собой косвенные денежные потоки и относятся к платежам за материальные и нематериальные активы. Этот показатель используется в качестве индикатора использования средств для достижения будущих экономических потоков и обеспечения распределения средств в соответствии со стратегией Группы.

### Коэффициент задолженности

Коэффициент задолженности - это соотношение общей суммы обязательств к общей сумме активов. Данный показатель используется для мониторинга финансового риска компании в виде роста обязательств по отношению к активам.



### Рыночная капитализация

Рыночная капитализация - это общая рыночная стоимость компании, которая рассчитывается как умножение общего количества акций и последней цены на акцию в день отчетного периода.

	31.12.2020	30.06.2021
Последняя цена за период (в кунах)	160	194
Количество акций (000)	4.200	4.200
<b>Рыночная капитализация (в 000 кун)</b>	<b>671.933</b>	<b>814.719</b>

### EPS и P/E

Эти показатели используются для того, чтобы инвесторы могли проанализировать стоимость акции. Прибыль на акцию (EPS) рассчитывается путем деления чистой прибыли на средневзвешенное количество акций. В ежеквартальных расчетах используется чистая прибыль, полученная за последние четыре квартала.

	31.12.2020	30.06.2021
Чистая прибыль периода (в 000 кун)	46.929	62.052
Средневзвешенное количество акций (000)	4.131	4.137
<b>EPS (в кунах)</b>	<b>11,4</b>	<b>15,0</b>

P/E - это отношение цены к прибыли на акцию (EPS). Цена представляет собой цену на акцию на последний день отчетного периода. В квартальном расчете чистая прибыль представляет собой реализованную прибыль за последние четыре квартала.



# Приложение 1

ОБЩИЕ СВЕДЕНИЯ ОБ ЭМИТЕНТЕ

Отчетный период:	01.01.2021	do	30.06.2021
Год:	2021	Квартал:	2

## Квартальная финансовая отчетность

Идентификационный номер (МБ):	03440494	Код материнского государства-члена эмитента:	HR
Идентификационный номер субъекта (МБС):	060007090		
Личный идентификационный номер (ОИБ):	48351740621	LEI	549300NFX18SRZHNT751
Код учреждения:	382		
Фирма эмитент:	АО АД ПЛАСТИК		
Почтовый индекс и город:	21210	Солин	
Улица и номер дома:	Матошева 8		
Электронный адрес:	informacije@adplastik.hr		
Интернет-адрес:	www.adplastik.hr		
Число работников (на конец квартала):	2726		
Консолидированный отчет:	KD	(KN-неконсолидированный/KD-консолидированный)	
Аудированная отчетность:	RN	(RN-неаудированная/RD-аудированная)	

Наименования субсидиарных компаний (Согласно МСФО):	Местонахождение:	МБ:
АО АД ПЛАСТИК	Солин, Хорватия	03440494
АО АД ПЛАСТИК ТОЛЬЯТТИ	Самара, Российская Федерация	1036300221935
ООО АД ПЛАСТИК	Ново Место, Словения	1214985000
ЗАО АД ПЛАСТИК КАЛУГА	Калуга, Российская Федерация	1074710000320
ООО АДП	Младеновац, Сербия	20787538
ООО АД ПЛАСТИК ТИСА	Тисзауйварош, Венгрия	12800821-2932-133-05
Бухгалтерская компания:	НЕТ	(ДА/НЕТ)
Контактное лицо:	Юрун Крешимир (написать только имя и фамилию контактного лица)	
Телефон:	021/206-663	
Электронный адрес:	kresimir.jurun@adplastik.hr	
Аудиторская компания:	(название аудиторской компании)	
Сертифицированный аудитор:	(Ф.И.О.)	

## Баланс

на 30.06.2021 г., Налогоплательщик: АО АД Пластик

Наименование статьи		АОР индекс	Последняя дата предыдущего хозяйственного года	На отчетную дату текущего периода
1		2	3	4
<b>АКТИВ</b>				
A	ДЕБИТОРСКАЯ ЗАДОЛЖЕННОСТЬ ЗА ЗАРЕГИСТРИРОВАННЫЙ, НО НЕОПЛАЧЕННЫЙ КАПИТАЛ	001	0	0
B	ВНЕОБОРОТНЫЕ АКТИВЫ (АОР 003+010+020+031+036)	002	980.221.621	976.733.466
	<b>I. НЕМАТЕРИАЛЬНЫЕ АКТИВЫ (АОР 004 до 009)</b>	<b>003</b>	<b>109.986.115</b>	<b>107.308.943</b>
	1 Затраты на разработку	004	47.725.629	45.421.107
	2 Концессии, патенты, лицензии, товарные знаки и знаки обслуживания, ПО и прочие права	005	2.698.689	2.135.378
	3 Goodwill	006	24.618.487	24.919.610
	4 Авансы на приобретение нематериальных активов	007	50.072	71.837
	5 Незавершенные нематериальные активы	008	23.353.977	24.665.088
	6 Прочие нематериальные активы	009	11.539.261	10.095.923
	<b>II. МАТЕРИАЛЬНЫЕ АКТИВЫ (АОР 011 до 019)</b>	<b>010</b>	<b>782.039.924</b>	<b>785.343.895</b>
	1 Земельные участки	011	136.335.310	136.502.610
	2 Здания и сооружения	012	269.148.587	270.317.290
	3 Машины и оборудование	013	287.531.519	271.114.300
	4 Оснастка, цеховой инвентарь и транспортные средства	014	45.733.666	45.366.402
	5 Биологический актив	015	0	0
	6 Авансовые платежи по материальным активам	016	923.031	2.470.064
	7 Незавершенные материальные активы	017	9.395.089	9.992.817
	8 Прочие материальные активы	018	8.115.826	24.940.411
	9 Инвестиции в недвижимость	019	24.856.896	24.640.001
	<b>III. ДОЛГОСРОЧНЫЕ ФИНАНСОВЫЕ АКТИВЫ (АОР 021 до 030)</b>	<b>020</b>	<b>72.026.013</b>	<b>73.451.297</b>
	1 Инвестиции в акции (доли) субсидиарных обществ	021	0	0
	2 Инвестиции в прочие ценные бумаги субсидиарных обществ	022	0	0
	3 Займы, депозиты и т.п., выданные субсидиарным обществам	023	0	0
	4 Инвестиции в акции (доли) аффилированных обществ	024	71.964.313	73.451.297
	5 Инвестиции в прочие ценные бумаги аффилированных обществ	025	0	0
	6 Займы, депозиты и т.п., выданные аффилированным обществам	026	0	0
	7 Инвестиции в ценные бумаги	027	61.700	0
	8 Выданные займы, депозиты и прочее	028	0	0
	9 Прочие инвестиции, которые рассчитываются по методу долевого участия	029	0	0
	10 Прочие долгосрочные финансовые активы	030	0	0
	<b>IV. ДЕБИТОРСКАЯ ЗАДОЛЖЕННОСТЬ (АОР 032 до 035)</b>	<b>031</b>	<b>0</b>	<b>0</b>
	1 Дебиторская задолженность субсидиарных обществ	032	0	0
	2 Дебиторская задолженность аффилированных обществ	033	0	0
	3 Дебиторская задолженность клиентов	034	0	0
	4 Прочая дебиторская задолженность	035	0	0
	<b>V. ОТСРОЧЕННЫЕ НАЛОГОВЫЕ АКТИВЫ</b>	<b>036</b>	<b>16.169.569</b>	<b>10.629.331</b>

## Баланс

на 30.06.2021 г., Налогоплательщик: АО АД Пластик

Наименование статьи		АОР индекс	Последняя дата предыдущего хозяйственного года	На отчетную дату текущего периода
1		2	3	4
<b>АКТИВ</b>				
<b>C</b>	<b>ОБОРОТНЫЕ АКТИВЫ (АОР 038+046+053+063)</b>	<b>037</b>	<b>537.462.795</b>	<b>504.016.022</b>
	<b>I. ЗАПАСЫ (АОР 039 до 045)</b>	<b>038</b>	<b>181.974.861</b>	<b>192.197.872</b>
1	Сырье и материалы	039	85.772.332	100.177.958
2	Незавершенное производство	040	13.914.940	15.082.652
3	Готовая продукция	041	31.149.355	28.120.831
4	Коммерческие товары	042	37.117.569	21.148.348
5	Авансовые платежи за запасы	043	14.020.665	27.668.083
6	Внеоборотные активы, предназначенные для продажи	044	0	0
7	Биологический актив	045	0	0
	<b>II. ДЕБИТОРСКАЯ ЗАДОЛЖЕННОСТЬ (АОР 047 до 052)</b>	<b>046</b>	<b>291.923.350</b>	<b>240.167.970</b>
1	Дебиторская задолженность субсидиарных обществ	047	0	0
2	Дебиторская задолженность аффилированных обществ	048	4.380.494	3.323.545
3	Дебиторская задолженность клиентов	049	263.281.006	218.482.779
4	Дебиторская задолженность сотрудников и членов предпринимателя	050	134.716	256.918
5	Дебиторская задолженность государства и прочих учреждений	051	21.029.298	12.652.706
6	Прочая дебиторская задолженность	052	3.097.836	5.452.022
	<b>III. КРАТКОСРОЧНЫЕ ФИНАНСОВЫЕ АКТИВЫ (АОР 054 до 062)</b>	<b>053</b>	<b>897.742</b>	<b>0</b>
1	Инвестиции в акции (доли) субсидиарных обществ	054	0	0
2	Инвестиции в прочие ценные бумаги субсидиарных обществ	055	0	0
3	Займы, депозиты и т.п., выданные субсидиарным обществам	056	0	0
4	Инвестиции в акции (доли) аффилированных обществ	057	0	0
5	Инвестиции в прочие ценные бумаги аффилированных обществ	058	0	0
6	Займы, депозиты и т.п., выданные аффилированным обществам	059	0	0
7	Инвестиции в ценные бумаги	060	0	0
8	Выданные займы, депозиты и прочее	061	897.742	0
9	Прочие финансовые активы	062	0	0
	<b>IV. ДЕНЕЖНЫЕ СРЕДСТВА НА РАСЧЕТНОМ СЧЕТЕ И В КАССЕ</b>	<b>063</b>	<b>62.666.842</b>	<b>71.650.180</b>
<b>D</b>	<b>ОПЛАЧЕННЫЕ РАСХОДЫ БУДУЩИХ ПЕРИОДОВ И НАЧИСЛЕННЫЕ ДОХОДЫ</b>	<b>064</b>	<b>23.660.655</b>	<b>8.970.321</b>
<b>E</b>	<b>ВСЕГО АКТИВ (АОР 001+002+037+064)</b>	<b>065</b>	<b>1.541.345.071</b>	<b>1.489.719.809</b>
<b>F</b>	<b>ВНЕБАЛАНСОВЫЕ СЧЕТА</b>	<b>066</b>	<b>104.812.940</b>	<b>109.167.489</b>

## Баланс

на 30.06.2021 г., Налогоплательщик: АО АД Пластик

Наименование статьи		АОР индекс	Последняя дата предыдущего хозяйственного года	На отчетную дату текущего периода
1		2	3	4
<b>ПАССИВ</b>				
<b>A</b>	<b>КАПИТАЛ И РЕЗЕРВЫ (АОР 068 до 070+076+077+081+084+087)</b>	<b>067</b>	<b>860.625.426</b>	<b>869.745.912</b>
	<b>I. УСТАВНЫЙ (ЗАРЕГИСТРИРОВАННЫЙ) КАПИТАЛ</b>	<b>068</b>	<b>419.958.400</b>	<b>419.958.400</b>
	<b>II. КАПИТАЛЬНЫЙ РЕЗЕРВ</b>	<b>069</b>	<b>192.394.466</b>	<b>192.686.902</b>
	<b>III. РЕЗЕРВ ИЗ ПРИБЫЛИ (АОР 071+072-073+074+075)</b>	<b>070</b>	<b>92.313.627</b>	<b>95.440.121</b>
	1 Установленный законом резерв	071	6.674.128	6.674.128
	2 Резерв для собственных акций	072	20.890.463	20.890.463
	3 Собственные акции и доли (вычитаемая позиция)	073	-11.795.123	-8.668.629
	4 Установленный законом резерв	074	125.369	125.369
	5 Прочие резервы	075	76.418.790	76.418.790
	<b>IV. РЕЗЕРВ ПОД ПЕРЕОЦЕНКУ</b>	<b>076</b>	<b>-20.791.430</b>	<b>-17.529.850</b>
	<b>V. ОЦЕНОЧНЫЙ РЕЗЕРВ (АОР 078 до 082)</b>	<b>077</b>	<b>-50.457.353</b>	<b>-47.345.659</b>
	1 Справедливая стоимость финансовых активов, предназначенных для продажи	078	0	0
	2 Эффективная часть хеджирования денежных потоков	079	0	0
	3 Эффективная часть хеджирования чистых инвестиций за рубежом	080	0	0
	4 Прочие резервы по справедливой стоимости	081	0	0
	5 Курсовые разницы от пересчета зарубежных операций (консолидация)	082	-50.457.353	-47.345.659
	<b>VI. НЕРАСПРЕДЕЛЕННАЯ ПРИБЫЛЬ ИЛИ ПЕРЕНЕСЕННЫЙ УБЫТОК (АОР 084-085)</b>	<b>083</b>	<b>180.279.146</b>	<b>194.105.797</b>
	1 Нераспределенная прибыль	084	180.279.146	194.105.797
	2 Перенесенный убыток	085	0	0
	<b>VII. ПРИБЫЛЬ ИЛИ УБЫТОК ОТЧЕТНОГО ГОДА (АОР 087-088)</b>	<b>086</b>	<b>46.928.570</b>	<b>32.430.201</b>
	1 Прибыль отчетного года	087	46.928.570	32.430.201
	2 Убыток отчетного года	088	0	0
	<b>VIII. ДОЛЯ МЕНЬШИНСТВА (НЕКОНТРОЛИРУЮЩАЯ ДОЛЯ)</b>	<b>089</b>	<b>0</b>	<b>0</b>
<b>B</b>	<b>РЕЗЕРВЫ (АОР 091 до 096)</b>	<b>090</b>	<b>4.568.764</b>	<b>4.570.359</b>
	1 Резерв на выплату пенсий, выходных пособий и прочих обязательств	091	2.741.849	2.740.533
	2 Резервы под выплату налогов	092	0	0
	3 Резервы на инициированные судебные процессы	093	0	0
	4 Резервы на восстановление природных ресурсов	094	0	0
	5 Резервы под расходы в течение гарантийного срока	095	0	0
	6 Прочие резервы	096	1.826.915	1.829.826
<b>C</b>	<b>ДОЛГОСРОЧНАЯ КРЕДИТОРСКАЯ ЗАДОЛЖЕННОСТЬ (АОР 098 до 108)</b>	<b>097</b>	<b>183.610.568</b>	<b>211.504.216</b>
	1 Задолженность перед субсидиарными обществами	098	0	0
	2 Задолженность по займам, депозитам и т.п., выданным субсидиарными обществами	099	0	0
	3 Задолженность перед аффилированными обществами	100	0	0
	4 Задолженность по займам, депозитам и т.п., выданным аффилированными обществами	101	0	0
	5 Задолженность по займам, депозитам и прочее	102	9.865.523	7.986.252
	6 Задолженность перед банками и прочими финансовыми учреждениями	103	169.610.764	186.283.526
	7 Задолженность по авансам	104	0	0
	8 Задолженность перед поставщиками	105	0	0
	9 Задолженность по ценным бумагам	106	0	0
	10 Прочая долгосрочная кредиторская задолженность	107	4.134.281	17.234.438
	11 Отсроченные налоговые обязательства	108	0	0



## Баланс

на 30.06.2021 г., Налогоплательщик: АО АД Пластик

Наименование статьи		АОР индекс	Последняя дата предыдущего хозяйственного года	На отчетную дату текущего периода
1		2	3	4
<b>ПАССИВ</b>				
D	КРАТКОСРОЧНАЯ КРЕДИТОРСКАЯ ЗАДОЛЖЕННОСТЬ (АОР 110 до 123)	109	474.574.696	393.227.583
1	Задолженность перед субсидиарными обществами	110	0	0
2	Задолженность по займам, депозитам и т.п., выданным субсидиарными обществами	111	0	0
3	Задолженность перед аффилированными обществами	112	0	0
4	Задолженность по займам, депозитам и т.п., выданным аффилированными обществами	113	0	0
5	Задолженность по займам, депозитам и прочее	114	40.273.096	40.410.943
6	Задолженность перед банками и прочими финансовыми учреждениями	115	179.705.252	144.826.197
7	Задолженность по авансам	116	32.128.831	26.056.628
8	Задолженность перед поставщиками	117	165.110.854	120.298.118
9	Задолженность по ценным бумагам	118	0	0
10	Задолженность перед сотрудниками	119	14.396.553	13.559.690
11	Задолженность по налогам, взносам и прочим платежам	120	22.559.336	22.848.782
12	Задолженность, связанная с долей в результате	121	1.080.559	1.126.343
13	Задолженность по долгосрочным активам, предназначенным для продажи	122	0	0
14	Прочая краткосрочная кредиторская задолженность	123	19.320.215	24.100.882
E	ОТСРОЧЕННЫЕ РАСХОДЫ И ДОХОДЫ БУДУЩИХ ПЕРИОДОВ	124	17.965.617	10.671.739
F	ВСЕГО – ПАССИВ (АОР 067+090+097+109+124)	125	1.541.345.071	1.489.719.809
G	ВНЕБАЛАНСОВЫЕ СЧЕТА	126	104.812.940	109.167.489



## Отчет о прибылях и убытках

за отчетный период 1.1.2021 до 30.06.2021  
Налогоплательщик: АО АД Пластик

Наименование статьи	АОР индекс	Аналогичный период предыдущего года		Текущий период	
		Совокупно	Квартал	Совокупно	Квартал
1	2	3	4	5	6
<b>I. ОПЕРАЦИОННЫЕ ДОХОДЫ (АОР 002 до 006)</b>	<b>001</b>	<b>548.781.990</b>	<b>186.202.655</b>	<b>622.434.123</b>	<b>295.229.222</b>
1 Доходы от продаж субсидиарным обществам	002	0	0	0	0
2 Доходы от продаж (вне группы)	003	530.879.043	182.707.891	606.619.234	282.678.204
3 Доходы от использования собственной продукции, товаров и услуг	004	1.430.662	1.299.377	383.348	255.333
4 Прочие операционные доходы от субсидиарных обществ	005	0	0	0	0
5 Прочие операционные доходы (вне группы)	006	16.472.285	2.195.387	15.431.541	12.295.685
<b>II. ОПЕРАЦИОННЫЕ РАСХОДЫ (АОР 008+009+013+017+018+019+022+029)</b>	<b>007</b>	<b>521.461.946</b>	<b>196.677.388</b>	<b>586.776.872</b>	<b>288.528.238</b>
1 Изменение стоимости запасов незавершенного производства и готовой продукции	008	3.318.100	812.838	245.281	-3.927.610
<b>2 Материальные затраты (АОР 010 до 012)</b>	<b>009</b>	<b>331.886.250</b>	<b>113.391.342</b>	<b>382.799.797</b>	<b>188.589.856</b>
а) Затраты на сырье и материалы	010	275.892.588	93.043.673	293.510.674	145.246.799
б) Себестоимость проданной продукции	011	23.424.670	9.053.693	46.464.389	21.114.186
с) Прочие внешние расходы	012	32.568.992	11.293.976	42.824.734	22.228.871
<b>3 Расходы на персонал (АОР 014 до 016)</b>	<b>013</b>	<b>96.952.178</b>	<b>34.933.080</b>	<b>126.998.374</b>	<b>63.733.883</b>
а) Чистая заработная плата и дневные выплаты	014	61.563.507	22.853.132	81.954.856	41.169.038
б) Налоги и отчисления с зарплаты	015	20.571.880	6.824.753	26.380.559	13.217.974
с) Взносы на заработную плату	016	14.816.791	5.255.195	18.662.959	9.346.871
4 Амортизация	017	48.138.807	23.233.111	46.843.747	23.480.131
5 Прочие расходы	018	26.908.967	11.250.440	19.952.113	8.400.527
<b>6 Корректировка стоимости (АОР 020+021)</b>	<b>019</b>	<b>0</b>	<b>0</b>	<b>0</b>	<b>0</b>
а) долгосрочных активов, за исключением финансовых активов	020	0	0	0	0
б) краткосрочных активов, за исключением финансовых активов	021	0	0	0	0
<b>7 Резервы (АОР 023 до 028)</b>	<b>022</b>	<b>0</b>	<b>0</b>	<b>369.168</b>	<b>369.168</b>
а) Резерв на выплату пенсий, выходных пособий и прочих обязательств	023	0	0	22.046	22.046
б) Резервы под выплату налогов	024	0	0	0	0
с) Резервы на инициированные судебные процессы	025	0	0	347.122	347.122
д) Резервы на восстановление природных ресурсов	026	0	0	0	0
е) Резервы под расходы в течение гарантийного срока	027	0	0	0	0
ф) Прочие резервы	028	0	0	0	0
8 Прочие операционные расходы	029	14.257.644	13.056.577	9.568.392	7.882.283

## Отчет о прибылях и убытках

за отчетный период 1.1.2021 до 30.06.2021  
Налогоплательщик: АО АД Пластик

Наименование статьи	АОР индекс	Аналогичный период предыдущего года		Текущий период	
		Совокупно	Квартал	Совокупно	Квартал
1	2	3	4	5	6
<b>III. ФИНАНСОВЫЕ ДОХОДЫ (АОР 031 до 040)</b>	<b>030</b>	<b>249.738</b>	<b>7.717.556</b>	<b>4.013.734</b>	<b>2.088.423</b>
1 Доходы от инвестиций в доли (акции) субсидиарных обществ	031	0	0	0	0
2 Доходы от инвестиций в доли (акции) аффилированных обществ	032	0	0	0	0
3 Доходы от прочих долгосрочных финансовых вложений и займов, выданных субсидиарным обществам	033	0	0	0	0
4 Прочие доходы от процентов, полученных за счет отношений со субсидиарными обществами	034	0	0	0	0
5 Курсовые разницы и прочие финансовые доходы, полученные за счет отношений со субсидиарными обществами	035	0	2.177.043	1.138.213	-425.001
6 Доходы от прочих долгосрочных финансовых вложений и займов	036	0	0	0	0
7 Прочие доходы от процентов	037	249.738	167.851	333.528	176.836
8 Курсовые разницы и прочие финансовые доходы	038	0	5.372.662	2.470.390	2.336.588
9 Нереализованная выручка (доход) от финансовых активов	039	0	0	0	0
10 Прочие финансовые доходы	040	0	0	71.603	0
<b>IV. ФИНАНСОВЫЕ РАСХОДЫ (АОР 042 до 048)</b>	<b>041</b>	<b>15.333.136</b>	<b>7.674.565</b>	<b>3.192.860</b>	<b>1.554.186</b>
1 Расходы по процентам и аналогичные расходы, полученные за счет отношений со субсидиарными обществами	042	0	0	0	0
2 Курсовые разницы и прочие расходы, связанные со субсидиарными обществами	043	1.889.033	-551.632	0	0
3 Расходы по процентам и аналогичные расходы	044	5.397.300	2.576.498	3.192.860	1.554.186
4 Курсовые разницы и прочие расходы	045	8.046.803	5.649.699	0	0
5 Нереализованные убытки (расходы) от финансовых активов	046	0	0	0	0
6 Корректировка стоимости финансовых активов (нетто)	047	0	0	0	0
7 Прочие финансовые расходы	048	0	0	0	0
<b>V. ДОЛЯ В ПРИБЫЛИ АФФИЛИРОВАННЫХ ОБЩЕСТВ</b>	<b>049</b>	<b>3.779.806</b>	<b>-1.672.383</b>	<b>6.450.727</b>	<b>4.200.924</b>
<b>VI. ДОЛЯ В ПРИБЫЛИ СОВМЕСТНЫХ ПРЕДПРИЯТИЙ</b>	<b>050</b>	<b>0</b>	<b>0</b>	<b>0</b>	<b>0</b>
<b>VII. ДОЛЯ В УБЫТКЕ АФФИЛИРОВАННЫХ ОБЩЕСТВ</b>	<b>051</b>	<b>0</b>	<b>0</b>	<b>0</b>	<b>0</b>
<b>VIII. ДОЛЯ В УБЫТКЕ СОВМЕСТНЫХ ПРЕДПРИЯТИЙ</b>	<b>052</b>	<b>0</b>	<b>0</b>	<b>0</b>	<b>0</b>
<b>IX. ВСЕГО ДОХОДЫ (АОР 001+030+049+050)</b>	<b>053</b>	<b>552.811.534</b>	<b>192.247.828</b>	<b>632.898.584</b>	<b>301.518.569</b>
<b>X. ВСЕГО РАСХОДЫ (АОР 007+041+051+052)</b>	<b>054</b>	<b>536.795.082</b>	<b>204.351.953</b>	<b>589.969.732</b>	<b>290.082.424</b>
<b>XI. ПРИБЫЛЬ ИЛИ УБЫТОК ДО НАЛОГООБЛОЖЕНИЯ (АОР 053-054)</b>	<b>055</b>	<b>16.016.452</b>	<b>-12.104.125</b>	<b>42.928.852</b>	<b>11.436.145</b>
1 Прибыль до налогообложения (АОР 053-054)	056	16.016.452	0	42.928.852	11.436.145
2 Убыток до налогообложения (АОР 054-053)	057	0	-12.104.125	0	0
<b>XII. НАЛОГ НА ПРИБЫЛЬ</b>	<b>058</b>	<b>-1.289.945</b>	<b>-1.249.764</b>	<b>10.498.651</b>	<b>4.848.244</b>
<b>XIII. ПРИБЫЛЬ ИЛИ УБЫТОК ОТЧЕТНОГО ПЕРИОДА (АОР 055-059)</b>	<b>059</b>	<b>17.306.397</b>	<b>-10.854.361</b>	<b>32.430.201</b>	<b>6.587.901</b>
1 Прибыль отчетного периода (АОР 055-059)	060	17.306.397	0	32.430.201	6.587.901
2 Убыток отчетного периода (АОР 059-055)	061	0	-10.854.361	0	0

## Отчет о прибылях и убытках

за отчетный период 1.1.2021 до 30.06.2021  
Налогоплательщик: АО АД Пластик

Наименование статьи 1	АОР индекс 2	Аналогичный период предыдущего года		Текущий период		
		Совокупно 3	Квартал 4	Совокупно 5	Квартал 6	
<b>ПРЕКРАЩАЕМАЯ ДЕЯТЕЛЬНОСТЬ</b> (заполняет предприниматель, который применяет МСФО, только если у него прекращаемая деятельность)						
XIV.	ПРИБЫЛЬ ИЛИ УБЫТОК ОТ ПРЕКРАЩАЕМОЙ ДЕЯТЕЛЬНОСТИ ДО НАЛОГООБЛОЖЕНИЯ (АОР 063-064)	062	0	0	0	0
1	Прибыль от прекращаемой деятельности до налогообложения	063	0	0	0	0
2	Убыток от прекращаемой деятельности до налогообложения	064	0	0	0	0
XV.	НАЛОГ НА ПРИБЫЛЬ ПРЕКРАЩАЕМОЙ ДЕЯТЕЛЬНОСТИ	065	0	0	0	0
1	Прибыль от прекращаемой деятельности за отчетный период (АОР 062-065)	066	0	0	0	0
2	Убыток от прекращаемой деятельности за отчетный период (АОР 065-062)	067	0	0	0	0
<b>ОБЩАЯ ДЕЯТЕЛЬНОСТЬ</b> (заполняет предприниматель, который применяет МСФО, если у него прекращаемая деятельность)						
XVI.	ПРИБЫЛЬ ИЛИ УБЫТОК ДО НАЛОГООБЛОЖЕНИЯ (АОР 055+062)	068	0	0	0	0
1	Прибыль до налогообложения (АОР 068)	069	0	0	0	0
2	Убыток до налогообложения (АОР 068)	070	0	0	0	0
XVII.	НАЛОГ НА ПРИБЫЛЬ (АОР 058+065)	071	0	0	0	0
XVIII.	ПРИБЫЛЬ ИЛИ УБЫТОК ОТЧЕТНОГО ПЕРИОДА (АОР 068-071)	072	0	0	0	0
1	Прибыль отчетного периода (АОР 068-071)	073	0	0	0	0
2	Убыток отчетного периода (АОР 071-068)	074	0	0	0	0
<b>ДОПОЛНЕНИЕ К ОПУ</b> (заполняет предприниматель, который составляет консолидированную годовую финансовую отчетность)						
XIX.	ПРИБЫЛЬ ИЛИ УБЫТОК ОТЧЕТНОГО ПЕРИОДА (АОР 076+077)	075	17.306.397	-10.854.361	32.430.201	6.587.901
1	Относящаяся к акционерам материнской компании	076	17.306.397	-10.854.361	32.430.201	6.587.901
2	Относящаяся к мелким акционерам	077	0	0	0	0





## Отчет о прибылях и убытках

за отчетный период 1.1.2021 до 30.06.2021  
Налогоплательщик: АО АД Пластик

Наименование статьи 1	АОР индекс 2	Аналогичный период предыдущего года		Текущий период		
		Совокупно 3	Квартал 4	Совокупно 5	Квартал 6	
<b>ОТЧЕТ О ПРОЧЕЙ СОВОКУПНОЙ ПРИБЫЛИ (заполняет предприниматель, который применяет МСФО)</b>						
I.	ПРИБЫЛЬ ИЛИ УБЫТОК ОТЧЕТНОГО ПЕРИОДА	078	17.306.397	-10.854.361	32.430.201	6.587.901
II.	ПРОЧАЯ СОВОКУПНАЯ ПРИБЫЛЬ/УБЫТОК ДО НАЛОГООБЛОЖЕНИЯ (АОР 80+87)	079	-18.869.057	15.010.718	7.188.669	4.156.317
III.	СТАТЬИ, КОТОРЫЕ НЕ БУДУТ РЕКЛАССИФИЦИРОВАНЫ В ПРИБЫЛЬ ИЛИ УБЫТОК (АОР 081 до 085)	080	0	0	0	0
1	Изменения в резервах переоценки долгосрочных материальных и нематериальных активов	081	0	0	0	0
2	Прибыль или убыток от последующей оценки долевых ценных бумаг по справедливой стоимости через прочую совокупную прибыль	082	0	0	0	0
3	Изменения справедливой стоимости финансового обязательства, оцениваемого по справедливой стоимости через отчет о прибылях и убытках, связанной с изменениями кредитного риска по данному обязательству	083	0	0	0	0
4	Актuarные прибыли/убытки по планам установленных выплат	084	0	0	0	0
5	Прочие статьи, которые не будут реклассифицированы	085	0	0	0	0
6	Налог на прибыль, относящийся к статьям, которые не будут реклассифицированы	086	0	0	0	0
IV.	СТАТЬИ, КОТОРЫЕ МОЖНО РЕКЛАССИФИЦИРОВАТЬ В ПРИБЫЛЬ ИЛИ УБЫТОК (АОР 088 до 095)	087	-18.869.057	15.010.718	7.188.669	4.156.317
1	Курсовые разницы от пересчета зарубежных операций	088	-18.869.057	15.010.718	7.188.669	4.156.317
2	Прибыль или убыток от последующей оценки долговых ценных бумаг по справедливой стоимости через прочую совокупную прибыль	089	0	0	0	0
3	Прибыль или убыток от эффективного хеджирования денежных потоков	090	0	0	0	0
4	Прибыль или убыток от эффективного хеджирования чистых инвестиций за рубежом	091	0	0	0	0
5	Доля в прочей совокупной прибыли/убытке компаний, связанных на основании долей участия	092	0	0	0	0
6	Изменения справедливой стоимости временной стоимости опциона	093	0	0	0	0
7	Изменения справедливой стоимости форвардных элементов форвардных контрактов	094	0	0	0	0
8	Прочие статьи, которые можно реклассифицировать в прибыль или убыток	095	0	0	0	0
9	Налог на прибыль, относящийся к статьям, которые могут быть реклассифицированы в прибыль или убыток	096	-2.147.200	1.762.053	815.395	487.450
V.	ЧИСТАЯ ПРОЧАЯ СОВОКУПНАЯ ПРИБЫЛЬ ИЛИ УБЫТОК (АОР 080+087 - 086 - 096)	097	-16.721.857	13.248.665	6.373.274	3.668.867
VI.	СОВОКУПНАЯ ПРИБЫЛЬ ИЛИ УБЫТОК ОТЧЕТНОГО ПЕРИОДА (АОР 078+097)	098	584.540	2.394.304	38.803.475	10.256.768
<b>ДОПОЛНЕНИЕ к Отчету о прочей совокупной прибыли (заполняет предприниматель, который составляет консолидированную отчетность)</b>						
VI.	СОВОКУПНАЯ ПРИБЫЛЬ ИЛИ УБЫТОК ОТЧЕТНОГО ПЕРИОДА (АОР 100+101)	099	584.540	2.394.304	38.803.475	10.256.768
1	Относящаяся к акционерам материнской компании	100	584.540	2.394.304	38.803.475	10.256.768
2	Относящаяся к мелким акционерам	101	0	0	0	0

# Отчет о движении денежных средств - Косвенный метод

за отчетный период 1.1.2021 до 30.06.2021  
Налогоплательщик: АО АД Пластик

Наименование статьи 1	АОР индекс 2	Аналогичный период предыдущего года 3	Текущий период 4
<b>ДЕНЕЖНЫЙ ПОТОК ОТ ОПЕРАЦИОННОЙ ДЕЯТЕЛЬНОСТИ</b>			
1 Прибыль до налогообложения	001	16.016.452	42.928.852
2 <b>Корректировки (АОР 003 до 010):</b>	<b>002</b>	<b>99.416.905</b>	<b>42.424.826</b>
а) Амортизация	003	48.138.807	46.843.747
б) Прибыль и убыток от продаж и корректировки стоимости долгосрочных материальных и нематериальных активов	004	-9.179.063	-241.132
с) Прибыль и убыток от продаж и нерезализованные прибыль и убыток и корректировка стоимости финансовых активов	005	0	-71.603
д) Доходы от процентов и дивидендов	006	-249.738	-333.528
е) Расходы от процентов	007	5.397.300	3.192.860
ф) Резервы	008	-250.072	0
г) Курсовые разницы (нерезализованные)	009	9.810.853	-3.106.358
h) Прочие корректировки безналичных операций и нерезализованных прибыли и убытков	010	45.748.818	-3.859.160
<b>I. Увеличение или уменьшение денежного потока до изменений оборотного капитала (АОР 001+002)</b>	<b>011</b>	<b>115.433.357</b>	<b>85.353.678</b>
3 <b>Изменения оборотного капитала (АОР 013 до 016)</b>	<b>012</b>	<b>-45.364.199</b>	<b>-5.736.815</b>
а) Увеличение или уменьшение краткосрочной кредиторской задолженности	013	-105.431.609	-48.419.940
б) Увеличение или уменьшение краткосрочной дебиторской задолженности	014	46.596.277	52.906.137
с) Увеличение или уменьшение запасов	015	13.471.133	-10.223.012
д) Прочие увеличения или уменьшения оборотного капитала	016	0	0
<b>II. Денежные средства от операционной деятельности (АОР 011+012)</b>	<b>017</b>	<b>70.069.158</b>	<b>79.616.863</b>
4 Денежные выплаты за проценты	018	-3.707.282	-3.392.629
5 Уплаченный налог на прибыль	019	0	-2.207.121
<b>A ЧИСТЫЙ ДЕНЕЖНЫЙ ПОТОК ОТ ОПЕРАЦИОННОЙ ДЕЯТЕЛЬНОСТИ (АОР 017 до 019)</b>	<b>020</b>	<b>66.361.876</b>	<b>74.017.113</b>
<b>ДВИЖЕНИЕ ДЕНЕЖНЫХ СРЕДСТВ ОТ ИНВЕСТИЦИОННОЙ ДЕЯТЕЛЬНОСТИ</b>			
1 Денежные поступления от продажи долгосрочных материальных и нематериальных активов	021	26.484.060	247.610
2 Денежные поступления от продажи финансовых инструментов	022	0	133.303
3 Денежные поступления от процентов	023	237.333	292.998
4 Денежные поступления от дивидендов	024	20.340.875	9.768.633
5 Денежные поступления, связанные с возвратом выданных займов и сберегательных депозитов	025	0	0
6 Прочие денежные поступления от инвестиционной деятельности	026	14.233.467	0
<b>III. Всего денежные поступления от инвестиционной деятельности (АОР 021 до 026)</b>	<b>027</b>	<b>61.295.735</b>	<b>10.442.544</b>
1 Денежные выплаты на приобретение долгосрочных материальных и нематериальных активов	028	-24.476.038	-20.714.503
2 Денежные выплаты на приобретение финансовых инструментов	029	0	0
3 Денежные выплаты, связанные с выданными займами и сберегательными депозитами за период	030	0	0
4 Приобретение субсидиарного общества, уменьшено за приобретенные деньги	031	0	0
5 Прочие денежные выплаты по инвестиционной деятельности	032	0	0
<b>IV. Всего денежные выплаты по инвестиционной деятельности (АОР 028 до 032)</b>	<b>033</b>	<b>-24.476.038</b>	<b>-20.714.503</b>
<b>B ЧИСТЫЙ ДЕНЕЖНЫЙ ПОТОК ОТ ИНВЕСТИЦИОННОЙ ДЕЯТЕЛЬНОСТИ (АОР 027+033)</b>	<b>034</b>	<b>36.819.697</b>	<b>-10.271.959</b>

# Отчет о движении денежных средств - Косвенный метод

за отчетный период 1.1.2021 до 30.06.2021  
Налогоплательщик: АО АД Пластик

Наименование статьи	АОР индекс	Аналогичный период предыдущего года	Текущий период
1	2	3	4
<b>ДЕНЕЖНЫЙ ПОТОК ОТ ФИНАНСОВОЙ ДЕЯТЕЛЬНОСТИ</b>			
1 Денежные поступления от увеличения уставного (зарегистрированного) капитала	035	0	0
2 Денежные поступления от эмиссии долевых и долговых финансовых инструментов	036	0	0
3 Денежные поступления от тела кредита, займов и других заемных средств	037	53.257.218	77.060.497
4 Прочие денежные поступления от финансовой деятельности	038	0	0
<b>V. Всего денежные поступления от финансовой деятельности (АОР 035 до 038)</b>	<b>039</b>	<b>53.257.218</b>	<b>77.060.497</b>
1 Денежные выплаты в погашение тела кредита, займов и других заемных средств и долговых финансовых инструментов	040	-83.712.050	-95.275.836
2 Денежные выплаты на выплату дивидендов	041	-16.522.104	-33.101.920
3 Денежные выплаты на финансовый лизинг	042	-4.330.728	-3.451.953
4 Денежные выплаты на выкуп собственных акций и уменьшение уставного (зарегистрированного) капитала	043	0	0
5 Прочие денежные выплаты по финансовой деятельности	044	0	0
<b>VI. Всего денежные выплаты по финансовой деятельности (АОР 040 до 044)</b>	<b>045</b>	<b>-104.564.882</b>	<b>-131.829.709</b>
<b>C ЧИСТЫЙ ДЕНЕЖНЫЙ ПОТОК ОТ ФИНАНСОВОЙ ДЕЯТЕЛЬНОСТИ (АОР 039+045)</b>	<b>046</b>	<b>-51.307.664</b>	<b>-54.769.212</b>
1 Нереализованные курсовые разницы в отношении денежных средств и их эквивалентов	047	124.983	7.396
<b>D ЧИСТОЕ УВЕЛИЧЕНИЕ ИЛИ УМЕНЬШЕНИЕ ДЕНЕЖНОГО ПОТОКА (АОР 020+034+046+047)</b>	<b>048</b>	<b>51.998.892</b>	<b>8.983.338</b>
<b>E ДЕНЬГИ И ДЕНЕЖНЫЕ ЭКВИВАЛЕНТЫ НА НАЧАЛО ОТЧЕТНОГО ПЕРИОДА</b>	<b>049</b>	<b>27.071.513</b>	<b>62.666.842</b>
<b>F ДЕНЬГИ И ДЕНЕЖНЫЕ ЭКВИВАЛЕНТЫ НА КОНЕЦ ОТЧЕТНОГО ПЕРИОДА (АОР 048+049)</b>	<b>050</b>	<b>79.070.405</b>	<b>71.650.180</b>



# Отчет об изменениях капитала

за отчетный период 1.1.2021 до 30.06.2021  
Налогоплательщик: АО АД Пластик

1	2	Распределяется среди держателей материнского капитала																19	20 (18+19)
		3	4	5	6	7	8	9	10	11	12	13	14	15	16	17	18 (3 до 6 - 7 + 8 до 17)		
Описание статьи	АОР индекс	Уставный (зарегистрированный) капитал	Капитальный резерв	Установленный законом резерв	Резерв на собственные акции	Собственные акции и доли (вычитаемая позиция)	Уставный резерв	Прочие резервы	Резерв на переоценку	Справедливая стоимость финансовых активов, имеющихся в наличии для продажи	Эффективная часть хеджирования денежных потоков	Эффективная часть хеджирования чистых инвестиций за рубежом	Прочие резервы по справедливой стоимости	Курсовые разницы от пересчета арубежных операций	Нераспределенная прибыль/перенесенный убыток	Прибыль / убыток за хозяйственный год	Всего распределяется среди держателей материнского капитала	Доля меньшинства (неконтролирующая доля участия).	Всего капитал и резервы
<b>ПРЕДЫДУЩИЙ ОТЧЕТНЫЙ ПЕРИОД</b>																			
1	01	419.958.400	192.394.466	6.123.451	20.890.463	11.795.123	125.369	54.720.113	-6.019.702	0	0	0	0	-32.762.994	125.773.727	93.276.877	862.685.047	0	862.685.047
2	02	0	0	0	0	0	0	0	0	0	0	0	0	0	0	0	0	0	0
3	03	0	0	0	0	0	0	0	0	0	0	0	0	0	0	0	0	0	0
4	04	419.958.400	192.394.466	6.123.451	20.890.463	11.795.123	125.369	54.720.113	-6.019.702	0	0	0	0	-32.762.994	125.773.727	93.276.877	862.685.047	0	862.685.047
5	05	0	0	0	0	0	0	0	0	0	0	0	0	0	0	17.306.397	17.306.397	0	17.306.397
6	06	0	0	0	0	0	0	0	0	0	0	0	0	-8.133.058	0	0	-8.133.058	0	-8.133.058
7	07	0	0	0	0	0	0	0	0	0	0	0	0	0	0	0	0	0	0
8	08	0	0	0	0	0	0	0	0	0	0	0	0	0	0	0	0	0	0
9	09	0	0	0	0	0	0	0	0	0	0	0	0	0	0	0	0	0	0
10	10	0	0	0	0	0	0	0	0	0	0	0	0	0	0	0	0	0	0
11	11	0	0	0	0	0	0	0	0	0	0	0	0	0	0	0	0	0	0
12	12	0	0	0	0	0	0	0	0	0	0	0	0	0	0	0	0	0	0
13	13	0	0	0	0	0	0	0	-10.735.999	0	0	0	0	0	0	0	-10.735.999	0	-10.735.999
14	14	0	0	0	0	0	0	0	2.147.199	0	0	0	0	0	0	0	2.147.199	0	2.147.199
15	15	0	0	0	0	0	0	0	0	0	0	0	0	0	0	0	0	0	0
16	16	0	0	0	0	0	0	0	0	0	0	0	0	0	0	0	0	0	0
17	17	0	0	0	0	0	0	0	0	0	0	0	0	0	0	0	0	0	0
18	18	0	0	0	0	0	0	0	0	0	0	0	0	0	0	0	0	0	0
19	19	0	0	0	0	0	0	0	0	0	0	0	0	0	0	0	0	0	0
20	20	0	0	0	0	0	0	0	0	0	0	0	0	0	-16.522.104	0	-16.522.104	0	-16.522.104
21	21	0	0	-852.316	0	0	0	0	0	0	0	0	0	0	852.316	0	0	0	0
22	22	0	0	0	0	0	0	0	0	0	0	0	0	0	93.276.877	-93.276.877	0	0	0
23	23	0	0	0	0	0	0	0	0	0	0	0	0	0	0	0	0	0	0
24	24	419.958.400	192.394.466	5.271.135	20.890.463	11.795.123	125.369	54.720.113	-14.608.502	0	0	0	0	-40.896.052	203.380.816	17.306.397	846.747.482	0	846.747.482
<b>ДОПОЛНЕНИЕ К ОТЧЕТУ ОБ ИЗМЕНЕНИЯХ КАПИТАЛА (заполняет предприниматель, который применяет МСФО)</b>																			
I.	25	0	0	0	0	0	0	0	-8.588.800	0	0	0	0	-8.133.058	0	0	-16.721.858	0	-16.721.858
II.	26	0	0	0	0	0	0	0	-8.588.800	0	0	0	0	-8.133.058	0	17.306.397	584.539	0	584.539
III.	27	0	0	-852.316	0	0	0	0	0	0	0	0	0	77.607.089	-93.276.877	-16.522.104	0	-16.522.104	



# Отчет об изменениях капитала

за отчетный период 1.1.2021 до 30.06.2021  
Налогоплательщик: АО АД Пластик

1	2	Распределяется среди держателей материнского капитала																19	20 (18+19)
		3	4	5	6	7	8	9	10	11	12	13	14	15	16	17	18 (3 до 6 - 7 + 8 до 17)		
Описание статьи	АОР индекс	Уставный (зарегистрированный) капитал	Капитальный резерв	Установленный законом резерв	Резерв на собственные акции	Собственные акции и доли (вычитаемая позиция)	Уставный резерв	Прочие резервы	Резерв на переоценку	Справедливая стоимость финансовых активов, имеющихся в наличии для продажи	Эффективная часть хеджирования денежных потоков	Эффективная часть хеджирования чистых инвестиций за рубежом	Прочие резервы по справедливой стоимости	Курсовые разницы от пересчета арубежных операций	Нераспределенная прибыль/перенесенный убыток	Прибыль / убыток за хозяйственный год	Всего распределяется среди держателей материнского капитала	Доля меньшинства (неконтролирующая доля участия).	Всего капитал и резервы
<b>ТЕКУЩИЙ ОТЧЕТНЫЙ ПЕРИОД</b>																			
1	28	419.958.400	192.394.466	6.674.128	20.890.463	11.795.123	125.369	76.418.790	-20.791.430	0	0	0	0	-50.457.353	180.279.146	46.928.570	860.625.426	0	860.625.426
2	29	0	0	0	0	0	0	0	0	0	0	0	0	0	0	0	0	0	0
3	30	0	0	0	0	0	0	0	0	0	0	0	0	0	0	0	0	0	0
4	31	419.958.400	192.394.466	6.674.128	20.890.463	11.795.123	125.369	76.418.790	-20.791.430	0	0	0	0	-50.457.353	180.279.146	46.928.570	860.625.426	0	860.625.426
5	32	0	0	0	0	0	0	0	0	0	0	0	0	0	0	32.430.201	32.430.201	0	32.430.201
6	33	0	0	0	0	0	0	0	0	0	0	0	0	3.111.694	0	0	3.111.694	0	3.111.694
7	34	0	0	0	0	0	0	0	0	0	0	0	0	0	0	0	0	0	0
8	35	0	0	0	0	0	0	0	0	0	0	0	0	0	0	0	0	0	0
9	36	0	0	0	0	0	0	0	0	0	0	0	0	0	0	0	0	0	0
10	37	0	0	0	0	0	0	0	0	0	0	0	0	0	0	0	0	0	0
11	38	0	0	0	0	0	0	0	0	0	0	0	0	0	0	0	0	0	0
12	39	0	0	0	0	0	0	0	0	0	0	0	0	0	0	0	0	0	0
13	40	0	0	0	0	0	0	0	3.977.536	0	0	0	0	0	0	0	3.977.536	0	3.977.536
14	41	0	0	0	0	0	0	0	-715.956	0	0	0	0	0	0	0	-715.956	0	-715.956
15	42	0	0	0	0	0	0	0	0	0	0	0	0	0	0	0	0	0	0
16	43	0	0	0	0	0	0	0	0	0	0	0	0	0	0	0	0	0	0
17	44	0	0	0	0	0	0	0	0	0	0	0	0	0	0	0	0	0	0
18	45	0	0	0	0	0	0	0	0	0	0	0	0	0	0	0	0	0	0
19	46	0	0	0	0	0	0	0	0	0	0	0	0	0	0	0	0	0	0
20	47	0	0	0	0	0	0	0	0	0	0	0	0	0	-33.101.920	0	-33.101.920	0	-33.101.920
21	48	0	292.436	0	0	-3.126.494	0	0	0	0	0	0	0	0	0	0	3.418.930	0	3.418.930
22	49	0	0	0	0	0	0	0	0	0	0	0	0	0	46.928.570	-46.928.570	0	0	0
23	50	0	0	0	0	0	0	0	0	0	0	0	0	0	0	0	0	0	0
24	51	419.958.400	192.686.902	6.674.128	20.890.463	8.668.629	125.369	76.418.790	-17.529.850	0	0	0	0	-47.345.659	194.105.796	32.430.201	869.745.911	0	869.745.911
<b>ДОПОЛНЕНИЕ К ОТЧЕТУ ОБ ИЗМЕНЕНИЯХ КАПИТАЛА (заполняет предприниматель, который применяет МСФО)</b>																			
I.	52	0	0	0	0	0	0	0	3.261.580	0	0	0	0	3.111.694	0	0	6.373.274	0	6.373.274
II.	53	0	0	0	0	0	0	0	3.261.580	0	0	0	0	3.111.694	0	32.430.201	38.803.475	0	38.803.475
III.	54	0	292.436	0	0	-3.126.494	0	0	0	0	0	0	0	13.826.650	-46.928.570	-29.682.990	0	-29.682.990	

# Примечания к финансовой отчетности - КФО

## (составляются за квартальные отчетные периоды)

Название эмитента:	АО АД ПЛАСТИК
Штаб-квартира:	ул. Антуна Густава Матоша, д. 8, 21210 Солин, Хорватия
ОИБ:	48351740621
МБС:	060007090
Отчетный период:	01.01.2021 - 30.06.2021

Примечания к финансовой отчетности прилагаются к Промежуточному отчету руководства АД Пластик Группы за первые шесть месяцы 2021 года. Промежуточный отчет руководства АД Пластик Группы за первые шесть месяцы 2021 года доступен на сайте Загребской фондовой биржи.

Интегрированный годовой отчет АД Пластик Группы за 2020 год доступен на сайте Загребской фондовой биржи.

Учетная политика, применяемая при подготовке финансовой отчетности за отчетный период, такая же, как и в самой последней годовой финансовой отчетности.

Общество АО АД Пластик предоставило корпоративные гарантии для нужд субсидиарных компаний на следующие суммы: 72.009 тысяч кун банкам, 22.691 тысячу кун клиентам и 13.309 тысячи кун поставщикам.

Сумма задолженности общества АО АД Пластик, срок погашения которой составляет более пяти лет, составляет 2.262 тысячи кун.

Средняя численность персонала АДП Группы в период с 01.01.2021 по 30.06.2021 составила 2.815.

В нематериальных активах в период с 01.01.2021 по 30.06.2021 были капитализированы затраты на чистую заработную плату в размере 2.005.669 кун, затраты на налог и выплаты из заработной платы в размере 693.503 кун и затраты на выплаты на заработную плату в размере 384.957 кун.

Отложенные налоговые активы АД Пластик Группы по состоянию на 31.12.2020 составили 16.170 тысяч кун. Уменьшение в отчетном периоде на 3.903 тысячу кун связано с признанием отложенных налоговых активов на основе налоговых льгот на капитальные вложения, а уменьшение на 1.123 тысяч кун относится к признанию отложенных налоговых активов на основе перенесенных налоговых убытков.

В сравнительном периоде финансовые доходы/расходы снизились на 15.982 тысячи кун, что является результатом представления курсовых разниц на нетто-основе.

# Приложение 1

ОБЩИЕ СВЕДЕНИЯ ОБ ЭМИТЕНТЕ

Отчетный период:	1. 1. 2021 г.	do	30. 06. 2021 г.
Год:	2021	Квартал:	2

## Квартальная финансовая отчетность

Идентификационный номер (МБ):	03440494	Код материнского государства-члена эмитента:	HR
Идентификационный номер субъекта (МБС):	060007090		
Личный идентификационный номер (ОИБ):	48351740621	LEI	549300NFX18SRZHNT751
Код учреждения:	382		
Фирма эмитент:	АО АД ПЛАСТИК		
Почтовый индекс и город:	21210	Солин	
Улица и номер дома:	Матошева 8		
Электронный адрес:	informacije@adplastik.hr		
Интернет-адрес:	www.adplastik.hr		
Число работников (на конец квартала):	1410		
Консолидированный отчет:	KN	(KN-неконсолидированный/KD-консолидированный)	
Аудированная отчетность:	RN	(RN-неаудированная/RD-аудированная)	

Наименования субсидиарных компаний (Согласно МСФО):	Местонахождение:	МБ:

Бухгалтерская компания:	НЕТ	(ДА/НЕТ)
Контактное лицо:	Юрун Крешимир	(написать только имя и фамилию контактного лица)
Телефон:	021/206-663	
Электронный адрес:	kresimir.jurun@adplastik.hr	
Аудиторская компания:		(название аудиторской компании)
Сертифицированный аудитор:		(Ф.И.О.)

## Баланс

на 30.06.2021 г., Налогоплательщик: АО АД Пластик

Наименование статьи		АОР индекс	Последняя дата предыдущего хозяйственного года	На отчетную дату текущего периода
1		2	3	4
<b>АКТИВ</b>				
A	ДЕБИТОРСКАЯ ЗАДОЛЖЕННОСТЬ ЗА ЗАРЕГИСТРИРОВАННЫЙ, НО НЕОПЛАЧЕННЫЙ КАПИТАЛ	001	0	0
B	ВНЕОБОРОТНЫЕ АКТИВЫ (АОР 003+010+020+031+036)	002	935.859.049	929.275.609
	<b>I. НЕМАТЕРИАЛЬНЫЕ АКТИВЫ (АОР 004 до 009)</b>	<b>003</b>	<b>70.478.753</b>	<b>69.121.505</b>
	1 Затраты на разработку	004	41.698.782	40.151.424
	2 Концессии, патенты, лицензии, товарные знаки и знаки обслуживания, ПО и прочие права	005	1.887.803	1.415.226
	3 Goodwill	006	0	0
	4 Авансы на приобретение нематериальных активов	007	0	0
	5 Незавершенные нематериальные активы	008	23.088.598	24.312.390
	6 Прочие нематериальные активы	009	3.803.570	3.242.465
	<b>II. МАТЕРИАЛЬНЫЕ АКТИВЫ (АОР 011 до 019)</b>	<b>010</b>	<b>587.886.592</b>	<b>587.357.881</b>
	1 Земельные участки	011	130.739.904	130.739.904
	2 Здания и сооружения	012	179.678.878	179.137.574
	3 Машины и оборудование	013	204.329.017	189.082.907
	4 Оснастка, цеховой инвентарь и транспортные средства	014	38.910.750	35.946.417
	5 Биологический актив	015	0	0
	6 Авансовые платежи по материальным активам	016	0	0
	7 Незавершенные материальные активы	017	4.835.070	6.228.926
	8 Прочие материальные активы	018	6.576.959	23.646.139
	9 Инвестиции в недвижимость	019	22.816.014	22.576.014
	<b>III. ДОЛГОСРОЧНЫЕ ФИНАНСОВЫЕ АКТИВЫ (АОР 021 до 030)</b>	<b>020</b>	<b>247.414.732</b>	<b>246.732.258</b>
	1 Инвестиции в акции (доли) субсидиарных обществ	021	127.611.746	127.611.746
	2 Инвестиции в прочие ценные бумаги субсидиарных обществ	022	0	0
	3 Займы, депозиты и т.п., выданные субсидиарным обществам	023	97.986.131	97.365.357
	4 Инвестиции в акции (доли) аффилированных обществ	024	21.755.155	21.755.155
	5 Инвестиции в прочие ценные бумаги аффилированных обществ	025	0	0
	6 Займы, депозиты и т.п., выданные аффилированным обществам	026	0	0
	7 Инвестиции в ценные бумаги	027	61.700	0
	8 Выданные займы, депозиты и прочее	028	0	0
	9 Прочие инвестиции, которые рассчитываются по методу долевого участия	029	0	0
	10 Прочие долгосрочные финансовые активы	030	0	0
	<b>IV. ДЕБИТОРСКАЯ ЗАДОЛЖЕННОСТЬ (АОР 032 до 035)</b>	<b>031</b>	<b>18.573.514</b>	<b>18.461.007</b>
	1 Дебиторская задолженность субсидиарных обществ	032	18.573.514	18.461.007
	2 Дебиторская задолженность аффилированных обществ	033	0	0
	3 Дебиторская задолженность клиентов	034	0	0
	4 Прочая дебиторская задолженность	035	0	0
	<b>V. ОТСРОЧЕННЫЕ НАЛОГОВЫЕ АКТИВЫ</b>	<b>036</b>	<b>11.505.458</b>	<b>7.602.958</b>



## Баланс

на 30.06.2021 г., Налогоплательщик: АО АД Пластик

Наименование статьи		АОР индекс	Последняя дата предыдущего хозяйственного года	На отчетную дату текущего периода
1		2	3	4
<b>АКТИВ</b>				
<b>C</b>	<b>ОБОРОТНЫЕ АКТИВЫ (АОР 038+046+053+063)</b>	<b>037</b>	<b>401.064.627</b>	<b>354.857.045</b>
	<b>I. ЗАПАСЫ (АОР 039 до 045)</b>	<b>038</b>	<b>100.389.467</b>	<b>92.646.007</b>
1	Сырье и материалы	039	49.070.969	53.626.307
2	Незавершенное производство	040	6.474.541	7.738.741
3	Готовая продукция	041	18.460.231	15.930.285
4	Коммерческие товары	042	21.367.054	8.538.781
5	Авансовые платежи за запасы	043	5.016.672	6.811.893
6	Внеоборотные активы, предназначенные для продажи	044	0	0
7	Биологический актив	045	0	0
	<b>II. ДЕБИТОРСКАЯ ЗАДОЛЖЕННОСТЬ (АОР 047 до 052)</b>	<b>046</b>	<b>240.585.036</b>	<b>199.798.008</b>
1	Дебиторская задолженность субсидиарных обществ	047	25.764.328	42.823.413
2	Дебиторская задолженность аффилированных обществ	048	4.378.797	3.323.545
3	Дебиторская задолженность клиентов	049	195.530.325	145.659.418
4	Дебиторская задолженность сотрудников и членов предпринимателя	050	2.659	68.891
5	Дебиторская задолженность государства и прочих учреждений	051	12.570.132	5.221.695
6	Прочая дебиторская задолженность	052	2.338.795	2.701.046
	<b>III. КРАТКОСРОЧНЫЕ ФИНАНСОВЫЕ АКТИВЫ (АОР 054 до 062)</b>	<b>053</b>	<b>24.421.060</b>	<b>24.515.201</b>
1	Инвестиции в акции (доли) субсидиарных обществ	054	0	0
2	Инвестиции в прочие ценные бумаги субсидиарных обществ	055	0	0
3	Займы, депозиты и т.п., выданные субсидиарным обществам	056	23.523.317	24.515.201
4	Инвестиции в акции (доли) аффилированных обществ	057	0	0
5	Инвестиции в прочие ценные бумаги аффилированных обществ	058	0	0
6	Займы, депозиты и т.п., выданные аффилированным обществам	059	0	0
7	Инвестиции в ценные бумаги	060	0	0
8	Выданные займы, депозиты и прочее	061	897.743	0
9	Прочие финансовые активы	062	0	0
	<b>IV. ДЕНЕЖНЫЕ СРЕДСТВА НА РАСЧЕТНОМ СЧЕТЕ И В КАССЕ</b>	<b>063</b>	<b>35.669.064</b>	<b>37.897.829</b>
<b>D</b>	<b>ОПЛАЧЕННЫЕ РАСХОДЫ БУДУЩИХ ПЕРИОДОВ И НАЧИСЛЕННЫЕ ДОХОДЫ</b>	<b>064</b>	<b>20.694.662</b>	<b>5.567.857</b>
<b>E</b>	<b>ВСЕГО АКТИВ (АОР 001+002+037+064)</b>	<b>065</b>	<b>1.357.618.338</b>	<b>1.289.700.511</b>
<b>F</b>	<b>ВНЕБАЛАНСОВЫЕ СЧЕТА</b>	<b>066</b>	<b>104.812.940</b>	<b>109.167.489</b>

## Баланс

на 30.06.2021 г., Налогоплательщик: АО АД Пластик

Наименование статьи		АОР индекс	Последняя дата предыдущего хозяйственного года	На отчетную дату текущего периода
1		2	3	4
<b>ПАССИВ</b>				
<b>A</b>	<b>КАПИТАЛ И РЕЗЕРВЫ (АОР 068 до 070+076+077+083+086+089)</b>	<b>067</b>	<b>827.684.292</b>	<b>814.800.225</b>
	<b>I. УСТАВНЫЙ (ЗАРЕГИСТРИРОВАННЫЙ) КАПИТАЛ</b>	<b>068</b>	<b>419.958.400</b>	<b>419.958.400</b>
	<b>II. КАПИТАЛЬНЫЙ РЕЗЕРВ</b>	<b>069</b>	<b>191.988.358</b>	<b>192.280.794</b>
	<b>III. РЕЗЕРВ ИЗ ПРИБЫЛИ (АОР 071+072-073+074+075)</b>	<b>070</b>	<b>91.642.982</b>	<b>94.769.477</b>
	1 Установленный законом резерв	071	6.128.852	6.128.852
	2 Резерв для собственных акций	072	20.890.463	20.890.463
	3 Собственные акции и доли (вычитаемая позиция)	073	-11.795.123	-8.668.628
	4 Установленный законом резерв	074	0	0
	5 Прочие резервы	075	76.418.790	76.418.790
	<b>IV. РЕЗЕРВ ПОД ПЕРЕОЦЕНКУ</b>	<b>076</b>	<b>0</b>	<b>0</b>
	<b>V. ОЦЕНОЧНЫЙ РЕЗЕРВ (АОР 078 до 082)</b>	<b>077</b>	<b>0</b>	<b>0</b>
	1 Справедливая стоимость финансовых активов, предназначенных для продажи	078	0	0
	2 Эффективная часть хеджирования денежных потоков	079	0	0
	3 Эффективная часть хеджирования чистых инвестиций за рубежом	080	0	0
	4 Прочие резервы по справедливой стоимости	081	0	0
	5 Курсовые разницы от пересчета зарубежных операций (консолидация)	082	0	0
	<b>VI. НЕРАСПРЕДЕЛЕННАЯ ПРИБЫЛЬ ИЛИ ПЕРЕНЕСЕННЫЙ УБЫТОК (АОР 084-085)</b>	<b>083</b>	<b>55.461.922</b>	<b>90.992.632</b>
	1 Нераспределенная прибыль	084	55.461.922	90.992.632
	2 Перенесенный убыток	085	0	0
	<b>VII. ПРИБЫЛЬ ИЛИ УБЫТОК ОТЧЕТНОГО ГОДА (АОР 087-088)</b>	<b>086</b>	<b>68.632.630</b>	<b>16.798.922</b>
	1 Прибыль отчетного года	087	68.632.630	16.798.922
	2 Убыток отчетного года	088	0	0
	<b>VIII. ДОЛЯ МЕНЬШИНСТВА (НЕКОНТРОЛИРУЮЩАЯ ДОЛЯ)</b>	<b>089</b>	<b>0</b>	<b>0</b>
<b>B</b>	<b>РЕЗЕРВЫ (АОР 091 до 096)</b>	<b>090</b>	<b>3.985.041</b>	<b>3.985.041</b>
	1 Резерв на выплату пенсий, выходных пособий и прочих обязательств	091	2.289.473	2.289.473
	2 Резервы под выплату налогов	092	0	0
	3 Резервы на инициированные судебные процессы	093	0	0
	4 Резервы на восстановление природных ресурсов	094	0	0
	5 Резервы под расходы в течение гарантийного срока	095	0	0
	6 Прочие резервы	096	1.695.568	1.695.568
<b>C</b>	<b>ДОЛГОСРОЧНАЯ КРЕДИТОРСКАЯ ЗАДОЛЖЕННОСТЬ (АОР 098 до 108)</b>	<b>097</b>	<b>143.171.708</b>	<b>168.342.413</b>
	1 Задолженность перед субсидиарными обществами	098	0	0
	2 Задолженность по займам, депозитам и т.п., выданным субсидиарными обществами	099	0	0
	3 Задолженность перед аффилированными обществами	100	0	0
	4 Задолженность по займам, депозитам и т.п., выданным аффилированными обществами	101	0	0
	5 Задолженность по займам, депозитам и прочее	102	185.023	0
	6 Задолженность перед банками и прочими финансовыми учреждениями	103	139.426.105	151.680.053
	7 Задолженность по авансам	104	0	0
	8 Задолженность перед поставщиками	105	0	0
	9 Задолженность по ценным бумагам	106	0	0
	10 Прочая долгосрочная кредиторская задолженность	107	3.560.580	16.662.360
	11 Отсроченные налоговые обязательства	108	0	0

## Баланс

на 30.06.2021 г., Налогоплательщик: АО АД Пластик

Наименование статьи		АОР индекс	Последняя дата предыдущего хозяйственного года	На отчетную дату текущего периода
1		2	3	4
<b>ПАССИВ</b>				
D	КРАТКОСРОЧНАЯ КРЕДИТОРСКАЯ ЗАДОЛЖЕННОСТЬ (АОР 110 до 123)	109	366.885.504	293.824.181
1	Задолженность перед субсидиарными обществами	110	11.239.360	10.474.793
2	Задолженность по займам, депозитам и т.п., выданным субсидиарными обществами	111	0	0
3	Задолженность перед аффилированными обществами	112	0	0
4	Задолженность по займам, депозитам и т.п., выданным аффилированными обществами	113	0	0
5	Задолженность по займам, депозитам и прочее	114	37.684.490	37.456.220
6	Задолженность перед банками и прочими финансовыми учреждениями	115	153.458.003	123.184.009
7	Задолженность по авансам	116	6.798.447	6.435.809
8	Задолженность перед поставщиками	117	121.734.469	79.529.602
9	Задолженность по ценным бумагам	118	0	0
10	Задолженность перед сотрудниками	119	10.445.251	9.523.349
11	Задолженность по налогам, взносам и прочим платежам	120	9.142.639	6.023.308
12	Задолженность, связанная с долей в результате	121	91.373	106.185
13	Задолженность по долгосрочным активам, предназначенным для продажи	122	0	0
14	Прочая краткосрочная кредиторская задолженность	123	16.291.472	21.090.906
E	ОТСРОЧЕННЫЕ РАСХОДЫ И ДОХОДЫ БУДУЩИХ ПЕРИОДОВ	124	15.891.793	8.748.651
F	ВСЕГО – ПАССИВ (АОР 067+090+097+109+124)	125	1.357.618.338	1.289.700.511
G	ВНЕБАЛАНСОВЫЕ СЧЕТА	126	104.812.940	109.167.489



## Отчет о прибылях и убытках

за отчетный период 1.1.2021 до 30.06.2021  
Налогоплательщик: АО АД Пластик

1	Наименование статьи	AOP индекс 2	Аналогичный период предыдущего года		Текущий период	
			Совокупно 3	Квартал 4	Совокупно 5	Квартал 6
I.	<b>ОПЕРАЦИОННЫЕ ДОХОДЫ (AOP 002 до 006)</b>	<b>001</b>	<b>392.164.512</b>	<b>133.286.471</b>	<b>412.299.155</b>	<b>194.894.893</b>
1	Доходы от продаж субсидиарным обществам	002	16.211.564	5.525.054	29.098.110	15.180.856
2	Доходы от продаж (вне группы)	003	359.303.103	124.742.138	371.142.677	170.362.604
3	Доходы от использования собственной продукции, товаров и услуг	004	1.430.662	1.299.377	139.505	34.997
4	Прочие операционные доходы от субсидиарных обществ	005	375.710	359.534	686.121	435.519
5	Прочие операционные доходы (вне группы)	006	14.843.473	1.360.368	11.232.742	8.880.917
II.	<b>ОПЕРАЦИОННЫЕ РАСХОДЫ (AOP 008+009+013+017+018+019+022+029)</b>	<b>007</b>	<b>360.095.230</b>	<b>128.830.846</b>	<b>395.377.740</b>	<b>189.440.666</b>
1	Изменение стоимости запасов незавершенного производства и готовой продукции	008	-62.656	-1.066.401	999.233	-758.098
2	<b>Материальные затраты (AOP 010 до 012)</b>	<b>009</b>	<b>247.363.920</b>	<b>86.117.690</b>	<b>258.060.916</b>	<b>122.286.906</b>
a)	Затраты на сырье и материалы	010	187.217.463	66.134.418	166.774.471	78.925.544
b)	Себестоимость проданной продукции	011	35.886.703	10.913.525	63.116.447	29.090.790
c)	Прочие внешние расходы	012	24.259.754	9.069.747	28.169.998	14.270.572
3	<b>Расходы на персонал (AOP 014 до 016)</b>	<b>013</b>	<b>56.336.162</b>	<b>17.544.683</b>	<b>82.169.725</b>	<b>40.727.432</b>
a)	Чистая заработная плата и дневные выплаты	014	36.333.865	12.348.923	53.436.582	26.561.479
b)	Налоги и отчисления с зарплаты	015	13.169.802	3.419.280	18.476.832	9.170.342
c)	Взносы на заработную плату	016	6.832.495	1.776.480	10.256.311	4.995.611
4	Амортизация	017	34.694.002	16.982.721	34.749.719	17.210.128
5	Прочие расходы	018	20.282.391	8.163.254	13.506.658	4.842.186
6	<b>Корректировка стоимости (AOP 020+021)</b>	<b>019</b>	<b>0</b>	<b>0</b>	<b>0</b>	<b>0</b>
a)	долгосрочных активов, за исключением финансовых активов	020	0	0	0	0
b)	краткосрочных активов, за исключением финансовых активов	021	0	0	0	0
7	<b>Резервы (AOP 023 до 028)</b>	<b>022</b>	<b>0</b>	<b>0</b>	<b>0</b>	<b>0</b>
a)	Резерв на выплату пенсий, выходных пособий и прочих обязательств	023	0	0	0	0
b)	Резервы под выплату налогов	024	0	0	0	0
c)	Резервы на инициированные судебные процессы	025	0	0	0	0
d)	Резервы на восстановление природных ресурсов	026	0	0	0	0
e)	Резервы под расходы в течение гарантийного срока	027	0	0	0	0
f)	Прочие резервы	028	0	0	0	0
8	Прочие операционные расходы	029	1.481.411	1.088.899	5.891.489	5.132.112

## Отчет о прибылях и убытках

за отчетный период 1.1.2021 до 30.06.2021  
Налогоплательщик: АО АД Пластик


	Наименование статьи 1	АОР индекс 2	Аналогичный период предыдущего года		Текущий период	
			Совокупно 3	Квартал 4	Совокупно 5	Квартал 6
III.	<b>ФИНАНСОВЫЕ ДОХОДЫ (АОР 031 до 040)</b>	<b>030</b>	<b>20.575.904</b>	<b>8.399.407</b>	<b>7.394.280</b>	<b>4.298.776</b>
	1 Доходы от инвестиций в доли (акции) субсидиарных обществ	031	0	0	0	0
	2 Доходы от инвестиций в доли (акции) аффилированных обществ	032	10.190.649	5.097.253	4.963.744	2.465.986
	3 Доходы от прочих долгосрочных финансовых вложений и займов, выданных субсидиарным обществам	033	0	0	0	0
	4 Прочие доходы от процентов, полученных за счет отношений со субсидиарными обществами	034	1.751.484	879.281	1.716.544	860.183
	5 Курсовые разницы и прочие финансовые доходы, полученные за счет отношений со субсидиарными обществами	035	2.647.991	-1.178.282	0	0
	6 Доходы от прочих долгосрочных финансовых вложений и займов	036	0	0	0	0
	7 Прочие доходы от процентов	037	228	18	1.039	67
	8 Курсовые разницы и прочие финансовые доходы	038	5.985.552	3.601.137	641.350	972.540
	9 Нереализованная выручка (доход) от финансовых активов	039	0	0	0	0
	10 Прочие финансовые доходы	040	0	0	71.603	0
IV.	<b>ФИНАНСОВЫЕ РАСХОДЫ (АОР 042 до 048)</b>	<b>041</b>	<b>13.963.938</b>	<b>5.710.245</b>	<b>3.614.273</b>	<b>3.022.554</b>
	1 Расходы по процентам и аналогичные расходы, полученные за счет отношений со субсидиарными обществами	042	0	0	0	0
	2 Курсовые разницы и прочие расходы, связанные со субсидиарными обществами	043	404.160	-167.952	1.084.170	1.778.947
	3 Расходы по процентам и аналогичные расходы	044	3.888.355	1.898.193	2.530.103	1.243.607
	4 Курсовые разницы и прочие расходы	045	9.671.423	3.980.004	0	0
	5 Нереализованные убытки (расходы) от финансовых активов	046	0	0	0	0
	6 Корректировка стоимости финансовых активов (нетто)	047	0	0	0	0
	7 Прочие финансовые расходы	048	0	0	0	0
V.	<b>ДОЛЯ В ПРИБЫЛИ АФФИЛИРОВАННЫХ ОБЩЕСТВ</b>	<b>049</b>	<b>0</b>	<b>0</b>	<b>0</b>	<b>0</b>
VI.	<b>ДОЛЯ В ПРИБЫЛИ СОВМЕСТНЫХ ПРЕДПРИЯТИЙ</b>	<b>050</b>	<b>0</b>	<b>0</b>	<b>0</b>	<b>0</b>
VII.	<b>ДОЛЯ В УБЫТКЕ АФФИЛИРОВАННЫХ ОБЩЕСТВ</b>	<b>051</b>	<b>0</b>	<b>0</b>	<b>0</b>	<b>0</b>
VIII.	<b>ДОЛЯ В УБЫТКЕ СОВМЕСТНЫХ ПРЕДПРИЯТИЙ</b>	<b>052</b>	<b>0</b>	<b>0</b>	<b>0</b>	<b>0</b>
IX.	<b>ВСЕГО ДОХОДЫ (АОР 001+030+049+050)</b>	<b>053</b>	<b>412.740.416</b>	<b>141.685.878</b>	<b>419.693.435</b>	<b>199.193.669</b>
X.	<b>ВСЕГО РАСХОДЫ (АОР 007+041+051+052)</b>	<b>054</b>	<b>374.059.168</b>	<b>134.541.091</b>	<b>398.992.013</b>	<b>192.463.220</b>
XI.	<b>ПРИБЫЛЬ ИЛИ УБЫТОК ДО НАЛОГООБЛОЖЕНИЯ (АОР 053-054)</b>	<b>055</b>	<b>38.681.248</b>	<b>7.144.787</b>	<b>20.701.422</b>	<b>6.730.449</b>
	1 Прибыль до налогообложения (АОР 053-054)	056	38.681.248	7.144.787	20.701.422	6.730.449
	2 Убыток до налогообложения (АОР 054-053)	057	0	0	0	0
XII.	<b>НАЛОГ НА ПРИБЫЛЬ</b>	<b>058</b>	<b>0</b>	<b>0</b>	<b>3.902.500</b>	<b>1.951.250</b>
XIII.	<b>ПРИБЫЛЬ ИЛИ УБЫТОК ОТЧЕТНОГО ПЕРИОДА (АОР 055-059)</b>	<b>059</b>	<b>38.681.248</b>	<b>7.144.787</b>	<b>16.798.922</b>	<b>4.779.199</b>
	1 Прибыль отчетного периода (АОР 055-059)	060	38.681.248	7.144.787	16.798.922	4.779.199
	2 Убыток отчетного периода (АОР 059-055)	061	0	0	0	0



## Отчет о прибылях и убытках

за отчетный период 1.1.2021 до 30.06.2021  
Налогоплательщик: АО АД Пластик

Наименование статьи 1	АОР индекс 2	Аналогичный период предыдущего года		Текущий период		
		Совокупно 3	Квартал 4	Совокупно 5	Квартал 6	
<b>ПРЕКРАЩАЕМАЯ ДЕЯТЕЛЬНОСТЬ</b> (заполняет предприниматель, который применяет МСФО, только если у него прекращаемая деятельность)						
XIV.	ПРИБЫЛЬ ИЛИ УБЫТОК ОТ ПРЕКРАЩАЕМОЙ ДЕЯТЕЛЬНОСТИ ДО НАЛОГООБЛОЖЕНИЯ (АОР 063-064)	062	0	0	0	0
	1 Прибыль от прекращаемой деятельности до налогообложения	063	0	0	0	0
	2 Убыток от прекращаемой деятельности до налогообложения	064	0	0	0	0
XV.	НАЛОГ НА ПРИБЫЛЬ ПРЕКРАЩАЕМОЙ ДЕЯТЕЛЬНОСТИ	065	0	0	0	0
	1 Прибыль от прекращаемой деятельности за отчетный период (АОР 062-065)	066	0	0	0	0
	2 Убыток от прекращаемой деятельности за отчетный период (АОР 065-062)	067	0	0	0	0
<b>ОБЩАЯ ДЕЯТЕЛЬНОСТЬ</b> (заполняет предприниматель, который применяет МСФО, если у него прекращаемая деятельность)						
XVI.	ПРИБЫЛЬ ИЛИ УБЫТОК ДО НАЛОГООБЛОЖЕНИЯ (АОР 055+062)	068	0	0	0	0
	1 Прибыль до налогообложения (АОР 068)	069	0	0	0	0
	2 Убыток до налогообложения (АОР 068)	070	0	0	0	0
XVII.	НАЛОГ НА ПРИБЫЛЬ (АОР 058+065)	071	0	0	0	0
XVIII.	ПРИБЫЛЬ ИЛИ УБЫТОК ОТЧЕТНОГО ПЕРИОДА (АОР 068-071)	072	0	0	0	0
	1 Прибыль отчетного периода (АОР 068-071)	073	0	0	0	0
	2 Убыток отчетного периода (АОР 071-068)	074	0	0	0	0
<b>ДОПОЛНЕНИЕ К ОПУ</b> (заполняет предприниматель, который составляет консолидированную годовую финансовую отчетность)						
XIX.	ПРИБЫЛЬ ИЛИ УБЫТОК ОТЧЕТНОГО ПЕРИОДА (АОР 076+077)	075	0	0	0	0
	1 Относящаяся к акционерам материнской компании	076	0	0	0	0
	2 Относящаяся к мелким акционерам	077	0	0	0	0



## Отчет о прибылях и убытках

за отчетный период 1.1.2021 до 30.06.2021  
Налогоплательщик: АО АД Пластик

Наименование статьи		АОР индекс	Аналогичный период предыдущего года		Текущий период	
			Совокупно	Квартал	Совокупно	Квартал
1		2	3	4	5	6
<b>ОТЧЕТ О ПРОЧЕЙ СОВОКУПНОЙ ПРИБЫЛИ (заполняет предприниматель, который применяет МСФО)</b>						
I.	ПРИБЫЛЬ ИЛИ УБЫТОК ОТЧЕТНОГО ПЕРИОДА	078	38.681.248	7.144.787	16.798.922	4.779.199
II.	ПРОЧАЯ СОВОКУПНАЯ ПРИБЫЛЬ/УБЫТОК ДО НАЛОГООБЛОЖЕНИЯ (АОР 80+87)	079	0	0	0	0
III.	СТАТЬИ, КОТОРЫЕ НЕ БУДУТ РЕКЛАССИФИЦИРОВАНЫ В ПРИБЫЛЬ ИЛИ УБЫТОК (АОР 081 до 085)	080	0	0	0	0
1	Изменения в резервах переоценки долгосрочных материальных и нематериальных активов	081	0	0	0	0
2	Прибыль или убыток от последующей оценки долевых ценных бумаг по справедливой стоимости через прочую совокупную прибыль	082	0	0	0	0
3	Изменения справедливой стоимости финансового обязательства, оцениваемого по справедливой стоимости через отчет о прибылях и убытках, связанной с изменениями кредитного риска по данному обязательству	083	0	0	0	0
4	Актuarные прибыли/убытки по планам установленных выплат	084	0	0	0	0
5	Прочие статьи, которые не будут реклассифицированы	085	0	0	0	0
6	Налог на прибыль, относящийся к статьям, которые не будут реклассифицированы	086	0	0	0	0
IV.	СТАТЬИ, КОТОРЫЕ МОЖНО РЕКЛАССИФИЦИРОВАТЬ В ПРИБЫЛЬ ИЛИ УБЫТОК (АОР 088 до 095)	087	0	0	0	0
1	Курсовые разницы от пересчета зарубежных операций	088	0	0	0	0
2	Прибыль или убыток от последующей оценки долговых ценных бумаг по справедливой стоимости через прочую совокупную прибыль	089	0	0	0	0
3	Прибыль или убыток от эффективного хеджирования денежных потоков	090	0	0	0	0
4	Прибыль или убыток от эффективного хеджирования чистых инвестиций за рубежом	091	0	0	0	0
5	Доля в прочей совокупной прибыли/убытке компаний, связанных на основании долей участия	092	0	0	0	0
6	Изменения справедливой стоимости временной стоимости опциона	093	0	0	0	0
7	Изменения справедливой стоимости форвардных элементов форвардных контрактов	094	0	0	0	0
8	Прочие статьи, которые можно реклассифицировать в прибыль или убыток	095	0	0	0	0
9	Налог на прибыль, относящийся к статьям, которые могут быть реклассифицированы в прибыль или убыток	096	0	0	0	0
V.	ЧИСТАЯ ПРОЧАЯ СОВОКУПНАЯ ПРИБЫЛЬ ИЛИ УБЫТОК (АОР 080+087 - 086 - 096)	097	0	0	0	0
VI.	СОВОКУПНАЯ ПРИБЫЛЬ ИЛИ УБЫТОК ОТЧЕТНОГО ПЕРИОДА (АОР 078+097)	098	38.681.248	7.144.787	16.798.922	4.779.199
<b>ДОПОЛНЕНИЕ к Отчету о прочей совокупной прибыли (заполняет предприниматель, который составляет консолидированную отчетность)</b>						
VI.	СОВОКУПНАЯ ПРИБЫЛЬ ИЛИ УБЫТОК ОТЧЕТНОГО ПЕРИОДА (АОР 100+101)	099	0	0	0	0
1	Относящаяся к акционерам материнской компании	100	0	0	0	0
2	Относящаяся к мелким акционерам	101	0	0	0	0

# Отчет о движении денежных средств - Косвенный метод

за отчетный период 1.1.2021 до 30.06.2021  
Налогоплательщик: АО АД Пластик

Наименование статьи 1	АОР индекс 2	Аналогичный период предыдущего года 3	Текущий период 4
<b>ДЕНЕЖНЫЙ ПОТОК ОТ ОПЕРАЦИОННОЙ ДЕЯТЕЛЬНОСТИ</b>			
1 Прибыль до налогообложения	001	38.681.248	20.701.422
2 <b>Корректировки (АОР 003 до 010):</b>	<b>002</b>	<b>75.374.209</b>	<b>33.332.787</b>
а) Амортизация	003	34.694.002	34.749.719
б) Прибыль и убыток от продаж и корректировки стоимости долгосрочных материальных и нематериальных активов	004	-12.204.391	0
с) Прибыль и убыток от продаж и нерезализованные прибыль и убыток и корректировка стоимости финансовых активов	005	0	-71.603
д) Доходы от процентов и дивидендов	006	-11.942.361	-6.681.327
е) Расходы от процентов	007	3.888.355	2.530.103
ф) Резервы	008	-33.495	0
г) Курсовые разницы (нерезализованные)	009	1.244.218	-403.090
h) Прочие корректировки безналичных операций и нерезализованных прибыли и убытков	010	59.727.881	3.208.985
<b>I. Увеличение или уменьшение денежного потока до изменений оборотного капитала (АОР 001+002)</b>	<b>011</b>	<b>114.055.457</b>	<b>54.034.209</b>
3 <b>Изменения оборотного капитала (АОР 013 до 016)</b>	<b>012</b>	<b>-64.013.091</b>	<b>5.307.958</b>
а) Увеличение или уменьшение краткосрочной кредиторской задолженности	013	-78.283.839	-43.037.507
б) Увеличение или уменьшение краткосрочной дебиторской задолженности	014	24.621.239	40.602.005
с) Увеличение или уменьшение запасов	015	-10.350.491	7.743.460
д) Прочие увеличения или уменьшения оборотного капитала	016	0	0
<b>II. Денежные средства от операционной деятельности (АОР 011+012)</b>	<b>017</b>	<b>50.042.366</b>	<b>59.342.167</b>
4 Денежные выплаты за проценты	018	-2.645.571	-2.742.282
5 Уплаченный налог на прибыль	019	0	0
<b>A ЧИСТЫЙ ДЕНЕЖНЫЙ ПОТОК ОТ ОПЕРАЦИОННОЙ ДЕЯТЕЛЬНОСТИ (АОР 017 до 019)</b>	<b>020</b>	<b>47.396.795</b>	<b>56.599.885</b>
<b>ДВИЖЕНИЕ ДЕНЕЖНЫХ СРЕДСТВ ОТ ИНВЕСТИЦИОННОЙ ДЕЯТЕЛЬНОСТИ</b>			
1 Денежные поступления от продажи долгосрочных материальных и нематериальных активов	021	26.153.200	0
2 Денежные поступления от продажи финансовых инструментов	022	0	133.303
3 Денежные поступления от процентов	023	497.405	545.258
4 Денежные поступления от дивидендов	024	20.340.875	9.768.633
5 Денежные поступления, связанные с возвратом выданных займов и сберегательных депозитов	025	0	0
6 Прочие денежные поступления от инвестиционной деятельности	026	13.162.795	0
<b>III. Всего денежные поступления от инвестиционной деятельности (АОР 021 до 026)</b>	<b>027</b>	<b>60.154.275</b>	<b>10.447.194</b>
1 Денежные выплаты на приобретение долгосрочных материальных и нематериальных активов	028	-20.236.268	-11.898.615
2 Денежные выплаты на приобретение финансовых инструментов	029	0	0
3 Денежные выплаты, связанные с выданными займами и сберегательными депозитами за период	030	0	0
4 Приобретение субсидиарного общества, уменьшено за приобретенные деньги	031	0	0
5 Прочие денежные выплаты по инвестиционной деятельности	032	0	0
<b>IV. Всего денежные выплаты по инвестиционной деятельности (АОР 028 до 032)</b>	<b>033</b>	<b>-20.236.268</b>	<b>-11.898.615</b>
<b>B ЧИСТЫЙ ДЕНЕЖНЫЙ ПОТОК ОТ ИНВЕСТИЦИОННОЙ ДЕЯТЕЛЬНОСТИ (АОР 027+033)</b>	<b>034</b>	<b>39.918.007</b>	<b>-1.451.421</b>

# Отчет о движении денежных средств - Косвенный метод

за отчетный период 1.1.2021 до 30.06.2021  
Налогоплательщик: АО АД Пластик

Наименование статьи 1	АОР индекс 2	Аналогичный период предыдущего года 3	Текущий период 4
<b>ДЕНЕЖНЫЙ ПОТОК ОТ ФИНАНСОВОЙ ДЕЯТЕЛЬНОСТИ</b>			
1 Денежные поступления от увеличения уставного (зарегистрированного) капитала	035	0	0
2 Денежные поступления от эмиссии долевых и долговых финансовых инструментов	036	0	0
3 Денежные поступления от тела кредита, займов и других заемных средств	037	52.504.566	68.600.652
4 Прочие денежные поступления от финансовой деятельности	038	0	0
<b>V. Всего денежные поступления от финансовой деятельности (АОР 035 до 038)</b>	<b>039</b>	<b>52.504.566</b>	<b>68.600.652</b>
1 Денежные выплаты в погашение тела кредита, займов и других заемных средств и долговых финансовых инструментов	040	-72.680.801	-85.437.621
2 Денежные выплаты на выплату дивидендов	041	-16.522.104	-33.101.920
3 Денежные выплаты на финансовый лизинг	042	-3.686.826	-3.063.931
4 Денежные выплаты на выкуп собственных акций и уменьшение уставного (зарегистрированного) капитала	043	0	0
5 Прочие денежные выплаты по финансовой деятельности	044	0	0
<b>VI. Всего денежные выплаты по финансовой деятельности (АОР 040 до 044)</b>	<b>045</b>	<b>-92.889.731</b>	<b>-121.603.472</b>
<b>C ЧИСТЫЙ ДЕНЕЖНЫЙ ПОТОК ОТ ФИНАНСОВОЙ ДЕЯТЕЛЬНОСТИ (АОР 039+045)</b>	<b>046</b>	<b>-40.385.165</b>	<b>-53.002.820</b>
1 Нереализованные курсовые разницы в отношении денежных средств и их эквивалентов	047	197.822	83.121
<b>D ЧИСТОЕ УВЕЛИЧЕНИЕ ИЛИ УМЕНЬШЕНИЕ ДЕНЕЖНОГО ПОТОКА (АОР 020+034+046+047)</b>	<b>048</b>	<b>47.127.459</b>	<b>2.228.765</b>
<b>E ДЕНЬГИ И ДЕНЕЖНЫЕ ЭКВИВАЛЕНТЫ НА НАЧАЛО ОТЧЕТНОГО ПЕРИОДА</b>	<b>049</b>	<b>8.298.347</b>	<b>35.669.064</b>
<b>F ДЕНЬГИ И ДЕНЕЖНЫЕ ЭКВИВАЛЕНТЫ НА КОНЕЦ ОТЧЕТНОГО ПЕРИОДА (АОР 048+049)</b>	<b>050</b>	<b>55.425.806</b>	<b>37.897.829</b>



# Отчет об изменениях капитала

за отчетный период 1.1.2021 до 30.06.2021  
Налогоплательщик: АО АД Пластик

1	2	Распределяется среди держателей материнского капитала																19	20 (18+19)
		3	4	5	6	7	8	9	10	11	12	13	14	15	16	17	18 (3 до 6 - 7 + 8 до 17)		
Описание статьи	АОР индекс	Уставный (зарегистрированный) капитал	Капитальный резерв	Установленный законом резерв	Резерв на собственные акции	Собственные акции и доли (вычитаемая позиция)	Уставный резерв	Прочие резервы	Резерв на переоценку	Справедливая стоимость финансовых активов, имеющихся в наличии для продажи	Эффективная часть хеджирования денежных потоков	Эффективная часть хеджирования чистых инвестиций за рубежом	Прочие резервы по справедливой стоимости	Курсовые разницы от пересчета арубежных операций	Нераспределенная прибыль/перенесенный убыток	Прибыль / убыток за хозяйственный год	Всего распределяется среди держателей материнского капитала	Доля меньшинства (неконтролирующая доля участия).	Всего капитал и резервы
<b>ПРЕДЫДУЩИЙ ОТЧЕТНЫЙ ПЕРИОД</b>																			
1	01	419.958.400	191.988.358	6.128.852	20.890.463	11.795.123	0	54.720.113	0	0	0	0	0	0	12.899.472	80.783.231	775.573.766	0	775.573.766
2	02	0	0	0	0	0	0	0	0	0	0	0	0	0	0	0	0	0	0
3	03	0	0	0	0	0	0	0	0	0	0	0	0	0	0	0	0	0	0
4	04	419.958.400	191.988.358	6.128.852	20.890.463	11.795.123	0	54.720.113	0	0	0	0	0	0	12.899.472	80.783.231	775.573.766	0	775.573.766
5	05	0	0	0	0	0	0	0	0	0	0	0	0	0	0	38.681.248	38.681.248	0	38.681.248
6	06	0	0	0	0	0	0	0	0	0	0	0	0	0	0	0	0	0	0
7	07	0	0	0	0	0	0	0	0	0	0	0	0	0	0	0	0	0	0
8	08	0	0	0	0	0	0	0	0	0	0	0	0	0	0	0	0	0	0
9	09	0	0	0	0	0	0	0	0	0	0	0	0	0	0	0	0	0	0
10	10	0	0	0	0	0	0	0	0	0	0	0	0	0	0	0	0	0	0
11	11	0	0	0	0	0	0	0	0	0	0	0	0	0	0	0	0	0	0
12	12	0	0	0	0	0	0	0	0	0	0	0	0	0	0	0	0	0	0
13	13	0	0	0	0	0	0	0	0	0	0	0	0	0	0	0	0	0	0
14	14	0	0	0	0	0	0	0	0	0	0	0	0	0	0	0	0	0	0
15	15	0	0	0	0	0	0	0	0	0	0	0	0	0	0	0	0	0	0
16	16	0	0	0	0	0	0	0	0	0	0	0	0	0	0	0	0	0	0
17	17	0	0	0	0	0	0	0	0	0	0	0	0	0	0	0	0	0	0
18	18	0	0	0	0	0	0	0	0	0	0	0	0	0	0	0	0	0	0
19	19	0	0	0	0	0	0	0	0	0	0	0	0	0	0	0	0	0	0
20	20	0	0	0	0	0	0	0	0	0	0	0	0	0	-16.522.104	0	-16.522.104	0	-16.522.104
21	21	0	0	0	0	0	0	0	0	0	0	0	0	0	0	0	0	0	0
22	22	0	0	0	0	0	0	0	0	0	0	0	0	0	80.783.231	-80.783.231	0	0	0
23	23	0	0	0	0	0	0	0	0	0	0	0	0	0	0	0	0	0	0
24	24	419.958.400	191.988.358	6.128.852	20.890.463	11.795.123	0	54.720.113	0	0	0	0	0	0	77.160.599	38.681.248	797.732.910	0	797.732.910
<b>ДОПОЛНЕНИЕ К ОТЧЕТУ ОБ ИЗМЕНЕНИЯХ КАПИТАЛА (заполняет предприниматель, который применяет МСФО)</b>																			
I.	25	0	0	0	0	0	0	0	0	0	0	0	0	0	0	0	0	0	0
II.	26	0	0	0	0	0	0	0	0	0	0	0	0	0	0	38.681.248	38.681.248	0	38.681.248
III.	27	0	0	0	0	0	0	0	0	0	0	0	0	64.261.127	-80.783.231	-16.522.104	0	-16.522.104	



# Отчет об изменениях капитала

за отчетный период 1.1.2021 до 30.06.2021  
Налогоплательщик: АО АД Пластик

1	2	Распределяется среди держателей материнского капитала																19	20 (18+19)
		3	4	5	6	7	8	9	10	11	12	13	14	15	16	17	18 (3 до 6 - 7 + 8 до 17)		
Описание статьи	АОР индекс	Уставный (зарегистрированный) капитал	Капитальный резерв	Установленный законом резерв	Резерв на собственные акции	Собственные акции и доли (вычитаемая позиция)	Уставный резерв	Прочие резервы	Резерв на переоценку	Справедливая стоимость финансовых активов, имеющихся в наличии для продажи	Эффективная часть хеджирования денежных потоков	Эффективная часть хеджирования чистых инвестиций за рубежом	Прочие резервы по праведливой стоимости	Курсовые разницы от пересчета арубежных операций	Нераспределенная прибыль/перенесенный убыток	Прибыль / убыток за хозяйственный год	Всего распределяется среди держателей материнского капитала	Доля меньшинства (неконтролирующая доля участия).	Всего капитал и резервы
<b>ТЕКУЩИЙ ОТЧЕТНЫЙ ПЕРИОД</b>																			
1	28	419.958.400	191.988.358	6.128.852	20.890.463	11.795.123	0	76.418.790	0	0	0	0	0	0	55.461.922	68.632.630	827.684.292	0	827.684.292
2	29	0	0	0	0	0	0	0	0	0	0	0	0	0	0	0	0	0	0
3	30	0	0	0	0	0	0	0	0	0	0	0	0	0	0	0	0	0	0
4	31	419.958.400	191.988.358	6.128.852	20.890.463	11.795.123	0	76.418.790	0	0	0	0	0	0	55.461.922	68.632.630	827.684.292	0	827.684.292
5	32	0	0	0	0	0	0	0	0	0	0	0	0	0	0	16.798.922	16.798.922	0	16.798.922
6	33	0	0	0	0	0	0	0	0	0	0	0	0	0	0	0	0	0	0
7	34	0	0	0	0	0	0	0	0	0	0	0	0	0	0	0	0	0	0
8	35	0	0	0	0	0	0	0	0	0	0	0	0	0	0	0	0	0	0
9	36	0	0	0	0	0	0	0	0	0	0	0	0	0	0	0	0	0	0
10	37	0	0	0	0	0	0	0	0	0	0	0	0	0	0	0	0	0	0
11	38	0	0	0	0	0	0	0	0	0	0	0	0	0	0	0	0	0	0
12	39	0	0	0	0	0	0	0	0	0	0	0	0	0	0	0	0	0	0
13	40	0	0	0	0	0	0	0	0	0	0	0	0	0	0	0	0	0	0
14	41	0	0	0	0	0	0	0	0	0	0	0	0	0	0	0	0	0	0
15	42	0	0	0	0	0	0	0	0	0	0	0	0	0	0	0	0	0	0
16	43	0	0	0	0	0	0	0	0	0	0	0	0	0	0	0	0	0	0
17	44	0	0	0	0	0	0	0	0	0	0	0	0	0	0	0	0	0	0
18	45	0	0	0	0	0	0	0	0	0	0	0	0	0	0	0	0	0	0
19	46	0	0	0	0	0	0	0	0	0	0	0	0	0	0	0	0	0	0
20	47	0	0	0	0	0	0	0	0	0	0	0	0	0	-33.101.920	0	-33.101.920	0	-33.101.920
21	48	0	292.436	0	0	-3.126.495	0	0	0	0	0	0	0	0	0	0	3.418.931	0	3.418.931
22	49	0	0	0	0	0	0	0	0	0	0	0	0	0	68.632.630	-68.632.630	0	0	0
23	50	0	0	0	0	0	0	0	0	0	0	0	0	0	0	0	0	0	0
24	51	419.958.400	192.280.794	6.128.852	20.890.463	8.668.628	0	76.418.790	0	0	0	0	0	0	90.992.632	16.798.922	814.800.225	0	814.800.225
<b>ДОПОЛНЕНИЕ К ОТЧЕТУ ОБ ИЗМЕНЕНИЯХ КАПИТАЛА (заполняет предприниматель, который применяет МСФО)</b>																			
I.	52	0	0	0	0	0	0	0	0	0	0	0	0	0	0	0	0	0	0
II.	53	0	0	0	0	0	0	0	0	0	0	0	0	0	16.798.922	16.798.922	0	16.798.922	
III.	54	0	292.436	0	0	-3.126.495	0	0	0	0	0	0	0	35.530.710	-68.632.630	-29.682.989	0	-29.682.989	

# Примечания к финансовой отчетности - КФО

## (составляются за квартальные отчетные периоды)

Название эмитента:	АО АД ПЛАСТИК
Штаб-квартира:	ул. Антуна Густава Матоша, д. 8, 21210 Солин, Хорватия
ОИБ:	48351740621
МБС:	060007090
Отчетный период:	01.01.2021 - 30.06.2021

Примечания к финансовой отчетности прилагаются к Промежуточному отчету руководства АО АД Пластик за первые шесть месяцы 2021 года. Промежуточный отчет руководства АД Пластик Группы за первые шесть месяцы 2021 года доступен на сайте Загребской фондовой биржи.

Интегрированный годовой отчет АД Пластик Группы за 2020 год доступен на сайте Загребской фондовой биржи.

Учетная политика, применяемая при подготовке финансовой отчетности за отчетный период, такая же, как и в самой последней годовой финансовой отчетности.

Общество АО АД Пластик предоставило корпоративные гарантии для нужд субсидиарных компаний на следующие суммы: 72.009 тысяч кун банкам, 22.691 тысячу кун клиентам и 13.309 тысячи кун поставщикам.

Сумма задолженности общества АО АД Пластик, срок погашения которой составляет более пяти лет, составляет 2.262 тысячи кун.

Средняя численность персонала АО АД Пластик в период с 01.01.2021 по 30.06.2021 составила 1.473.

В нематериальных активах в период с 01.01.2021 по 30.06.2021 были капитализированы затраты на чистую заработную плату в размере 2.005.669 кун, затраты на налог и выплаты из заработной платы в размере 693.503 кун и затраты на выплаты на заработную плату в размере 384.957 кун.

Отложенные налоговые активы общества АО АД Пластик по состоянию на 31.12.2020 составили 11.505 тысяч кун. Уменьшение в отчетном периоде на 3.903 тысячу кун связано с признанием отложенных налоговых активов на основе налоговых льгот на капитальные вложения.

В сравнительном периоде финансовые доходы/расходы снизились на 6.390 тысяч кун, что является результатом представления курсовых разниц на нетто-основе.

Солин, июль 2021 года

## Заявление руководства об ответственности

Финансовые отчеты Группы АД Пластик и Общества АО АД Пластик Солин составлены в соответствии с Международными стандартами финансовой отчетности (МСФО) и хорватским Законом о бухгалтерском учете.

Консолидированные финансовые отчеты Группы АД Пластик и финансовые отчеты Общества АО АД Пластик за период с 1 января по 30 июня 2021 года представляют собой полный и точный обзор имущества и обязательств, доходов и убытков, финансового положения и деятельности эмитента и обществ, включенных в консолидацию, как одно целое.

Отчет руководства за период до 30 июня 2021 года содержит достоверный обзор развития и результатов деятельности Общества наряду с описанием самых значительных рисков и неизвестностей, которым Общество подвергнуто.


Маринко Дошен, председатель Правления



Младен Перош, член Правления



Вишня Биелич, член Правления



Иван Чупич, член Правления



Общество зарегистрировано в судебном реестре Торгового суда г. Сплита под МБС: 060007090  
Личный идентификационный номер: 48351740621  
IBAN: HR04 2340 0091 1101 5371 1, Privredna banka Zagreb a.o., Загреб

Уставный капитал составляет 419.958.400 кун и полностью оплачен  
Размещено 419.958.400 обыкновенных именных акций.  
Номинальная стоимость каждой акции составляет 100 кун.  
Председатель Правления: Маринко Дошен  
Члены Правления: Младен Перош, Вишня Биелич, Иван Чупич  
Председатель Совета директоров: Сергей Дмитриевич Бодрунов



Your needs. Our drive.

Солин, июль 2021 года  
[www.adplastik.hr](http://www.adplastik.hr)

