


2021

MEĐUIZVJEŠTAJ

POSLOVODSTVA AD PLASTIK GRUPE
I DRUŠTVA AD PLASTIK D.D. SOLIN ZA
PRVIH ŠEST MJESECI 2021. GODINE

Sadržaj

Izveštaj posloводства AD Plastik Grupe i društva AD Plastik d.d. Solin za razdoblje 1. 1. 2021. - 30. 6. 2021. godine	3
Poslovni prihodi, EBITDA i neto dobit	3
Komentar Marinka Došena, predsjednika Uprave	4
Financijski rezultati za prvih šest mjeseci 2021. godine	5
Poslovni prihodi po tržištima prodaje AD Plastik Grupe, bez pridruženog društva	10
AD Plastik Grupa s konsolidacijom pripadajućeg dijela vlasništva u pridruženom društvu	12
Dionica	14
Dodatak 1 - Alternativni pokazatelji uspješnosti	16
Financijski izvještaj AD Plastik Grupe	18
Bilanca	19
Račun dobiti i gubitka	23
Izveštaj o novčanom tijeku (indirektna metoda)	27
Izveštaj o promjenama kapitala	29
Bilješke uz financijske izvještaje - TFI	31
Financijski izvještaj društva AD Plastik	32
Bilanca	33
Račun dobiti i gubitka	37
Izveštaj o novčanom tijeku (indirektna metoda)	41
Izveštaj o promjenama kapitala	43
Bilješke uz financijske izvještaje - TFI	45
Izjava posloводства o odgovornosti	46



- Financijski izvještaji svih društava u AD Plastik Grupi izrađeni su po načelu vremenske neograničenosti poslovanja.
- Posljednji godišnji financijski izvještaji dostupni su na internetskoj stranici Zagrebačke burze na poveznici: <https://eho.zse.hr/fileadmin/issuers/ADPL/FI-ADPL-e987524e0599f4b6507b528604ef0432.pdf>
- Prilikom sastavljanja financijskih izvještaja za tromjesečno izvještajno razdoblje primjenjuju se iste računovodstvene politike kao i u posljednjim godišnjim financijskim izvještajima.

Poslovni prihodi, EBITDA i neto dobit

AD Plastik Grupa



POSLOVNI PRIHODI

622,43 mil. kn

+13,4% u odnosu na prvih šest mjeseci 2020. godine

DOBIT PRIJE KAMATA, POREZA
I AMORTIZACIJE (EBITDA)

82,50 mil. kn

+9,3% u odnosu na prvih šest mjeseci 2020. godine



NETO DOBIT

32,43 mil. kn

+87,4% u odnosu na prvih šest mjeseci 2020. godine

Društvo AD Plastik



POSLOVNI PRIHODI

412,30 mil. kn

+5,1% u odnosu na prvih šest mjeseci 2020. godine

DOBIT PRIJE KAMATA, POREZA
I AMORTIZACIJE (EBITDA)

51,67 mil. kn

-22,6% u odnosu na prvih šest mjeseci 2020. godine



NETO DOBIT

16,80 mil. kn

-56,6% u odnosu na prvih šest mjeseci 2020. godine

Komentar Marinka Došena, predsjednika Uprave



Unatoč vrlo zahtjevnim i izazovnim tržišnim okolnostima, u prvih smo šest mjeseci ostvarili poslovne prihode od 622,43 milijuna kuna i time ostvarili njihov rast od 13,4 posto u odnosu na isto razdoblje prošle godine.

Svi pokazatelji na razini Grupe bilježe rast pa je ostvarena EBITDA od 82,50 milijuna kuna, a neto dobit iznosi 32,43 milijuna kuna, što je 87,4 posto više nego u istom razdoblju 2020. godine.

Potražnja za automobilima raste u odnosu na prvih šest mjeseci prošle godine, ali trebat će još neko vrijeme da dosegne predpandemijske brojke. Poslovanje proizvođača automobila u ovoj je godini otežano zbog posljedica pandemije i nedostatka poluvodiča na tržištu pa je proizvodnja automobila nešto usporenija. Naše se europske tvornice prilagođavaju operativnim planovima svojih kupaca, dok istovremeno naše ruske tvornice bilježe rast od preko četrdeset posto u odnosu na prvo polugodište prošle godine. Razvidno je kako se automobilsko tržište u Rusiji oporavlja brže od ostalih i posljedice nestašice poluvodiča na tom se tržištu za sada ne primjećuju.

Uz sve izazove i neizvjesnosti, osjetan je blagi, ali siguran pomak prema oporavku tržišta. Pandemija nažalost još uvijek traje i samim time nužan je daljnji oprez. AD Plastik Grupa očuvala je financijsku stabilnost, smanjila financijski dug i poboljšala koeficijent zaduženosti. Pratimo globalna kretanja i prilagođavamo svoje poslovanje, a usmjereni smo na ostvarenje svojih ciljeva za ovu godinu.

Upravljanje rizicima poslovanja naša je svakodnevna zadaća, a u ovim zahtjevnim vremenima ono je pojačano. Unatoč tome, nesmetano radimo na razvojnim aktivnostima 41 ugovorenog projekta na europskom i ruskom tržištu. U prvoj smo polovini godine ugovorili 104 milijuna eura vrijednosti novih poslova, od čega 79,9 milijuna eura za Stellantis Grupu na europskom tržištu i 24,1 milijun eura za AvtoVAZ, Nissan i Volkswagen Grupu na ruskom tržištu.

Ugovoreni poslovi u našem portfelju osiguravaju nam sigurnu perspektivu, a stabilna financijska pozicija i kvaliteta omogućavaju nam lakše suočavanje s trenutnim izazovima.

Ovo je još jedna zahtjevna godina, ali vjerujemo kako će završetak krize biti novi i veliki izazov za AD Plastik Grupu i automobilsku industriju u cijelosti. Naši su trenutni planovi i realizacija prilagođeni okolnostima, ali spremni smo za brze promjene i prilagodbe koje nam nosi budućnost.

Marinko Došen
Predsjednik Uprave

Financijski rezultati za prvih šest mjeseci 2021. godine

U izvještajnom razdoblju AD Plastik Grupu čine

- AD Plastik d.d., Hrvatska
- AO AD Plastik Togliatti, Rusija
- ZAO AD Plastik Kaluga, Rusija
- ADP d.o.o., Srbija
- AD Plastik d.o.o., Slovenija
- AD Plastik Tisza Kft., Mađarska

(dalje u tekstu: AD Plastik Grupa)

Poslovni prihodi AD Plastik Grupe u prvih šest mjeseci 2021. iznose 622,43 milijuna kuna, što čini rast od 13,4 posto u odnosu na isto razdoblje prošle godine. U matičnom su društvu poslovni prihodi viši za 5,1 posto i iznose 412,3 milijuna kuna.

Iako je na europskom tržištu porastao broj novoregistriranih vozila u prvom polugodištu, što je očekivano s obzirom da se uspoređuje s najtežim razdobljem pandemije i globalnog zatvaranja, trebat će još vremena da se brojke vrate na razine prije početka pandemije. Za razliku od prodaje, proizvodnja vozila nešto je sporija u odnosu na prve najave i to najvećim dijelom zbog nedostatka poluvodiča. Dok se operativni planovi proizvođača i dobavljača automobilske industrije na europskom tržištu prilagođavaju situaciji, Rusija za sada premašuje očekivanja te bilježi rast prodaje novih vozila čak

i u odnosu na predpandemijsku 2019. godinu. Tome u prilog govori i realizacija u ruskim tvornicama AD Plastik Grupe u kojima je zabilježen rast prihoda preko četrdeset posto u odnosu na isto razdoblje prošle godine.

EBITDA u izvještajnom razdoblju bilježi rast od 9,3 posto na razini Grupe i iznosi 82,50 milijuna kuna, dok je u matičnom društvu niža za 22,6 posto i iznosi 51,67 milijuna kuna. EBITDA marža u prvih šest mjeseci ove godine iznosi 13,3 posto na razini grupacije, odnosno 12,5 posto u matičnom društvu. Neto dobit Grupe iznosi 32,43 milijuna kuna i viša je za 87,4 posto u odnosu na isto razdoblje 2020., dok je u matičnom društvu niža za 56,6 posto i iznosi 16,80 milijuna kuna.



Financijski rezultati za prvih šest mjeseci 2021. godine

➔ Snažan rast prihoda na ruskom tržištu i kretanje tečajeva ruske rublje i mađarske forinte pozitivno su utjecali na rezultate Grupe. Istovremeno, nedostatak poluvodiča i posljedice pandemije na europskom tržištu onemogućile su značajniji rast prihoda matičnog društva i dodatno utjecali na EBITDA-u. Doduše, čak i u ovim okolnostima usporedni bi pokazatelji bili znatno povoljniji i na razini matice kada bi se zanemarili jednokratni pozitivni učinci korištenja državnih potpora i prodaje neoperativne imovine od 39,9 milijuna kuna u prvom polugodištu prošle godine.

Financijska pozicija AD Plastik Grupe stabilna je pa tako NFD/EBITDA pokazatelj iznosi 1,78 za Grupu, odnosno 2,66 za matično društvo. Na dan 30. 6. 2021. AD Plastik Grupa raspolaže sa 71,7 milijuna kuna novca na računu kao i slobodnim kratkoročnim kreditnim linijama.

U izvještajnom su razdoblju ugovoreni poslovi u vrijednosti 104 milijuna eura, a nastavljaju se i razvojne aktivnosti za 41 ugovoreni projekt na europskom i ruskom tržištu.

Unatoč povećanju potražnje za novim vozilima, koronakriza donosi nove izazove automobilske industriji i gospodarstvu uopće. Osim neizvjesnosti razvoja same pandemije, nedostatak poluvodiča dodatno otežava poslovanje i planiranje. Mada se u drugom dijelu godine predviđa stabilizacija u opskrbi poluvodičima, oprez je neophodan pa usmjerenost kompanije i dalje primarno ostaje na očuvanju financijske stabilnosti i profitabilnosti te realizaciji postavljenih ciljeva poslovanja za 2021. godinu.



Financijski rezultati za prvih šest mjeseci 2021. godine

Ključni pokazatelji poslovanja

Pokazatelji (u 000 kn)	AD Plastik Grupa			AD Plastik d.d.		
	2Q 2020	2Q 2021	Indeks	2Q 2020	2Q 2021	Indeks
Poslovni prihodi	548.782	622.434	113,42	392.165	412.299	105,13
Prihodi od prodaje	530.879	606.619	114,27	375.515	400.241	106,58
Poslovni rashodi	521.462	586.777	112,53	360.095	395.378	109,80
EBITDA*	75.459	82.501	109,33	66.763	51.671	77,39
EBITDA zadnja 4 kvartala*	169.574	172.927	101,98	124.427	103.301	83,02
Neto dobit	17.306	32.430	187,39	38.681	16.799	43,43
NFD*	361.590	307.857	85,14	314.671	274.422	87,21
NFD/EBITDA zadnja 4 kvartala*	2,13	1,78	83,49	2,53	2,66	105,04
EBITDA marža*	13,75%	13,25%	-50 bps	17,02%	12,53%	-449 bps
Neto profitna marža*	3,15%	5,21%	206 bps	9,86%	4,07%	-579 bps
ROE*	6,29%	7,23%	94 bps	8,94%	5,80%	-314 bps
Capex*	24.476	20.715	84,63	20.236	11.899	58,80

* AD Plastik Grupa u svojim izvještajima, pored mjera definiranih Međunarodnim standardima financijskog izvještavanja (MSFI), koristi i alternativne pokazatelje uspješnosti. Pregled i definicija pokazatelja korištenih u ovom dokumentu navedeni su u Dodatku 1

Poslovni rashodi

Poslovni rashodi (u 000 kn)	AD Plastik Grupa			AD Plastik d.d.		
	2Q 2020	2Q 2021	Indeks	2Q 2020	2Q 2021	Indeks
POSLOVNI RASHODI	521.462	586.777	112,53	360.095	395.378	109,80
Promjene vrijednosti zaliha proizvodnje u tijeku i gotovih proizvoda	3.318	245	7,39	-63	999	-1.594,79
Materijalni troškovi	331.886	382.800	115,34	247.364	258.061	104,32
Troškovi osoblja	96.952	126.998	130,99	56.336	82.170	145,86
Amortizacija	48.139	46.844	97,31	34.694	34.750	100,16
Ostali troškovi	26.909	19.952	74,15	20.282	13.507	66,59
Rezerviranja	-	369	-	-	-	-
Ostali poslovni rashodi	14.258	9.568	67,11	1.481	5.891	397,69


Financijski rezultati za prvih šest mjeseci 2021. godine

Neto financijski rezultat

Neto financijski rezultat (u 000 kn)	AD Plastik Grupa			AD Plastik d.d.		
	2Q 2020	2Q 2021	Indeks	2Q 2020	2Q 2021	Indeks
FINANCIJSKI PRIHODI	250	4.014	1.607,18	14.186	7.394	52,12
Pozitivne tečajne razlike	-	3.609	-	2.244	641	28,58
Prihodi od kamata	250	334	133,55	1.752	1.718	98,05
Dividende	-	-	-	10.191	4.964	48,71
Ostali prihodi	-	72	-	-	72	-
FINANCIJSKI RASHODI	15.333	3.193	20,82	7.574	3.614	47,72
Negativne tečajne razlike	9.936	-	-	3.686	1.084	29,41
Rashodi od kamata	5.397	3.193	59,16	3.888	2.530	65,07
FINANCIJSKI REZULTAT	-15.083	821	-5,44	6.612	3.780	57,17

Jačanje tečajeva ruske rublje i mađarske forinte, uz ostvarene niže troškove financiranja, povoljno su utjecali na financijski rezultat Grupe. Niži prihodi od dividende pridruženog rumunjskog društva

utjecali su pak na nešto nepovoljnije rezultate matičnog društva. U izvještajnom i usporednom razdoblju tečajne su razlike unutar i izvan Grupe prikazane po neto principu.



Financijski rezultati za prvih šest mjeseci 2021. godine

Financijska pozicija

Neto financijski dug Grupe manji je za 28 milijuna kuna u odnosu na kraj prošle godine pa na dan 30. 6. 2021. iznosi 307,9 milijuna kuna. U matičnom je društvu manji za 20,5 milijuna kuna i iznosi 274,4 milijuna kuna. Pokazatelj NFD/EBITDA iznosi 1,78 za Gruppu, odnosno 2,66 za matično društvo.

Poboljšana je i koeficijenti zaduženosti koji na dan 30. 6. 2021. iznosi 0,42 na razini Grupe, u odnosu na 0,44 koliko je iznosio na kraju 2020. godine. U matičnom društvu iznosi 0,37, a krajem prošle godine iznosio je 0,39. U promatranom je razdoblju ostvaren povrat na kapital (ROE) od 7,2 posto na razini Grupe, odnosno 5,8 posto u matičnom društvu.

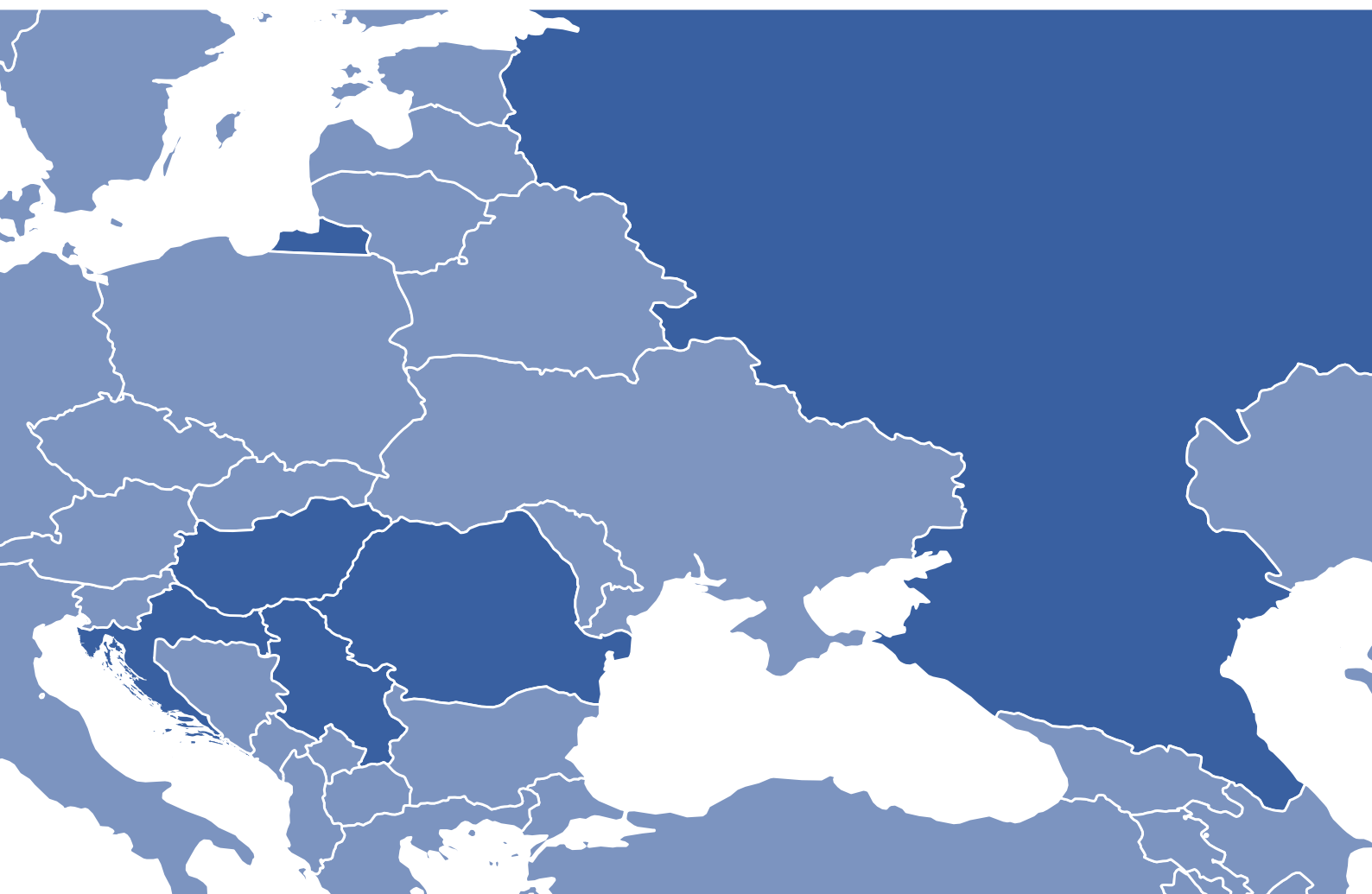
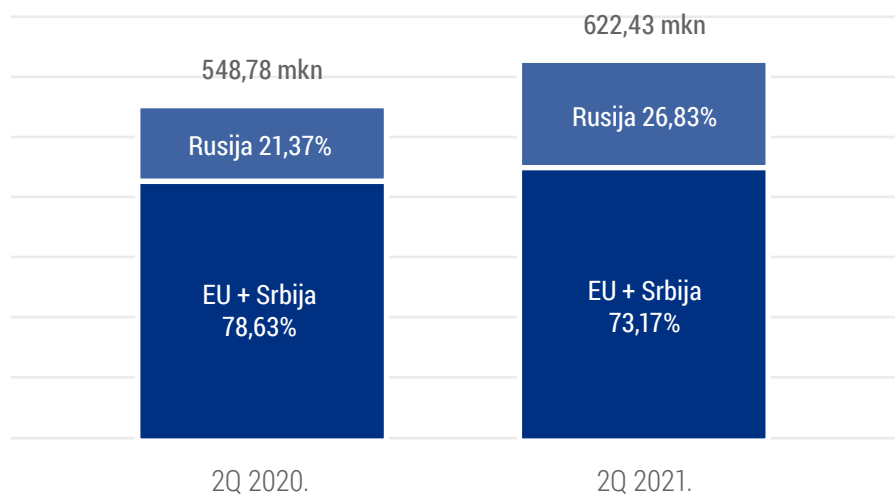
Skraćena bilanca (u 000 kn)	AD Plastik Grupa			AD Plastik d.d.		
	31.12.2020	30.6.2021	indeks	31.12.2020	30.6.2021	indeks
IMOVINA	1.541.345	1.489.720	96,65	1.357.618	1.289.701	95,00
Dugotrajna imovina	980.222	976.733	99,64	935.859	929.276	99,30
Kratkotrajna imovina	537.463	504.016	93,78	401.065	354.857	88,48
Plaćeni troškovi budućeg razdoblja i obračunati prihodi	23.661	8.970	37,91	20.695	5.568	26,90
OBVEZE	680.720	619.974	91,08	529.934	474.900	89,61
Rezerviranja	4.569	4.570	100,03	3.985	3.985	100,00
Dugoročne obveze	183.611	211.504	115,19	143.172	168.342	117,58
Kratkoročne obveze	474.575	393.228	82,86	366.886	293.824	80,09
Odgođeno plaćanje troškova i prihod budućeg razdoblja	17.966	10.672	59,40	15.892	8.749	55,05
KAPITAL	860.625	869.746	101,06	827.684	814.800	98,44



Poslovni prihodi po tržištima prodaje

AD Plastik Grupe

- Prihodi AD Plastik Grupe na tržištima EU i Srbije viši su za 5,53 posto
- Prihodi AD Plastik Grupe u Rusiji viši su za 42,44 posto



Poslovni prihodi po tržištima prodaje

AD Plastik Grupe

Tržišta EU i Srbije

Poslovni prihodi na tržištima EU i Srbije čine 73,2 posto ukupnih prihoda grupacije i iznose 455,41 milijuna kuna. U odnosu na isto razdoblje prošle godine porasli su za 5,5 posto, a manji je rast posljedica prilagodbe operativnih planova kupcima uslijed nedostatka poluvodiča na tržištu.

U prvih je šest mjeseci na europskom tržištu registrirano gotovo 5,4 milijuna vozila i u odnosu na isto razdoblje 2020. godine to je rast od 25,2 posto. Kako je u drugom tromjesečju prošle godine zabilježen najveći pad prodaje automobila, rast je u ovom razdoblju očekivano viši, mada su brojke još uvijek niže od onih u godini prije pandemije. Prema procjenama ACEA-e, očekuje se sveukupni rast prodaje automobila od 10 posto u 2021. godini, u odnosu na godinu ranije.

U prvih šest mjeseci rast prodaje novih vozila bilježe sve zemlje Europske unije pa Italija bilježi rast od 51,4 posto, Španjolska 34,4 posto, Francuska 28,9 posto i Njemačka 14,9 posto.

U portfelju naših kupaca, Stellantis Grupa bilježi najveći rast prodaje od 31 posto u izvještajnom razdoblju, a njezin je udio na tržištu 23,1 posto. Volkswagen Grupa ima rast od 26,5 posto, s 26,4 posto udjela na tržištu, Renault Grupa ima rast od 7,7 posto i 9,9 posto udjela na tržištu, dok Ford bilježi rast od 9,6 posto s udjelom na tržištu od 4,2 posto.

U prvih je šest mjeseci AD Plastik Grupa ugovorila 79,9 milijuna eura vrijednosti novih poslova za Stellantis Grupu.

Tržište Rusije

Ostvareni su poslovni prihodi od 167 milijuna kuna na tržištu Rusije u prvih šest mjeseci i njihov rast je 42,4 posto u odnosu na isto razdoblje prošle godine. Ruska društva svoje prihode u potpunosti ostvaruju na tom tržištu i oni čine 26,8 posto ukupnih prihoda Grupe.

Rusko tržište bilježi brži oporavak pa je broj novoregistriranih vozila porastao za 36,9 posto u prvih šest mjeseci 2021. u odnosu na isto razdoblje prošle godine. Prodaja vozila porasla je čak 5,1 posto u odnosu na prvih šest mjeseci 2019. godine, a u skladu s time je AEB AMC izmijenio svoja predviđanja za ovu godinu. Tako se na razini godine očekuje rast od 9,8 posto novoregistriranih vozila, za razliku od prethodno objavljenih 2,1 posto.

Ključni kupac AD Plastik Grupe u Rusiji Alijansa Renault-Nissan-Mitsubishi i dalje ima najveći udio na ovom tržištu od 35,5 posto i u promatranom razdoblju bilježi rast od 30 posto. Volkswagen Grupa, čiji je udio sve značajniji u portfelju kupaca AD Plastik Grupe, bilježi rast od 43,4 posto i ima 13,3 posto udjela na tržištu. Kia ima rast od 33,4 posto s udjelom od 12,4 posto na tržištu, dok je tržišni udio Hyundai Grupe 10,6 posto i bilježi rast prodaje od 43,2 posto.

U izvještajnom je razdoblju ugovoreno 24,1 milijun eura novih poslova za Alijansu Renault-Nissan-Mitsubishi i Volkswagen Grupu na ruskom tržištu.



AD Plastik Grupa s konsolidacijom pripadajućeg dijela vlasništva u pridruženom društvu


Kako bismo prezentirali što jasniju sliku poslovanja, izrađen je usporedivi, skraćeni, konsolidirani račun dobiti i gubitka AD Plastik Grupe za prvih šest mjeseci 2020. i 2021. godine, s računom dobiti

i gubitka pridruženog društva Euro Auto Plastic Systems s.r.l. Mioveni, Rumunjska (50 posto vlasništva AD Plastik d.d.).

u 000 kn

Pozicije	2Q 2020	2Q 2021	Indeks
POSLOVNI PRIHODI	666.507	755.717	113,38
POSLOVNI RASHODI	633.627	711.640	112,31
Materijalni troškovi	404.864	463.269	114,43
Troškovi osoblja	118.841	151.066	127,12
Amortizacija	53.266	51.140	96,01
Ostali troškovi	56.655	46.165	81,48
FINANCIJSKI PRIHODI	250	4.014	1.607,18
FINANCIJSKI RASHODI	16.149	3.323	20,58
UKUPNI PRIHODI	682.739	759.731	111,28
UKUPNI RASHODI	665.758	714.963	107,39
Dobit prije oporezivanja	16.981	44.768	263,63
Porez na dobit	-325	12.338	-3.795,85
DOBIT RAZDOBLJA	17.306	32.430	187,39
EBITDA	86.147	95.217	110,53

Poslovni prihodi AD Plastik Grupe s konsolidiranim pripadajućim dijelom vlasništva pridruženog društva iznose 755,72 milijuna kuna i viši su za 13,4 posto u odnosu na isto razdoblje 2020. godine. EBITDA iznosi 95,22 milijuna kuna i bilježi rast od 10,5 posto.



AD Plastik Grupa s konsolidacijom pripadajućeg dijela vlasništva u pridruženom društvu

Skraćeni RDG i bilanca pridruženog društva EAPS

RDG u 000 kn (prikazano 100% ostvarenja)

Pozicije	2Q 2020	2Q 2021	Indeks
Poslovni prihodi	244.807	274.512	112,13
Poslovni rashodi	-233.687	-257.672	110,26
Neto financijski rezultat	-1.631	-260	15,94
Dobit prije oporezivanja	9.489	16.579	174,72
Porez na dobit	-1.930	-3.678	190,59
Dobit razdoblja	7.560	12.901	170,66

Bilanca u 000 kn

Pozicije	31.12.2020.	30.6.2021.	Indeks
Dugotrajna imovina	98.236	95.173	96,88
Kratkotrajna imovina	244.768	253.683	103,64
UKUPNA AKTIVA	343.004	348.856	101,71
Kapital + rezerve	133.167	127.740	95,92
Dugoročne obveze i rezerviranja	19.709	17.310	87,83
Kratkoročne obveze	190.128	203.805	107,19
UKUPNA PASIVA	343.004	348.856	101,71

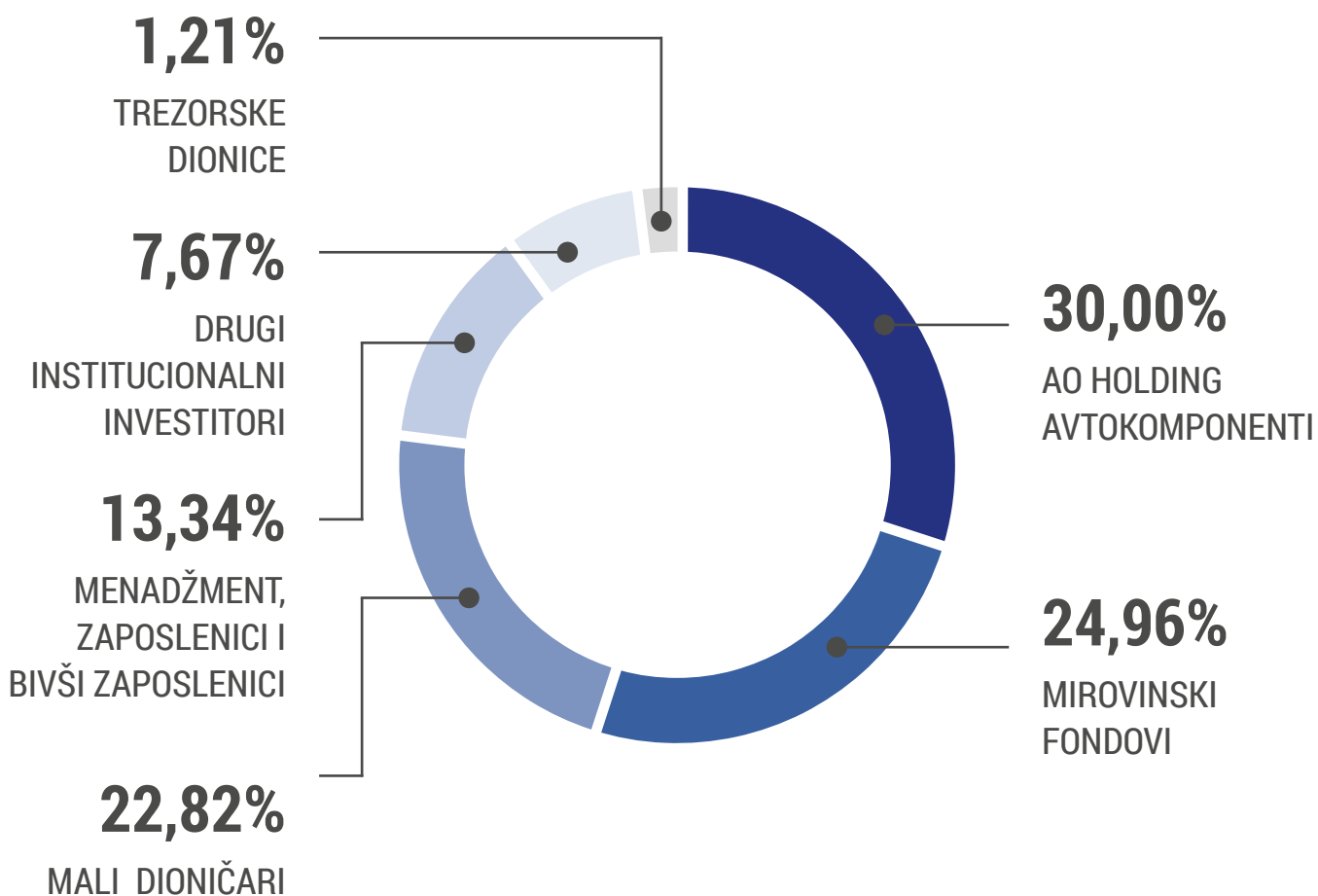
Pridruženo rumunjsko društvo EAPS ostvarilo je rast poslovnih prihoda od 12,1 posto i oni iznose 274,51 milijuna kuna. Neto dobit iznosi 12,9 milijuna kuna što je rast od 70,6 posto.

Društvo nema financijskih obveza prema AD Plastiku d.d., niti obveze prema vanjskim subjektima, a na dan 30. 6. 2021. godine raspolaže s novcem na računu u iznosu od 76,3 milijuna kuna. Investicije u promatranom razdoblju iznose 6,8 milijuna kuna.

Svoje prihode najvećim dijelom ostvaruju na rumunjskom tržištu, a isporučuju svoje proizvode i na tržišta Alžira, Maroka, Irana, Brazila, Kolumbije, Južne Afrike, Rusije i drugih. Rezultati EAPS-a uključeni su u rezultate AD Plastik Grupe metodom udjela.

Dionica

Vlasnička struktura 30. 6. 2021.



	Investitor	Broj dionica	Udio
1	AO Holding Avtokomponenti	1.259.875	30,00%
2	Mirovinski fondovi	1.048.243	24,96%
3	Mali dioničari	958.481	22,82%
4	Menadžment, zaposlenici i bivši zaposlenici	560.194	13,34%
5	Ostali institucionalni investitori	322.038	7,67%
6	Trezorske dionice	50.753	1,21%
	Ukupno	4.199.584	100%

Dionica

Cijena dionice ADPL porasla je 21,3 posto u odnosu na kraj 2020. i na dan 30. 6. 2021. iznosi 194 kune. U izvještajnom razdoblju kretala se u rasponu od 161 do 194 kune, kolike su bile njezine minimalne, odnosno maksimalne cijene. Crobex u istom razdoblju

bilježi rast od 13,9 posto. Tržišna kapitalizacija društva na kraju izvještajnog razdoblja iznosi 814,7 milijuna kuna. Kompanija je u ožujku isplatila dividendu iz zadržane dobiti 2019. godine u iznosu od 33,1 milijuna kuna, što je osam kuna po dionici.

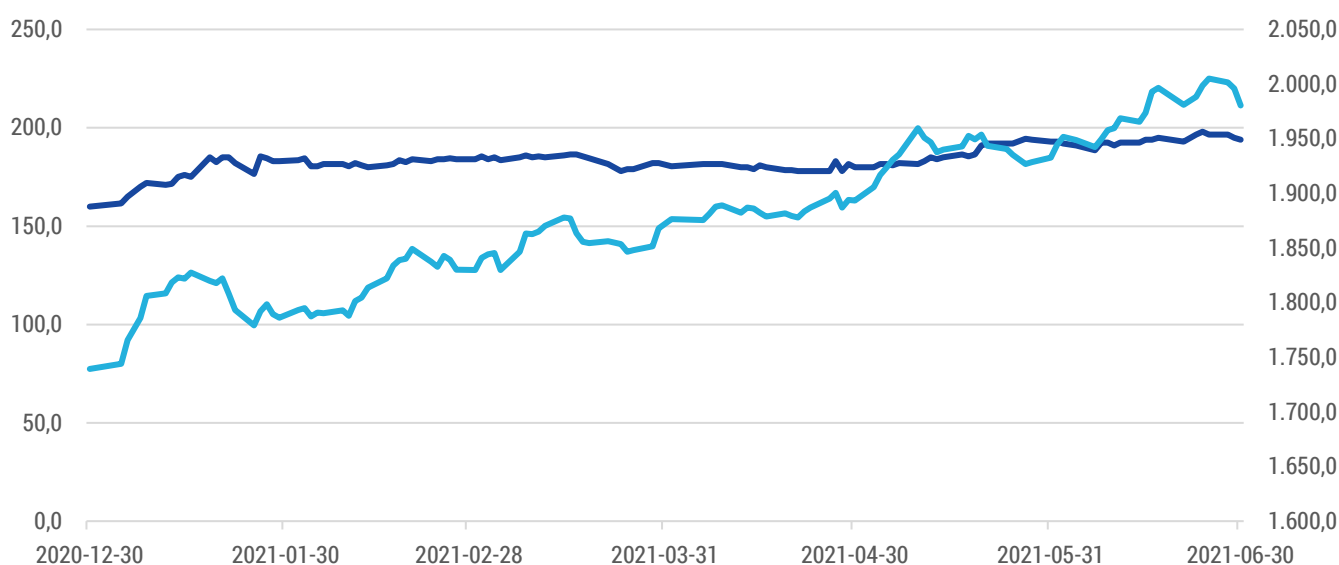
ADPL (kn)	31.12.2020	30.6.2021	Indeks
Zadnja cijena (kn)	160,0	194,0	121,3
Prosječna cijena (kn)	148,3	183,7	123,9
Najviša cijena (kn)	202,0	198,0	98,0
Najniža cijena (kn)	93,0	161,0	173,1
Volumen	878.018	123.071	14,0
Promet (kn)	121.169.950	22.604.754	18,7
Tržišna kapitalizacija (kn) *	671.933.440	814.719.296	121,3
P/E *	14,1	12,9	91,8
EPS (kn) *	11,4	15,0	132,0
ROE *	5,5%	7,2%	178 bps

* AD Plastik Grupa u svojim izvještajima, pored mjera definiranih Međunarodnim standardima financijskog izvještavanja (MSFI), koristi i alternativne pokazatelje uspješnosti. Pregled i definicija pokazatelja korištenih u ovom dokumentu navedeni su u Dodatku 1

Kretanje cijene dionice ADPL i indeksa CROBEX

+21,3% ADPL

+13,9% CROBEX



Dodatak 1

Alternativni pokazatelji uspješnosti

AD Plastik Grupa, pored mjera financijske uspješnosti definiranih Međunarodnim standardima financijskog izvještavanja (MSFI), u svojim izvještajima koristi i određene alternativne pokazatelje uspješnosti jer ih smatra korisnima za analizu

uspješnosti poslovanja investitorima. Alternativni pokazatelji uspješnosti prikazuju usporedna razdoblja kako bi se rezultati kompanije mogli usporediti u različitim razdobljima.

EBITDA i EBITDA marža

EBITDA (dobit prije kamata, poreza, deprecijacije i amortizacije) je dobit iz poslovanja (poslovni prihodi umanjeni za poslovne rashode) uvećana za amortizaciju materijalne i nematerijalne imovine. Kompanija također prikazuje EBITDA maržu koja predstavlja postotak EBITDA-e u odnosu na poslovne prihode.

Neto profitna marža

Računa se omjerom ostvarene neto dobiti i poslovnih prihoda. Kompanija koristi ovu mjeru kako bi pratila svoju profitabilnost u odnosu na poslovne prihode.

Neto dug i neto dug u odnosu na EBITDA

Neto dug predstavlja zbroj kratkoročnih i dugoročnih obveza prema bankama te kratkoročne i dugoročne kredite prema nebankovnim društvima, umanjene za novac i novčane ekvivalente. AD Plastik Grupa koristi omjer neto duga u odnosu na EBITDA-u kao pokazatelj financijske stabilnosti i sposobnosti kompanije za otplaćivanje svojih financijskih obveza. Kod izračuna pokazatelja na tromjesečnoj razini, u obzir se uzima EBITDA ostvarena u zadnja četiri kvartala.

(u tisućama kuna)

AD Plastik Grupa	31.12.2020	30.06.2021
Nebankovni krediti	49.181	48.397
Dugoročne obveze - banke	169.611	186.284
Kratkoročne obveze - banke	179.705	144.826
Gotovina	-62.667	-71.650
Neto financijski dug	335.830	307.857

(u tisućama kuna)

AD Plastik d.d.	31.12.2020	30.06.2021
Nebankovni krediti	37.684	37.456
Dugoročne obveze - banke	139.426	151.680
Kratkoročne obveze - banke	153.458	123.184
Gotovina	-35.669	-37.898
Neto financijski dug	294.899	274.422



Dodatak 1

Alternativni pokazatelji uspješnosti

ROE


Ova se mjera koristi kako bi se pratio ostvareni povrat na kapital. Izračunava se na godišnjoj i tromjesečnoj razini. Kod izračuna pokazatelja na godišnjoj razini, u omjeru su neto dobit tekućeg razdoblja i prosječna vrijednost kapitala (prosjeak vrijednosti kapitala na kraju izvještajnog razdoblja i vrijednosti kapitala na početku izvještajnog razdoblja). Na tromjesečnoj razini računa se omjerom neto dobiti zadnja četiri kvartala i prosječne vrijednosti kapitala (prosjeak vrijednosti kapitala na kraju izvještajnog razdoblja i vrijednosti kapitala na kraju istog razdoblja prethodne godine).

Capex

Kapitalna su ulaganja pozicija indirektnog novčanog tijeka, a odnose se na plaćanja za materijalnu i nematerijalnu imovinu. Ova se mjera koristi kao pokazatelj korištenja sredstava za ostvarenje budućih ekonomskih tijekova i osiguravanje raspodjele sredstava u skladu sa strategijom Grupe.

Koeficijent zaduženosti

Koeficijent zaduženosti omjer je ukupnih obveza u odnosu na ukupnu imovinu. Ova mjera koristi se kako bi se pratio financijski rizik kompanije iz vida rasta obveza u odnosu na imovinu.



Tržišna kapitalizacija

Tržišna kapitalizacija ukupna je tržišna vrijednost kompanije, a računa se kao umnožak ukupnog broja dionica i zadnje cijene dionice na dan izvještajnog razdoblja.

	31.12.2020	30.06.2021
Zadnja cijena u razdoblju (kn)	160	194
Broj dionica (000)	4.200	4.200
Tržišna kapitalizacija (u 000 kn)	671.933	814.719

EPS i P/E

Ove se mjere koristi kako bi investitori mogli analizirati vrijednost dionice. Zarada po dionici (EPS) računa se dijeljenjem neto dobiti s prosječnim ponderiranim brojem dionica. Kod tromjesečnog izračuna koristi se neto dobit ostvarena u zadnja četiri kvartala.

	31.12.2020	30.06.2021
Neto dobit razdoblja (u 000kn)	46.929	62.052
Prosječni ponderirani broj dionica (000)	4.131	4.137
EPS (kn)	11,4	15,0

P/E omjer je cijene i zarade po dionici (EPS). Cijena predstavlja cijenu dionice na zadnji dan izvještajnog razdoblja, a kod tromjesečnog izračuna neto dobit predstavlja ostvarenu dobit u zadnja četiri kvartala.

Prilog 1

OPĆI PODACI ZA IZDAVATELJE

Razdoblje izvještavanja:	1. 1. 2021.	do	30. 6. 2021.
Godina:	2021.	Kvartal:	2

Tromjesečni financijski izvještaji

Matični broj (MB):	03440494	Oznaka matične države članice izdavatelja	HR
Matični broj subjekta (MBS):	060007090		
Osobni identifikacijski broj (OIB):	48351740621	LEI	549300NFX18SRZHNT751
Šifra ustanove:	382		
Tvrtka izdavatelja:	AD PLASTIK d.d.		
Poštanski broj i mjesto:	21210	Solin	
Ulica i kućni broj:	Matoševa 8		
Adresa e-pošte:	informacije@adplastik.hr		
Internet adresa:	www.adplastik.hr		
Broj zaposlenih (krajem izvještaj. razdoblja):	2726		
Konsolidirani izvještaj:	KD	(KN-nije konsolidirano/KD-konsolidirano)	
Revidirano:	RN	(RN-nije revidirano/RD-revidirano)	

Tvrtke ovisnih subjekata (prema MSFI):	Sjedište:	MB:
AD PLASTIK d.d.	Solin, Hrvatska	03440494
AO AD PLASTIK TOGLIATTI	Samara, Ruska Federacija	1036300221935
AD PLASTIK d.o.o.	Novo Mesto, Slovenija	1214985000
ZAO AD PLASTIK KALUGA	Kaluga, Ruska Federacija	1074710000320
ADP d.o.o.	Mladenovac, Srbija	20787538
AD PLASTIK TISZA Kft.	Tiszaújváros, Mađarska	12800821-2932-133-05
Knjigovodstveni servis:	NE	(Da/Ne)
Osoba za kontakt:	Jurun Krešimir (unosi se samo prezime i ime osobe za kontakt)	
Telefon:	021/206-663	
Adresa e-pošte:	kresimir.jurun@adplastik.hr	
Revizorsko društvo:	(tvrtka revizorskog društva)	
Ovlašteni revizor:	(ime i prezime)	

Bilanca

stanje na dan 30. 6. 2021., obveznik: AD Plastik Grupa

	Naziv pozicije 1	AOP oznaka 2	Zadnji dan prethodne poslovne godine 3	Na izvještajni datum tekućeg razdoblja 4
AKTIVA				
A	POTRAŽIVANJA ZA UPISANI A NEUPLAĆENI KAPITAL	001	0	0
B	DUGOTRAJNA IMOVINA (AOP 003+010+020+031+036)	002	980.221.621	976.733.466
	I. Nematerijalna imovina (AOP 004 do 009)	003	109.986.115	107.308.943
	1 Izdaci za razvoj	004	47.725.629	45.421.107
	2 Koncesije, patenti, licencije, robne i uslužne marke, softver i ostala prava	005	2.698.689	2.135.378
	3 Goodwill	006	24.618.487	24.919.610
	4 Predujmovi za nabavu nematerijalne imovine	007	50.072	71.837
	5 Nematerijalna imovina u pripremi	008	23.353.977	24.665.088
	6 Ostala nematerijalna imovina	009	11.539.261	10.095.923
	II. Materijalna imovina (AOP 011 do 019)	010	782.039.924	785.343.895
	1 Zemljište	011	136.335.310	136.502.610
	2 Građevinski objekti	012	269.148.587	270.317.290
	3 Postrojenja i oprema	013	287.531.519	271.114.300
	4 Alati, pogonski inventar i transportna imovina	014	45.733.666	45.366.402
	5 Biološka imovina	015	0	0
	6 Predujmovi za materijalnu imovinu	016	923.031	2.470.064
	7 Materijalna imovina u pripremi	017	9.395.089	9.992.817
	8 Ostala materijalna imovina	018	8.115.826	24.940.411
	9 Ulaganje u nekretnine	019	24.856.896	24.640.001
	III. Dugotrajna financijska imovina (AOP 021 do 030)	020	72.026.013	73.451.297
	1 Ulaganja u udjele (dionice) poduzetnika unutar grupe	021	0	0
	2 Ulaganja u ostale vrijednosne papire poduzetnika unutar grupe	022	0	0
	3 Dani zajmovi, depoziti i slično poduzetnicima unutar grupe	023	0	0
	4 Ulaganja u udjele (dionice) društava povezanih sudjelujućim interesom	024	71.964.313	73.451.297
	5 Ulaganja u ostale vrijednosne papire društava povezanih sudjelujućim interesom	025	0	0
	6 Dani zajmovi, depoziti i slično društvima povezanim sudjelujućim interesom	026	0	0
	7 Ulaganja u vrijednosne papire	027	61.700	0
	8 Dani zajmovi, depoziti i slično	028	0	0
	9 Ostala ulaganja koja se obračunavaju metodom udjela	029	0	0
	10 Ostala dugotrajna financijska imovina	030	0	0
	IV. Potraživanja (AOP 032 do 035)	031	0	0
	1 Potraživanja od poduzetnika unutar grupe	032	0	0
	2 Potraživanja od društava povezanih sudjelujućim interesom	033	0	0
	3 Potraživanja od kupaca	034	0	0
	4 Ostala potraživanja	035	0	0
	V. Odgođena porezna imovina	036	16.169.569	10.629.331

Bilanca

stanje na dan 30. 6. 2021., obveznik: AD Plastik Grupa

	Naziv pozicije 1	AOP oznaka 2	Zadnji dan prethodne poslovne godine 3	Na izvještajni datum tekućeg razdoblja 4
AKTIVA				
C	KRATKOTRAJNA IMOVINA (AOP 038+046+053+063)	037	537.462.795	504.016.022
	I. Zalihe (AOP 039 do 045)	038	181.974.861	192.197.872
	1 Sirovine i materijal	039	85.772.332	100.177.958
	2 Proizvodnja u tijeku	040	13.914.940	15.082.652
	3 Gotovi proizvodi	041	31.149.355	28.120.831
	4 Trgovačka roba	042	37.117.569	21.148.348
	5 Predumovi za zalihe	043	14.020.665	27.668.083
	6 Dugotrajna imovina namijenjena prodaji	044	0	0
	7 Biološka imovina	045	0	0
	II. Potraživanja (AOP 047 do 052)	046	291.923.350	240.167.970
	1 Potraživanja od poduzetnika unutar grupe	047	0	0
	2 Potraživanja od društava povezanih sudjelujućim interesom	048	4.380.494	3.323.545
	3 Potraživanja od kupaca	049	263.281.006	218.482.779
	4 Potraživanja od zaposlenika i članova poduzetnika	050	134.716	256.918
	5 Potraživanja od države i drugih institucija	051	21.029.298	12.652.706
	6 Ostala potraživanja	052	3.097.836	5.452.022
	III. Kratkotrajna financijska imovina (AOP 054 do 062)	053	897.742	0
	1 Ulaganja u udjele (dionice) poduzetnika unutar grupe	054	0	0
	2 Ulaganja u ostale vrijednosne papire poduzetnika unutar grupe	055	0	0
	3 Dani zajmovi, depoziti i slično poduzetnicima unutar grupe	056	0	0
	4 Ulaganja u udjele (dionice) društava povezanih sudjelujućim interesom	057	0	0
	5 Ulaganja u ostale vrijednosne papire društava povezanih sudjelujućim interesom	058	0	0
	6 Dani zajmovi, depoziti i slično društvima povezanim sudjelujućim interesom	059	0	0
	7 Ulaganja u vrijednosne papire	060	0	0
	8 Dani zajmovi, depoziti i slično	061	897.742	0
	9 Ostala financijska imovina	062	0	0
	IV. Novac u banci i blagajni	063	62.666.842	71.650.180
D	PLAĆENI TROŠKOVI BUDUĆEG RAZDOBLJA I OBRAČUNATI PRIHODI	064	23.660.655	8.970.321
E	UKUPNO AKTIVA (AOP 001+002+037+064)	065	1.541.345.071	1.489.719.809
F	IZVANBILANČNI ZAPISI	066	104.812.940	109.167.489

Bilanca

stanje na dan 30. 6. 2021., obveznik: AD Plastik Grupa

	Naziv pozicije 1	AOP oznaka 2	Zadnji dan prethodne poslovne godine 3	Na izvještajni datum tekućeg razdoblja 4
PASIVA				
A	KAPITAL I REZERVE (AOP 068 do 070+076+077+083+086+089)	067	860.625.426	869.745.912
	I. Temeljni (upisani) kapital	068	419.958.400	419.958.400
	II. Kapitalne rezerve	069	192.394.466	192.686.902
	III. Rezerve iz dobiti (AOP 071+072-073+074+075)	070	92.313.627	95.440.121
	1 Zakonske rezerve	071	6.674.128	6.674.128
	2 Rezerve za vlastite dionice	072	20.890.463	20.890.463
	3 Vlastite dionice i udjeli (odbitna stavka)	073	-11.795.123	-8.668.629
	4 Statutarne rezerve	074	125.369	125.369
	5 Ostale rezerve	075	76.418.790	76.418.790
	IV. Revalorizacijske rezerve	076	-20.791.430	-17.529.850
	V. Rezerve fer vrijednosti (AOP 078 do 082)	077	-50.457.353	-47.345.659
	1 Fer vrijednost financijske imovine kroz ostalu sveobuhvatnu dobit (odnosno raspoložive za prodaju)	078	0	0
	2 Učinkoviti dio zaštite novčanih tokova	079	0	0
	3 Učinkoviti dio zaštite neto ulaganja u inozemstvu	080	0	0
	4 Ostale rezerve fer vrijednosti	081	0	0
	5 Tečajne razlike iz preračuna inozemnog poslovanja (konsolidacija)	082	-50.457.353	-47.345.659
	VI. Zadržana dobit ili preneseni gubitak (AOP 084-085)	083	180.279.146	194.105.797
	1 Zadržana dobit	084	180.279.146	194.105.797
	2 Preneseni gubitak	085	0	0
	VII. Dobit ili gubitak poslovne godine (AOP 087-088)	086	46.928.570	32.430.201
	1 Dobit poslovne godine	087	46.928.570	32.430.201
	2 Gubitak poslovne godine	088	0	0
	VIII. Manjinski (nekontrolirajući) interes	089	0	0
B	REZERVIRANJA (AOP 091 do 096)	090	4.568.764	4.570.359
	1 Rezerviranja za mirovine, otpremnine i slične obveze	091	2.741.849	2.740.533
	2 Rezerviranja za porezne obveze	092	0	0
	3 Rezerviranja za započete sudske sporove	093	0	0
	4 Rezerviranja za troškove obnavljanja prirodnih bogatstava	094	0	0
	5 Rezerviranja za troškove u jamstvenim rokovima	095	0	0
	6 Druga rezerviranja	096	1.826.915	1.829.826
C	DUGOROČNE OBVEZE (AOP 098 do 108)	097	183.610.568	211.504.216
	1 Obveze prema poduzetnicima unutar grupe	098	0	0
	2 Obveze za zajmove, depozite i slično poduzetnika unutar grupe	099	0	0
	3 Obveze prema društvima povezanim sudjelujućim interesom	100	0	0
	4 Obveze za zajmove, depozite i slično društava povezanih sudjelujućim interesom	101	0	0
	5 Obveze za zajmove, depozite i slično	102	9.865.523	7.986.252
	6 Obveze prema bankama i drugim financijskim institucijama	103	169.610.764	186.283.526
	7 Obveze za predujmove	104	0	0
	8 Obveze prema dobavljačima	105	0	0
	9 Obveze po vrijednosnim papirima	106	0	0
	10 Ostale dugoročne obveze	107	4.134.281	17.234.438
	11 Odgođena porezna obveza	108	0	0

Bilanca

stanje na dan 30. 6. 2021., obveznik: AD Plastik Grupa

	Naziv pozicije	AOP oznaka	Zadnji dan prethodne poslovne godine	Na izvještajni datum tekućeg razdoblja
	1	2	3	4
PASIVA				
D	KRA TKOROČNE OBVEZE (AOP 110 do 123)	109	474.574.696	393.227.583
1	Obveze prema poduzetnicima unutar grupe	110	0	0
2	Obveze za zajmove, depozite i slično poduzetnika unutar grupe	111	0	0
3	Obveze prema društvima povezanim sudjelujućim interesom	112	0	0
4	Obveze za zajmove, depozite i slično društava povezanih sudjelujućim interesom	113	0	0
5	Obveze za zajmove, depozite i slično	114	40.273.096	40.410.943
6	Obveze prema bankama i drugim financijskim institucijama	115	179.705.252	144.826.197
7	Obveze za predujmove	116	32.128.831	26.056.628
8	Obveze prema dobavljačima	117	165.110.854	120.298.118
9	Obveze po vrijednosnim papirima	118	0	0
10	Obveze prema zaposlenicima	119	14.396.553	13.559.690
11	Obveze za poreze, doprinose i slična davanja	120	22.559.336	22.848.782
12	Obveze s osnovne udjela u rezultatu	121	1.080.559	1.126.343
13	Obveze po osnovi dugotrajne imovine namijenjene prodaji	122	0	0
14	Ostale kratkoročne obveze	123	19.320.215	24.100.882
E	ODGOĐENO PLAĆANJE TROŠKOVA I PRIHOD BUDUĆEGA RAZDOBLJA	124	17.965.617	10.671.739
F	UKUPNO – PASIVA (AOP 067+090+097+109+124)	125	1.541.345.071	1.489.719.809
G	IZVANBILANČNI ZAPISI	126	104.812.940	109.167.489



Račun dobiti i gubitka

u razdoblju 1. 1. 2021. do 30. 6. 2021.,
obveznik: AD Plastik Grupa

	Naziv pozicije 1	AOP oznaka 2	Isto razdoblje prethodne godine		Tekuće razdoblje	
			Kumulativno 3	Tromjesečje 4	Kumulativno 5	Tromjesečje 6
I.	POSLOVNI PRIHODI (AOP 002 do 006)	001	548.781.990	186.202.655	622.434.123	295.229.222
	1 Prihodi od prodaje s poduzetnicima unutar grupe	002	0	0	0	0
	2 Prihodi od prodaje (izvan grupe)	003	530.879.043	182.707.891	606.619.234	282.678.204
	3 Prihodi na temelju upotrebe vlastitih proizvoda, robe i usluga	004	1.430.662	1.299.377	383.348	255.333
	4 Ostali poslovni prihodi s poduzetnicima unutar grupe	005	0	0	0	0
	5 Ostali poslovni prihodi (izvan grupe)	006	16.472.285	2.195.387	15.431.541	12.295.685
II.	POSLOVNI RASHODI (AOP 008+009+013+017+018+019+022+029)	007	521.461.946	196.677.388	586.776.872	288.528.238
	1 Promjene vrijednosti zaliha proizvodnje u tijeku i gotovih proizvoda	008	3.318.100	812.838	245.281	-3.927.610
	2 Materijalni troškovi (AOP 010 do 012)	009	331.886.250	113.391.342	382.799.797	188.589.856
	a) Troškovi sirovina i materijala	010	275.892.588	93.043.673	293.510.674	145.246.799
	b) Troškovi prodane robe	011	23.424.670	9.053.693	46.464.389	21.114.186
	c) Ostali vanjski troškovi	012	32.568.992	11.293.976	42.824.734	22.228.871
	3 Troškovi osoblja (AOP 014 do 016)	013	96.952.178	34.933.080	126.998.374	63.733.883
	a) Neto plaće i nadnice	014	61.563.507	22.853.132	81.954.856	41.169.038
	b) Troškovi poreza i doprinosa iz plaća	015	20.571.880	6.824.753	26.380.559	13.217.974
	c) Doprinosi na plaće	016	14.816.791	5.255.195	18.662.959	9.346.871
	4 Amortizacija	017	48.138.807	23.233.111	46.843.747	23.480.131
	5 Ostali troškovi	018	26.908.967	11.250.440	19.952.113	8.400.527
	6 Vrijednosna usklađenja (AOP 020+021)	019	0	0	0	0
	a) Dugotrajne imovine osim financijske imovine	020	0	0	0	0
	b) Kratkotrajne imovine osim financijske imovine	021	0	0	0	0
	7 Rezerviranja (AOP 023 do 028)	022	0	0	369.168	369.168
	a) Rezerviranja za mirovine, otpremnine i slične obveze	023	0	0	22.046	22.046
	b) Rezerviranja za porezne obveze	024	0	0	0	0
	c) Rezerviranja za započete sudske sporove	025	0	0	347.122	347.122
	d) Rezerviranja za troškove obnavljanja prirodnih bogatstava	026	0	0	0	0
	e) Rezerviranja za troškove u jamstvenim rokovima	027	0	0	0	0
	f) Druga rezerviranja	028	0	0	0	0
	8 Ostali poslovni rashodi	029	14.257.644	13.056.577	9.568.392	7.882.283

Račun dobiti i gubitka

u razdoblju 1. 1. 2021. do 30. 6. 2021.,
obveznik: AD Plastik Grupa

	Naziv pozicije 1	AOP oznaka 2	Isto razdoblje prethodne godine		Tekuće razdoblje	
			Kumulativno 3	Tromjesečje 4	Kumulativno 5	Tromjesečje 6
III.	FINANCIJSKI PRIHODI (AOP 031 do 040)	030	249.738	7.717.556	4.013.734	2.088.423
	1 Prihodi od ulaganja u udjele (dionice) poduzetnika unutar grupe	031	0	0	0	0
	2 Prihodi od ulaganja u udjele (dionice) društava povezanih sudjelujućim interesima	032	0	0	0	0
	3 Prihodi od ostalih dugotrajnih financijskih ulaganja i zajmova poduzetnicima unutar grupe	033	0	0	0	0
	4 Ostali prihodi s osnove kamata iz odnosa s poduzetnicima unutar grupe	034	0	0	0	0
	5 Tečajne razlike i ostali financijski prihodi iz odnosa s poduzetnicima unutar grupe	035	0	2.177.043	1.138.213	-425.001
	6 Prihodi od ostalih dugotrajnih financijskih ulaganja i zajmova	036	0	0	0	0
	7 Ostali prihodi s osnove kamata	037	249.738	167.851	333.528	176.836
	8 Tečajne razlike i ostali financijski prihodi	038	0	5.372.662	2.470.390	2.336.588
	9 Nerealizirani dobiti (prihodi) od financijske imovine	039	0	0	0	0
	10 Ostali financijski prihodi	040	0	0	71.603	0
IV.	FINANCIJSKI RASHODI (AOP 042 do 048)	041	15.333.136	7.674.565	3.192.860	1.554.186
	1 Rashodi s osnove kamata i slični rashodi s poduzetnicima unutar grupe	042	0	0	0	0
	2 Tečajne razlike i drugi rashodi s poduzetnicima unutar grupe	043	1.889.033	-551.632	0	0
	3 Rashodi s osnove kamata i slični rashodi	044	5.397.300	2.576.498	3.192.860	1.554.186
	4 Tečajne razlike i drugi rashodi	045	8.046.803	5.649.699	0	0
	5 Nerealizirani gubici (rashodi) od financijske imovine	046	0	0	0	0
	6 Vrijednosna usklađenja financijske imovine (neto)	047	0	0	0	0
	7 Ostali financijski rashodi	048	0	0	0	0
V.	UDIO U DOBITI OD DRUŠTAVA POVEZANIH SUDJELUJUĆIM INTERESOM	049	3.779.806	-1.672.383	6.450.727	4.200.924
VI.	UDIO U DOBITI OD ZAJEDNIČKIH POTHVATA	050	0	0	0	0
VII.	UDIO U GUBITKU OD DRUŠTAVA POVEZANIH SUDJELUJUĆIM INTERESOM	051	0	0	0	0
VIII.	UDIO U GUBITKU OD ZAJEDNIČKIH POTHVATA	052	0	0	0	0
IX.	UKUPNI PRIHODI (AOP 001+030+049+050)	053	552.811.534	192.247.828	632.898.584	301.518.569
X.	UKUPNI RASHODI (AOP 007+041+051+052)	054	536.795.082	204.351.953	589.969.732	290.082.424
XI.	DOBIT ILI GUBITAK PRIJE OPOREZIVANJA (AOP 053-054)	055	16.016.452	-12.104.125	42.928.852	11.436.145
	1 Dobit prije oporezivanja (AOP 053-054)	056	16.016.452	0	42.928.852	11.436.145
	2 Gubitak prije oporezivanja (AOP 054-053)	057	0	-12.104.125	0	0
XII.	POREZ NA DOBIT	058	-1.289.945	-1.249.764	10.498.651	4.848.244
XIII.	DOBIT ILI GUBITAK RAZDOBLJA (AOP 055-059)	059	17.306.397	-10.854.361	32.430.201	6.587.901
	1 Dobit razdoblja (AOP 055-059)	060	17.306.397	0	32.430.201	6.587.901
	2 Gubitak razdoblja (AOP 059-055)	061	0	-10.854.361	0	0

Račun dobiti i gubitka

u razdoblju 1. 1. 2021. do 30. 6. 2021.,
obveznik: AD Plastik Grupa

Naziv pozicije	AOP oznaka	Isto razdoblje prethodne godine		Tekuće razdoblje		
		Kumulativno	Tromjesečje	Kumulativno	Tromjesečje	
1	2	3	4	5	6	
PREKINUTO POSLOVANJE (popunjava poduzetnik obveznika MSFI-a samo ako ima prekinuto poslovanje)						
XIV.	DOBIT ILI GUBITAK PREKINUTOG POSLOVANJA PRIJE OPOREZIVANJA (AOP 063-064)	062	0	0	0	0
	1 Dobit prekinutog poslovanja prije oporezivanja	063	0	0	0	0
	2 Gubitak prekinutog poslovanja prije oporezivanja	064	0	0	0	0
XV.	POREZ NA DOBIT PREKINUTOG POSLOVANJA	065	0	0	0	0
	1 Dobit prekinutog poslovanja za razdoblje (AOP 062-065)	066	0	0	0	0
	2 Gubitak prekinutog poslovanja za razdoblje (AOP 065-062)	067	0	0	0	0
UKUPNO POSLOVANJE (popunjava samo poduzetnik obveznik MSFI-a koji ima prekinuto poslovanje)						
XVI.	DOBIT ILI GUBITAK PRIJE OPOREZIVANJA (AOP 055+062)	068	0	0	0	0
	1 Dobit prije oporezivanja (AOP 068)	069	0	0	0	0
	2 Gubitak prije oporezivanja (AOP 068)	070	0	0	0	0
XVII.	POREZ NA DOBIT (AOP 058+065)	071	0	0	0	0
XVIII.	DOBIT ILI GUBITAK RAZDOBLJA (AOP 068-071)	072	0	0	0	0
	1 Dobit razdoblja (AOP 068-071)	073	0	0	0	0
	2 Gubitak razdoblja (AOP 071-068)	074	0	0	0	0
DODATAK RDG-u (popunjava poduzetnik koji sastavlja konsolidirani godišnji financijski izvještaj)						
XIX.	DOBIT ILI GUBITAK RAZDOBLJA (AOP 076+077)	075	17.306.397	-10.854.361	32.430.201	6.587.901
	1 Pripisana imateljima kapitala matice	076	17.306.397	-10.854.361	32.430.201	6.587.901
	2 Pripisana manjinskom (nekontrolirajućem) interesu	077	0	0	0	0



Račun dobiti i gubitka

u razdoblju 1. 1. 2021. do 30. 6. 2021.,
obveznik: AD Plastik Grupa

Naziv pozicije	AOP oznaka	Isto razdoblje prethodne godine		Tekuće razdoblje		
		Kumulativno	Tromjesečje	Kumulativno	Tromjesečje	
1	2	3	4	5	6	
IZVJEŠTAJ O OSTALOJ SVEOBUHVAATNOJ DOBITI (popunjava poduzetnik obveznik primjene MSFI-a)						
I.	DOBIT ILI GUBITAK RAZDOBLJA	078	17.306.397	-10.854.361	32.430.201	6.587.901
II.	OSTALA SVEOBUHVAATNA DOBIT/GUBITAK PRIJE POREZA (AOP 80+87)	079	-18.869.057	15.010.718	7.188.669	4.156.317
III.	STAVKE KOJE NEĆE BITI REKLASIFICIRANE U DOBIT ILI GUBITAK (AOP 081 do 085)	080	0	0	0	0
	1 Promjene revalorizacijskih rezervi dugotrajne materijalne i nematerijalne imovine	081	0	0	0	0
	2 Dobitak ili gubitak s osnove naknadnog vrednovanja vlasničkih vrijednosnih papira po fer vrijednosti kroz ostalu sveobuhvatnu dobit	082	0	0	0	0
	3 Promjene fer vrijednosti financijske obveze po fer vrijednosti kroz račun dobiti i gubitka koja se može pripisati promjenama kreditnog rizika obveze	083	0	0	0	0
	4 Aktuarski dobici/gubici po planovima definiranih primanja	084	0	0	0	0
	5 Ostale stavke koje neće biti reklasificirane	085	0	0	0	0
	6 Porez na dobit koji se odnosi na stavke koje neće biti reklasificirane	086	0	0	0	0
IV.	Stavke koje je moguće reklasificirati u dobit ili gubitak (AOP 088 do 095)	087	-18.869.057	15.010.718	7.188.669	4.156.317
	1 Tečajne razlike iz preračuna inozemnog poslovanja	088	-18.869.057	15.010.718	7.188.669	4.156.317
	2 Dobitak ili gubitak s osnove naknadnog vrednovanja dužničkih vrijednosnih papira po fer vrijednosti kroz ostalu sveobuhvatnu dobit	089	0	0	0	0
	3 Dobit ili gubitak s osnove učinkovite zaštite novčanih tokova	090	0	0	0	0
	4 Dobit ili gubitak s osnove učinkovite zaštite neto ulaganja u inozemstvu	091	0	0	0	0
	5 Udio u ostaloj sveobuhvatnoj dobiti/gubitku društava povezanih sudjelujućim interesom	092	0	0	0	0
	6 Promjene fer vrijednosti vremenske vrijednosti opcije	093	0	0	0	0
	7 Promjene fer vrijednosti terminskih elemenata terminskih ugovora	094	0	0	0	0
	8 Ostale stavke koje je moguće reklasificirati u dobit ili gubitak	095	0	0	0	0
	9 Porez na dobit koji se odnosi na stavke koje je moguće reklasificirati u dobit ili gubitak	096	-2.147.200	1.762.053	815.395	487.450
V.	NETO OSTALA SVEOBUHVAATNA DOBIT ILI GUBITAK (AOP 080+087 - 086 - 096)	097	-16.721.857	13.248.665	6.373.274	3.668.867
VI.	SVEOBUHVAATNA DOBIT ILI GUBITAK RAZDOBLJA (AOP 078+097)	098	584.540	2.394.304	38.803.475	10.256.768
DODATAK Izvještaju o ostaloj sveobuhvatnoj dobiti (popunjava poduzetnik koji sastavlja konsolidirani izvještaj)						
VI.	SVEOBUHVAATNA DOBIT ILI GUBITAK RAZDOBLJA (AOP 100+101)	099	584.540	2.394.304	38.803.475	10.256.768
	1 Pripisana imateljima kapitala matice	100	584.540	2.394.304	38.803.475	10.256.768
	2 Pripisana manjinskom (nekontrolirajućem) interesu	101	0	0	0	0

Izvještaj o novčanom tijeku

Indirektna metoda

u razdoblju 1. 1. 2021. do 30. 6. 2021.,
obveznik: AD Plastik Grupa

Naziv pozicije	AOP oznaka	Isto razdoblje prethodne godine	Tekuće razdoblje
1	2	3	4
NOVČANI TOKOVI OD POSLOVNIH AKTIVNOSTI			
1 Dobit prije oporezivanja	001	16.016.452	42.928.852
2 Usklađenja (AOP 003 do 010)	002	99.416.905	42.424.826
a) Amortizacija	003	48.138.807	46.843.747
b) Dobici i gubici od prodaje i vrijednosna usklađenja dugotrajne materijalne i nematerijalne imovine	004	-9.179.063	-241.132
c) Dobici i gubici od prodaje i nerealizirani dobiti i gubici i vrijednosno usklađenje financijske imovine	005	0	-71.603
d) Prihodi od kamata i dividendi	006	-249.738	-333.528
e) Rashodi od kamata	007	5.397.300	3.192.860
f) Rezerviranja	008	-250.072	0
g) Tečajne razlike (nerealizirane)	009	9.810.853	-3.106.358
h) Ostala usklađenja za novčane transakcije i nerealizirane dobitke i gubitke	010	45.748.818	-3.859.160
I. Povećanje ili smanjenje novčanih tokova prije promjena u radnom kapitalu (AOP 001+002)	011	115.433.357	85.353.678
3 Promjene u radnom kapitalu (AOP 013 do 016)	012	-45.364.199	-5.736.815
a) Povećanje ili smanjenje kratkoročnih obveza	013	-105.431.609	-48.419.940
b) Povećanje ili smanjenje kratkotrajnih potraživanja	014	46.596.277	52.906.137
c) Povećanje ili smanjenje zaliha	015	13.471.133	-10.223.012
d) Ostala povećanja ili smanjenja radnog kapitala	016	0	0
II. Novac iz poslovanja (AOP 011+012)	017	70.069.158	79.616.863
4 Novčani izdaci za kamate	018	-3.707.282	-3.392.629
5 Plaćeni porez na dobit	019	0	-2.207.121
A NETO NOVČANI TOKOVI OD POSLOVNIH AKTIVNOSTI (AOP 017 do 019)	020	66.361.876	74.017.113
NOVČANI TOKOVI OD INVESTICIJSKIH AKTIVNOSTI			
1 Novčani primici od prodaje dugotrajne materijalne i nematerijalne imovine	021	26.484.060	247.610
2 Novčani primici od prodaje financijskih instrumenata	022	0	133.303
3 Novčani primici od kamata	023	237.333	292.998
4 Novčani primici od dividendi	024	20.340.875	9.768.633
5 Novčani primici s osnove povrata danih zajmova i štednih uloga	025	0	0
6 Ostali novčani primici od investicijskih aktivnosti	026	14.233.467	0
III. Ukupno novčani primici od investicijskih aktivnosti (AOP 021 do 026)	027	61.295.735	10.442.544
1 Novčani izdaci za kupnju dugotrajne materijalne i nematerijalne imovine	028	-24.476.038	-20.714.503
2 Novčani izdaci za stjecanje financijskih instrumenata	029	0	0
3 Novčani izdaci s osnove danih zajmova i štednih uloga za razdoblje	030	0	0
4 Stjecanje ovisnog društva, umanjeno za stečeni novac	031	0	0
5 Ostali novčani izdaci od investicijskih aktivnosti	032	0	0
IV. Ukupno novčani izdaci od investicijskih aktivnosti (AOP 028 do 032)	033	-24.476.038	-20.714.503
B NETO NOVČANI TOKOVI OD INVESTICIJSKIH AKTIVNOSTI (AOP 027 + 033)	034	36.819.697	-10.271.959

Izvještaj o novčanom tijeku

Indirektna metoda

u razdoblju 1. 1. 2021. do 30. 6. 2021.,
obveznik: AD Plastik Grupa

Naziv pozicije	AOP oznaka	Isto razdoblje prethodne godine	Tekuće razdoblje
1	2	3	4
NOVČANI TOKOVI OD FINANCIJSKIH AKTIVNOSTI			
1 Novčani primici od povećanja temeljnog (upisanog) kapitala	035	0	0
2 Novčani primici od izdavanja vlasničkih i dužničkih financijskih instrumenata	036	0	0
3 Novčani primici od glavnice kredita, pozajmica i drugih posudbi	037	53.257.218	77.060.497
4 Ostali novčani primici od financijskih aktivnosti	038	0	0
V. Ukupno novčani primici od financijskih aktivnosti (AOP 035 do 038)	039	53.257.218	77.060.497
1 Novčani izdaci za otplatu glavnice kredita, pozajmica i drugih posudbi i dužničkih financijskih instrumenata	040	-83.712.050	-95.275.836
2 Novčani izdaci za isplatu dividendi	041	-16.522.104	-33.101.920
3 Novčani izdaci za financijski najam	042	-4.330.728	-3.451.953
4 Novčani izdaci za otkup vlastitih dionica i smanjenje temeljnog (upisanog) kapitala	043	0	0
5 Ostali novčani izdaci od financijskih aktivnosti	044	0	0
VI. Ukupno novčani izdaci od financijskih aktivnosti (AOP 040 do 044)	045	-104.564.882	-131.829.709
C NETO NOVČANI TOKOVI OD FINANCIJSKIH AKTIVNOSTI (AOP 039+045)	046	-51.307.664	-54.769.212
1 Nerealizirane tečajne razlike po novcu i novčanim ekvivalentima	047	124.983	7.396
D NETO POVEĆANJE ILI SMANJENJE NOVČANIH TOKOVA (AOP 020 + 034 + 046 + 047)	048	51.998.892	8.983.338
E NOVAC I NOVČANI EKVIVALENTI NA POČETKU RAZDOBLJA	049	27.071.513	62.666.842
F NOVAC I NOVČANI EKVIVALENTI NA KRAJU RAZDOBLJA (AOP 048+049)	050	79.070.405	71.650.180



Izveštaj o promjenama kapitala

u razdoblju 1. 1. 2021. do 30. 6. 2021.,
obveznik: AD Plastik Grupa

Opis pozicije	ADP oznaka	Raspodjeljivo imateljima kapitala matice																Manjinski (nekontrolirajući) interes	Ukupno kapital i rezerve
		Temeljni (upisani) kapital	Kapitalne rezerve	Zakonske rezerve	Rezerve za vlastite dionice	Vlastite dionice i udjeli (odbitna stavka)	Statutarne rezerve	Ostale rezerve	Revalorizacijske rezerve	Fer vrijednost financijske imovine kroz ostalu sveobuhvatnu dobit (raspoloživa za prodaju)	Učinkoviti dio zaštite novčanih tokova	Učinkoviti dio zaštite neto ulaganja u inozemstvo	Ostale rezerve fer vrijednosti	Tečajne razlike iz preračuna inozemnog poslovanja	Zadržana dobit / preneseni gubitak	Dobit/gubitak poslovne godine	Ukupno raspodjeljivo imateljima kapitala matice		
1	2	3	4	5	6	7	8	9	10	11	12	13	14	15	16	17	18 (3 do 6 - 7 + 8 do 17)	19	20 (18+19)
PRETHODNO RAZDOBLJE																			
1 Stanje na dan početka prethodne poslovne godine	01	419.958.400	192.394.466	6.123.451	20.890.463	11.795.123	125.369	54.720.113	-6.019.702	0	0	0	0	-32.762.994	125.773.727	93.276.877	862.685.047	0	862.685.047
2 Promjene računovodstvenih politika	02	0	0	0	0	0	0	0	0	0	0	0	0	0	0	0	0	0	0
3 Ispravak pogreški	03	0	0	0	0	0	0	0	0	0	0	0	0	0	0	0	0	0	0
4 Stanje na dan početka prethodne poslovne godine (prepravljeno) (ADP 01 do 03)	04	419.958.400	192.394.466	6.123.451	20.890.463	11.795.123	125.369	54.720.113	-6.019.702	0	0	0	0	-32.762.994	125.773.727	93.276.877	862.685.047	0	862.685.047
5 Dobit/gubitak razdoblja	05	0	0	0	0	0	0	0	0	0	0	0	0	0	0	17.306.397	17.306.397	0	17.306.397
6 Tečajne razlike iz preračuna inozemnog poslovanja	06	0	0	0	0	0	0	0	0	0	0	0	0	-8.133.058	0	0	-8.133.058	0	-8.133.058
7 Promjene revalorizacijskih rezervi dugotrajne materijalne i nematerijalne imovine	07	0	0	0	0	0	0	0	0	0	0	0	0	0	0	0	0	0	0
8 Dobitak ili gubitak s osnove naknadnog vrednovanja financijske imovine prema fer vrijednosti kroz ostalu sveobuhvatnu dobit (raspoloživa za prodaju)	08	0	0	0	0	0	0	0	0	0	0	0	0	0	0	0	0	0	0
9 Dobitak ili gubitak s osnove učinkovite zaštite novčanog toka	09	0	0	0	0	0	0	0	0	0	0	0	0	0	0	0	0	0	0
10 Dobitak ili gubitak s osnove učinkovite zaštite neto ulaganja u inozemstvu	10	0	0	0	0	0	0	0	0	0	0	0	0	0	0	0	0	0	0
11 Udio u ostaloj sveobuhvatnoj dobiti/gubitku društava povezanih sudjelujućim interesom	11	0	0	0	0	0	0	0	0	0	0	0	0	0	0	0	0	0	0
12 Aktuarski dobiti/gubici po planovima definiranih primanja	12	0	0	0	0	0	0	0	0	0	0	0	0	0	0	0	0	0	0
13 Ostale ne vlasničke promjene kapitala	13	0	0	0	0	0	0	0	-10.735.999	0	0	0	0	0	0	0	-10.735.999	0	-10.735.999
14 Porez na transakcije priznate direktno u kapitalu	14	0	0	0	0	0	0	0	2.147.199	0	0	0	0	0	0	0	2.147.199	0	2.147.199
15 Smanjenje temeljnog (upisanog) kapitala (osim u postupku predstečajne nagodbe i nastalog reinvestiranjem dobiti)	15	0	0	0	0	0	0	0	0	0	0	0	0	0	0	0	0	0	0
16 Smanjenje temeljnog (upisanog) kapitala u postupku predstečajne nagodbe	16	0	0	0	0	0	0	0	0	0	0	0	0	0	0	0	0	0	0
17 Smanjenje temeljnog (upisanog) kapitala nastalog reinvestiranjem dobiti	17	0	0	0	0	0	0	0	0	0	0	0	0	0	0	0	0	0	0
18 Otkup vlastitih dionica/udjela	18	0	0	0	0	0	0	0	0	0	0	0	0	0	0	0	0	0	0
19 Uplate članova/dioničara	19	0	0	0	0	0	0	0	0	0	0	0	0	0	0	0	0	0	0
20 Isplata udjela u dobiti/dividende	20	0	0	0	0	0	0	0	0	0	0	0	0	0	-16.522.104	0	-16.522.104	0	-16.522.104
21 Ostale raspodjele i isplate članovima/dioničarima	21	0	0	-852.316	0	0	0	0	0	0	0	0	0	0	852.316	0	0	0	0
22 Prijenos u pozicije rezervi po godišnjem rasporedu	22	0	0	0	0	0	0	0	0	0	0	0	0	0	93.276.877	-93.276.877	0	0	0
23 Povećanje rezervi u postupku predstečajne nagodbe	23	0	0	0	0	0	0	0	0	0	0	0	0	0	0	0	0	0	0
24 Stanje na zadnji dan izvještajnog razdoblja prethodne poslovne godine (04 do 23)	24	419.958.400	192.394.466	5.271.135	20.890.463	11.795.123	125.369	54.720.113	-14.608.502	0	0	0	0	-40.896.052	203.380.816	17.306.397	846.747.482	0	846.747.482
DODATAK IZVJEŠTAJU O PROMJENAMA KAPITALA (popunjava poduzetnik obveznik primjene MSFI-a)																			
I. OSTALA SVEOBUHVAATNA DOBIT PRETHODNOG RAZDOBLJA, UMANJENO ZA POREZE (ADP 06 do 14)	25	0	0	0	0	0	0	0	-8.588.800	0	0	0	0	-8.133.058	0	0	-16.721.858	0	-16.721.858
II. SVEOBUHVAATNA DOBIT ILI GUBITAK PRETHODNOG RAZDOBLJA (ADP 05+25)	26	0	0	0	0	0	0	0	-8.588.800	0	0	0	0	-8.133.058	0	17.306.397	584.539	0	584.539
III. TRANSAKCIJE S VLASNICIMA PRETHODNOG RAZDOBLJA PRIZNATE DIREKTNO U KAPITALU (ADP 15 do 23)	27	0	0	-852.316	0	0	0	0	0	0	0	0	0	0	77.607.089	-93.276.877	-16.522.104	0	-16.522.104

Izveštaj o promjenama kapitala

u razdoblju 1. 1. 2021. do 30. 6. 2021.,
obveznik: AD Plastik Grupa

Opis pozicije	AOP oznaka	Raspodjeljivo imateljima kapitala matice																Manjinski (nekontrolirajući) interes	Ukupno kapital i rezerve
		Temeljni (upisani) kapital	Kapitalne rezerve	Zakonske rezerve	Rezerve za vlastite dionice	Vlastite dionice i udjeli (odbitna stavka)	Statutarne rezerve	Ostale rezerve	Revalorizacijske rezerve	Fer vrijednost financijske imovine kroz ostalu sveobuhvatnu dobit (raspoloživa za prodaju)	Učinkoviti dio zaštite novčanih tokova	Učinkoviti dio zaštite neto ulaganja u inozemstvo	Ostale rezerve fer vrijednosti	Tečajne razlike iz preračuna inozemnog poslovanja	Zadržana dobit / preneseni gubitak	Dobit / gubitak poslovne godine	Ukupno raspodjeljivo imateljima kapitala matice		
1	2	3	4	5	6	7	8	9	10	11	12	13	14	15	16	17	18 (3 do 6 - 7 + 8 do 17)	19	20 (18+19)
TEKUĆE RAZDOBLJE																			
1 Stanje na dan početka tekuće poslovne godine	28	419.958.400	192.394.466	6.674.128	20.890.463	11.795.123	125.369	76.418.790	-20.791.430	0	0	0	0	-50.457.353	180.279.146	46.928.570	860.625.426	0	860.625.426
2 Promjene računovodstvenih politika	29	0	0	0	0	0	0	0	0	0	0	0	0	0	0	0	0	0	0
3 Ispravak pogreški	30	0	0	0	0	0	0	0	0	0	0	0	0	0	0	0	0	0	0
4 Stanje na dan početka tekuće poslovne godine (prepravljeno) (AOP 28 do 30)	31	419.958.400	192.394.466	6.674.128	20.890.463	11.795.123	125.369	76.418.790	-20.791.430	0	0	0	0	-50.457.353	180.279.146	46.928.570	860.625.426	0	860.625.426
5 Dobit/gubitak razdoblja	32	0	0	0	0	0	0	0	0	0	0	0	0	0	0	32.430.201	32.430.201	0	32.430.201
6 Tečajne razlike iz preračuna inozemnog poslovanja	33	0	0	0	0	0	0	0	0	0	0	0	0	3.111.694	0	0	3.111.694	0	3.111.694
7 Promjene revalorizacijskih rezervi dugotrajne materijalne i nematerijalne imovine	34	0	0	0	0	0	0	0	0	0	0	0	0	0	0	0	0	0	0
8 Dobitak ili gubitak s osnove naknadnog vrednovanja financijske imovine prema fer vrijednosti kroz ostalu sveobuhvatnu dobit (raspoloživa za prodaju)	35	0	0	0	0	0	0	0	0	0	0	0	0	0	0	0	0	0	0
9 Dobitak ili gubitak s osnove učinkovite zaštite novčanog toka	36	0	0	0	0	0	0	0	0	0	0	0	0	0	0	0	0	0	0
10 Dobitak ili gubitak s osnove učinkovite zaštite neto ulaganja u inozemstvu	37	0	0	0	0	0	0	0	0	0	0	0	0	0	0	0	0	0	0
11 Udio u ostaloj sveobuhvatnoj dobiti/gubitku društava povezanih sudjelujućim interesom	38	0	0	0	0	0	0	0	0	0	0	0	0	0	0	0	0	0	0
12 Aktuarski dobiti/gubici po planovima definiranih primanja	39	0	0	0	0	0	0	0	0	0	0	0	0	0	0	0	0	0	0
13 Ostale nevlasničke promjene kapitala	40	0	0	0	0	0	0	0	3.977.536	0	0	0	0	0	0	0	3.977.536	0	3.977.536
14 Porez na transakcije priznate direktno u kapitalu	41	0	0	0	0	0	0	0	-715.956	0	0	0	0	0	0	0	-715.956	0	-715.956
15 Smanjenje temeljnog (upisanog) kapitala (osim u postupku predstečajne nagodbe i nastalog reinvestiranjem dobiti)	42	0	0	0	0	0	0	0	0	0	0	0	0	0	0	0	0	0	0
16 Smanjenje temeljnog (upisanog) kapitala u postupku predstečajne nagodbe	43	0	0	0	0	0	0	0	0	0	0	0	0	0	0	0	0	0	0
17 Smanjenje temeljnog (upisanog) kapitala nastalog reinvestiranjem dobiti	44	0	0	0	0	0	0	0	0	0	0	0	0	0	0	0	0	0	0
18 Otkup vlastitih dionica/udjela	45	0	0	0	0	0	0	0	0	0	0	0	0	0	0	0	0	0	0
19 Uplate članova/dioničara	46	0	0	0	0	0	0	0	0	0	0	0	0	0	0	0	0	0	0
20 Isplata udjela u dobiti/dividende	47	0	0	0	0	0	0	0	0	0	0	0	0	0	-33.101.920	0	-33.101.920	0	-33.101.920
21 Ostale raspodjele i isplate članovima/dioničarima	48	0	292.436	0	0	-3.126.494	0	0	0	0	0	0	0	0	0	0	3.418.930	0	3.418.930
22 Prijenos po godišnjem rasporedu	49	0	0	0	0	0	0	0	0	0	0	0	0	0	46.928.570	-46.928.570	0	0	0
23 Povećanje rezervi u postupku predstečajne nagodbe	50	0	0	0	0	0	0	0	0	0	0	0	0	0	0	0	0	0	0
24 Stanje na zadnji dan izvještajnog razdoblja tekuće poslovne godine (AOP 31 do 50)	51	419.958.400	192.686.902	6.674.128	20.890.463	8.668.629	125.369	76.418.790	-17.529.850	0	0	0	0	-47.345.659	194.105.796	32.430.201	869.745.911	0	869.745.911
DODATAK IZVJEŠTAJU O PROMJENAMA KAPITALA (popunjava poduzetnik obveznik primjene MSFI-a)																			
I. OSTALA SVEOBUHVAATNA DOBIT TEKUĆEG RAZDOBLJA, UMANJENO ZA POREZE (AOP 33 do 41)	52	0	0	0	0	0	0	0	3.261.580	0	0	0	0	3.111.694	0	0	6.373.274	0	6.373.274
II. SVEOBUHVAATNA DOBIT ILI GUBITAK TEKUĆEG RAZDOBLJA (AOP 32 + 52)	53	0	0	0	0	0	0	0	3.261.580	0	0	0	0	3.111.694	0	32.430.201	38.803.475	0	38.803.475
III. TRANSAKCIJE S VLASNICIMA TEKUĆEG RAZDOBLJA PRIZNATE DIREKTNO U KAPITALU (AOP 42 do 50)	54	0	292.436	0	0	-3.126.494	0	0	0	0	0	0	0	0	13.826.650	-46.928.570	-29.682.990	0	-29.682.990

Bilješke uz financijske izvještaje - TFI

(sastavljaju se za tromjesečna izvještajna razdoblja)

Naziv izdavatelja:	AD PLASTIK d.d.
Sjedište:	Ul. Antuna Gustava Matoša 8, 21210, Solin, Hrvatska
OIB:	48351740621
MBS:	060007090
Izvještajno razdoblje:	1. 1. 2021. do 30. 6. 2021.

Bilješke uz financijske izvještaje za polugodišnja razdoblja priložene su u Međuizvještaju posloводства AD Plastik Grupe za prvih šest mjeseci 2021. godine. Međuizvještaj posloводства AD Plastik Grupe za prvih šest mjeseci 2021. dostupan je na internetskim stranicama Zagrebačke burze.

Integrirani godišnji izvještaj AD Plastik Grupe za 2020. godinu dostupan je na internetskim stranicama Zagrebačke burze.

Računovodstvene politike koje se primjenjuju prilikom sastavljanja financijskih izvještaja za izvještajno razdoblje su iste kao i u posljednjim godišnjim financijskim izvještajima.

Društvo AD Plastik d.d. za potrebe ovisnih društava izdalo je korporativne garancije u sljedećim iznosima: bankama 72.009 tisuća kuna, kupcima 22.691 tisuću kuna i dobavljačima 13.309 tisuća kuna.

Iznos koji AD Plastik Grupa duguje i koji dospijeva nakon više od pet godina iznosi 2.262 tisuće kuna.

Prosječan broj zaposlenih AD Plastik Grupe u razdoblju od 1. 1. 2021. do 30. 6. 2021. godine bio je 2.815.

U razdoblju od 1. 1. 2021. do 30. 6. 2021. godine u nematerijalnoj je imovini kapitaliziran trošak neto plaća i nadnica od 2.005.669 kuna, trošak poreza i doprinosa iz plaća 693.503 kune, te trošak doprinosa na plaće od 384.957 kuna.

Odgodena porezna imovina AD Plastik Grupe na dan 31. 12. 2020. iznosi 16.170 tisuća kuna. Smanjenje u iznosu od 3.903 tisuće kuna u izvještajnom razdoblju odnosi se na priznavanje odgođene porezne imovine, na osnovi poreznih olakšica na kapitalna ulaganja, dok se smanjenje u iznosu od 1.123 tisuće kuna odnosi na priznavanje odgođene porezne imovine na osnovi prenesenih poreznih gubitaka.

U komparativnom razdoblju financijski prihodi/rashodi smanjeni su za 15.982 tisuće kuna, što je rezultat prikazivanja tečajnih razlika na neto osnovi.

Prilog 1

OPĆI PODACI ZA IZDAVATELJE

Razdoblje izvještavanja:	1. 1. 2021.	do	30. 6. 2021.
Godina:	2021.	Kvartal:	2

Tromjesečni financijski izvještaji

Matični broj (MB):	03440494	Oznaka matične države članice izdavatelja	HR
Matični broj subjekta (MBS):	060007090		
Osobni identifikacijski broj (OIB):	48351740621	LEI	549300NFX18SRZHNT751
Šifra ustanove:	382		
Tvrtka izdavatelja:	AD PLASTIK d.d.		
Poštanski broj i mjesto:	21210	Solin	
Ulica i kućni broj:	Matoševa 8		
Adresa e-pošte:	informacije@adplastik.hr		
Internet adresa:	www.adplastik.hr		
Broj zaposlenih (krajem izvještaj. razdoblja):	1410		
Konsolidirani izvještaj:	KN	(KN-nije konsolidirano/KD-konsolidirano)	
Revidirano:	RN	(RN-nije revidirano/RD-revidirano)	

Tvrtke ovisnih subjekata (prema MSFI):	Sjedište:	MB:
--	-----------	-----

Knjigovodstveni servis:	NE	(Da/Ne)
Osoba za kontakt:	Jurun Krešimir	(unosi se samo prezime i ime osobe za kontakt)
Telefon:	021/206-663	
Adresa e-pošte:	kresimir.jurun@adplastik.hr	
Revizorsko društvo:	(tvrtka revizorskog društva)	
Ovlašteni revizor:	(ime i prezime)	

Bilanca

stanje na dan 30. 6. 2021., obveznik: AD Plastik d.d.

	Naziv pozicije 1	AOP oznaka 2	Zadnji dan prethodne poslovne godine 3	Na izvještajni datum tekućeg razdoblja 4
AKTIVA				
A	POTRAŽIVANJA ZA UPISANI A NEUPLAĆENI KAPITAL	001	0	0
B	DUGOTRAJNA IMOVINA (AOP 003+010+020+031+036)	002	935.859.049	929.275.609
	I. Nematerijalna imovina (AOP 004 do 009)	003	70.478.753	69.121.505
	1 Izdaci za razvoj	004	41.698.782	40.151.424
	2 Koncesije, patenti, licencije, robne i uslužne marke, softver i ostala prava	005	1.887.803	1.415.226
	3 Goodwill	006	0	0
	4 Predumovi za nabavu nematerijalne imovine	007	0	0
	5 Nematerijalna imovina u pripremi	008	23.088.598	24.312.390
	6 Ostala nematerijalna imovina	009	3.803.570	3.242.465
	II. Materijalna imovina (AOP 011 do 019)	010	587.886.592	587.357.881
	1 Zemljište	011	130.739.904	130.739.904
	2 Građevinski objekti	012	179.678.878	179.137.574
	3 Postrojenja i oprema	013	204.329.017	189.082.907
	4 Alati, pogonski inventar i transportna imovina	014	38.910.750	35.946.417
	5 Biološka imovina	015	0	0
	6 Predumovi za materijalnu imovinu	016	0	0
	7 Materijalna imovina u pripremi	017	4.835.070	6.228.926
	8 Ostala materijalna imovina	018	6.576.959	23.646.139
	9 Ulaganje u nekretnine	019	22.816.014	22.576.014
	III. Dugotrajna financijska imovina (AOP 021 do 030)	020	247.414.732	246.732.258
	1 Ulaganja u udjele (dionice) poduzetnika unutar grupe	021	127.611.746	127.611.746
	2 Ulaganja u ostale vrijednosne papire poduzetnika unutar grupe	022	0	0
	3 Dani zajmovi, depoziti i slično poduzetnicima unutar grupe	023	97.986.131	97.365.357
	4 Ulaganja u udjele (dionice) društava povezanih sudjelujućim interesom	024	21.755.155	21.755.155
	5 Ulaganja u ostale vrijednosne papire društava povezanih sudjelujućim interesom	025	0	0
	6 Dani zajmovi, depoziti i slično društvima povezanim sudjelujućim interesom	026	0	0
	7 Ulaganja u vrijednosne papire	027	61.700	0
	8 Dani zajmovi, depoziti i slično	028	0	0
	9 Ostala ulaganja koja se obračunavaju metodom udjela	029	0	0
	10 Ostala dugotrajna financijska imovina	030	0	0
	IV. Potraživanja (AOP 032 do 035)	031	18.573.514	18.461.007
	1 Potraživanja od poduzetnika unutar grupe	032	18.573.514	18.461.007
	2 Potraživanja od društava povezanih sudjelujućim interesom	033	0	0
	3 Potraživanja od kupaca	034	0	0
	4 Ostala potraživanja	035	0	0
	V. Odlagana porezna imovina	036	11.505.458	7.602.958

Bilanca

stanje na dan 30. 6. 2021., obveznik: AD Plastik d.d.

	Naziv pozicije 1	AOP oznaka 2	Zadnji dan prethodne poslovne godine 3	Na izvještajni datum tekućeg razdoblja 4
AKTIVA				
C	KRATKOTRAJNA IMOVINA (AOP 038+046+053+063)	037	401.064.627	354.857.045
	I. Zalihe (AOP 039 do 045)	038	100.389.467	92.646.007
	1 Sirovine i materijal	039	49.070.969	53.626.307
	2 Proizvodnja u tijeku	040	6.474.541	7.738.741
	3 Gotovi proizvodi	041	18.460.231	15.930.285
	4 Trgovačka roba	042	21.367.054	8.538.781
	5 Predujmovi za zalihe	043	5.016.672	6.811.893
	6 Dugotrajna imovina namijenjena prodaji	044	0	0
	7 Biološka imovina	045	0	0
	II. Potraživanja (AOP 047 do 052)	046	240.585.036	199.798.008
	1 Potraživanja od poduzetnika unutar grupe	047	25.764.328	42.823.413
	2 Potraživanja od društava povezanih sudjelujućim interesom	048	4.378.797	3.323.545
	3 Potraživanja od kupaca	049	195.530.325	145.659.418
	4 Potraživanja od zaposlenika i članova poduzetnika	050	2.659	68.891
	5 Potraživanja od države i drugih institucija	051	12.570.132	5.221.695
	6 Ostala potraživanja	052	2.338.795	2.701.046
	III. Kratkotrajna financijska imovina (AOP 054 do 062)	053	24.421.060	24.515.201
	1 Ulaganja u udjele (dionice) poduzetnika unutar grupe	054	0	0
	2 Ulaganja u ostale vrijednosne papire poduzetnika unutar grupe	055	0	0
	3 Dani zajmovi, depoziti i slično poduzetnicima unutar grupe	056	23.523.317	24.515.201
	4 Ulaganja u udjele (dionice) društava povezanih sudjelujućim interesom	057	0	0
	5 Ulaganja u ostale vrijednosne papire društava povezanih sudjelujućim interesom	058	0	0
	6 Dani zajmovi, depoziti i slično društvima povezanim sudjelujućim interesom	059	0	0
	7 Ulaganja u vrijednosne papire	060	0	0
	8 Dani zajmovi, depoziti i slično	061	897.743	0
	9 Ostala financijska imovina	062	0	0
	IV. Novac u banci i blagajni	063	35.669.064	37.897.829
D	PLAĆENI TROŠKOVI BUDUĆEG RAZDOBLJA I OBRAČUNATI PRIHODI	064	20.694.662	5.567.857
E	UKUPNO AKTIVA (AOP 001+002+037+064)	065	1.357.618.338	1.289.700.511
F	IZVANBILANČNI ZAPISI	066	104.812.940	109.167.489

Bilanca

stanje na dan 30. 6. 2021., obveznik: AD Plastik d.d.

	Naziv pozicije 1	AOP oznaka 2	Zadnji dan prethodne poslovne godine 3	Na izvještajni datum tekućeg razdoblja 4
PASIVA				
A	KAPITAL I REZERVE (AOP 068 do 070+076+077+083+086+089)	067	827.684.292	814.800.225
	I. Temeljni (upisani) kapital	068	419.958.400	419.958.400
	II. Kapitalne rezerve	069	191.988.358	192.280.794
	III. Rezerve iz dobiti (AOP 071+072-073+074+075)	070	91.642.982	94.769.477
	1 Zakonske rezerve	071	6.128.852	6.128.852
	2 Rezerve za vlastite dionice	072	20.890.463	20.890.463
	3 Vlastite dionice i udjeli (odbitna stavka)	073	-11.795.123	-8.668.628
	4 Statutarne rezerve	074	0	0
	5 Ostale rezerve	075	76.418.790	76.418.790
	IV. Revalorizacijske rezerve	076	0	0
	V. Rezerve fer vrijednosti (AOP 078 do 082)	077	0	0
	1 Fer vrijednost financijske imovine kroz ostalu sveobuhvatnu dobit (odnosno raspoložive za prodaju)	078	0	0
	2 Učinkoviti dio zaštite novčanih tokova	079	0	0
	3 Učinkoviti dio zaštite neto ulaganja u inozemstvu	080	0	0
	4 Ostale rezerve fer vrijednosti	081	0	0
	5 Tečajne razlike iz preračuna inozemnog poslovanja (konsolidacija)	082	0	0
	VI. Zadržana dobit ili preneseni gubitak (AOP 084-085)	083	55.461.922	90.992.632
	1 Zadržana dobit	084	55.461.922	90.992.632
	2 Preneseni gubitak	085	0	0
	VII. Dobit ili gubitak poslovne godine (AOP 087-088)	086	68.632.630	16.798.922
	1 Dobit poslovne godine	087	68.632.630	16.798.922
	2 Gubitak poslovne godine	088	0	0
	VIII. Manjinski (nekontrolirajući) interes	089	0	0
B	REZERVIRANJA (AOP 091 do 096)	090	3.985.041	3.985.041
	1 Rezerviranja za mirovine, otpremnine i slične obveze	091	2.289.473	2.289.473
	2 Rezerviranja za porezne obveze	092	0	0
	3 Rezerviranja za započete sudske sporove	093	0	0
	4 Rezerviranja za troškove obnavljanja prirodnih bogatstava	094	0	0
	5 Rezerviranja za troškove u jamstvenim rokovima	095	0	0
	6 Druga rezerviranja	096	1.695.568	1.695.568
C	DUGOROČNE OBVEZE (AOP 098 do 108)	097	143.171.708	168.342.413
	1 Obveze prema poduzetnicima unutar grupe	098	0	0
	2 Obveze za zajmove, depozite i slično poduzetnika unutar grupe	099	0	0
	3 Obveze prema društvima povezanim sudjelujućim interesom	100	0	0
	4 Obveze za zajmove, depozite i slično društava povezanih sudjelujućim interesom	101	0	0
	5 Obveze za zajmove, depozite i slično	102	185.023	0
	6 Obveze prema bankama i drugim financijskim institucijama	103	139.426.105	151.680.053
	7 Obveze za predujmove	104	0	0
	8 Obveze prema dobavljačima	105	0	0
	9 Obveze po vrijednosnim papirima	106	0	0
	10 Ostale dugoročne obveze	107	3.560.580	16.662.360
	11 Odgođena porezna obveza	108	0	0

Bilanca

stanje na dan 30. 6. 2021., obveznik: AD Plastik d.d.

	Naziv pozicije 1	AOP oznaka 2	Zadnji dan prethodne poslovne godine 3	Na izvještajni datum tekućeg razdoblja 4
PASIVA				
D	KRA TKOROČNE OBVEZE (AOP 110 do 123)	109	366.885.504	293.824.181
1	Obveze prema poduzetnicima unutar grupe	110	11.239.360	10.474.793
2	Obveze za zajmove, depozite i slično poduzetnika unutar grupe	111	0	0
3	Obveze prema društvima povezanim sudjelujućim interesom	112	0	0
4	Obveze za zajmove, depozite i slično društava povezanih sudjelujućim interesom	113	0	0
5	Obveze za zajmove, depozite i slično	114	37.684.490	37.456.220
6	Obveze prema bankama i drugim financijskim institucijama	115	153.458.003	123.184.009
7	Obveze za predujmove	116	6.798.447	6.435.809
8	Obveze prema dobavljačima	117	121.734.469	79.529.602
9	Obveze po vrijednosnim papirima	118	0	0
10	Obveze prema zaposlenicima	119	10.445.251	9.523.349
11	Obveze za poreze, doprinose i slična davanja	120	9.142.639	6.023.308
12	Obveze s osnove udjela u rezultatu	121	91.373	106.185
13	Obveze po osnovi dugotrajne imovine namijenjene prodaji	122	0	0
14	Ostale kratkoročne obveze	123	16.291.472	21.090.906
E	ODGOĐENO PLAĆANJE TROŠKOVA I PRIHOD BUDUĆEGA RAZDOBLJA	124	15.891.793	8.748.651
F	UKUPNO – PASIVA (AOP 067+090+097+109+124)	125	1.357.618.338	1.289.700.511
G	IZVANBILANČNI ZAPISI	126	104.812.940	109.167.489



Račun dobiti i gubitka

u razdoblju 1. 1. 2021. do 30. 6. 2021.,
obveznik: AD Plastik d.d.

	Naziv pozicije 1	AOP oznaka 2	Isto razdoblje prethodne godine		Tekuće razdoblje	
			Kumulativno 3	Tromjesečje 4	Kumulativno 5	Tromjesečje 6
I.	POSLOVNI PRIHODI (AOP 002 do 006)	001	392.164.512	133.286.471	412.299.155	194.894.893
	1 Prihodi od prodaje s poduzetnicima unutar grupe	002	16.211.564	5.525.054	29.098.110	15.180.856
	2 Prihodi od prodaje (izvan grupe)	003	359.303.103	124.742.138	371.142.677	170.362.604
	3 Prihodi na temelju upotrebe vlastitih proizvoda, robe i usluga	004	1.430.662	1.299.377	139.505	34.997
	4 Ostali poslovni prihodi s poduzetnicima unutar grupe	005	375.710	359.534	686.121	435.519
	5 Ostali poslovni prihodi (izvan grupe)	006	14.843.473	1.360.368	11.232.742	8.880.917
II.	POSLOVNI RASHODI (AOP 008+009+013+017+018+019+022+029)	007	360.095.230	128.830.846	395.377.740	189.440.666
	1 Promjene vrijednosti zaliha proizvodnje u tijeku i gotovih proizvoda	008	-62.656	-1.066.401	999.233	-758.098
	2 Materijalni troškovi (AOP 010 do 012)	009	247.363.920	86.117.690	258.060.916	122.286.906
	a) Troškovi sirovina i materijala	010	187.217.463	66.134.418	166.774.471	78.925.544
	b) Troškovi prodane robe	011	35.886.703	10.913.525	63.116.447	29.090.790
	c) Ostali vanjski troškovi	012	24.259.754	9.069.747	28.169.998	14.270.572
	3 Troškovi osoblja (AOP 014 do 016)	013	56.336.162	17.544.683	82.169.725	40.727.432
	a) Neto plaće i nadnice	014	36.333.865	12.348.923	53.436.582	26.561.479
	b) Troškovi poreza i doprinosa iz plaća	015	13.169.802	3.419.280	18.476.832	9.170.342
	c) Doprinosi na plaće	016	6.832.495	1.776.480	10.256.311	4.995.611
	4 Amortizacija	017	34.694.002	16.982.721	34.749.719	17.210.128
	5 Ostali troškovi	018	20.282.391	8.163.254	13.506.658	4.842.186
	6 Vrijednosna usklađenja (AOP 020+021)	019	0	0	0	0
	a) Dugotrajne imovine osim financijske imovine	020	0	0	0	0
	b) Kratkotrajne imovine osim financijske imovine	021	0	0	0	0
	7 Rezerviranja (AOP 023 do 028)	022	0	0	0	0
	a) Rezerviranja za mirovine, otpremnine i slične obveze	023	0	0	0	0
	b) Rezerviranja za porezne obveze	024	0	0	0	0
	c) Rezerviranja za započete sudske sporove	025	0	0	0	0
	d) Rezerviranja za troškove obnavljanja prirodnih bogatstava	026	0	0	0	0
	e) Rezerviranja za troškove u jamstvenim rokovima	027	0	0	0	0
	f) Druga rezerviranja	028	0	0	0	0
	8 Ostali poslovni rashodi	029	1.481.411	1.088.899	5.891.489	5.132.112

Račun dobiti i gubitka

u razdoblju 1. 1. 2021. do 30. 6. 2021.,
obveznik: AD Plastik d.d.

	Naziv pozicije 1	AOP oznaka 2	Isto razdoblje prethodne godine		Tekuće razdoblje	
			Kumulativno 3	Tromjesečje 4	Kumulativno 5	Tromjesečje 6
III.	FINANCIJSKI PRIHODI (AOP 031 do 040)	030	20.575.904	8.399.407	7.394.280	4.298.776
	1 Prihodi od ulaganja u udjele (dionice) poduzetnika unutar grupe	031	0	0	0	0
	2 Prihodi od ulaganja u udjele (dionice) društava povezanih sudjelujućim interesima	032	10.190.649	5.097.253	4.963.744	2.465.986
	3 Prihodi od ostalih dugotrajnih financijskih ulaganja i zajmova poduzetnicima unutar grupe	033	0	0	0	0
	4 Ostali prihodi s osnove kamata iz odnosa s poduzetnicima unutar grupe	034	1.751.484	879.281	1.716.544	860.183
	5 Tečajne razlike i ostali financijski prihodi iz odnosa s poduzetnicima unutar grupe	035	2.647.991	-1.178.282	0	0
	6 Prihodi od ostalih dugotrajnih financijskih ulaganja i zajmova	036	0	0	0	0
	7 Ostali prihodi s osnove kamata	037	228	18	1.039	67
	8 Tečajne razlike i ostali financijski prihodi	038	5.985.552	3.601.137	641.350	972.540
	9 Nerealizirani dobici (prihodi) od financijske imovine	039	0	0	0	0
	10 Ostali financijski prihodi	040	0	0	71.603	0
IV.	FINANCIJSKI RASHODI (AOP 042 do 048)	041	13.963.938	5.710.245	3.614.273	3.022.554
	1 Rashodi s osnove kamata i slični rashodi s poduzetnicima unutar grupe	042	0	0	0	0
	2 Tečajne razlike i drugi rashodi s poduzetnicima unutar grupe	043	404.160	-167.952	1.084.170	1.778.947
	3 Rashodi s osnove kamata i slični rashodi	044	3.888.355	1.898.193	2.530.103	1.243.607
	4 Tečajne razlike i drugi rashodi	045	9.671.423	3.980.004	0	0
	5 Nerealizirani gubici (rashodi) od financijske imovine	046	0	0	0	0
	6 Vrijednosna usklađenja financijske imovine (neto)	047	0	0	0	0
	7 Ostali financijski rashodi	048	0	0	0	0
V.	UDIO U DOBITI OD DRUŠTAVA POVEZANIH SUDJELUJUĆIM INTERESOM	049	0	0	0	0
VI.	UDIO U DOBITI OD ZAJEDNIČKIH POTHVATA	050	0	0	0	0
VII.	UDIO U GUBITKU OD DRUŠTAVA POVEZANIH SUDJELUJUĆIM INTERESOM	051	0	0	0	0
VIII.	UDIO U GUBITKU OD ZAJEDNIČKIH POTHVATA	052	0	0	0	0
IX.	UKUPNI PRIHODI (AOP 001+030+049+050)	053	412.740.416	141.685.878	419.693.435	199.193.669
X.	UKUPNI RASHODI (AOP 007+041+051+052)	054	374.059.168	134.541.091	398.992.013	192.463.220
XI.	DOBIT ILI GUBITAK PRIJE OPOREZIVANJA (AOP 053-054)	055	38.681.248	7.144.787	20.701.422	6.730.449
	1 Dobit prije oporezivanja (AOP 053-054)	056	38.681.248	7.144.787	20.701.422	6.730.449
	2 Gubitak prije oporezivanja (AOP 054-053)	057	0	0	0	0
XII.	POREZ NA DOBIT	058	0	0	3.902.500	1.951.250
XIII.	DOBIT ILI GUBITAK RAZDOBLJA (AOP 055-059)	059	38.681.248	7.144.787	16.798.922	4.779.199
	1 Dobit razdoblja (AOP 055-059)	060	38.681.248	7.144.787	16.798.922	4.779.199
	2 Gubitak razdoblja (AOP 059-055)	061	0	0	0	0

Račun dobiti i gubitka

u razdoblju 1. 1. 2021. do 30. 6. 2021.,
obveznik: AD Plastik d.d.

Naziv pozicije		AOP oznaka	Isto razdoblje prethodne godine		Tekuće razdoblje	
			Kumulativno	Tromjesečje	Kumulativno	Tromjesečje
1		2	3	4	5	6
PREKINUTO POSLOVANJE (popunjava poduzetnik obveznika MSFI-a samo ako ima prekinuto poslovanje)						
XIV.	DOBIT ILI GUBITAK PREKINUTOG POSLOVANJA PRIJE OPOREZIVANJA (AOP 063-064)	062	0	0	0	0
	1 Dobit prekinutog poslovanja prije oporezivanja	063	0	0	0	0
	2 Gubitak prekinutog poslovanja prije oporezivanja	064	0	0	0	0
XV.	POREZ NA DOBIT PREKINUTOG POSLOVANJA	065	0	0	0	0
	1 Dobit prekinutog poslovanja za razdoblje (AOP 062-065)	066	0	0	0	0
	2 Gubitak prekinutog poslovanja za razdoblje (AOP 065-062)	067	0	0	0	0
UKUPNO POSLOVANJE (popunjava samo poduzetnik obveznik MSFI-a koji ima prekinuto poslovanje)						
XVI.	DOBIT ILI GUBITAK PRIJE OPOREZIVANJA (AOP 055+062)	068	0	0	0	0
	1 Dobit prije oporezivanja (AOP 068)	069	0	0	0	0
	2 Gubitak prije oporezivanja (AOP 068)	070	0	0	0	0
XVII.	POREZ NA DOBIT (AOP 058+065)	071	0	0	0	0
XVIII.	DOBIT ILI GUBITAK RAZDOBLJA (AOP 068-071)	072	0	0	0	0
	1 Dobit razdoblja (AOP 068-071)	073	0	0	0	0
	2 Gubitak razdoblja (AOP 071-068)	074	0	0	0	0
DODATAK RDG-u (popunjava poduzetnik koji sastavlja konsolidirani godišnji financijski izvještaj)						
XIX.	DOBIT ILI GUBITAK RAZDOBLJA (AOP 076+077)	075	0	0	0	0
	1 Pripisana imateljima kapitala matice	076	0	0	0	0
	2 Pripisana manjinskom (nekontrolirajućem) interesu	077	0	0	0	0



Račun dobiti i gubitka

u razdoblju 1. 1. 2021. do 30. 6. 2021.,
obveznik: AD Plastik d.d.

Naziv pozicije	AOP oznaka	Isto razdoblje prethodne godine		Tekuće razdoblje		
		Kumulativno	Tromjesečje	Kumulativno	Tromjesečje	
1	2	3	4	5	6	
IZVJEŠTAJ O OSTALOJ SVEOBUHVAATNOJ DOBITI (popunjava poduzetnik obveznik primjene MSFI-a)						
I.	DOBIT ILI GUBITAK RAZDOBLJA	078	38.681.248	7.144.787	16.798.922	4.779.199
II.	OSTALA SVEOBUHVAATNA DOBIT/GUBITAK PRIJE POREZA (AOP 80+87)	079	0	0	0	0
III.	STAVKE KOJE NEĆE BITI REKLASIFICIRANE U DOBIT ILI GUBITAK (AOP 081 do 085)	080	0	0	0	0
	1 Promjene revalorizacijskih rezervi dugotrajne materijalne i nematerijalne imovine	081	0	0	0	0
	2 Dobitak ili gubitak s osnove naknadnog vrednovanja vlasničkih vrijednosnih papira po fer vrijednosti kroz ostalu sveobuhvatnu dobit	082	0	0	0	0
	3 Promjene fer vrijednosti financijske obveze po fer vrijednosti kroz račun dobiti i gubitka koja se može pripisati promjenama kreditnog rizika obveze	083	0	0	0	0
	4 Aktuarski dobici/gubici po planovima definiranih primanja	084	0	0	0	0
	5 Ostale stavke koje neće biti reklasificirane	085	0	0	0	0
	6 Porez na dobit koji se odnosi na stavke koje neće biti reklasificirane	086	0	0	0	0
IV.	Stavke koje je moguće reklasificirati u dobit ili gubitak (AOP 088 do 095)	087	0	0	0	0
	1 Tečajne razlike iz preračuna inozemnog poslovanja	088	0	0	0	0
	2 Dobitak ili gubitak s osnove naknadnog vrednovanja dužničkih vrijednosnih papira po fer vrijednosti kroz ostalu sveobuhvatnu dobit	089	0	0	0	0
	3 Dobit ili gubitak s osnove učinkovite zaštite novčanih tokova	090	0	0	0	0
	4 Dobit ili gubitak s osnove učinkovite zaštite neto ulaganja u inozemstvu	091	0	0	0	0
	5 Udio u ostaloj sveobuhvatnoj dobiti/gubitku društava povezanih sudjelujućim interesom	092	0	0	0	0
	6 Promjene fer vrijednosti vremenske vrijednosti opcije	093	0	0	0	0
	7 Promjene fer vrijednosti terminkih elemenata terminkih ugovora	094	0	0	0	0
	8 Ostale stavke koje je moguće reklasificirati u dobit ili gubitak	095	0	0	0	0
	9 Porez na dobit koji se odnosi na stavke koje je moguće reklasificirati u dobit ili gubitak	096	0	0	0	0
V.	NETO OSTALA SVEOBUHVAATNA DOBIT ILI GUBITAK (AOP 080+087 - 086 - 096)	097	0	0	0	0
VI.	SVEOBUHVAATNA DOBIT ILI GUBITAK RAZDOBLJA (AOP 078+097)	098	38.681.248	7.144.787	16.798.922	4.779.199
DODATAK Izvještaju o ostaloj sveobuhvatnoj dobiti (popunjava poduzetnik koji sastavlja konsolidirani izvještaj)						
VI.	SVEOBUHVAATNA DOBIT ILI GUBITAK RAZDOBLJA (AOP 100+101)	099	0	0	0	0
	1 Pripisana imateljima kapitala matice	100	0	0	0	0
	2 Pripisana manjinskom (nekontrolirajućem) interesu	101	0	0	0	0

Izvještaj o novčanom tijeku

Indirektna metoda

u razdoblju 1. 1. 2021. do 30. 6. 2021.,
obveznik: AD Plastik d.d.

Naziv pozicije	AOP oznaka	Isto razdoblje prethodne godine	Tekuće razdoblje
1	2	3	4
NOVČANI TOKOVI OD POSLOVNIH AKTIVNOSTI			
1 Dobit prije oporezivanja	001	38.681.248	20.701.422
2 Usklađenja (AOP 003 do 010)	002	75.374.209	33.332.787
a) Amortizacija	003	34.694.002	34.749.719
b) Dobici i gubici od prodaje i vrijednosna usklađenja dugotrajne materijalne i nematerijalne imovine	004	-12.204.391	0
c) Dobici i gubici od prodaje i nerealizirani dobiti i gubici i vrijednosno usklađenje financijske imovine	005	0	-71.603
d) Prihodi od kamata i dividendi	006	-11.942.361	-6.681.327
e) Rashodi od kamata	007	3.888.355	2.530.103
f) Rezerviranja	008	-33.495	0
g) Tečajne razlike (nerealizirane)	009	1.244.218	-403.090
h) Ostala usklađenja za novčane transakcije i nerealizirane dobitke i gubitke	010	59.727.881	3.208.985
I. Povećanje ili smanjenje novčanih tokova prije promjena u radnom kapitalu (AOP 001+002)	011	114.055.457	54.034.209
3 Promjene u radnom kapitalu (AOP 013 do 016)	012	-64.013.091	5.307.958
a) Povećanje ili smanjenje kratkoročnih obveza	013	-78.283.839	-43.037.507
b) Povećanje ili smanjenje kratkotrajnih potraživanja	014	24.621.239	40.602.005
c) Povećanje ili smanjenje zaliha	015	-10.350.491	7.743.460
d) Ostala povećanja ili smanjenja radnog kapitala	016	0	0
II. Novac iz poslovanja (AOP 011+012)	017	50.042.366	59.342.167
4 Novčani izdaci za kamate	018	-2.645.571	-2.742.282
5 Plaćeni porez na dobit	019	0	0
A NETO NOVČANI TOKOVI OD POSLOVNIH AKTIVNOSTI (AOP 017 do 019)	020	47.396.795	56.599.885
NOVČANI TOKOVI OD INVESTICIJSKIH AKTIVNOSTI			
1 Novčani primici od prodaje dugotrajne materijalne i nematerijalne imovine	021	26.153.200	0
2 Novčani primici od prodaje financijskih instrumenata	022	0	133.303
3 Novčani primici od kamata	023	497.405	545.258
4 Novčani primici od dividendi	024	20.340.875	9.768.633
5 Novčani primici s osnove povrata danih zajmova i štednih uloga	025	0	0
6 Ostali novčani primici od investicijskih aktivnosti	026	13.162.795	0
III. Ukupno novčani primici od investicijskih aktivnosti (AOP 021 do 026)	027	60.154.275	10.447.194
1 Novčani izdaci za kupnju dugotrajne materijalne i nematerijalne imovine	028	-20.236.268	-11.898.615
2 Novčani izdaci za stjecanje financijskih instrumenata	029	0	0
3 Novčani izdaci s osnove danih zajmova i štednih uloga za razdoblje	030	0	0
4 Stjecanje ovisnog društva, umanjeno za stečeni novac	031	0	0
5 Ostali novčani izdaci od investicijskih aktivnosti	032	0	0
IV. Ukupno novčani izdaci od investicijskih aktivnosti (AOP 028 do 032)	033	-20.236.268	-11.898.615
B NETO NOVČANI TOKOVI OD INVESTICIJSKIH AKTIVNOSTI (AOP 027 + 033)	034	39.918.007	-1.451.421

Izvještaj o novčanom tijeku

Indirektna metoda

u razdoblju 1. 1. 2021. do 30. 6. 2021.,
obveznik: AD Plastik d.d.

Naziv pozicije	AOP oznaka	Isto razdoblje prethodne godine	Tekuće razdoblje
1	2	3	4
NOVČANI TOKOVI OD FINANCIJSKIH AKTIVNOSTI			
1 Novčani primici od povećanja temeljnog (upisanog) kapitala	035	0	0
2 Novčani primici od izdavanja vlasničkih i dužničkih financijskih instrumenata	036	0	0
3 Novčani primici od glavnice kredita, pozajmica i drugih posudbi	037	52.504.566	68.600.652
4 Ostali novčani primici od financijskih aktivnosti	038	0	0
V. Ukupno novčani primici od financijskih aktivnosti (AOP 035 do 038)	039	52.504.566	68.600.652
1 Novčani izdaci za otplatu glavnice kredita, pozajmica i drugih posudbi i dužničkih financijskih instrumenata	040	-72.680.801	-85.437.621
2 Novčani izdaci za isplatu dividendi	041	-16.522.104	-33.101.920
3 Novčani izdaci za financijski najam	042	-3.686.826	-3.063.931
4 Novčani izdaci za otkup vlastitih dionica i smanjenje temeljnog (upisanog) kapitala	043	0	0
5 Ostali novčani izdaci od financijskih aktivnosti	044	0	0
VI. Ukupno novčani izdaci od financijskih aktivnosti (AOP 040 do 044)	045	-92.889.731	-121.603.472
C NETO NOVČANI TOKOVI OD FINANCIJSKIH AKTIVNOSTI (AOP 039+045)	046	-40.385.165	-53.002.820
1 Nerealizirane tečajne razlike po novcu i novčanim ekvivalentima	047	197.822	83.121
D NETO POVEĆANJE ILI SMANJENJE NOVČANIH TOKOVA (AOP 020 + 034 + 046 + 047)	048	47.127.459	2.228.765
E NOVAC I NOVČANI EKVIVALENTI NA POČETKU RAZDOBLJA	049	8.298.347	35.669.064
F NOVAC I NOVČANI EKVIVALENTI NA KRAJU RAZDOBLJA (AOP 048+049)	050	55.425.806	37.897.829



Izveštaj o promjenama kapitala

u razdoblju 1. 1. 2021. do 30. 6. 2021.,
obveznik: AD Plastik d.d.

Opis pozicije	AOP oznaka	Raspodjeljivo imateljima kapitala matice																Manjinski (nekontrolirajući) interes	Ukupno kapital i rezerve
		Temeljni (upisani) kapital	Kapitalne rezerve	Zakonske rezerve	Rezerve za vlastite dionice	Vlastite dionice i udjeli (odbitna stavka)	Statutarne rezerve	Ostale rezerve	Revalorizacijske rezerve	Fer vrijednost financijske imovine kroz ostalu sveobuhvatnu dobit (raspoloživa za prodaju)	Učinkoviti dio zaštite novčanih tokova	Učinkoviti dio zaštite neto ulaganja u inozemstvo	Ostale rezerve fer vrijednosti	Tečajne razlike iz preračuna inozemnog poslovanja	Zadržana dobit / preneseni gubitak	Dobit/gubitak poslovne godine	Ukupno raspodjeljivo imateljima kapitala matice		
1	2	3	4	5	6	7	8	9	10	11	12	13	14	15	16	17	18 (3 do 6 - 7 + 8 do 17)	19	20 (18+19)
PRETHODNO RAZDOBLJE																			
1 Stanje na dan početka prethodne poslovne godine	01	419.958.400	191.988.358	6.128.852	20.890.463	11.795.123	0	54.720.113	0	0	0	0	0	0	12.899.472	80.783.231	775.573.766	0	775.573.766
2 Promjene računovodstvenih politika	02	0	0	0	0	0	0	0	0	0	0	0	0	0	0	0	0	0	0
3 Ispravak pogreški	03	0	0	0	0	0	0	0	0	0	0	0	0	0	0	0	0	0	0
4 Stanje na dan početka prethodne poslovne godine (prepravljeno) (AOP 01 do 03)	04	419.958.400	191.988.358	6.128.852	20.890.463	11.795.123	0	54.720.113	0	0	0	0	0	0	12.899.472	80.783.231	775.573.766	0	775.573.766
5 Dobit/gubitak razdoblja	05	0	0	0	0	0	0	0	0	0	0	0	0	0	0	38.681.248	38.681.248	0	38.681.248
6 Tečajne razlike iz preračuna inozemnog poslovanja	06	0	0	0	0	0	0	0	0	0	0	0	0	0	0	0	0	0	0
7 Promjene revalorizacijskih rezervi dugotrajne materijalne i nematerijalne imovine	07	0	0	0	0	0	0	0	0	0	0	0	0	0	0	0	0	0	0
8 Dobitak ili gubitak s osnove naknadnog vrednovanja financijske imovine prema fer vrijednosti kroz ostalu sveobuhvatnu dobit (raspoloživa za prodaju)	08	0	0	0	0	0	0	0	0	0	0	0	0	0	0	0	0	0	0
9 Dobitak ili gubitak s osnove učinkovite zaštite novčanog toka	09	0	0	0	0	0	0	0	0	0	0	0	0	0	0	0	0	0	0
10 Dobitak ili gubitak s osnove učinkovite zaštite neto ulaganja u inozemstvu	10	0	0	0	0	0	0	0	0	0	0	0	0	0	0	0	0	0	0
11 Udio u ostaloj sveobuhvatnoj dobiti/gubitku društava povezanih sudjelujućim interesom	11	0	0	0	0	0	0	0	0	0	0	0	0	0	0	0	0	0	0
12 Aktuarski dobici/gubici po planovima definiranih primanja	12	0	0	0	0	0	0	0	0	0	0	0	0	0	0	0	0	0	0
13 Ostale ne vlasničke promjene kapitala	13	0	0	0	0	0	0	0	0	0	0	0	0	0	0	0	0	0	0
14 Porez na transakcije priznate direktno u kapitalu	14	0	0	0	0	0	0	0	0	0	0	0	0	0	0	0	0	0	0
15 Smanjenje temeljnog (upisanog) kapitala (osim u postupku predstečajne nagodbe i nastalog reinvestiranjem dobiti)	15	0	0	0	0	0	0	0	0	0	0	0	0	0	0	0	0	0	0
16 Smanjenje temeljnog (upisanog) kapitala u postupku predstečajne nagodbe	16	0	0	0	0	0	0	0	0	0	0	0	0	0	0	0	0	0	0
17 Smanjenje temeljnog (upisanog) kapitala nastalog reinvestiranjem dobiti	17	0	0	0	0	0	0	0	0	0	0	0	0	0	0	0	0	0	0
18 Otkup vlastitih dionica/udjela	18	0	0	0	0	0	0	0	0	0	0	0	0	0	0	0	0	0	0
19 Uplate članova/dioničara	19	0	0	0	0	0	0	0	0	0	0	0	0	0	0	0	0	0	0
20 Isplata udjela u dobiti/dividende	20	0	0	0	0	0	0	0	0	0	0	0	0	0	-16.522.104	0	-16.522.104	0	-16.522.104
21 Ostale raspodjele i isplate članovima/dioničarima	21	0	0	0	0	0	0	0	0	0	0	0	0	0	0	0	0	0	0
22 Prijenos u pozicije rezervi po godišnjem rasporedu	22	0	0	0	0	0	0	0	0	0	0	0	0	0	80.783.231	-80.783.231	0	0	0
23 Povećanje rezervi u postupku predstečajne nagodbe	23	0	0	0	0	0	0	0	0	0	0	0	0	0	0	0	0	0	0
24 Stanje na zadnji dan izvještajnog razdoblja prethodne poslovne godine (04 do 23)	24	419.958.400	191.988.358	6.128.852	20.890.463	11.795.123	0	54.720.113	0	0	0	0	0	0	77.160.599	38.681.248	797.732.910	0	797.732.910
DODATAK IZVJEŠTAJU O PROMJENAMA KAPITALA (popunjava poduzetnik obveznik primjene MSFI-a)																			
I. OSTALA SVEOBUHVAJNA DOBIT PRETHODNOG RAZDOBLJA, UMANJENO ZA POREZE (AOP 06 do 14)	25	0	0	0	0	0	0	0	0	0	0	0	0	0	0	0	0	0	0
II. SVEOBUHVAJNA DOBIT ILI GUBITAK PRETHODNOG RAZDOBLJA (AOP 05+25)	26	0	0	0	0	0	0	0	0	0	0	0	0	0	0	38.681.248	38.681.248	0	38.681.248
III. TRANSAKCIJE S VLASNICIMA PRETHODNOG RAZDOBLJA PRIZNATE DIREKTNO U KAPITALU (AOP 15 do 23)	27	0	0	0	0	0	0	0	0	0	0	0	0	0	64.261.127	-80.783.231	-16.522.104	0	-16.522.104

Izveštaj o promjenama kapitala

u razdoblju 1. 1. 2021. do 30. 6. 2021.,
obveznik: AD Plastik d.d.

Opis pozicije	AOP oznaka	Raspodjeljivo imateljima kapitala matice																Manjinski (nekontrolirajući) interes	Ukupno kapital i rezerve
		Temeljni (upisani) kapital	Kapitalne rezerve	Zakonske rezerve	Rezerve za vlastite dionice	Vlastite dionice i udjeli (odbitna stavka)	Statutarne rezerve	Ostale rezerve	Revalorizacijske rezerve	Fer vrijednost financijske imovine kroz ostalu sveobuhvatnu dobit (raspoloživa za prodaju)	Učinkoviti dio zaštite novčanih tokova	Učinkoviti dio zaštite neto ulaganja u inozemstvo	Ostale rezerve fer vrijednosti	Tečajne razlike iz preračuna inozemnog poslovanja	Zadržana dobit / preneseni gubitak	Dobit / gubitak poslovne godine	Ukupno raspodjeljivo imateljima kapitala matice		
1	2	3	4	5	6	7	8	9	10	11	12	13	14	15	16	17	18 (3 do 6 - 7 + 8 do 17)	19	20 (18+19)
TEKUĆE RAZDOBLJE																			
1	28	419.958.400	191.988.358	6.128.852	20.890.463	11.795.123	0	76.418.790	0	0	0	0	0	0	55.461.922	68.632.630	827.684.292	0	827.684.292
2	29	0	0	0	0	0	0	0	0	0	0	0	0	0	0	0	0	0	0
3	30	0	0	0	0	0	0	0	0	0	0	0	0	0	0	0	0	0	0
4	31	419.958.400	191.988.358	6.128.852	20.890.463	11.795.123	0	76.418.790	0	0	0	0	0	0	55.461.922	68.632.630	827.684.292	0	827.684.292
5	32	0	0	0	0	0	0	0	0	0	0	0	0	0	0	16.798.922	16.798.922	0	16.798.922
6	33	0	0	0	0	0	0	0	0	0	0	0	0	0	0	0	0	0	0
7	34	0	0	0	0	0	0	0	0	0	0	0	0	0	0	0	0	0	0
8	35	0	0	0	0	0	0	0	0	0	0	0	0	0	0	0	0	0	0
9	36	0	0	0	0	0	0	0	0	0	0	0	0	0	0	0	0	0	0
10	37	0	0	0	0	0	0	0	0	0	0	0	0	0	0	0	0	0	0
11	38	0	0	0	0	0	0	0	0	0	0	0	0	0	0	0	0	0	0
12	39	0	0	0	0	0	0	0	0	0	0	0	0	0	0	0	0	0	0
13	40	0	0	0	0	0	0	0	0	0	0	0	0	0	0	0	0	0	0
14	41	0	0	0	0	0	0	0	0	0	0	0	0	0	0	0	0	0	0
15	42	0	0	0	0	0	0	0	0	0	0	0	0	0	0	0	0	0	0
16	43	0	0	0	0	0	0	0	0	0	0	0	0	0	0	0	0	0	0
17	44	0	0	0	0	0	0	0	0	0	0	0	0	0	0	0	0	0	0
18	45	0	0	0	0	0	0	0	0	0	0	0	0	0	0	0	0	0	0
19	46	0	0	0	0	0	0	0	0	0	0	0	0	0	0	0	0	0	0
20	47	0	0	0	0	0	0	0	0	0	0	0	0	0	-33.101.920	0	-33.101.920	0	-33.101.920
21	48	0	292.436	0	0	-3.126.495	0	0	0	0	0	0	0	0	0	0	3.418.931	0	3.418.931
22	49	0	0	0	0	0	0	0	0	0	0	0	0	0	68.632.630	-68.632.630	0	0	0
23	50	0	0	0	0	0	0	0	0	0	0	0	0	0	0	0	0	0	0
24	51	419.958.400	192.280.794	6.128.852	20.890.463	8.668.628	0	76.418.790	0	0	0	0	0	0	90.992.632	16.798.922	814.800.225	0	814.800.225
DODATAK IZVJEŠTAJU O PROMJENAMA KAPITALA (popunjava poduzetnik obveznik primjene MSFI-a)																			
I.	52	0	0	0	0	0	0	0	0	0	0	0	0	0	0	0	0	0	0
II.	53	0	0	0	0	0	0	0	0	0	0	0	0	0	0	16.798.922	16.798.922	0	16.798.922
III.	54	0	292.436	0	0	-3.126.495	0	0	0	0	0	0	0	0	35.530.710	-68.632.630	-29.682.989	0	-29.682.989

Bilješke uz financijske izvještaje - TFI

(sastavljaju se za tromjesečna izvještajna razdoblja)

Naziv izdavatelja:	AD PLASTIK d.d.
Sjedište:	Ul. Antuna Gustava Matoša 8, 21210, Solin, Hrvatska
OIB:	48351740621
MBS:	060007090
Izvještajno razdoblje:	1. 1. 2021. do 30. 6. 2021.

Bilješke uz financijske izvještaje za polugodišnja razdoblja priložene su u Međuzvještaju posloводства AD Plastik Grupe za prvih šest mjeseci 2021. godine. Međuzvještaj posloводства AD Plastik Grupe za prvih šest mjeseci 2021. dostupan je na internetskim stranicama Zagrebačke burze.

Integrirani godišnji izvještaj AD Plastik Grupe za 2020. godinu dostupan je na internetskim stranicama Zagrebačke burze.

Računovodstvene politike koje se primjenjuju prilikom sastavljanja financijskih izvještaja za izvještajno razdoblje iste su kao i u posljednjim godišnjim financijskim izvještajima.

AD Plastik d.d. je za potrebe ovisnih društava izdalo korporativne garancije u sljedećim iznosima: bankama 72.009 tisuća kuna, kupcima 22.691 tisuću kuna i dobavljačima 13.309 tisuća kuna.

Iznos koji AD Plastik d.d. duguje i koji dopijeva nakon više od pet godina iznosi 2.262 tisuće kuna.

Prosječan broj zaposlenih AD Plastika d.d. u razdoblju od 1. 1. 2021. do 30. 6. 2021. godine bio je 1473.

U razdoblju od 1. 1. 2021. do 30. 6. 2021. godine u nematerijalnoj je imovini kapitaliziran trošak neto plaća i nadnica od 2.005.669 kuna, trošak poreza i doprinosa iz plaća od 693.503 kune te trošak doprinosa na plaće od 384.957 kuna.

Odgođena porezna imovina AD Plastika d.d. na dan 31. 12. 2020. iznosi 11.505 tisuća kuna. Smanjenje u iznosu od 3.903 tisuće kuna u izvještajnom razdoblju odnosi se na priznavanje odgođene porezne imovine na osnovi poreznih olakšica na kapitalna ulaganja.

U komparativnom razdoblju financijski prihodi/rashodi smanjeni su za 6.390 tisuća kuna, što je rezultat prikazivanja tečajnih razlika na neto osnovi.

Solin, srpanj 2021. godine


Izjava posloводства o odgovornosti

Financijski izvještaji AD Plastik Grupe i društva AD Plastik d.d. Solin sastavljaju se u skladu s Međunarodnim računovodstvenim standardima financijskog izvještavanja (MSFI) te hrvatskim Zakonom o računovodstvu.

Nerevidirani konsolidirani financijski izvještaji AD Plastik Grupe i financijski izvještaji društva AD Plastik d.d. za razdoblje od 1. siječnja do 30. lipnja 2021. godine daju cjeloviti i istinit prikaz imovine i obveza, dobiti i gubitka, financijskog položaja i poslovanja izdavatelja i društava uključenih u konsolidaciju kao cjeline.

Izvještaj posloводства za razdoblje do 30. lipnja 2021. godine sadrži istinit i vjeran prikaz razvoja i rezultata poslovanja Društva uz opis najznačajnijih rizika i neizvjesnosti kojima je Društvo izloženo.


Marinko Došen, predsjednik Uprave



Mladen Peroš, član Uprave



Višnja Bijelić, članica Uprave



Ivan Čupić, član Uprave



Društvo je upisano u sudskom registru
Trgovačkog suda u Splitu pod MBS: 060007090
Osobni identifikacijski broj: 48351740621,
IBAN: HR04 2340 0091 1101 5371 1, Privredna banka Zagreb d.d., Zagreb

Temeljni kapital u iznosu 419.958,400 kn u cijelosti uplaćen,
Izdano 4.199.584 redovnih dionica na ime, svaka nominalnog iznosa od 100 kn
Predsjednik Uprave: Marinko Došen, Članovi Uprave: Mladen Peroš, Višnja Bijelić, Ivan Čupić
Predsjednik Nadzornog odbora: Sergej Dmitrijević Bodrunov

Your needs. Our drive.

Solin, srpanj 2021. godine
www.adplastik.hr

