

# 2021

ПРОМЕЖУТОЧНЫЙ ОТЧЕТ

РУКОВОДСТВА АД ПЛАСТИК ГРУППЫ  
И ОБЩЕСТВА АО АД ПЛАСТИК СОЛИН  
ЗА ПЕРВЫЕ ТРИ МЕСЯЦА 2021 ГОДА

# Содержание

<b>Отчет руководства АД Пластик Группы и общества АО АД Пластик Солин за период 01.01.2021 - 31.03.2021.....</b>	<b>3</b>
Операционные доходы, EBITDA и чистая прибыль	3
Комментарий Маринко Дошена, председателя Правления	4
Финансовые результаты за первые три месяца 2021 года	5
Операционные доходы по рынкам продаж АД Пластик Группы, без аффилированной компании	10
АД Пластик Группа с консолидацией принадлежащей ей доли собственности в аффилированной компании	12
Акция	14
Дополнение 1 - Альтернативные показатели эффективности	16
<b>Финансовая отчетность АД Пластик Группы.....</b>	<b>18</b>
Баланс	19
Отчет о прибылях и убытках	23
Отчет о движении денежных средств (косвенный метод)	27
Отчет об изменениях капитала	29
Примечания к финансовой отчетности - TFI	31
<b>Финансовая отчетность общества АД Пластик.....</b>	<b>32</b>
Баланс	33
Отчет о прибылях и убытках	37
Отчет о движении денежных средств (косвенный метод)	41
Отчет об изменениях капитала	43
Примечания к финансовой отчетности - TFI	45
<b>Заявление руководства об ответственности.....</b>	<b>46</b>



- Финансовая отчетность всех компаний АД Пластик Группы была подготовлена на основе принципа непрерывности деятельности.
- С последней годовой финансовой отчетностью можно ознакомиться на веб-сайте Загребской фондовой биржи по следующей ссылке: <https://eho.zse.hr/en/issuer-announcements/view/36753>
- При подготовке финансовой отчетности за квартальный отчетный период применяется та же учетная политика, что и в последней годовой финансовой отчетности.

# Операционные доходы, EBITDA и чистая прибыль

## АД Пластик Группа



ОПЕРАЦИОННЫЕ  
ДОХОДЫ

**327,21** миллиона кун

-9,8% по сравнению с первыми тремя месяцами 2020 года

ПРИБЫЛЬ ДО ВЫЧЕТА  
ПРОЦЕНТОВ, НАЛОГОВ, ИЗНОСА  
И АМОРТИЗАЦИИ (EBITDA)

**52,32** миллиона кун

-16,6% по сравнению с первыми тремя месяцами 2020 года



ЧИСТАЯ ПРИБЫЛЬ

**25,84** миллиона кун

-8,2% по сравнению с первыми тремя месяцами 2020 года

## Общество АД Пластик



ОПЕРАЦИОННЫЕ  
ДОХОДЫ

**217,40** миллиона кун

-16,0% по сравнению с первыми тремя месяцами 2020 года

ПРИБЫЛЬ ДО ВЫЧЕТА  
ПРОЦЕНТОВ, НАЛОГОВ, ИЗНОСА  
И АМОРТИЗАЦИИ (EBITDA)

**29,01** миллиона кун

-36,0% по сравнению с первыми тремя месяцами 2020 года



ЧИСТАЯ ПРИБЫЛЬ

**12,02** миллиона кун

-61,9% по сравнению с первыми тремя месяцами 2020 года

## Комментарий Маринко Дошена, председателя Правления



Учитывая обстоятельства и вызовы на мировом рынке, возникшие из-за пандемии и вызванного ею кризиса, результаты деятельности за первый квартал ожидаемы.

В рассматриваемом периоде мы получили операционные доходы в размере 327,21 миллиона кун, EBITDA - 52,32 миллиона кун, а чистая прибыль на уровне Группы составила 25,84 миллиона кун.

По сравнению с первым кварталом 2020 года все показатели снизились, но за первые два месяца прошлого года наши заводы достигали рекордных результатов. Начало пандемии резко и неожиданно изменило ситуацию, но, несмотря на это, мы закончили этот период с ростом доходов, в отличие от европейского автомобильного рынка, и они были дополнительно улучшены и за счет разовых положительных воздействий.

Хотя автомобильная промышленность, как и мировая экономика в целом, сталкивается с рядом вызовов и неопределенностей, заметны умеренные положительные показатели. Это будет еще один с экономической точки зрения трудный год, но я верю, что самый сложный период уже позади, и рынок дает нам поводы для умеренного оптимизма. Потребуется время, чтобы вернуться к цифрам до самого кризиса, но я верю, что рынок стабилизируется довольно быстро после окончания самой пандемии.

Наша стратегия управления рисками, основанная на распределении рынков, доказала свою эффективность, о чем свидетельствуют и наши результаты. Российский автомобильный рынок меньше всего пострадал от кризиса, поэтому наши заводы в России зафиксировали рост доходов на 15,5 процента за этот период.

АД Пластик Группа сохранила финансовую стабильность, которая позволяет нам легче справляться с последствиями кризиса, и, помимо защиты здоровья и безопасности сотрудников, это наша основная цель и на ближайший период. Мы отслеживаем тенденции и влияния на рынке и адекватно адаптируемся к ним, и мы укрепили свою позицию как качественный и надежный партнер.

Мы беспрепятственно продолжаем нашу деятельность по разработкам и продажам, и в настоящее время в стадии реализации находятся 43 ранее утвержденных договорами проекта на европейском и российском рынках. Также заключаются и новые сделки, что дает нашему портфелю будущих сделок стабильную и безопасную перспективу.

Мы создаем качественные предпосылки для продолжения роста и развития Группы после окончания кризиса, и мы продемонстрировали знания и силу во время самых больших вызовов. Мы адаптировали наши планы к обстоятельствам, поэтому наши цели на 2021 год более консервативны, но я верю, достижимы.

A handwritten signature in black ink, appearing to read 'Marino Doshen'.

Маринко Дошен  
председатель Правления

# Финансовые результаты за первые три месяца 2021 года

В отчетном периоде АД Пластик Группа состоит из

- АО АД Пластик, Хорватия
- АО АД Пластик Тольятти, Россия
- ЗАО АД Пластик Калуга, Россия
- ООО АДП, Сербия
- ООО АД Пластик, Словения
- ООО АД Пластик Тиса, Венгрия


(далее по тексту: АД Пластик Группа)

Удовлетворительные финансовые результаты за первый квартал 2021 года свидетельствуют о сохранении финансового потенциала и прибыльности компании, несмотря на длительность коронного кризиса и связанные с ним неопределенности.

Операционные доходы АД Пластик Группы ниже на 9,8 процента по сравнению с первым кварталом 2020 года и составили 327,21 миллиона кун. В материнской компании они составили 217,40 миллиона кун, что ниже на 16 процентов, в то время как заводы в России зафиксировали рост доходов на 15,5 процента.

Рынки, на которых работает компания, демонстрируют признаки умеренного восстановления в отношении количества новых зарегистрированных автомобилей, что было видно уже по результатам

предыдущего квартала, но производство новых автомобилей на европейском рынке несколько замедлилось из-за нехватки полупроводников. Из-за вышеупомянутой проблемы, адаптация к операционным планам клиентов оказала наибольшее влияние на результаты, достигнутые на европейском рынке, и, следовательно, на общие результаты Группы.

При этом следует отметить, что начало пандемии в первом квартале 2020 года привело к снижению продаж автомобилей на европейском рынке более чем на 25 процентов, в то время как АД Пластик Группа в этот период продолжала фиксировать рост операционных доходов, даже более того, в первые два месяца рекордные бизнес-результаты были достигнуты. 



## Финансовые результаты за первые три месяца 2021 года

Прибыль до вычета процентов, налогов, износа и амортизации (ЕБИТДА) составила 52,32 миллиона кун на уровне Группы и снизилась на 16,6 процента, в то время как в материнской компании она ниже на 36 процентов и составила 29,01 миллиона кун. Маржа ЕБИТДА в отчетном периоде составила 16 процентов на уровне Группы или 13,3 процента на уровне материнской компании.

В течение первого квартала 2020 года, из-за временного приостановления производства, были использованы государственные субсидии и получены доходы от продажи неоперационных активов, что оказало разовое воздействие на показатель ЕБИТДА, полученный за этот период. Если бы не учитывать это влияние, ЕБИТДА Группы в первом квартале 2021 года выросла бы на 18,9 процента, а материнской компании - на 8,6 процента.

Чистая прибыль была на 8,2 процента ниже, чем за тот же период прошлого года и составила 25,84 миллиона кун на уровне Группы. В материнской компании она ниже на 61,9 процента и составила 12,02 миллиона кун. Динамика обменных курсов российского рубля и венгерского форинта в отчетном периоде положительно повлияла на результаты Группы, в то время как динамика прибыли во многом являлась результатом реализованной ЕБИТДА.

Показатель NFD/ЕБИТДА для Группы составил 2,15 и 2,86 соответственно в материнской компании. По состоянию на 31.03.2021 года у АД Пластик Группы имелись деньги на счете в размере 52,5 миллиона кун, а также неиспользованные краткосрочные кредитные линии.

Как и мировая экономика в целом, автомобильная промышленность сталкивается с вызовами, возникшими в результате кризиса, такими как вышеупомянутая нехватка полупроводников на рынке, колебания цен на материалы и вызовы цепочки поставок, а стабилизация мирового рынка ожидается во второй половине года.

АД Пластик Группа продолжает деятельность по разработкам относительно 43 утвержденных договорами проектов на европейском и российском рынках и корректирует свои планы с учетом макро- и микроэкономических тенденций. В центре внимания компании по-прежнему остается сохранение финансовой стабильности и прибыльности, а также реализация поставленных бизнес-целей.



# Финансовые результаты за первые три месяца 2021 года

## Ключевые показатели деятельности

Показатели (в 000 кун)	АД Пластик Группа			АО АД Пластик		
	1Q 2020 г.	1Q 2021 г.	Индекс	1Q 2020 г.	1Q 2021 г.	Индекс
Операционные доходы	362.579	327.205	90,24	258.878	217.404	83,98
Доходы от продаж	348.171	323.941	93,04	245.247	214.697	87,54
Операционные расходы	324.785	298.249	91,83	231.264	205.937	89,05
ЕБИТДА*	62.700	52.320	83,44	45.325	29.007	64,00
ЕБИТДА за последние 4 квартала*	214.166	155.504	72,61	137.173	102.075	74,41
Чистая прибыль	28.161	25.842	91,77	31.536	12.020	38,11
NFD*	360.075	334.625	92,93	317.819	291.475	91,71
NFD/ЕБИТДА за последние 4 квартала*	1,68	2,15	127,99	2,32	2,86	123,25
ЕБИТДА маржа*	17,29%	15,99%	-130 bps	17,51%	13,34%	-417 bps
Маржа чистой прибыли*	7,77%	7,90%	13 bps	12,18%	5,53%	-665 bps
ROE*	11,20%	5,23%	-597 bps	11,80%	6,15%	-565 bps
Capex*	10.766	10.946	101,67	8.059	5.546	68,82

\* В дополнение к мерам, определенным Международными стандартами финансовой отчетности (МСФО), АД Пластик Группа также использует альтернативные показатели эффективности в своих отчетах. Обзор и определение показателей, используемых в этом документе, представлены в Дополнении 1.

## Операционные расходы

Операционные расходы (в 000 кун)	АД Пластик Группа			АО АД Пластик		
	1Q 2020 г.	1Q 2021 г.	Индекс	1Q 2020 г.	1Q 2021 г.	Индекс
<b>ОПЕРАЦИОННЫЕ РАСХОДЫ</b>	<b>324.785</b>	<b>298.249</b>	<b>91,83</b>	<b>231.264</b>	<b>205.937</b>	<b>89,05</b>
Изменения стоимости остатков незавершенного производства и готовой продукции	2.505	4.173	166,57	1.004	1.757	175,08
Затраты на материал	218.495	194.210	88,89	161.246	135.774	84,20
Затраты на персонал	62.019	63.264	102,01	38.791	41.442	106,83
Амортизация	24.906	23.364	93,81	17.711	17.540	99,03
Прочие затраты	15.659	11.552	73,77	12.119	8.664	71,49
Резервы	-	-	-	-	-	-
Прочие операционные расходы	1.201	1.686	140,38	393	759	193,47


# Финансовые результаты за первые три месяца 2021 года

## Чистый финансовый результат

Чистый финансовый результат (в 000 кун)	АД Пластик Группа			АО АД Пластик		
	1Q 2020 г.	1Q 2021 г.	Индекс	1Q 2020 г.	1Q 2021 г.	Индекс
<b>ФИНАНСОВЫЕ ДОХОДЫ</b>	82	1.925	2.351,18	9.220	4.121	44,70
Положительные курсовые разницы	-	1.697	-	3.254	695	21,35
Доходы от процентов	82	157	191,35	872	857	98,27
Дивиденды	-	-	-	5.093	2.498	49,04
Прочие доходы	-	72	-	-	72	-
<b>ФИНАНСОВЫЕ РАСХОДЫ</b>	15.208	1.639	10,77	5.297	1.618	30,54
Отрицательные курсовые разницы	12.387	-	0,00	3.307	331	10,01
Расходы по процентам	2.821	1.639	58,09	1.990	1.286	64,64
<b>ФИНАНСОВЫЙ РЕЗУЛЬТАТ</b>	-15.126	287	-	3.923	2.504	63,83

Укрепление обменного курса российского рубля и венгерского флоринта оказало благоприятное влияние на финансовый результат Группы, а более низкие дивидендные доходы от аффилированной

румынской компаний привели в материнской компании к реализации несколько менее благоприятного результата по сравнению с тем же периодом прошлого года.





# Финансовые результаты за первые три месяца 2021 года

## Финансовое положение

На конец отчетного периода сохранилось стабильное финансовое положение. Чистый финансовый долг Группы составил 334,6 миллиона кун, а материнской компании - 291,5 миллиона кун. Показатель NFD/EBITDA составил 2,15 для АД Пластик Группы и 2,86 для материнской компании.

Был улучшен коэффициент задолженности, который на 31 марта 2021 года составил 0,43 на уровне Группы, тогда как на конец 2020 года он составил 0,44. В материнской компании он составил 0,38 против 0,39 в конце прошлого года. В рассматриваемый период рентабельность собственного капитала (ROE) составила 5,2 процента на уровне Группы и 6,1 процентов в материнской компании.

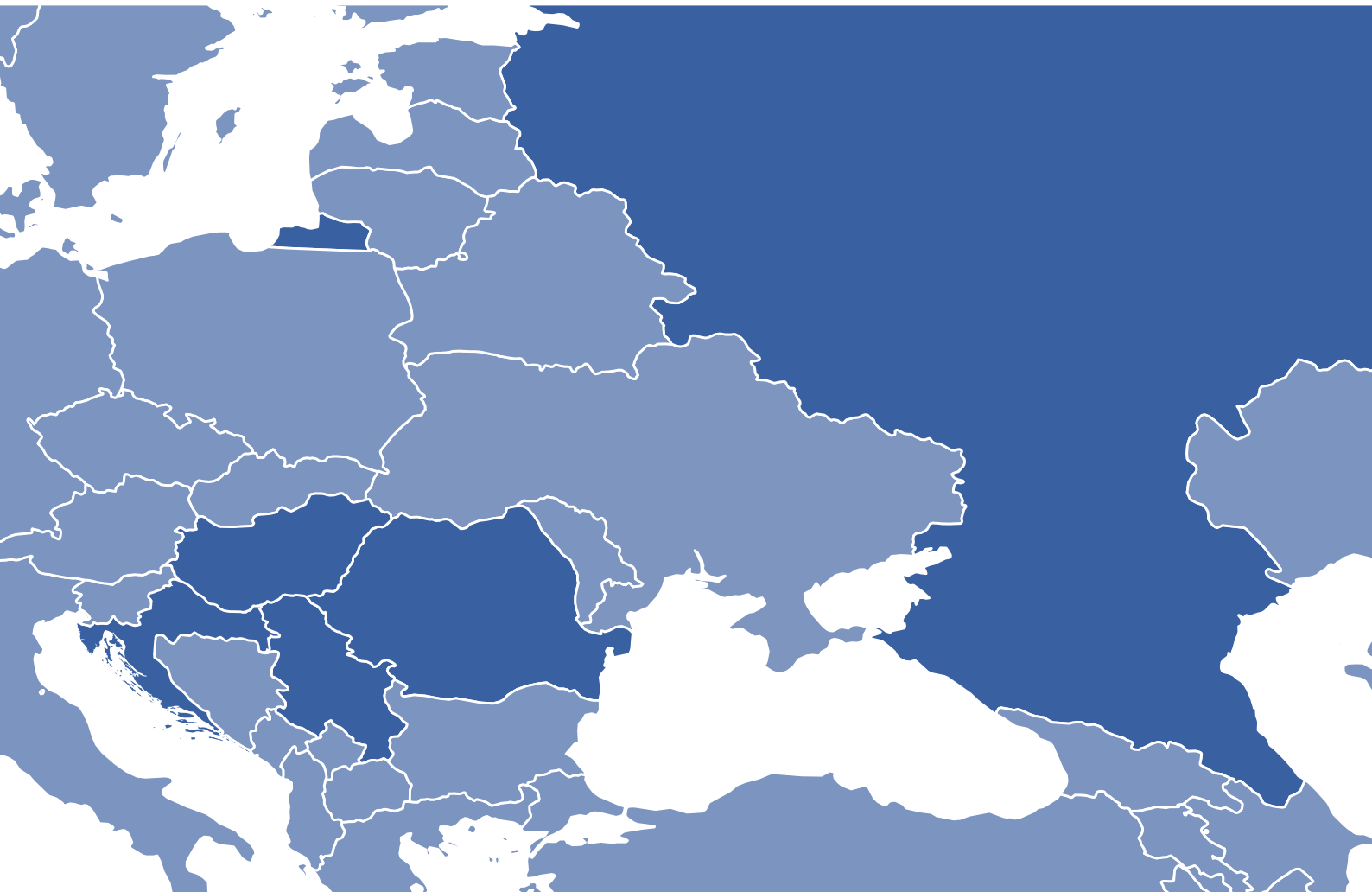
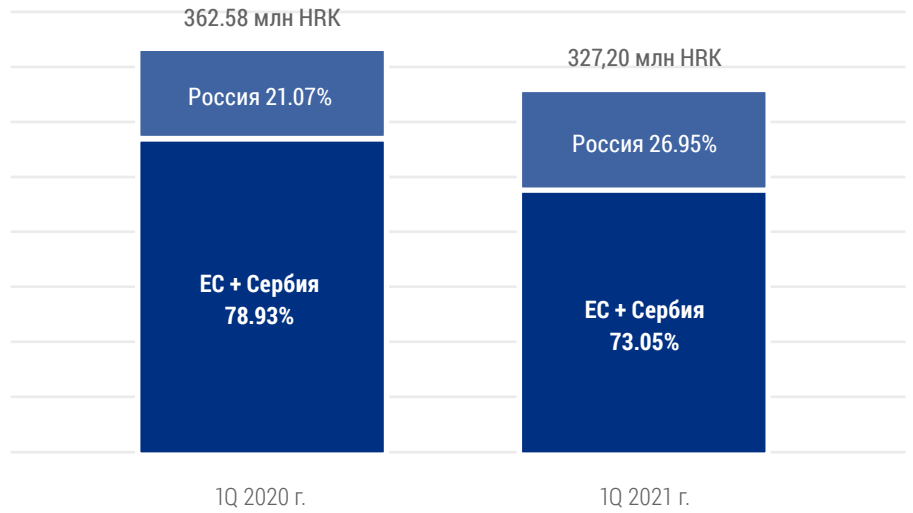
Сокращенный баланс (в 000 кун)	АД Пластик Группа			АО АД Пластик		
	31.12.2020	31.03.2021	Индекс	31.12.2020	31.03.2021	Индекс
<b>АКТИВЫ</b>	<b>1.541.345</b>	<b>1.491.760</b>	<b>96,78</b>	<b>1.357.618</b>	<b>1.296.193</b>	<b>95,48</b>
Долгосрочные активы	980.222	967.778	98,73	935.859	922.296	98,55
Краткосрочные активы	537.463	512.206	95,30	401.065	366.367	91,35
Оплаченные расходы будущих периодов и начисленные доходы	23.661	11.776	49,77	20.695	7.529	36,38
<b>ОБЯЗАТЕЛЬСТВА</b>	<b>680.720</b>	<b>634.353</b>	<b>93,19</b>	<b>529.934</b>	<b>488.253</b>	<b>92,13</b>
Резервы	4.569	4.572	100,06	3.985	3.985	100,00
Долгосрочные обязательства	183.611	196.130	106,82	143.172	151.418	105,76
Краткосрочные обязательства	474.575	423.360	89,21	366.886	324.460	88,44
Отложенные расходы и доходы будущего периода	17.966	10.292	57,29	15.892	8.390	52,80
<b>КАПИТАЛ</b>	<b>860.625</b>	<b>857.407</b>	<b>99,63</b>	<b>827.684</b>	<b>807.939</b>	<b>97,61</b>



# Операционные доходы по рынкам продаж

## АД Пластик Группы

- Доходы АД Пластик Группы на рынках ЕС и Сербии снизились на 16,49 процента
- Доходы АД Пластик Группы в России увеличились на 15,46 процента



# Операционные доходы по рынкам продаж

## АД Пластик Группы

### Рынки ЕС и Сербии

На рынках ЕС и Сербии за отчетный период получены доходы в размере 239 миллионов кун, что составляет 73 процента от общих доходов Группы. По сравнению с аналогичным периодом прошлого года, доходы с этого рынка ниже на 16,5 процента. Эта тенденция является следствием нехватки полупроводников на рынке, а также очень хороших результатов, достигнутых в сопоставимый период по сравнению с рыночными тенденциями того времени.

В первые два месяца 2021 года, на автомобильном рынке зафиксирована отрицательная динамика количества новых зарегистрированных автомобилей по сравнению с годом ранее, что неудивительно, учитывая, что оно сравнивается с периодом до начала пандемии. Но, зато в марте был зафиксирован значительный рост даже на 87,3 процента, что способствовало общему росту количества новых зарегистрированных автомобилей на рынке ЕС в первом квартале на 3,2 процента, или 2,6 миллиона автомобилей.

В первом квартале рост составил 28,7 процента на рынке Италии и 21,1 процента во Франции, в то время как в Испании падение составило 14,9 процента, а в Германии - 6,4 процента. Во всех этих странах в марте был зафиксирован значительный рост, поскольку именно март и апрель были худшими месяцами в 2020 году из-за полного закрытия экономической деятельности.

По прогнозам ACEA, к концу 2021 года ожидается рост продаж автомобилей в общей сложности на 10 процентов.

Группа Volkswagen зафиксировала падение на 1,4 процента за этот период, но все еще имеет самую большую долю рынка в 25,4 процента. Компания Stellantis зафиксировала рост на 9 процентов при доле рынка в 23,6 процента, а Группа Renault зафиксировала падение на 1,2 процента и занимает 9,6 процента доли рынка.

### Рынок России

Операционные доходы на российском рынке за отчетный период увеличились на 15,5 процента и составили 88,2 миллиона кун, что свидетельствует о несколько лучшем восстановлении этого рынка, которое было очевидным уже в конце прошлого года. АД Пластик Группы получила 27 процентов общих доходов на этом рынке, а российские компании получают свои доходы исключительно на российском рынке.

В России количество новых зарегистрированных автомобилей ниже на 2,8 процента по сравнению с первым кварталом 2020 года и составило 387 тысяч автомобилей. При этом следует учитывать, что влияние пандемии на этом рынке проявилось с меньшей задержкой по сравнению с Европой, поэтому в течение марта 2020 года в России были зафиксированы практически рекордные продажи автомобилей.

АЕБ РУС прогнозирует рост количества новых зарегистрированных автомобилей на российском рынке в 2021 году на 2,1 процента.

Альянс Renault-Nissan-Mitsubishi, ключевой клиент АД Пластик Группы в России, имеет самую большую долю рынка - 34,5 процента и зафиксировал падение на 10,1 процента за рассматриваемый период. Kia зафиксировала падение на 0,5 процента при доле рынка в 13,3 процента, в то время как Группа Volkswagen зафиксировала рост на 0,4 процента и имеет 13-процентную долю рынка. Группа Hyundai, доля рынка которой составляет 10,5 процента, зафиксировала падение на 3,4 процента по сравнению с аналогичным периодом прошлого года. В клиентском портфеле АД Пластик Группы на российском рынке все более значительной становится и доля Группы Volkswagen.



# АД Пластик Группа с консолидацией

## принадлежащей ей доли собственности в аффилированной компании

С целью получения более четкой картины о деятельности, составлен сопоставимый и сокращенный консолидированный отчет о прибылях и убытках АД Пластик Группы за первые три месяца 2020

и 2021 гг. с отчетом о прибылях и убытках аффилированной компании Euro Auto Plastic Systems s.r.l., Миовени, Румыния (доля АО АД Пластик в собственности составляет 50 процентов).

в 000 кун

Позиции	Q1 2020 г.	Q1 2021 г.	Индекс
<b>ОПЕРАЦИОННЫЕ ДОХОДЫ</b>	<b>440.504</b>	<b>389.617</b>	<b>88,45</b>
<b>ОПЕРАЦИОННЫЕ РАСХОДЫ</b>	<b>395.527</b>	<b>357.718</b>	<b>90,44</b>
Затраты на материалы	266.887	235.513	88,24
Затраты на персонал	75.085	74.965	99,84
Амортизация	27.382	25.429	92,87
Прочие затраты	26.173	21.812	83,34
<b>ФИНАНСОВЫЕ ДОХОДЫ</b>	<b>82</b>	<b>1.925</b>	<b>2.351,18</b>
<b>ФИНАНСОВЫЕ РАСХОДЫ</b>	<b>15.792</b>	<b>1.945</b>	<b>12,32</b>
<b>ОБЩИЕ ДОХОДЫ</b>	<b>440.586</b>	<b>391.543</b>	<b>88,87</b>
<b>ОБЩИЕ РАСХОДЫ</b>	<b>411.319</b>	<b>359.664</b>	<b>87,44</b>
Прибыль до налогообложения	29.267	31.879	108,92
Налог на прибыль	1.106	6.037	545,59
<b>ПРИБЫЛЬ ПЕРИОДА</b>	<b>28.161</b>	<b>25.842</b>	<b>91,77</b>
<b>ЕБИТДА</b>	<b>72.359</b>	<b>57.328</b>	<b>79,23</b>

Операционные доходы АД Пластик Группы с консолидированной принадлежащей ей долей участия в аффилированной компании составили 389,6 миллиона кун и снизились на 11,6 процента по сравнению с аналогичным периодом 2020 года. ЕБИТДА составила 57,33 миллиона кун и она упала на 20,8 процента.



# АД Пластик Группа с консолидацией

принадлежащей ей доли собственности в  
аффилированной компании

## Сокращенный ОПУ и баланс аффилированной компании EAPS

Отчет о прибылях и убытках в 000 кун (отображено 100% реализации)

Позиции	Q1 2020 г.	Q1 2021 г.	Индекс
Операционные доходы	160.813	127.349	79,19
Операционные расходы	-146.448	-121.464	82,94
Чистый финансовый результат	-1.167	-613	52,55
Прибыль до налогообложения	13.198	5.272	39,95
Налог на прибыль	-2.293	-772	33,68
Прибыль периода	10.904	4.500	41,26

### Баланс в 000 кун

Позиции	31.12.2020	31.03.2021	Индекс
Долгосрочные активы	98.236	96.292	98,02
Краткосрочные активы	244.768	208.654	85,25
<b>ВСЕГО АКТИВ</b>	<b>343.004</b>	<b>304.945</b>	<b>88,90</b>
Капитал + резервы	133.167	139.110	104,46
Долгосрочные обязательства и резервы	19.709	17.380	88,18
Краткосрочные обязательства	190.128	148.456	78,08
<b>ВСЕГО ПАССИВ</b>	<b>343.004</b>	<b>304.945</b>	<b>88,90</b>

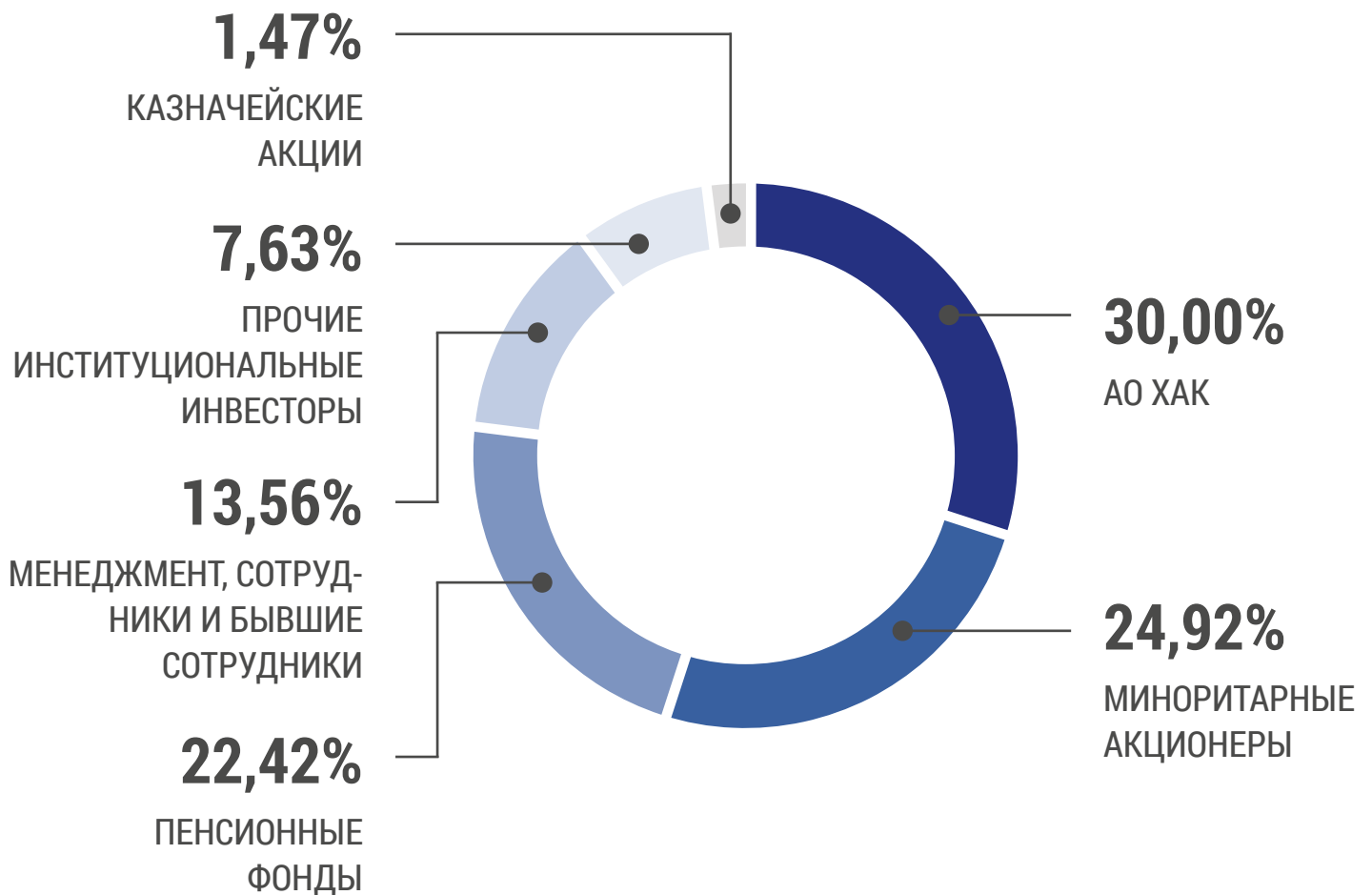
Операционные доходы румынской аффилированной компании EAPS составили 127,35 миллиона кун, что на 20,8 процента ниже по сравнению с тем же периодом прошлого года. Чистая прибыль ниже на 58,7 процента и составила 4,5 миллиона кун. Несмотря на последствия кризиса, финансовое положение компании стабильно. Компания не имеет финансовых обязательств перед АО АД Пластик, а также обязательств перед внешними организациями, и по состоянию на 31 марта 2021 года деньги на счете компании составили 75,2 миллиона кун. Инвестиции в рассматриваемый период составили 2,6 миллиона кун.

Свои доходы в основном получают на румынском рынке, а помимо этого поставляют свою продукцию на рынки Алжира, Марокко, Ирана, Бразилии, Колумбии, Южной Африки, России и другие.

Результаты EAPS включены в результаты АД Пластик Группы по методу долевого участия

# Акция

## Структура собственности в день 31.03.2021



	Инвестор	Количество акций	Доля
1	АО «Холдинг «Автокомпоненты»	1.259.875	30,00%
2	Пенсионные фонды	1.046.531	24,92%
3	Миноритарные акционеры	941.556	22,42%
4	Менеджмент и сотрудники	569.387	13,56%
5	Прочие институциональные инвесторы	320.391	7,63%
6	Казначейские акции	61.844	1,47%
	Всего	4.199.584	100%

## Акция

Цена на акцию ADPL выше на 13,8 процента по сравнению с концом 2020 года и по состоянию на 31 марта 2021 года составила 182 куны. В отчетном периоде она составляла от 161 до 187 кун, что являлось ее минимальной и максимальной ценой. Crobex вырос на

7,6 процента за тот же период. Рыночная капитализация компании на конец отчетного периода составила 764 миллиона кун. В марте компания выплатила дивиденды из нераспределенной прибыли за 2019 год в размере восемь кун на акцию.

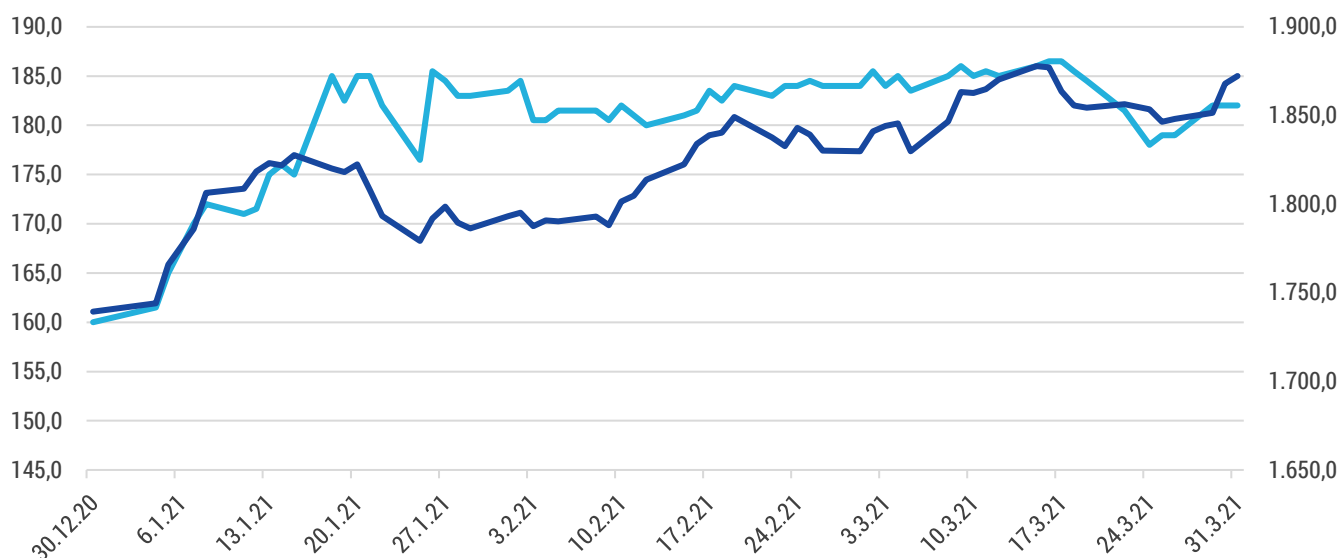
ADPL (куны)	31.12.2020	31.03.2021	Индекс
Последняя цена (в кунах)	160,0	182,0	113,8
Средняя цена (в кунах)	141,8	182,3	128,6
Самая высокая цена (в кунах)	202,0	187,0	92,6
Самая низкая цена (в кунах)	93,0	161,0	173,1
Объем	734.471	70.871	9,6
Оборот (в кунах)	104.165.471	12.921.350	12,4
Рыночная капитализация (в кунах) *	671.933.440	764.324.288	113,8
P/E*	14,1	16,9	119,9
EPS (в кунах)*	11,4	10,8	94,7
ROE*	5,5%	5,2%	-27 bps

\* В дополнение к мерам, определенным Международными стандартами финансовой отчетности (МСФО), АД Пластик Группа также использует альтернативные показатели эффективности в своих отчетах. Обзор и определение показателей, используемых в этом документе, представлены в Дополнении 1.

## Движение цены на акцию ADPL и индекса CROBEX

**+13,8% ADPL**

**+7,6% CROBEX**



# Дополнение 1

## Альтернативные показатели эффективности

В дополнение к мерам финансовой эффективности, определенным Международными стандартами финансовой отчетности (МСФО), АД Пластик Группа также использует определенные альтернативные показатели эффективности в своих отчетах,

потому что считает их полезными для анализа эффективности деятельности для инвесторов. Альтернативные показатели эффективности показывают сравнительные периоды, чтобы можно было сравнивать результаты компании за разные периоды.

### ЕВITDA и ЕВITDA маржа

ЕВITDA (прибыль до вычета процентов, налогов, износа и амортизации) - это операционная прибыль (операционные доходы за вычетом операционных расходов), увеличенная за счет амортизации материальных и нематериальных активов. Компания также отображает ЕВITDA маржу, которая представляет собой процент ЕВITDA по отношению к операционным доходам.

### Маржа чистой прибыли

Рассчитывается по соотношению реализованной чистой прибыли и операционных доходов. Компания использует этот показатель для отслеживания своей рентабельности относительно операционных доходов.

### Чистый долг и чистый долг по отношению к ЕВITDA

Чистый долг представляет собой сумму краткосрочных и долгосрочных обязательств перед банками, а также краткосрочные и долгосрочные кредиты небанковским компаниям за вычетом денежных средств и их эквивалентов. АД Пластик Группа использует отношение чистого долга к ЕВITDA как показатель финансовой стабильности и способности компании погашать свои финансовые обязательства. При расчете показателей на ежеквартальной основе учитывается ЕВITDA, реализованная за последние четыре квартала.

(в тысячах кун)

АД Пластик Группа	31.12.2020	31.03.2021
Небанковские кредиты	49.181	48.415
Долг. обяз. перед банками	169.611	183.087
Кратк. обяз. перед банками	179.705	155.590
Наличные	-62.667	-52.469
<b>Чистый финансовый долг</b>	<b>335.830</b>	<b>334.624</b>

(в тысячах кун)

АО АД Пластик	31.12.2020	31.03.2021
Небанковские кредиты	37.684	37.848
Долг. обяз. перед банками	139.426	147.858
Кратк. обяз. перед банками	153.458	137.168
Наличные	-35.669	-31.398
<b>Чистый финансовый долг</b>	<b>294.900</b>	<b>291.475</b>





# Дополнение 1

## Альтернативные показатели эффективности

### ROE


Этот показатель используется для отслеживания реализованной рентабельности капитала. Он рассчитывается на годовой и ежеквартальной основе. При расчете показателей на годовой основе соотносятся чистая прибыль текущего периода и среднее значение капитала (среднее значение стоимости капитала на конец отчетного периода и стоимости капитала на начало отчетного периода). На квартальном уровне рассчитывается соотношением чистой прибыли за последние четыре квартала и средней стоимости капитала (среднее значение стоимости капитала на конец отчетного периода и стоимости капитала на конец того же периода предыдущего года).

### Сарех

Капитальные вложения представляют собой косвенные денежные потоки и относятся к платежам за материальные и нематериальные активы. Этот показатель используется в качестве индикатора использования средств для достижения будущих экономических потоков и обеспечения распределения средств в соответствии со стратегией Группы.

### Коэффициент задолженности

Коэффициент задолженности - это соотношение общей суммы обязательств к общей сумме активов. Данный показатель используется для мониторинга финансового риска компании в виде роста обязательств по отношению к активам.



### Рыночная капитализация

Рыночная капитализация - это общая рыночная стоимость компании, которая рассчитывается как умножение общего количества акций и последней цены на акцию в день отчетного периода.

	31.12.2020	31.03.2021
Последняя цена за период (в кунах)	160	182
Количество акций (000)	4.200	4.200
<b>Рыночная капитализация (в 000 кун)</b>	<b>671.933</b>	<b>764.324</b>

### EPS и P/E

Эти показатели используются для того, чтобы инвесторы могли проанализировать стоимость акции. Прибыль на акцию (EPS) рассчитывается путем деления чистой прибыли на средневзвешенное количество акций. В ежеквартальных расчетах используется чистая прибыль, полученная за последние четыре квартала.

	31.12.2020	31.03.2021
Чистая прибыль периода (в 000 кун)	46.929	44.610
Средневзвешенное количество акций (000)	4.131	4.132
<b>EPS (в кунах)</b>	<b>11,4</b>	<b>10,8</b>

P/E - это отношение цены к прибыли на акцию (EPS). Цена представляет собой цену на акцию на последний день отчетного периода. В квартальном расчете чистая прибыль представляет собой реализованную прибыль за последние четыре квартала.

# Приложение 1

ОБЩИЕ СВЕДЕНИЯ ОБ ЭМИТЕНТЕ

Отчетный период:	01.01.2021	do	31.03.2021
Год:	2021	Квартал:	1.

## Квартальная финансовая отчетность

Идентификационный номер (МБ):	03440494	Код материнского государства-члена эмитента:	HR
Идентификационный номер субъекта (МБС):	060007090		
Личный идентификационный номер (ОИБ):	48351740621	LEI	549300NFX18SRZHNT751
Код учреждения:	382		
Фирма эмитент:	АО АД ПЛАСТИК		
Почтовый индекс и город:	21210	Солин	
Улица и номер дома:	Матошева 8		
Электронный адрес:	informacije@adplastik.hr		
Интернет-адрес:	www.adplastik.hr		
Число работников (на конец квартала):	2824		
Консолидированный отчет:	KD	(KN-неконсолидированный/KD-консолидированный)	
Аудированная отчетность:	RN	(RN-неаудированная/RD-аудированная)	

Наименования субсидиарных компаний (Согласно МСФО):	Местонахождение:	МБ:
АО АД ПЛАСТИК	Солин, Хорватия	03440494
АО АД ПЛАСТИК ТОЛЬЯТТИ	Самара, Российская Федерация	1036300221935
ООО АД ПЛАСТИК	Ново Место, Словения	1214985000
ЗАО АД ПЛАСТИК КАЛУГА	Калуга, Российская Федерация	1074710000320
ООО АДП	Младеновац, Сербия	20787538
ООО АД ПЛАСТИК ТИСА	Тисзауйварош, Венгрия	12800821-2932-133-05
Бухгалтерская компания:	НЕТ	(ДА/НЕТ)
Контактное лицо:	Юрун Крешимир (написать только имя и фамилию контактного лица)	
Телефон:	021/206-663	
Электронный адрес:	kresimir.jurun@adplastik.hr	
Аудиторская компания:	(название аудиторской компании)	
Сертифицированный аудитор:	(Ф.И.О.)	

## Баланс

на 31.03.2021, Налогоплательщик: АО АД Пластик

Наименование статьи		АОР индекс	Последняя дата предыдущего хозяйственного года	На отчетную дату текущего периода
1		2	3	4
<b>АКТИВ</b>				
A	ДЕБИТОРСКАЯ ЗАДОЛЖЕННОСТЬ ЗА ЗАРЕГИСТРИРОВАННЫЙ, НО НЕОПЛАЧЕННЫЙ КАПИТАЛ	001	0	0
B	ВНЕОБОРОТНЫЕ АКТИВЫ (АОР 003+010+020+031+036)	002	980.221.621	967.777.511
<b>I. НЕМАТЕРИАЛЬНЫЕ АКТИВЫ (АОР 004 до 009)</b>		<b>003</b>	<b>109.986.115</b>	<b>108.698.439</b>
1	Затраты на разработку	004	47.725.629	43.497.401
2	Концессии, патенты, лицензии, товарные знаки и знаки обслуживания, ПО и прочие права	005	2.698.689	2.334.655
3	Goodwill	006	24.618.487	24.781.407
4	Авансы на приобретение нематериальных активов	007	50.072	82.718
5	Незавершенные нематериальные активы	008	23.353.977	27.173.881
6	Прочие нематериальные активы	009	11.539.261	10.828.377
<b>II. МАТЕРИАЛЬНЫЕ АКТИВЫ (АОР 011 до 019)</b>		<b>010</b>	<b>782.039.924</b>	<b>774.021.911</b>
1	Земельные участки	011	136.335.310	136.416.788
2	Здания и сооружения	012	269.148.587	269.777.012
3	Машины и оборудование	013	287.531.519	279.706.660
4	Оснастка, цеховой инвентарь и транспортные средства	014	45.733.666	45.395.740
5	Биологический актив	015	0	0
6	Авансовые платежи по материальным активам	016	923.031	1.854.581
7	Незавершенные материальные активы	017	9.395.089	9.799.433
8	Прочие материальные активы	018	8.115.826	6.198.777
9	Инвестиции в недвижимость	019	24.856.896	24.872.920
<b>III. ДОЛГОСРОЧНЫЕ ФИНАНСОВЫЕ АКТИВЫ (АОР 021 до 030)</b>		<b>020</b>	<b>72.026.013</b>	<b>71.716.359</b>
1	Инвестиции в акции (доли) субсидиарных обществ	021	0	0
2	Инвестиции в прочие ценные бумаги субсидиарных обществ	022	0	0
3	Займы, депозиты и т.п., выданные субсидиарным обществам	023	0	0
4	Инвестиции в акции (доли) аффилированных обществ	024	71.964.313	71.716.359
5	Инвестиции в прочие ценные бумаги аффилированных обществ	025	0	0
6	Займы, депозиты и т.п., выданные аффилированным обществам	026	0	0
7	Инвестиции в ценные бумаги	027	61.700	0
8	Выданные займы, депозиты и прочее	028	0	0
9	Прочие инвестиции, которые рассчитываются по методу долевого участия	029	0	0
10	Прочие долгосрочные финансовые активы	030	0	0
<b>IV. ДЕБИТОРСКАЯ ЗАДОЛЖЕННОСТЬ (АОР 032 до 035)</b>		<b>031</b>	<b>0</b>	<b>0</b>
1	Дебиторская задолженность субсидиарных обществ	032	0	0
2	Дебиторская задолженность аффилированных обществ	033	0	0
3	Дебиторская задолженность клиентов	034	0	0
4	Прочая дебиторская задолженность	035	0	0
<b>V. ОТСРОЧЕННЫЕ НАЛОГОВЫЕ АКТИВЫ</b>		<b>036</b>	<b>16.169.569</b>	<b>13.340.802</b>

## Баланс

на 31.03.2021 г., Налогоплательщик: АО АД Пластик

Наименование статьи		АОР индекс	Последняя дата предыдущего хозяйственного года	На отчетную дату текущего периода
1		2	3	4
<b>АКТИВ</b>				
<b>С</b>	<b>ОБОРОТНЫЕ АКТИВЫ (АОР 038+046+053+063)</b>	<b>037</b>	<b>537.462.795</b>	<b>512.206.292</b>
	<b>I. ЗАПАСЫ (АОР 039 до 045)</b>	<b>038</b>	<b>181.974.861</b>	<b>167.848.999</b>
1	Сырье и материалы	039	85.772.332	91.722.309
2	Незавершенное производство	040	13.914.940	14.753.128
3	Готовая продукция	041	31.149.355	24.737.565
4	Коммерческие товары	042	37.117.569	24.439.043
5	Авансовые платежи за запасы	043	14.020.665	12.196.954
6	Внеоборотные активы, предназначенные для продажи	044	0	0
7	Биологический актив	045	0	0
	<b>II. ДЕБИТОРСКАЯ ЗАДОЛЖЕННОСТЬ (АОР 047 до 052)</b>	<b>046</b>	<b>291.923.350</b>	<b>290.990.421</b>
1	Дебиторская задолженность субсидиарных обществ	047	0	0
2	Дебиторская задолженность аффилированных обществ	048	4.380.494	4.489.392
3	Дебиторская задолженность клиентов	049	263.281.006	270.767.713
4	Дебиторская задолженность сотрудников и членов предпринимателя	050	134.716	304.577
5	Дебиторская задолженность государства и прочих учреждений	051	21.029.298	12.778.387
6	Прочая дебиторская задолженность	052	3.097.836	2.650.352
	<b>III. КРАТКОСРОЧНЫЕ ФИНАНСОВЫЕ АКТИВЫ (АОР 054 до 062)</b>	<b>053</b>	<b>897.742</b>	<b>897.742</b>
1	Инвестиции в акции (доли) субсидиарных обществ	054	0	0
2	Инвестиции в прочие ценные бумаги субсидиарных обществ	055	0	0
3	Займы, депозиты и т.п., выданные субсидиарным обществам	056	0	0
4	Инвестиции в акции (доли) аффилированных обществ	057	0	0
5	Инвестиции в прочие ценные бумаги аффилированных обществ	058	0	0
6	Займы, депозиты и т.п., выданные аффилированным обществам	059	0	0
7	Инвестиции в ценные бумаги	060	0	0
8	Выданные займы, депозиты и прочее	061	897.742	897.742
9	Прочие финансовые активы	062	0	0
	<b>IV. ДЕНЕЖНЫЕ СРЕДСТВА НА РАСЧЕТНОМ СЧЕТЕ И В КАССЕ</b>	<b>063</b>	<b>62.666.842</b>	<b>52.469.130</b>
<b>D</b>	<b>ОПЛАЧЕННЫЕ РАСХОДЫ БУДУЩИХ ПЕРИОДОВ И НАЧИСЛЕННЫЕ ДОХОДЫ</b>	<b>064</b>	<b>23.660.655</b>	<b>11.776.334</b>
<b>E</b>	<b>ВСЕГО АКТИВ (АОР 001+002+037+064)</b>	<b>065</b>	<b>1.541.345.071</b>	<b>1.491.760.137</b>
<b>F</b>	<b>ВНЕБАЛАНСОВЫЕ СЧЕТА</b>	<b>066</b>	<b>104.812.940</b>	<b>104.812.940</b>

## Баланс

на 31.03.2021 г., Налогоплательщик: АО АД Пластик

Наименование статьи		АОР индекс	Последняя дата предыдущего хозяйственного года	На отчетную дату текущего периода
1		2	3	4
<b>ПАССИВ</b>				
<b>A</b>	<b>КАПИТАЛ И РЕЗЕРВЫ (АОР 068 до 070+076+077+081+084+087)</b>	<b>067</b>	<b>860.625.426</b>	<b>857.407.255</b>
	<b>I. УСТАВНЫЙ (ЗАРЕГИСТРИРОВАННЫЙ) КАПИТАЛ</b>	<b>068</b>	<b>419.958.400</b>	<b>419.958.400</b>
	<b>II. КАПИТАЛЬНЫЙ РЕЗЕРВ</b>	<b>069</b>	<b>192.394.466</b>	<b>192.499.357</b>
	<b>III. РЕЗЕРВ ИЗ ПРИБЫЛИ (АОР 071+072-073+074+075)</b>	<b>070</b>	<b>92.313.627</b>	<b>93.545.778</b>
	1 Установленный законом резерв	071	6.674.128	6.674.128
	2 Резерв для собственных акций	072	20.890.463	20.890.463
	3 Собственные акции и доли (вычитаемая позиция)	073	-11.795.123	-10.562.972
	4 Установленный законом резерв	074	125.369	125.369
	5 Прочие резервы	075	76.418.790	76.418.790
	<b>IV. РЕЗЕРВ ПОД ПЕРЕОЦЕНКУ</b>	<b>076</b>	<b>-20.791.430</b>	<b>-19.479.649</b>
	<b>V. ОЦЕНОЧНЫЙ РЕЗЕРВ (АОР 078 до 082)</b>	<b>077</b>	<b>-50.457.353</b>	<b>-49.064.729</b>
	1 Справедливая стоимость финансовых активов, предназначенных для продажи	078	0	0
	2 Эффективная часть хеджирования денежных потоков	079	0	0
	3 Эффективная часть хеджирования чистых инвестиций за рубежом	080	0	0
	4 Прочие резервы по справедливой стоимости	081	0	0
	5 Курсовые разницы от пересчета зарубежных операций (консолидация)	082	-50.457.353	-49.064.729
	<b>VI. НЕРАСПРЕДЕЛЕННАЯ ПРИБЫЛЬ ИЛИ ПЕРЕНЕСЕННЫЙ УБЫТОК (АОР 084-085)</b>	<b>083</b>	<b>180.279.146</b>	<b>194.105.797</b>
	1 Нераспределенная прибыль	084	180.279.146	194.105.797
	2 Перенесенный убыток	085	0	0
	<b>VII. ПРИБЫЛЬ ИЛИ УБЫТОК ОТЧЕТНОГО ГОДА (АОР 087-088)</b>	<b>086</b>	<b>46.928.570</b>	<b>25.842.301</b>
	1 Прибыль отчетного года	087	46.928.570	25.842.301
	2 Убыток отчетного года	088	0	0
	<b>VIII. ДОЛЯ МЕНЬШИНСТВА (НЕКОНТРОЛИРУЮЩАЯ ДОЛЯ)</b>	<b>089</b>	<b>0</b>	<b>0</b>
<b>B</b>	<b>РЕЗЕРВЫ (АОР 091 до 096)</b>	<b>090</b>	<b>4.568.764</b>	<b>4.571.626</b>
	1 Резерв на выплату пенсий, выходных пособий и прочих обязательств	091	2.741.849	2.743.949
	2 Резервы под выплату налогов	092	0	0
	3 Резервы на инициированные судебные процессы	093	0	0
	4 Резервы на восстановление природных ресурсов	094	0	0
	5 Резервы под расходы в течение гарантийного срока	095	0	0
	6 Прочие резервы	096	1.826.915	1.827.677
<b>C</b>	<b>ДОЛГОСРОЧНАЯ КРЕДИТОРСКАЯ ЗАДОЛЖЕННОСТЬ (АОР 096 до 106)</b>	<b>097</b>	<b>183.610.568</b>	<b>196.129.536</b>
	1 Задолженность перед субсидиарными обществами	098	0	0
	2 Задолженность по займам, депозитам и т.п., выданным субсидиарными обществами	099	0	0
	3 Задолженность перед аффилированными обществами	100	0	0
	4 Задолженность по займам, депозитам и т.п., выданным аффилированными обществами	101	0	0
	5 Задолженность по займам, депозитам и прочее	102	9.865.523	8.922.241
	6 Задолженность перед банками и прочими финансовыми учреждениями	103	169.610.764	183.087.128
	7 Задолженность по авансам	104	0	0
	8 Задолженность перед поставщиками	105	0	0
	9 Задолженность по ценным бумагам	106	0	0
	10 Прочая долгосрочная кредиторская задолженность	107	4.134.281	4.120.167
	11 Отсроченные налоговые обязательства	108	0	0

## Баланс

на 31.03.2021 г., Налогоплательщик: АО АД Пластик

Наименование статьи		АОР индекс	Последняя дата предыдущего хозяйственного года	На отчетную дату текущего периода
1		2	3	4
<b>ПАССИВ</b>				
D	КРАТКОСРОЧНАЯ КРЕДИТОРСКАЯ ЗАДОЛЖЕННОСТЬ (АОР 108 до 121)	109	474.574.696	423.359.556
1	Задолженность перед субсидиарными обществами	110	0	0
2	Задолженность по займам, депозитам и т.п., выданным субсидиарными обществами	111	0	0
3	Задолженность перед аффилированными обществами	112	0	0
4	Задолженность по займам, депозитам и т.п., выданным аффилированными обществами	113	0	0
5	Задолженность по займам, депозитам и прочее	114	40.273.096	40.257.547
6	Задолженность перед банками и прочими финансовыми учреждениями	115	179.705.252	155.591.481
7	Задолженность по авансам	116	32.128.831	30.932.249
8	Задолженность перед поставщиками	117	165.110.854	129.233.732
9	Задолженность по ценным бумагам	118	0	0
10	Задолженность перед сотрудниками	119	14.396.553	15.398.907
11	Задолженность по налогам, взносам и прочим платежам	120	22.559.336	23.103.961
12	Задолженность, связанная с долей в результате	121	1.080.559	11.184.298
13	Задолженность по долгосрочным активам, предназначенным для продажи	122	0	0
14	Прочая краткосрочная кредиторская задолженность	123	19.320.215	17.657.381
E	ОТСРОЧЕННЫЕ РАСХОДЫ И ДОХОДЫ БУДУЩИХ ПЕРИОДОВ	124	17.965.617	10.292.164
F	ВСЕГО – ПАССИВ (АОР 067+088+095+107+122)	125	1.541.345.071	1.491.760.137
G	ВНЕБАЛАНСОВЫЕ СЧЕТА	126	104.812.940	104.812.940



## Отчет о прибылях и убытках

за отчетный период 1.1.2021 до 31.03.2021  
Налогоплательщик: АО АД Пластик

Наименование статьи	AOP индекс	Аналогичный период предыдущего года		Текущий период	
		Совокупно	Квартал	Совокупно	Квартал
1	2	3	4	5	6
<b>I. ОПЕРАЦИОННЫЕ ДОХОДЫ (AOP 002 до 006)</b>	<b>001</b>	<b>362.579.335</b>	<b>362.579.335</b>	<b>327.204.901</b>	<b>327.204.901</b>
1 Доходы от продаж субсидиарным обществам	002	0	0	0	0
2 Доходы от продаж (вне группы)	003	348.171.152	348.171.152	323.941.030	323.941.030
3 Доходы от использования собственной продукции, товаров и услуг	004	131.285	131.285	128.015	128.015
4 Прочие операционные доходы от субсидиарных обществ	005	0	0	0	0
5 Прочие операционные доходы (вне группы)	006	14.276.898	14.276.898	3.135.856	3.135.856
<b>II. ОПЕРАЦИОННЫЕ РАСХОДЫ (AOP 08+009+013+017+018+019+022+029)</b>	<b>007</b>	<b>324.784.558</b>	<b>324.784.558</b>	<b>298.248.633</b>	<b>298.248.633</b>
1 Изменение стоимости запасов незавершенного производства и готовой продукции	008	2.505.262	2.505.262	4.172.891	4.172.891
<b>2 Материальные затраты (AOP 010 до 012)</b>	<b>009</b>	<b>218.494.908</b>	<b>218.494.908</b>	<b>194.209.941</b>	<b>194.209.941</b>
а) Затраты на сырье и материалы	010	182.848.915	182.848.915	148.263.875	148.263.875
б) Себестоимость проданной продукции	011	14.370.977	14.370.977	25.350.203	25.350.203
с) Прочие внешние расходы	012	21.275.016	21.275.016	20.595.863	20.595.863
<b>3 Расходы на персонал (AOP 014 до 016)</b>	<b>013</b>	<b>62.019.098</b>	<b>62.019.098</b>	<b>63.264.491</b>	<b>63.264.491</b>
а) Чистая заработная плата и дневные выплаты	014	38.710.375	38.710.375	40.785.818	40.785.818
б) Налоги и отчисления с зарплаты	015	13.747.127	13.747.127	13.162.585	13.162.585
с) Взносы на заработную плату	016	9.561.596	9.561.596	9.316.088	9.316.088
4 Амортизация	017	24.905.696	24.905.696	23.363.616	23.363.616
5 Прочие расходы	018	15.658.527	15.658.527	11.551.586	11.551.586
<b>6 Корректировка стоимости (AOP 020+021)</b>	<b>019</b>	<b>0</b>	<b>0</b>	<b>0</b>	<b>0</b>
а) долгосрочных активов, за исключением финансовых активов	020	0	0	0	0
б) краткосрочных активов, за исключением финансовых активов	021	0	0	0	0
<b>7 Резервы (AOP 023 до 028)</b>	<b>022</b>	<b>0</b>	<b>0</b>	<b>0</b>	<b>0</b>
а) Резерв на выплату пенсий, выходных пособий и прочих обязательств	023	0	0	0	0
б) Резервы под выплату налогов	024	0	0	0	0
с) Резервы на инициированные судебные процессы	025	0	0	0	0
д) Резервы на восстановление природных ресурсов	026	0	0	0	0
е) Резервы под расходы в течение гарантийного срока	027	0	0	0	0
ф) Прочие резервы	028	0	0	0	0
8 Прочие операционные расходы	029	1.201.067	1.201.067	1.686.108	1.686.108

## Отчет о прибылях и убытках

за отчетный период 1.1.2021 до 31.03.2021  
Налогоплательщик: АО АД Пластик

	Наименование статьи 1	АОР индекс 2	Аналогичный период предыдущего года		Текущий период	
			Совокупно 3	Квартал 4	Совокупно 5	Квартал 6
III.	<b>ФИНАНСОВЫЕ ДОХОДЫ (АОР 031 до 040)</b>	<b>030</b>	<b>81.887</b>	<b>81.887</b>	<b>1.925.311</b>	<b>1.925.311</b>
	1 Доходы от инвестиций в доли (акции) субсидиарных обществ	031	0	0	0	0
	2 Доходы от инвестиций в доли (акции) аффилированных обществ	032	0	0	0	0
	3 Доходы от прочих долгосрочных финансовых вложений и займов, выданных субсидиарным обществам	033	0	0	0	0
	4 Прочие доходы от процентов, полученных за счет отношений со субсидиарными обществами	034	0	0	0	0
	5 Курсовые разницы и прочие финансовые доходы, полученные за счет отношений со субсидиарными обществами	035	0	0	1.563.214	1.563.214
	6 Доходы от прочих долгосрочных финансовых вложений и займов	036	0	0	0	0
	7 Прочие доходы от процентов	037	81.887	81.887	156.692	156.692
	8 Курсовые разницы и прочие финансовые доходы	038	0	0	133.802	133.802
	9 Нереализованная выручка (доход) от финансовых активов	039	0	0	0	0
	10 Прочие финансовые доходы	040	0	0	71.603	71.603
IV.	<b>ФИНАНСОВЫЕ РАСХОДЫ (АОР 042 до 048)</b>	<b>041</b>	<b>15.208.276</b>	<b>15.208.276</b>	<b>1.638.674</b>	<b>1.638.674</b>
	1 Расходы по процентам и аналогичные расходы, полученные за счет отношений со субсидиарными обществами	042	0	0	0	0
	2 Курсовые разницы и прочие расходы, связанные со субсидиарными обществами	043	4.617.708	4.617.708	0	0
	3 Расходы по процентам и аналогичные расходы	044	2.820.802	2.820.802	1.638.674	1.638.674
	4 Курсовые разницы и прочие расходы	045	7.769.766	7.769.766	0	0
	5 Нереализованные убытки (расходы) от финансовых активов	046	0	0	0	0
	6 Корректировка стоимости финансовых активов (нетто)	047	0	0	0	0
	7 Прочие финансовые расходы	048	0	0	0	0
V.	<b>ДОЛЯ В ПРИБЫЛИ АФФИЛИРОВАННЫХ ОБЩЕСТВ</b>	<b>049</b>	<b>5.452.189</b>	<b>5.452.189</b>	<b>2.249.803</b>	<b>2.249.803</b>
VI.	<b>ДОЛЯ В ПРИБЫЛИ СОВМЕСТНЫХ ПРЕДПРИЯТИЙ</b>	<b>050</b>	<b>0</b>	<b>0</b>	<b>0</b>	<b>0</b>
VII.	<b>ДОЛЯ В УБЫТКЕ АФФИЛИРОВАННЫХ ОБЩЕСТВ</b>	<b>051</b>	<b>0</b>	<b>0</b>	<b>0</b>	<b>0</b>
VIII.	<b>ДОЛЯ В УБЫТКЕ СОВМЕСТНЫХ ПРЕДПРИЯТИЙ</b>	<b>052</b>	<b>0</b>	<b>0</b>	<b>0</b>	<b>0</b>
IX.	<b>ВСЕГО ДОХОДЫ (АОР 001+030+049+050)</b>	<b>053</b>	<b>368.113.411</b>	<b>368.113.411</b>	<b>331.380.015</b>	<b>331.380.015</b>
X.	<b>ВСЕГО РАСХОДЫ (АОР 007+041+051+052)</b>	<b>054</b>	<b>339.992.834</b>	<b>339.992.834</b>	<b>299.887.307</b>	<b>299.887.307</b>
XI.	<b>ПРИБЫЛЬ ИЛИ УБЫТОК ДО НАЛОГООБЛОЖЕНИЯ (АОР 053-054)</b>	<b>055</b>	<b>28.120.577</b>	<b>28.120.577</b>	<b>31.492.708</b>	<b>31.492.708</b>
	1 Прибыль до налогообложения (АОР 053-054)	056	28.120.577	28.120.577	31.492.708	31.492.708
	2 Убыток до налогообложения (АОР 054-053)	057	0	0	0	0
XII.	<b>НАЛОГ НА ПРИБЫЛЬ</b>	<b>058</b>	<b>-40.181</b>	<b>-40.181</b>	<b>5.650.407</b>	<b>5.650.407</b>
XIII.	<b>ПРИБЫЛЬ ИЛИ УБЫТОК ОТЧЕТНОГО ПЕРИОДА (АОР 055-059)</b>	<b>059</b>	<b>28.160.758</b>	<b>28.160.758</b>	<b>25.842.301</b>	<b>25.842.301</b>
	1 Прибыль отчетного периода (АОР 055-059)	060	28.160.758	28.160.758	25.842.301	25.842.301
	2 Убыток отчетного периода (АОР 059-055)	061	0	0	0	0



# Отчет о прибылях и убытках

за отчетный период 1.1.2021 до 31.03.2021  
Налогоплательщик: АО АД Пластик

Наименование статьи		АОР индекс	Аналогичный период предыдущего года		Текущий период	
			Совокупно	Квартал	Совокупно	Квартал
1		2	3	4	5	6
<b>ПРЕКРАЩАЕМАЯ ДЕЯТЕЛЬНОСТЬ</b> (заполняет предприниматель, который применяет МСФО, только если у него прекращаемая деятельность)						
XIV.	ПРИБЫЛЬ ИЛИ УБЫТОК ОТ ПРЕКРАЩАЕМОЙ ДЕЯТЕЛЬНОСТИ ДО НАЛОГООБЛОЖЕНИЯ (АОР 063-064)	062	0	0	0	0
	1 Прибыль от прекращаемой деятельности до налогообложения	063	0	0	0	0
	2 Убыток от прекращаемой деятельности до налогообложения	064	0	0	0	0
XV.	НАЛОГ НА ПРИБЫЛЬ ПРЕКРАЩАЕМОЙ ДЕЯТЕЛЬНОСТИ	065	0	0	0	0
	1 Прибыль от прекращаемой деятельности за отчетный период (АОР 062-065)	066	0	0	0	0
	2 Убыток от прекращаемой деятельности за отчетный период (АОР 065-062)	067	0	0	0	0
<b>ОБЩАЯ ДЕЯТЕЛЬНОСТЬ</b> (заполняет предприниматель, который применяет МСФО, если у него прекращаемая деятельность)						
XVI.	ПРИБЫЛЬ ИЛИ УБЫТОК ДО НАЛОГООБЛОЖЕНИЯ (АОР 055+062)	068	0	0	0	0
	1 Прибыль до налогообложения (АОР 068)	069	0	0	0	0
	2 Убыток до налогообложения (АОР 068)	070	0	0	0	0
XVII.	НАЛОГ НА ПРИБЫЛЬ (АОР 058+065)	071	0	0	0	0
XVIII.	ПРИБЫЛЬ ИЛИ УБЫТОК ОТЧЕТНОГО ПЕРИОДА (АОР 068-071)	072	0	0	0	0
	1 Прибыль отчетного периода (АОР 068-071)	073	0	0	0	0
	2 Убыток отчетного периода (АОР 071-068)	074	0	0	0	0
<b>ДОПОЛНЕНИЕ К ОПУ</b> (заполняет предприниматель, который составляет консолидированную годовую финансовую отчетность)						
XIX.	ПРИБЫЛЬ ИЛИ УБЫТОК ОТЧЕТНОГО ПЕРИОДА (АОР 076+077)	075	28.160.758	28.160.758	25.842.301	25.842.301
	1 Относящаяся к акционерам материнской компании	076	28.160.758	28.160.758	25.842.301	25.842.301
	2 Относящаяся к мелким акционерам	077	0	0	0	0



## Отчет о прибылях и убытках

за отчетный период 1.1.2021 до 31.03.2021  
Налогоплательщик: АО АД Пластик

Наименование статьи		АОР индекс	Аналогичный период предыдущего года		Текущий период	
			Совокупно	Квартал	Совокупно	Квартал
1		2	3	4	5	6
<b>ОТЧЕТ О ПРОЧЕЙ СОВОКУПНОЙ ПРИБЫЛИ (заполняет предприниматель, который применяет МСФО)</b>						
I.	ПРИБЫЛЬ ИЛИ УБЫТОК ОТЧЕТНОГО ПЕРИОДА	078	28.160.758	28.160.758	25.842.301	25.842.301
II.	ПРОЧАЯ СОВОКУПНАЯ ПРИБЫЛЬ/УБЫТОК ДО НАЛОГООБЛОЖЕНИЯ (АОР 80+87)	079	-33.879.775	-33.879.775	3.032.352	3.032.352
III.	СТАТЬИ, КОТОРЫЕ НЕ БУДУТ РЕКЛАССИФИЦИРОВАНЫ В ПРИБЫЛЬ ИЛИ УБЫТОК (АОР 081 до 085)	080	0	0	0	0
	1 Изменения в резервах переоценки долгосрочных материальных и нематериальных активов	081	0	0	0	0
	2 Прибыль или убыток от последующей оценки долевых ценных бумаг по справедливой стоимости через прочую совокупную прибыль	082	0	0	0	0
	3 Изменения справедливой стоимости финансового обязательства, оцениваемого по справедливой стоимости через отчет о прибылях и убытках, связанной с изменениями кредитного риска по данному обязательству	083	0	0	0	0
	4 Актуарные прибыли/убытки по планам установленных выплат	084	0	0	0	0
	5 Прочие статьи, которые не будут реклассифицированы	085	0	0	0	0
	6 Налог на прибыль, относящийся к статьям, которые не будут реклассифицированы	086	0	0	0	0
IV.	СТАТЬИ, КОТОРЫЕ МОЖНО РЕКЛАССИФИЦИРОВАТЬ В ПРИБЫЛЬ ИЛИ УБЫТОК (АОР 088 до 095)	087	-33.879.775	-33.879.775	3.032.352	3.032.352
	1 Курсовые разницы от пересчета зарубежных операций	088	-33.879.775	-33.879.775	3.032.352	3.032.352
	2 Прибыль или убыток от последующей оценки долговых ценных бумаг по справедливой стоимости через прочую совокупную прибыль	089	0	0	0	0
	3 Прибыль или убыток от эффективного хеджирования денежных потоков	090	0	0	0	0
	4 Прибыль или убыток от эффективного хеджирования чистых инвестиций за рубежом	091	0	0	0	0
	5 Доля в прочей совокупной прибыли/убытке компаний, связанных на основании долей участия	092	0	0	0	0
	6 Изменения справедливой стоимости временной стоимости опциона	093	0	0	0	0
	7 Изменения справедливой стоимости форвардных элементов форвардных контрактов	094	0	0	0	0
	8 Прочие статьи, которые можно реклассифицировать в прибыль или убыток	095	0	0	0	0
	9 Налог на прибыль, относящийся к статьям, которые могут быть реклассифицированы в прибыль или убыток	096	-3.909.253	-3.909.253	327.945	327.945
V.	ЧИСТАЯ ПРОЧАЯ СОВОКУПНАЯ ПРИБЫЛЬ ИЛИ УБЫТОК (АОР 080+087 - 086 - 096)	097	-29.970.522	-29.970.522	2.704.407	2.704.407
VI.	СОВОКУПНАЯ ПРИБЫЛЬ ИЛИ УБЫТОК ОТЧЕТНОГО ПЕРИОДА (АОР 078+097)	098	-1.809.764	-1.809.764	28.546.708	28.546.708
<b>ДОПОЛНЕНИЕ к Отчету о прочей совокупной прибыли (заполняет предприниматель, который составляет консолидированную отчетность)</b>						
VI.	СОВОКУПНАЯ ПРИБЫЛЬ ИЛИ УБЫТОК ОТЧЕТНОГО ПЕРИОДА (АОР 100+101)	099	-1.809.764	-1.809.764	28.546.707	28.546.707
	1 Относящаяся к акционерам материнской компании	100	-1.809.764	-1.809.764	28.546.707	28.546.707
	2 Относящаяся к мелким акционерам	101	0	0	0	0

# Отчет о движении денежных средств - Косвенный метод

за отчетный период 1.1.2021 до 31.03.2021  
Налогоплательщик: АО АД Пластик

Наименование статьи 1	АОР индекс 2	Аналогичный период предыдущего года 3	Текущий период 4
<b>ДЕНЕЖНЫЙ ПОТОК ОТ ОПЕРАЦИОННОЙ ДЕЯТЕЛЬНОСТИ</b>			
1 Прибыль до налогообложения	001	28.120.577	31.492.708
2 <b>Корректировки (АОР 003 до 010):</b>	<b>002</b>	<b>48.970.377</b>	<b>30.227.559</b>
а) Амортизация	003	24.905.696	23.363.616
б) Прибыль и убыток от продаж и корректировки стоимости долгосрочных материальных и нематериальных активов	004	-11.677.680	44.438
с) Прибыль и убыток от продаж и нерезализованные прибыль и убыток и корректировка стоимости финансовых активов	005	0	-71.603
д) Доходы от процентов и дивидендов	006	-81.887	-156.692
е) Расходы от процентов	007	2.820.802	1.638.674
ф) Резервы	008	-497.612	0
г) Курсовые разницы (нерезализованные)	009	12.366.672	950.304
h) Прочие корректировки безналичных операций и нерезализованных прибыли и убытков	010	21.134.386	4.458.822
<b>I. Увеличение или уменьшение денежного потока до изменений оборотного капитала (АОР 001+002)</b>	<b>011</b>	<b>77.090.954</b>	<b>61.720.267</b>
3 <b>Изменения оборотного капитала (АОР 013 до 016)</b>	<b>012</b>	<b>6.924.484</b>	<b>-21.563.939</b>
а) Увеличение или уменьшение краткосрочной кредиторской задолженности	013	-21.651.297	-36.685.073
б) Увеличение или уменьшение краткосрочной дебиторской задолженности	014	15.169.050	995.273
с) Увеличение или уменьшение запасов	015	13.406.731	14.125.861
д) Прочие увеличения или уменьшения оборотного капитала	016	0	0
<b>II. Денежные средства от операционной деятельности (АОР 011+012)</b>	<b>017</b>	<b>84.015.438</b>	<b>40.156.328</b>
4 Денежные выплаты за проценты	018	-2.125.775	-1.894.945
5 Уплаченный налог на прибыль	019	-9.039	-205.078
<b>A ЧИСТЫЙ ДЕНЕЖНЫЙ ПОТОК ОТ ОПЕРАЦИОННОЙ ДЕЯТЕЛЬНОСТИ (АОР 017 до 019)</b>	<b>020</b>	<b>81.880.624</b>	<b>38.056.305</b>
<b>ДВИЖЕНИЕ ДЕНЕЖНЫХ СРЕДСТВ ОТ ИНВЕСТИЦИОННОЙ ДЕЯТЕЛЬНОСТИ</b>			
1 Денежные поступления от продажи долгосрочных материальных и нематериальных активов	021	25.706.669	0
2 Денежные поступления от продажи финансовых инструментов	022	0	133.303
3 Денежные поступления от процентов	023	79.800	93.365
4 Денежные поступления от дивидендов	024	0	0
5 Денежные поступления, связанные с возвратом выданных займов и сберегательных депозитов	025	0	0
6 Прочие денежные поступления от инвестиционной деятельности	026	891.603	0
<b>III. Всего денежные поступления от инвестиционной деятельности (АОР 021 до 026)</b>	<b>027</b>	<b>26.678.072</b>	<b>226.668</b>
1 Денежные выплаты на приобретение долгосрочных материальных и нематериальных активов	028	-10.765.797	-10.945.815
2 Денежные выплаты на приобретение финансовых инструментов	029	0	0
3 Денежные выплаты, связанные с выданными займами и сберегательными депозитами за период	030	0	0
4 Приобретение субсидиарного общества, уменьшено за приобретенные деньги	031	0	0
5 Прочие денежные выплаты по инвестиционной деятельности	032	0	0
<b>IV. Всего денежные выплаты по инвестиционной деятельности (АОР 028 до 032)</b>	<b>033</b>	<b>-10.765.797</b>	<b>-10.945.815</b>
<b>B ЧИСТЫЙ ДЕНЕЖНЫЙ ПОТОК ОТ ИНВЕСТИЦИОННОЙ ДЕЯТЕЛЬНОСТИ (АОР 027+033)</b>	<b>034</b>	<b>15.912.275</b>	<b>-10.719.147</b>

# Отчет о движении денежных средств - Косвенный метод

за отчетный период 1.1.2021 до 31.03.2021  
Налогоплательщик: АО АД Пластик

Наименование статьи	АОР индекс	Аналогичный период предыдущего года	Текущий период
1	2	3	4
<b>ДЕНЕЖНЫЙ ПОТОК ОТ ФИНАНСОВОЙ ДЕЯТЕЛЬНОСТИ</b>			
1 Денежные поступления от увеличения уставного (зарегистрированного) капитала	035	0	0
2 Денежные поступления от эмиссии долевых и долговых финансовых инструментов	036	0	0
3 Денежные поступления от тела кредита, займов и других заемных средств	037	52.504.566	42.938.125
4 Прочие денежные поступления от финансовой деятельности	038	0	0
<b>V. Всего денежные поступления от финансовой деятельности (АОР 035 до 038)</b>	<b>039</b>	<b>52.504.566</b>	<b>42.938.125</b>
1 Денежные выплаты в погашение тела кредита, займов и других заемных средств и долговых финансовых инструментов	040	-53.585.370	-55.803.104
2 Денежные выплаты на выплату дивидендов	041	-11.482.604	-23.006.285
3 Денежные выплаты на финансовый лизинг	042	-2.059.128	-1.720.404
4 Денежные выплаты на выкуп собственных акций и уменьшение уставного (зарегистрированного) капитала	043	0	0
5 Прочие денежные выплаты по финансовой деятельности	044	0	0
<b>VI. Всего денежные выплаты по финансовой деятельности (АОР 040 до 044)</b>	<b>045</b>	<b>-67.127.102</b>	<b>-80.529.793</b>
<b>C ЧИСТЫЙ ДЕНЕЖНЫЙ ПОТОК ОТ ФИНАНСОВОЙ ДЕЯТЕЛЬНОСТИ (АОР 039+045)</b>	<b>046</b>	<b>-14.622.536</b>	<b>-37.591.668</b>
1 Нереализованные курсовые разницы в отношении денежных средств и их эквивалентов	047	20.802	56.798
<b>D ЧИСТОЕ УВЕЛИЧЕНИЕ ИЛИ УМЕНЬШЕНИЕ ДЕНЕЖНОГО ПОТОКА (АОР 020+034+046+047)</b>	<b>048</b>	<b>83.191.165</b>	<b>-10.197.712</b>
<b>E ДЕНЬГИ И ДЕНЕЖНЫЕ ЭКВИВАЛЕНТЫ НА НАЧАЛО ОТЧЕТНОГО ПЕРИОДА</b>	<b>049</b>	<b>27.071.513</b>	<b>62.666.842</b>
<b>F ДЕНЬГИ И ДЕНЕЖНЫЕ ЭКВИВАЛЕНТЫ НА КОНЕЦ ОТЧЕТНОГО ПЕРИОДА (АОР 048+049)</b>	<b>050</b>	<b>110.262.678</b>	<b>52.469.130</b>



# Отчет об изменениях капитала

за отчетный период 1.1.2021 до 31.03.2021  
Налогоплательщик: АО АД Пластик

1	2	Распределяется среди держателей материнского капитала																19	20 (18+19)
		3	4	5	6	7	8	9	10	11	12	13	14	15	16	17	18 (3 до 6 - 7 + 8 до 17)		
Описание статьи	АОР индекс	Уставный (зарегистрированный) капитал	Капитальный резерв	Установленный законом резерв	Резерв на собственные акции	Собственные акции и доли (вычитаемая позиция)	Уставный резерв	Прочие резервы	Резерв на переоценку	Справедливая стоимость финансовых активов, имеющихся в наличии для продажи	Эффективная часть хеджирования денежных потоков	Эффективная часть хеджирования чистых инвестиций за рубежом	Прочие резервы по справедливой стоимости	Курсовые разницы от пересчета арубежных операций	Нераспределенная прибыль/перенесенный убыток	Прибыль / убыток за хозяйственный год	Всего распределяется среди держателей материнского капитала	Доля меньшинства (неконтролирующая доля участия).	Всего капитал и резервы
<b>ПРЕДЫДУЩИЙ ОТЧЕТНЫЙ ПЕРИОД</b>																			
1	01	419.958.400	192.394.466	6.123.451	20.890.463	11.795.123	125.369	54.720.113	-6.019.702	0	0	0	0	-32.762.994	125.773.727	93.276.877	862.685.047	0	862.685.047
2	02	0	0	0	0	0	0	0	0	0	0	0	0	0	0	0	0	0	0
3	03	0	0	0	0	0	0	0	0	0	0	0	0	0	0	0	0	0	0
4	04	419.958.400	192.394.466	6.123.451	20.890.463	11.795.123	125.369	54.720.113	-6.019.702	0	0	0	0	-32.762.994	125.773.727	93.276.877	862.685.047	0	862.685.047
5	05	0	0	0	0	0	0	0	0	0	0	0	0	0	0	28.160.758	28.160.758	0	28.160.758
6	06	0	0	0	0	0	0	0	0	0	0	0	0	-14.333.509	0	0	-14.333.509	0	-14.333.509
7	07	0	0	0	0	0	0	0	0	0	0	0	0	0	0	0	0	0	0
8	08	0	0	0	0	0	0	0	0	0	0	0	0	0	0	0	0	0	0
9	09	0	0	0	0	0	0	0	0	0	0	0	0	0	0	0	0	0	0
10	10	0	0	0	0	0	0	0	0	0	0	0	0	0	0	0	0	0	0
11	11	0	0	0	0	0	0	0	0	0	0	0	0	0	0	0	0	0	0
12	12	0	0	0	0	0	0	0	0	0	0	0	0	0	0	0	0	0	0
13	13	0	0	0	0	0	0	0	-19.546.266	0	0	0	0	0	0	0	-19.546.266	0	-19.546.266
14	14	0	0	0	0	0	0	0	3.909.253	0	0	0	0	0	0	0	3.909.253	0	3.909.253
15	15	0	0	0	0	0	0	0	0	0	0	0	0	0	0	0	0	0	0
16	16	0	0	0	0	0	0	0	0	0	0	0	0	0	0	0	0	0	0
17	17	0	0	0	0	0	0	0	0	0	0	0	0	0	0	0	0	0	0
18	18	0	0	0	0	0	0	0	0	0	0	0	0	0	0	0	0	0	0
19	19	0	0	0	0	0	0	0	0	0	0	0	0	0	0	0	0	0	0
20	20	0	0	0	0	0	0	0	0	0	0	0	0	0	-16.522.104	0	-16.522.104	0	-16.522.104
21	21	0	0	-862.855	0	0	0	0	3.549.212	0	0	0	0	0	862.855	0	3.549.212	0	3.549.212
22	22	0	0	0	0	0	0	0	0	0	0	0	0	93.276.877	-93.276.877	0	0	0	0
23	23	0	0	0	0	0	0	0	0	0	0	0	0	0	0	0	0	0	0
24	24	419.958.400	192.394.466	5.260.596	20.890.463	11.795.123	125.369	54.720.113	-18.107.503	0	0	0	0	-47.096.503	203.391.355	28.160.758	847.902.391	0	847.902.391
<b>ДОПОЛНЕНИЕ К ОТЧЕТУ ОБ ИЗМЕНЕНИЯХ КАПИТАЛА (заполняет предприниматель, который применяет МСФО)</b>																			
I.	25	0	0	0	0	0	0	0	-15.637.013	0	0	0	0	-14.333.509	0	0	-29.970.522	0	-29.970.522
II.	26	0	0	0	0	0	0	0	-15.637.013	0	0	0	0	-14.333.509	0	28.160.758	-1.809.764	0	-1.809.764
III.	27	0	0	-862.855	0	0	0	0	3.549.212	0	0	0	0	77.617.628	-93.276.877	-12.972.892	0	-12.972.892	

# Отчет об изменениях капитала

за отчетный период 1.1.2021 до 31.03.2021  
Налогоплательщик: АО АД Пластик

1	2	Распределяется среди держателей материнского капитала																19	20 (18+19)
		3	4	5	6	7	8	9	10	11	12	13	14	15	16	17	18 (3 до 6 - 7 + 8 до 17)		
Описание статьи	АОР индекс	Уставный (зарегистрированный) капитал	Капитальный резерв	Установленный законом резерв	Резерв на собственные акции	Собственные акции и доли (вычитаемая позиция)	Уставный резерв	Прочие резервы	Резерв на переоценку	Справедливая стоимость финансовых активов, имеющихся в наличии для продажи	Эффективная часть хеджирования денежных потоков	Эффективная часть хеджирования чистых инвестиций за рубежом	Прочие резервы по праведливой стоимости	Курсовые разницы от пересчета арубежных операций	Нераспределенная прибыль/перенесенный убыток	Прибыль / убыток за хозяйственный год	Всего распределяется среди держателей материнского капитала	Доля меньшинства (неконтролирующая доля участия).	Всего капитал и резервы
<b>ТЕКУЩИЙ ОТЧЕТНЫЙ ПЕРИОД</b>																			
1	28	419.958.400	192.394.466	6.674.128	20.890.463	11.795.123	125.369	76.418.790	-20.791.430	0	0	0	0	-50.457.354	180.279.146	46.928.570	860.625.425	0	860.625.425
2	29	0	0	0	0	0	0	0	0	0	0	0	0	0	0	0	0	0	0
3	30	0	0	0	0	0	0	0	0	0	0	0	0	0	0	0	0	0	0
4	31	419.958.400	192.394.466	6.674.128	20.890.463	11.795.123	125.369	76.418.790	-20.791.430	0	0	0	0	-50.457.354	180.279.146	46.928.570	860.625.425	0	860.625.425
5	32	0	0	0	0	0	0	0	0	0	0	0	0	0	0	25.842.301	25.842.301	0	25.842.301
6	33	0	0	0	0	0	0	0	0	0	0	0	0	1.392.625	0	0	1.392.625	0	1.392.625
7	34	0	0	0	0	0	0	0	0	0	0	0	0	0	0	0	0	0	0
8	35	0	0	0	0	0	0	0	0	0	0	0	0	0	0	0	0	0	0
9	36	0	0	0	0	0	0	0	0	0	0	0	0	0	0	0	0	0	0
10	37	0	0	0	0	0	0	0	0	0	0	0	0	0	0	0	0	0	0
11	38	0	0	0	0	0	0	0	0	0	0	0	0	0	0	0	0	0	0
12	39	0	0	0	0	0	0	0	0	0	0	0	0	0	0	0	0	0	0
13	40	0	0	0	0	0	0	0	1.599.733	0	0	0	0	0	0	0	1.599.733	0	1.599.733
14	41	0	0	0	0	0	0	0	-287.952	0	0	0	0	0	0	0	-287.952	0	-287.952
15	42	0	0	0	0	0	0	0	0	0	0	0	0	0	0	0	0	0	0
16	43	0	0	0	0	0	0	0	0	0	0	0	0	0	0	0	0	0	0
17	44	0	0	0	0	0	0	0	0	0	0	0	0	0	0	0	0	0	0
18	45	0	0	0	0	0	0	0	0	0	0	0	0	0	0	0	0	0	0
19	46	0	0	0	0	0	0	0	0	0	0	0	0	0	0	0	0	0	0
20	47	0	0	0	0	0	0	0	0	0	0	0	0	0	-33.101.919	0	-33.101.919	0	-33.101.919
21	48	0	104.891	0	0	-1.232.151	0	0	0	0	0	0	0	0	0	0	1.337.042	0	1.337.042
22	49	0	0	0	0	0	0	0	0	0	0	0	0	0	46.928.570	-46.928.570	0	0	0
23	50	0	0	0	0	0	0	0	0	0	0	0	0	0	0	0	0	0	0
24	51	419.958.400	192.499.357	6.674.128	20.890.463	10.562.972	125.369	76.418.790	-19.479.649	0	0	0	0	-49.064.729	194.105.797	25.842.301	857.407.255	0	857.407.255
<b>ДОПОЛНЕНИЕ К ОТЧЕТУ ОБ ИЗМЕНЕНИЯХ КАПИТАЛА (заполняет предприниматель, который применяет МСФО)</b>																			
I.	52	0	0	0	0	0	0	0	1.311.781	0	0	0	0	1.392.625	0	0	2.704.406	0	2.704.406
II.	53	0	0	0	0	0	0	0	1.311.781	0	0	0	0	1.392.625	0	25.842.301	28.546.707	0	28.546.707
III.	54	0	104.891	0	0	-1.232.151	0	0	0	0	0	0	0	13.826.651	-46.928.570	-31.764.877	0	-31.764.877	

# Примечания к финансовой отчетности - TFI

## (составляются за квартальные отчетные периоды)

Название эмитента:	АО АД ПЛАСТИК
Штаб-квартира:	ул. Антуна Густава Матоша, д. 8, 21210 Солин, Хорватия
ОИБ:	48351740621
МБС:	060007090
Отчетный период:	01.01.2021 - 31.03.2021

Примечания к финансовой отчетности прилагаются к Промежуточному отчету руководства АД Пластик Группы за первые три месяца 2021 года. Промежуточный отчет руководства АД Пластик Группы за первые три месяца 2021 года доступен на сайте Загребской фондовой биржи.

Интегрированный годовой отчет АД Пластик Группы за 2020 год доступен на сайте Загребской фондовой биржи.

Учетная политика, применяемая при подготовке финансовой отчетности за отчетный период, такая же, как и в самой последней годовой финансовой отчетности.

Общество АО АД Пластик предоставило корпоративные гарантии для нужд субсидиарных компаний на следующие суммы: 67.490 тысяч кун банкам, 22.691 тысячу кун клиентам и 12.903 тысячи кун поставщикам.

Сумма задолженности АД Пластик Группы, срок погашения которой составляет более пяти лет, составляет 2.262 тысячи кун.

Средняя численность персонала АДП Группы в период с 01.01.2021 по 31.03.2021 составила 2861.

В нематериальных активах в период с 01.01.2021 по 31.03.2021 были капитализированы затраты на чистую заработную плату в размере 982.518 кун, затраты на налог и выплаты из заработной платы в размере 340.233 кун и затраты на выплаты на заработную плату в размере 192.324 кун.

Отложенные налоговые активы АД Пластик Группы по состоянию на 31.12.2020 составили 16.170 тысяч кун. Уменьшение в отчетном периоде на 1.951 тысячу кун связано с признанием отложенных налоговых активов на основе налоговых льгот на капитальные вложения, а уменьшение на 877 тысяч кун относится к признанию отложенных налоговых активов на основе перенесенных налоговых убытков.

В сравнительном периоде финансовые доходы/расходы снизились на 8.432 тысячи кун, что является результатом представления курсовых разниц на нетто-основе.

# Приложение 1

ОБЩИЕ СВЕДЕНИЯ ОБ ЭМИТЕНТЕ

Отчетный период:	1. 1. 2021 г.	do	31. 03. 2021 г.
Год:	2021	Квартал:	1.

## Квартальная финансовая отчетность

Идентификационный номер (МБ):	03440494	Код материнского государства-члена эмитента:	HR
Идентификационный номер субъекта (МБС):	060007090		
Личный идентификационный номер (ОИБ):	48351740621	LEI	549300NFX18SRZHNT751
Код учреждения:	382		
Фирма эмитент:	АО АД ПЛАСТИК		
Почтовый индекс и город:	21210	Солин	
Улица и номер дома:	Матошева 8		
Электронный адрес:	informacije@adplastik.hr		
Интернет-адрес:	www.adplastik.hr		
Число работников (на конец квартала):	1476		
Консолидированный отчет:	KN	(KN-неконсолидированный/KD-консолидированный)	
Аудированная отчетность:	RN	(RN-неаудированная/RD-аудированная)	

Наименования субсидиарных компаний (Согласно МСФО): Местонахождение: МБ:

Бухгалтерская компания:	НЕТ	(ДА/НЕТ)
Контактное лицо:	Юрун Крешимир	(написать только имя и фамилию контактного лица)
Телефон:	021/206-663	
Электронный адрес:	kresimir.jurun@adplastik.hr	
Аудиторская компания:		(название аудиторской компании)
Сертифицированный аудитор:		(Ф.И.О.)



## Баланс

на 31.03.2021 г., Налогоплательщик: АО АД Пластик

Наименование статьи		АОР индекс	Последняя дата предыдущего хозяйственного года	На отчетную дату текущего периода
1		2	3	4
<b>АКТИВ</b>				
A	ДЕБИТОРСКАЯ ЗАДОЛЖЕННОСТЬ ЗА ЗАРЕГИСТРИРОВАННЫЙ, НО НЕОПЛАЧЕННЫЙ КАПИТАЛ	001	0	0
B	ВНЕОБОРОТНЫЕ АКТИВЫ (АОР 003+010+020+031+036)	002	935.859.049	922.296.414
	<b>I. НЕМАТЕРИАЛЬНЫЕ АКТИВЫ (АОР 004 до 009)</b>	<b>003</b>	<b>70.478.753</b>	<b>69.812.485</b>
	1 Затраты на разработку	004	41.698.782	37.843.098
	2 Концессии, патенты, лицензии, товарные знаки и знаки обслуживания, ПО и прочие права	005	1.887.803	1.581.443
	3 Goodwill	006	0	0
	4 Авансы на приобретение нематериальных активов	007	0	0
	5 Незавершенные нематериальные активы	008	23.088.598	26.864.927
	6 Прочие нематериальные активы	009	3.803.570	3.523.017
	<b>II. МАТЕРИАЛЬНЫЕ АКТИВЫ (АОР 011 до 019)</b>	<b>010</b>	<b>587.886.592</b>	<b>576.559.751</b>
	1 Земельные участки	011	130.739.904	130.739.904
	2 Здания и сооружения	012	179.678.878	179.323.310
	3 Машины и оборудование	013	204.329.017	197.058.863
	4 Оснастка, цеховой инвентарь и транспортные средства	014	38.910.750	37.282.555
	5 Биологический актив	015	0	0
	6 Авансовые платежи по материальным активам	016	0	0
	7 Незавершенные материальные активы	017	4.835.070	4.628.609
	8 Прочие материальные активы	018	6.576.959	4.710.496
	9 Инвестиции в недвижимость	019	22.816.014	22.816.014
	<b>III. ДОЛГОСРОЧНЫЕ ФИНАНСОВЫЕ АКТИВЫ (АОР 021 до 030)</b>	<b>020</b>	<b>247.414.732</b>	<b>247.796.456</b>
	1 Инвестиции в акции (доли) субсидиарных обществ	021	127.611.746	127.611.746
	2 Инвестиции в прочие ценные бумаги субсидиарных обществ	022	0	0
	3 Займы, депозиты и т.п., выданные субсидиарным обществам	023	97.986.131	98.429.555
	4 Инвестиции в акции (доли) аффилированных обществ	024	21.755.155	21.755.155
	5 Инвестиции в прочие ценные бумаги аффилированных обществ	025	0	0
	6 Займы, депозиты и т.п., выданные аффилированным обществам	026	0	0
	7 Инвестиции в ценные бумаги	027	61.700	0
	8 Выданные займы, депозиты и прочее	028	0	0
	9 Прочие инвестиции, которые рассчитываются по методу долевого участия	029	0	0
	10 Прочие долгосрочные финансовые активы	030	0	0
	<b>IV. ДЕБИТОРСКАЯ ЗАДОЛЖЕННОСТЬ (АОР 032 до 035)</b>	<b>031</b>	<b>18.573.514</b>	<b>18.573.514</b>
	1 Дебиторская задолженность субсидиарных обществ	032	18.573.514	18.573.514
	2 Дебиторская задолженность аффилированных обществ	033	0	0
	3 Дебиторская задолженность клиентов	034	0	0
	4 Прочая дебиторская задолженность	035	0	0
	<b>V. ОТСРОЧЕННЫЕ НАЛОГОВЫЕ АКТИВЫ</b>	<b>036</b>	<b>11.505.458</b>	<b>9.554.208</b>

## Баланс

на 31.03.2021 г., Налогоплательщик: АО АД Пластик

Наименование статьи		АОР индекс	Последняя дата предыдущего хозяйственного года	На отчетную дату текущего периода
1		2	3	4
<b>АКТИВ</b>				
<b>C</b>	<b>ОБОРОТНЫЕ АКТИВЫ (АОР 038+046+053+063)</b>	<b>037</b>	<b>401.064.627</b>	<b>366.367.423</b>
	<b>I. ЗАПАСЫ (АОР 039 до 045)</b>	<b>038</b>	<b>100.389.467</b>	<b>89.254.928</b>
1	Сырье и материалы	039	49.070.969	50.931.552
2	Незавершенное производство	040	6.474.541	7.077.184
3	Готовая продукция	041	18.460.231	15.833.751
4	Коммерческие товары	042	21.367.054	9.185.714
5	Авансовые платежи за запасы	043	5.016.672	6.226.727
6	Внеоборотные активы, предназначенные для продажи	044	0	0
7	Биологический актив	045	0	0
	<b>II. ДЕБИТОРСКАЯ ЗАДОЛЖЕННОСТЬ (АОР 047 до 052)</b>	<b>046</b>	<b>240.585.036</b>	<b>220.604.205</b>
1	Дебиторская задолженность субсидиарных обществ	047	25.764.328	35.748.791
2	Дебиторская задолженность аффилированных обществ	048	4.378.797	4.489.392
3	Дебиторская задолженность клиентов	049	195.530.325	172.336.718
4	Дебиторская задолженность сотрудников и членов предпринимателя	050	2.659	32.972
5	Дебиторская задолженность государства и прочих учреждений	051	12.570.132	6.443.575
6	Прочая дебиторская задолженность	052	2.338.795	1.552.757
	<b>III. КРАТКОСРОЧНЫЕ ФИНАНСОВЫЕ АКТИВЫ (АОР 054 до 062)</b>	<b>053</b>	<b>24.421.060</b>	<b>25.110.089</b>
1	Инвестиции в акции (доли) субсидиарных обществ	054	0	0
2	Инвестиции в прочие ценные бумаги субсидиарных обществ	055	0	0
3	Займы, депозиты и т.п., выданные субсидиарным обществам	056	23.523.317	24.212.347
4	Инвестиции в акции (доли) аффилированных обществ	057	0	0
5	Инвестиции в прочие ценные бумаги аффилированных обществ	058	0	0
6	Займы, депозиты и т.п., выданные аффилированным обществам	059	0	0
7	Инвестиции в ценные бумаги	060	0	0
8	Выданные займы, депозиты и прочее	061	897.743	897.742
9	Прочие финансовые активы	062	0	0
	<b>IV. ДЕНЕЖНЫЕ СРЕДСТВА НА РАСЧЕТНОМ СЧЕТЕ И В КАССЕ</b>	<b>063</b>	<b>35.669.064</b>	<b>31.398.201</b>
<b>D</b>	<b>ОПЛАЧЕННЫЕ РАСХОДЫ БУДУЩИХ ПЕРИОДОВ И НАЧИСЛЕННЫЕ ДОХОДЫ</b>	<b>064</b>	<b>20.694.662</b>	<b>7.528.743</b>
<b>E</b>	<b>ВСЕГО АКТИВ (АОР 001+002+037+064)</b>	<b>065</b>	<b>1.357.618.338</b>	<b>1.296.192.580</b>
<b>F</b>	<b>ВНЕБАЛАНСОВЫЕ СЧЕТА</b>	<b>066</b>	<b>104.812.940</b>	<b>104.812.940</b>

## Баланс

на 31.03.2021 г., Налогоплательщик: АО АД Пластик

Наименование статьи		АОР индекс	Последняя дата предыдущего хозяйственного года	На отчетную дату текущего периода
1		2	3	4
<b>ПАССИВ</b>				
<b>A</b>	<b>КАПИТАЛ И РЕЗЕРВЫ (АОР 068 до 070+076+077+081+084+087)</b>	<b>067</b>	<b>827.684.282</b>	<b>807.939.139</b>
	<b>I. УСТАВНЫЙ (ЗАРЕГИСТРИРОВАННЫЙ) КАПИТАЛ</b>	<b>068</b>	<b>419.958.400</b>	<b>419.958.400</b>
	<b>II. КАПИТАЛЬНЫЙ РЕЗЕРВ</b>	<b>069</b>	<b>191.988.358</b>	<b>192.093.249</b>
	<b>III. РЕЗЕРВ ИЗ ПРИБЫЛИ (АОР 071+072-073+074+075)</b>	<b>070</b>	<b>91.642.982</b>	<b>92.875.135</b>
	1 Установленный законом резерв	071	6.128.852	6.128.852
	2 Резерв для собственных акций	072	20.890.463	20.890.463
	3 Собственные акции и доли (вычитаемая позиция)	073	-11.795.123	-10.562.970
	4 Установленный законом резерв	074	0	0
	5 Прочие резервы	075	76.418.790	76.418.790
	<b>IV. РЕЗЕРВ ПОД ПЕРЕОЦЕНКУ</b>	<b>076</b>	<b>0</b>	<b>0</b>
	<b>V. ОЦЕНОЧНЫЙ РЕЗЕРВ (АОР 078 до 082)</b>	<b>077</b>	<b>0</b>	<b>0</b>
	1 Справедливая стоимость финансовых активов, предназначенных для продажи	078	0	0
	2 Эффективная часть хеджирования денежных потоков	079	0	0
	3 Эффективная часть хеджирования чистых инвестиций за рубежом	080	0	0
	4 Прочие резервы по справедливой стоимости	081	0	0
	5 Курсовые разницы от пересчета зарубежных операций (консолидация)	082	0	0
	<b>VI. НЕРАСПРЕДЕЛЕННАЯ ПРИБЫЛЬ ИЛИ ПЕРЕНЕСЕННЫЙ УБЫТОК (АОР 084-085)</b>	<b>083</b>	<b>55.461.922</b>	<b>90.992.632</b>
	1 Нераспределенная прибыль	084	55.461.922	90.992.632
	2 Перенесенный убыток	085	0	0
	<b>VII. ПРИБЫЛЬ ИЛИ УБЫТОК ОТЧЕТНОГО ГОДА (АОР 087-088)</b>	<b>086</b>	<b>68.632.630</b>	<b>12.019.723</b>
	1 Прибыль отчетного года	087	68.632.630	12.019.723
	2 Убыток отчетного года	088	0	0
	<b>VIII. ДОЛЯ МЕНЬШИНСТВА (НЕКОНТРОЛИРУЮЩАЯ ДОЛЯ)</b>	<b>089</b>	<b>0</b>	<b>0</b>
<b>B</b>	<b>РЕЗЕРВЫ (АОР 091 до 096)</b>	<b>090</b>	<b>3.985.041</b>	<b>3.985.041</b>
	1 Резерв на выплату пенсий, выходных пособий и прочих обязательств	091	2.289.473	2.289.473
	2 Резервы под выплату налогов	092	0	0
	3 Резервы на инициированные судебные процессы	093	0	0
	4 Резервы на восстановление природных ресурсов	094	0	0
	5 Резервы под расходы в течение гарантийного срока	095	0	0
	6 Прочие резервы	096	1.695.568	1.695.568
<b>C</b>	<b>ДОЛГОСРОЧНАЯ КРЕДИТОРСКАЯ ЗАДОЛЖЕННОСТЬ (АОР 098 до 108)</b>	<b>097</b>	<b>143.171.708</b>	<b>151.418.082</b>
	1 Задолженность перед субсидиарными обществами	098	0	0
	2 Задолженность по займам, депозитам и т.п., выданным субсидиарными обществами	099	0	0
	3 Задолженность перед аффилированными обществами	100	0	0
	4 Задолженность по займам, депозитам и т.п., выданным аффилированными обществами	101	0	0
	5 Задолженность по займам, депозитам и прочее	102	185.023	0
	6 Задолженность перед банками и прочими финансовыми учреждениями	103	139.426.105	147.857.502
	7 Задолженность по авансам	104	0	0
	8 Задолженность перед поставщиками	105	0	0
	9 Задолженность по ценным бумагам	106	0	0
	10 Прочая долгосрочная кредиторская задолженность	107	3.560.580	3.560.580
	11 Отсроченные налоговые обязательства	108	0	0

## Баланс

на 31.03.2021 г., Налогоплательщик: АО АД Пластик

Наименование статьи		АОР индекс	Последняя дата предыдущего хозяйственного года	На отчетную дату текущего периода
1		2	3	4
<b>ПАССИВ</b>				
D	КРАТКОСРОЧНАЯ КРЕДИТОРСКАЯ ЗАДОЛЖЕННОСТЬ (АОР 110 до 121)	109	366.885.504	324.459.874
1	Задолженность перед субсидиарными обществами	110	11.239.360	8.786.954
2	Задолженность по займам, депозитам и т.п., выданным субсидиарными обществами	111	0	0
3	Задолженность перед аффилированными обществами	112	0	0
4	Задолженность по займам, депозитам и т.п., выданным аффилированными обществами	113	0	0
5	Задолженность по займам, депозитам и прочее	114	37.684.490	37.847.545
6	Задолженность перед банками и прочими финансовыми учреждениями	115	153.458.003	137.168.465
7	Задолженность по авансам	116	6.798.447	6.206.227
8	Задолженность перед поставщиками	117	121.734.469	91.416.034
9	Задолженность по ценным бумагам	118	0	0
10	Задолженность перед сотрудниками	119	10.445.251	10.261.543
11	Задолженность по налогам, взносам и прочим платежам	120	9.142.639	7.849.624
12	Задолженность, связанная с долей в результате	121	91.373	10.187.008
13	Задолженность по долгосрочным активам, предназначенным для продажи	122	0	0
14	Прочая краткосрочная кредиторская задолженность	123	16.291.472	14.736.474
E	ОТСРОЧЕННЫЕ РАСХОДЫ И ДОХОДЫ БУДУЩИХ ПЕРИОДОВ	124	15.891.793	8.390.444
F	ВСЕГО – ПАССИВ (АОР 067+090+097+109+124)	125	1.357.618.338	1.296.192.580
G	ВНЕБАЛАНСОВЫЕ СЧЕТА	126	104.812.940	104.812.940



## Отчет о прибылях и убытках

за отчетный период 1.1.2021 до 31.03.2021  
Налогоплательщик: АО АД Пластик

Наименование статьи	АОР индекс	Аналогичный период предыдущего года		Текущий период	
		Совокупно	Квартал	Совокупно	Квартал
1	2	3	4	5	6
<b>I. ОПЕРАЦИОННЫЕ ДОХОДЫ (АОР 002 до 006)</b>	<b>001</b>	<b>258.878.041</b>	<b>258.878.041</b>	<b>217.404.263</b>	<b>217.404.263</b>
1 Доходы от продаж субсидиарным обществам	002	10.686.510	10.686.510	13.917.254	13.917.254
2 Доходы от продаж (вне группы)	003	234.560.965	234.560.965	200.780.073	200.780.073
3 Доходы от использования собственной продукции, товаров и услуг	004	131.285	131.285	104.508	104.508
4 Прочие операционные доходы от субсидиарных обществ	005	16.176	16.176	250.602	250.602
5 Прочие операционные доходы (вне группы)	006	13.483.105	13.483.105	2.351.826	2.351.826
<b>II. ОПЕРАЦИОННЫЕ РАСХОДЫ (АОР 08+009+013+017+018+019+022+029)</b>	<b>007</b>	<b>231.264.383</b>	<b>231.264.383</b>	<b>205.937.075</b>	<b>205.937.075</b>
1 Изменение стоимости запасов незавершенного производства и готовой продукции	008	1.003.745	1.003.745	1.757.331	1.757.331
<b>2 Материальные затраты (АОР 010 до 012)</b>	<b>009</b>	<b>161.246.231</b>	<b>161.246.231</b>	<b>135.774.011</b>	<b>135.774.011</b>
а) Затраты на сырье и материалы	010	121.083.045	121.083.045	87.848.927	87.848.927
б) Себестоимость проданной продукции	011	24.973.178	24.973.178	34.025.657	34.025.657
с) Прочие внешние расходы	012	15.190.008	15.190.008	13.899.427	13.899.427
<b>3 Расходы на персонал (АОР 014 до 016)</b>	<b>013</b>	<b>38.791.479</b>	<b>38.791.479</b>	<b>41.442.293</b>	<b>41.442.293</b>
а) Чистая заработная плата и дневные выплаты	014	23.984.942	23.984.942	26.875.103	26.875.103
б) Налоги и отчисления с зарплаты	015	9.750.522	9.750.522	9.306.490	9.306.490
с) Взносы на заработную плату	016	5.056.015	5.056.015	5.260.700	5.260.700
4 Амортизация	017	17.711.281	17.711.281	17.539.591	17.539.591
5 Прочие расходы	018	12.119.136	12.119.136	8.664.472	8.664.472
<b>6 Корректировка стоимости (АОР 020+021)</b>	<b>019</b>	<b>0</b>	<b>0</b>	<b>0</b>	<b>0</b>
а) долгосрочных активов, за исключением финансовых активов	020	0	0	0	0
б) краткосрочных активов, за исключением финансовых активов	021	0	0	0	0
<b>7 Резервы (АОР 023 до 028)</b>	<b>022</b>	<b>0</b>	<b>0</b>	<b>0</b>	<b>0</b>
а) Резерв на выплату пенсий, выходных пособий и прочих обязательств	023	0	0	0	0
б) Резервы под выплату налогов	024	0	0	0	0
с) Резервы на инициированные судебные процессы	025	0	0	0	0
д) Резервы на восстановление природных ресурсов	026	0	0	0	0
е) Резервы под расходы в течение гарантийного срока	027	0	0	0	0
ф) Прочие резервы	028	0	0	0	0
8 Прочие операционные расходы	029	392.512	392.512	759.377	759.377

## Отчет о прибылях и убытках

за отчетный период 1.1.2021 до 31.03.2021  
Налогоплательщик: АО АД Пластик

	Наименование статьи 1	АОР индекс 2	Аналогичный период предыдущего года		Текущий период	
			Совокупно 3	Квартал 4	Совокупно 5	Квартал 6
III.	<b>ФИНАНСОВЫЕ ДОХОДЫ (АОР 031 до 040)</b>	<b>030</b>	<b>9.219.970</b>	<b>9.219.970</b>	<b>4.121.471</b>	<b>4.121.471</b>
	1 Доходы от инвестиций в доли (акции) субсидиарных обществ	031	0	0	0	0
	2 Доходы от инвестиций в доли (акции) аффилированных обществ	032	5.093.396	5.093.396	2.497.758	2.497.758
	3 Доходы от прочих долгосрочных финансовых вложений и займов, выданных субсидиарным обществам	033	0	0	0	0
	4 Прочие доходы от процентов, полученных за счет отношений со субсидиарными обществами	034	872.203	872.203	856.361	856.361
	5 Курсовые разницы и прочие финансовые доходы, полученные за счет отношений со субсидиарными обществами	035	3.254.161	3.254.161	694.777	694.777
	6 Доходы от прочих долгосрочных финансовых вложений и займов	036	0	0	0	0
	7 Прочие доходы от процентов	037	210	210	972	972
	8 Курсовые разницы и прочие финансовые доходы	038	0	0	0	0
	9 Нереализованная выручка (доход) от финансовых активов	039	0	0	0	0
	10 Прочие финансовые доходы	040	0	0	71.603	71.603
IV.	<b>ФИНАНСОВЫЕ РАСХОДЫ (АОР 042 до 048)</b>	<b>041</b>	<b>5.297.167</b>	<b>5.297.167</b>	<b>1.617.686</b>	<b>1.617.686</b>
	1 Расходы по процентам и аналогичные расходы, полученные за счет отношений со субсидиарными обществами	042	0	0	0	0
	2 Курсовые разницы и прочие расходы, связанные со субсидиарными обществами	043	0	0	0	0
	3 Расходы по процентам и аналогичные расходы	044	1.990.162	1.990.162	1.286.496	1.286.496
	4 Курсовые разницы и прочие расходы	045	3.307.005	3.307.005	331.190	331.190
	5 Нереализованные убытки (расходы) от финансовых активов	046	0	0	0	0
	6 Корректировка стоимости финансовых активов (нетто)	047	0	0	0	0
	7 Прочие финансовые расходы	048	0	0	0	0
V.	<b>ДОЛЯ В ПРИБЫЛИ АФФИЛИРОВАННЫХ ОБЩЕСТВ</b>	<b>049</b>	<b>0</b>	<b>0</b>	<b>0</b>	<b>0</b>
VI.	<b>ДОЛЯ В ПРИБЫЛИ СОВМЕСТНЫХ ПРЕДПРИЯТИЙ</b>	<b>050</b>	<b>0</b>	<b>0</b>	<b>0</b>	<b>0</b>
VII.	<b>ДОЛЯ В УБЫТКЕ АФФИЛИРОВАННЫХ ОБЩЕСТВ</b>	<b>051</b>	<b>0</b>	<b>0</b>	<b>0</b>	<b>0</b>
VIII.	<b>ДОЛЯ В УБЫТКЕ СОВМЕСТНЫХ ПРЕДПРИЯТИЙ</b>	<b>052</b>	<b>0</b>	<b>0</b>	<b>0</b>	<b>0</b>
IX.	<b>ВСЕГО ДОХОДЫ (АОР 001+030+049+050)</b>	<b>053</b>	<b>268.098.011</b>	<b>268.098.011</b>	<b>221.525.734</b>	<b>221.525.734</b>
X.	<b>ВСЕГО РАСХОДЫ (АОР 007+041+051+052)</b>	<b>054</b>	<b>236.561.550</b>	<b>236.561.550</b>	<b>207.554.761</b>	<b>207.554.761</b>
XI.	<b>ПРИБЫЛЬ ИЛИ УБЫТОК ДО НАЛОГООБЛОЖЕНИЯ (АОР 053-054)</b>	<b>055</b>	<b>31.536.461</b>	<b>31.536.461</b>	<b>13.970.973</b>	<b>13.970.973</b>
	1 Прибыль до налогообложения (АОР 053-054)	056	31.536.461	31.536.461	13.970.973	13.970.973
	2 Убыток до налогообложения (АОР 054-053)	057	0	0	0	0
XII.	<b>НАЛОГ НА ПРИБЫЛЬ</b>	<b>058</b>	<b>0</b>	<b>0</b>	<b>1.951.250</b>	<b>1.951.250</b>
XIII.	<b>ПРИБЫЛЬ ИЛИ УБЫТОК ОТЧЕТНОГО ПЕРИОДА (АОР 055-059)</b>	<b>059</b>	<b>31.536.461</b>	<b>31.536.461</b>	<b>12.019.723</b>	<b>12.019.723</b>
	1 Прибыль отчетного периода (АОР 055-059)	060	31.536.461	31.536.461	12.019.723	12.019.723
	2 Убыток отчетного периода (АОР 059-055)	061	0	0	0	0

## Отчет о прибылях и убытках

за отчетный период 1.1.2021 до 31.03.2021  
Налогоплательщик: АО АД Пластик

Наименование статьи 1	AOP индекс 2	Аналогичный период предыдущего года		Текущий период		
		Совокупно 3	Квартал 4	Совокупно 5	Квартал 6	
<b>ПРЕКРАЩАЕМАЯ ДЕЯТЕЛЬНОСТЬ</b> (заполняет предприниматель, который применяет МСФО, только если у него прекращаемая деятельность)						
XIV.	ПРИБЫЛЬ ИЛИ УБЫТОК ОТ ПРЕКРАЩАЕМОЙ ДЕЯТЕЛЬНОСТИ ДО НАЛОГООБЛОЖЕНИЯ (AOP 063-064)	062	0	0	0	0
1	Прибыль от прекращаемой деятельности до налогообложения	063	0	0	0	0
2	Убыток от прекращаемой деятельности до налогообложения	064	0	0	0	0
XV.	НАЛОГ НА ПРИБЫЛЬ ПРЕКРАЩАЕМОЙ ДЕЯТЕЛЬНОСТИ	065	0	0	0	0
1	Прибыль от прекращаемой деятельности за отчетный период (AOP 062-065)	066	0	0	0	0
2	Убыток от прекращаемой деятельности за отчетный период (AOP 065-062)	067	0	0	0	0
<b>ОБЩАЯ ДЕЯТЕЛЬНОСТЬ</b> (заполняет предприниматель, который применяет МСФО, если у него прекращаемая деятельность)						
XVI.	ПРИБЫЛЬ ИЛИ УБЫТОК ДО НАЛОГООБЛОЖЕНИЯ (AOP 055+062)	068	0	0	0	0
1	Прибыль до налогообложения (AOP 068)	069	0	0	0	0
2	Убыток до налогообложения (AOP 068)	070	0	0	0	0
XVII.	НАЛОГ НА ПРИБЫЛЬ (AOP 058+065)	071	0	0	0	0
XVIII.	ПРИБЫЛЬ ИЛИ УБЫТОК ОТЧЕТНОГО ПЕРИОДА (AOP 068-071)	072	0	0	0	0
1	Прибыль отчетного периода (AOP 068-071)	073	0	0	0	0
2	Убыток отчетного периода (AOP 071-068)	074	0	0	0	0
<b>ДОПОЛНЕНИЕ К ОПУ</b> (заполняет предприниматель, который составляет консолидированную годовую финансовую отчетность)						
XIX.	ПРИБЫЛЬ ИЛИ УБЫТОК ОТЧЕТНОГО ПЕРИОДА (AOP 076+077)	075	0	0	0	0
1	Относящаяся к акционерам материнской компании	076	0	0	0	0
2	Относящаяся к мелким акционерам	077	0	0	0	0



## Отчет о прибылях и убытках

за отчетный период 1.1.2021 до 31.03.2021  
Налогоплательщик: АО АД Пластик

Наименование статьи 1	АОР индекс 2	Аналогичный период предыдущего года		Текущий период		
		Совокупно 3	Квартал 4	Совокупно 5	Квартал 6	
<b>ОТЧЕТ О ПРОЧЕЙ СОВОКУПНОЙ ПРИБЫЛИ (заполняет предприниматель, который применяет МСФО)</b>						
I.	ПРИБЫЛЬ ИЛИ УБЫТОК ОТЧЕТНОГО ПЕРИОДА	078	31.536.461	31.536.461	12.019.723	12.019.723
II.	ПРОЧАЯ СОВОКУПНАЯ ПРИБЫЛЬ/УБЫТОК ДО НАЛОГООБЛОЖЕНИЯ (АОР 80+87)	079	0	0	0	0
III.	СТАТЬИ, КОТОРЫЕ НЕ БУДУТ РЕКЛАССИФИЦИРОВАНЫ В ПРИБЫЛЬ ИЛИ УБЫТОК (АОР 081 до 085)	080	0	0	0	0
1	Изменения в резервах переоценки долгосрочных материальных и нематериальных активов	081	0	0	0	0
2	Прибыль или убыток от последующей оценки долевых ценных бумаг по справедливой стоимости через прочую совокупную прибыль	082	0	0	0	0
3	Изменения справедливой стоимости финансового обязательства, оцениваемого по справедливой стоимости через отчет о прибылях и убытках, связанной с изменениями кредитного риска по данному обязательству	083	0	0	0	0
4	Актuarные прибыли/убытки по планам установленных выплат	084	0	0	0	0
5	Прочие статьи, которые не будут реклассифицированы	085	0	0	0	0
6	Налог на прибыль, относящийся к статьям, которые не будут реклассифицированы	086	0	0	0	0
IV.	СТАТЬИ, КОТОРЫЕ МОЖНО РЕКЛАССИФИЦИРОВАТЬ В ПРИБЫЛЬ ИЛИ УБЫТОК (АОР 088 до 095)	087	0	0	0	0
1	Курсовые разницы от пересчета зарубежных операций	088	0	0	0	0
2	Прибыль или убыток от последующей оценки долговых ценных бумаг по справедливой стоимости через прочую совокупную прибыль	089	0	0	0	0
3	Прибыль или убыток от эффективного хеджирования денежных потоков	090	0	0	0	0
4	Прибыль или убыток от эффективного хеджирования чистых инвестиций за рубежом	091	0	0	0	0
5	Доля в прочей совокупной прибыли/убытке компаний, связанных на основании долей участия	092	0	0	0	0
6	Изменения справедливой стоимости временной стоимости опциона	093	0	0	0	0
7	Изменения справедливой стоимости форвардных элементов форвардных контрактов	094	0	0	0	0
8	Прочие статьи, которые можно реклассифицировать в прибыль или убыток	095	0	0	0	0
9	Налог на прибыль, относящийся к статьям, которые могут быть реклассифицированы в прибыль или убыток	096	0	0	0	0
V.	ЧИСТАЯ ПРОЧАЯ СОВОКУПНАЯ ПРИБЫЛЬ ИЛИ УБЫТОК (АОР 080+087 - 086 - 096)	097	0	0	0	0
VI.	СОВОКУПНАЯ ПРИБЫЛЬ ИЛИ УБЫТОК ОТЧЕТНОГО ПЕРИОДА (АОР 078+097)	098	31.536.461	31.536.461	12.019.723	12.019.723
<b>ДОПОЛНЕНИЕ к Отчету о прочей совокупной прибыли (заполняет предприниматель, который составляет консолидированную отчетность)</b>						
VI.	СОВОКУПНАЯ ПРИБЫЛЬ ИЛИ УБЫТОК ОТЧЕТНОГО ПЕРИОДА (АОР 100+101)	099	0	0	0	0
1	Относящаяся к акционерам материнской компании	100	0	0	0	0
2	Относящаяся к мелким акционерам	101	0	0	0	0



# Отчет о движении денежных средств - Косвенный метод

за отчетный период 1.1.2021 до 31.03.2021  
Налогоплательщик: АО АД Пластик

Наименование статьи 1	АОР индекс 2	Аналогичный период предыдущего года 3	Текущий период 4
<b>ДЕНЕЖНЫЙ ПОТОК ОТ ОПЕРАЦИОННОЙ ДЕЯТЕЛЬНОСТИ</b>			
1 Прибыль до налогообложения	001	31.536.461	13.970.973
2 <b>Корректировки (АОР 003 до 010):</b>	<b>002</b>	<b>27.380.166</b>	<b>21.788.306</b>
а) Амортизация	003	17.711.281	17.539.591
б) Прибыль и убыток от продаж и корректировки стоимости долгосрочных материальных и нематериальных активов	004	-11.677.680	0
с) Прибыль и убыток от продаж и нерезализованные прибыль и убыток и корректировка стоимости финансовых активов	005	0	-71.603
д) Доходы от процентов и дивидендов	006	-5.965.809	-3.355.091
е) Расходы от процентов	007	1.990.162	1.286.496
ф) Резервы	008	-33.495	0
г) Курсовые разницы (нерезализованные)	009	231.575	710.880
h) Прочие корректировки безналичных операций и нерезализованных прибыли и убытков	010	25.124.132	5.678.033
<b>I. Увеличение или уменьшение денежного потока до изменений оборотного капитала (АОР 001+002)</b>	<b>011</b>	<b>58.916.627</b>	<b>35.759.279</b>
3 <b>Изменения оборотного капитала (АОР 013 до 016)</b>	<b>012</b>	<b>3.298.010</b>	<b>-69.815</b>
а) Увеличение или уменьшение краткосрочной кредиторской задолженности	013	-4.021.731	-33.497.919
б) Увеличение или уменьшение краткосрочной дебиторской задолженности	014	13.294.360	22.293.565
с) Увеличение или уменьшение запасов	015	-5.974.619	11.134.539
д) Прочие увеличения или уменьшения оборотного капитала	016	0	0
<b>II. Денежные средства от операционной деятельности (АОР 011+012)</b>	<b>017</b>	<b>62.214.637</b>	<b>35.689.464</b>
4 Денежные выплаты за проценты	018	-1.746.687	-1.478.640
5 Уплаченный налог на прибыль	019	0	0
<b>A ЧИСТЫЙ ДЕНЕЖНЫЙ ПОТОК ОТ ОПЕРАЦИОННОЙ ДЕЯТЕЛЬНОСТИ (АОР 017 до 019)</b>	<b>020</b>	<b>60.467.950</b>	<b>34.210.824</b>
<b>ДВИЖЕНИЕ ДЕНЕЖНЫХ СРЕДСТВ ОТ ИНВЕСТИЦИОННОЙ ДЕЯТЕЛЬНОСТИ</b>			
1 Денежные поступления от продажи долгосрочных материальных и нематериальных активов	021	25.706.669	0
2 Денежные поступления от продажи финансовых инструментов	022	0	133.303
3 Денежные поступления от процентов	023	173.433	256.753
4 Денежные поступления от дивидендов	024	0	0
5 Денежные поступления, связанные с возвратом выданных займов и сберегательных депозитов	025	0	0
6 Прочие денежные поступления от инвестиционной деятельности	026	891.604	0
<b>III. Всего денежные поступления от инвестиционной деятельности (АОР 021 до 026)</b>	<b>027</b>	<b>26.771.706</b>	<b>390.056</b>
1 Денежные выплаты на приобретение долгосрочных материальных и нематериальных активов	028	-8.059.226	-5.546.482
2 Денежные выплаты на приобретение финансовых инструментов	029	0	0
3 Денежные выплаты, связанные с выданными займами и сберегательными депозитами за период	030	0	0
4 Приобретение субсидиарного общества, уменьшено за приобретенные деньги	031	0	0
5 Прочие денежные выплаты по инвестиционной деятельности	032	0	0
<b>IV. Всего денежные выплаты по инвестиционной деятельности (АОР 028 до 032)</b>	<b>033</b>	<b>-8.059.226</b>	<b>-5.546.482</b>
<b>B ЧИСТЫЙ ДЕНЕЖНЫЙ ПОТОК ОТ ИНВЕСТИЦИОННОЙ ДЕЯТЕЛЬНОСТИ (АОР 027+033)</b>	<b>034</b>	<b>18.712.480</b>	<b>-5.156.426</b>

# Отчет о движении денежных средств - Косвенный метод

за отчетный период 1.1.2021 до 31.03.2021  
Налогоплательщик: АО АД Пластик

Наименование статьи 1	АОР индекс 2	Аналогичный период предыдущего года 3	Текущий период 4
<b>ДЕНЕЖНЫЙ ПОТОК ОТ ФИНАНСОВОЙ ДЕЯТЕЛЬНОСТИ</b>			
1 Денежные поступления от увеличения уставного (зарегистрированного) капитала	035	0	0
2 Денежные поступления от эмиссии долевых и долговых финансовых инструментов	036	0	0
3 Денежные поступления от тела кредита, займов и других заемных средств	037	52.504.566	42.658.753
4 Прочие денежные поступления от финансовой деятельности	038	0	0
<b>V. Всего денежные поступления от финансовой деятельности (АОР 035 до 038)</b>	<b>039</b>	<b>52.504.566</b>	<b>42.658.753</b>
1 Денежные выплаты в погашение тела кредита, займов и других заемных средств и долговых финансовых инструментов	040	-46.716.641	-51.479.531
2 Денежные выплаты на выплату дивидендов	041	-11.482.604	-23.006.285
3 Денежные выплаты на финансовый лизинг	042	-1.680.654	-1.554.996
4 Денежные выплаты на выкуп собственных акций и уменьшение уставного (зарегистрированного) капитала	043	0	0
5 Прочие денежные выплаты по финансовой деятельности	044	0	0
<b>VI. Всего денежные выплаты по финансовой деятельности (АОР 040 до 044)</b>	<b>045</b>	<b>-59.879.899</b>	<b>-76.040.812</b>
<b>C ЧИСТЫЙ ДЕНЕЖНЫЙ ПОТОК ОТ ФИНАНСОВОЙ ДЕЯТЕЛЬНОСТИ (АОР 039+045)</b>	<b>046</b>	<b>-7.375.333</b>	<b>-33.382.059</b>
1 Нереализованные курсовые разницы в отношении денежных средств и их эквивалентов	047	-178.731	56.798
<b>D ЧИСТОЕ УВЕЛИЧЕНИЕ ИЛИ УМЕНЬШЕНИЕ ДЕНЕЖНОГО ПОТОКА (АОР 020+034+046+047)</b>	<b>048</b>	<b>71.626.366</b>	<b>-4.270.863</b>
<b>E ДЕНЬГИ И ДЕНЕЖНЫЕ ЭКВИВАЛЕНТЫ НА НАЧАЛО ОТЧЕТНОГО ПЕРИОДА</b>	<b>049</b>	<b>8.298.347</b>	<b>35.669.064</b>
<b>F ДЕНЬГИ И ДЕНЕЖНЫЕ ЭКВИВАЛЕНТЫ НА КОНЕЦ ОТЧЕТНОГО ПЕРИОДА (АОР 048+049)</b>	<b>050</b>	<b>79.924.713</b>	<b>31.398.201</b>



# Отчет об изменениях капитала

за отчетный период 1.1.2021 до 31.03.2021  
Налогоплательщик: АО АД Пластик

1	2	Распределяется среди держателей материнского капитала																19	20 (18+19)
		3	4	5	6	7	8	9	10	11	12	13	14	15	16	17	18 (3 до 6 - 7 + 8 до 17)		
Описание статьи	АОР индекс	Уставный (зарегистрированный) капитал	Капитальный резерв	Установленный законом резерв	Резерв на собственные акции	Собственные акции и доли (вычитаемая позиция)	Уставный резерв	Прочие резервы	Резерв на переоценку	Справедливая стоимость финансовых активов, имеющихся в наличии для продажи	Эффективная часть хеджирования денежных потоков	Эффективная часть хеджирования чистых инвестиций за рубежом	Прочие резервы по справедливой стоимости	Курсовые разницы от пересчета арубежных операций	Нераспределенная прибыль/перенесенный убыток	Прибыль / убыток за хозяйственный год	Всего распределяется среди держателей материнского капитала	Доля меньшинства (неконтролирующая доля участия).	Всего капитал и резервы
<b>ПРЕДЫДУЩИЙ ОТЧЕТНЫЙ ПЕРИОД</b>																			
1	01	419.958.400	191.988.358	6.128.852	20.890.463	11.795.123	0	54.720.113	0	0	0	0	0	0	12.899.472	80.783.231	775.573.766	0	775.573.766
2	02	0	0	0	0	0	0	0	0	0	0	0	0	0	0	0	0	0	0
3	03	0	0	0	0	0	0	0	0	0	0	0	0	0	0	0	3.536.952	0	3.536.952
4	04	419.958.400	191.988.358	6.128.852	20.890.463	11.795.123	0	54.720.113	0	0	0	0	0	0	12.899.472	80.783.231	775.573.766	0	775.573.766
5	05	0	0	0	0	0	0	0	0	0	0	0	0	0	0	31.536.461	31.536.461	0	31.536.461
6	06	0	0	0	0	0	0	0	0	0	0	0	0	0	0	0	0	0	0
7	07	0	0	0	0	0	0	0	0	0	0	0	0	0	0	0	0	0	0
8	08	0	0	0	0	0	0	0	0	0	0	0	0	0	0	0	0	0	0
9	09	0	0	0	0	0	0	0	0	0	0	0	0	0	0	0	0	0	0
10	10	0	0	0	0	0	0	0	0	0	0	0	0	0	0	0	0	0	0
11	11	0	0	0	0	0	0	0	0	0	0	0	0	0	0	0	0	0	0
12	12	0	0	0	0	0	0	0	0	0	0	0	0	0	0	0	0	0	0
13	13	0	0	0	0	0	0	0	0	0	0	0	0	0	0	0	0	0	0
14	14	0	0	0	0	0	0	0	0	0	0	0	0	0	0	0	0	0	0
15	15	0	0	0	0	0	0	0	0	0	0	0	0	0	0	0	0	0	0
16	16	0	0	0	0	0	0	0	0	0	0	0	0	0	0	0	0	0	0
17	17	0	0	0	0	0	0	0	0	0	0	0	0	0	0	0	0	0	0
18	18	0	0	0	0	0	0	0	0	0	0	0	0	0	0	0	0	0	0
19	19	0	0	0	0	0	0	0	0	0	0	0	0	0	0	0	0	0	0
20	20	0	0	0	0	0	0	0	0	0	0	0	0	0	-16.522.104	0	-16.522.104	0	-16.522.104
21	21	0	0	0	0	0	0	0	0	0	0	0	0	0	0	0	0	0	0
22	22	0	0	0	0	0	0	0	0	0	0	0	0	0	80.783.231	-80.783.231	0	0	0
23	23	0	0	0	0	0	0	0	0	0	0	0	0	0	0	0	0	0	0
24	24	419.958.400	191.988.358	6.128.852	20.890.463	11.795.123	0	54.720.113	0	0	0	0	0	0	77.160.599	31.536.461	790.588.123	0	790.588.123
<b>ДОПОЛНЕНИЕ К ОТЧЕТУ ОБ ИЗМЕНЕНИЯХ КАПИТАЛА (заполняет предприниматель, который применяет МСФО)</b>																			
I.	25	0	0	0	0	0	0	0	0	0	0	0	0	0	0	0	0	0	0
II.	26	0	0	0	0	0	0	0	0	0	0	0	0	0	0	31.536.461	31.536.461	0	31.536.461
III.	27	0	0	0	0	0	0	0	0	0	0	0	0	64.261.127	-80.783.231	-16.522.104	0	-16.522.104	

# Отчет об изменениях капитала

за отчетный период 1.1.2021 до 31.03.2021  
Налогоплательщик: АО АД Пластик

1	2	Распределяется среди держателей материнского капитала																19	20 (18+19)
		3	4	5	6	7	8	9	10	11	12	13	14	15	16	17	18 (3 до 6 - 7 + 8 до 17)		
Описание статьи	АОР индекс	Уставный (зарегистрированный) капитал	Капитальный резерв	Установленный законом резерв	Резерв на собственные акции	Собственные акции и доли (вычитаемая позиция)	Уставный резерв	Прочие резервы	Резерв на переоценку	Справедливая стоимость финансовых активов, имеющихся в наличии для продажи	Эффективная часть хеджирования денежных потоков	Эффективная часть хеджирования чистых инвестиций за рубежом	Прочие резервы по праведливой стоимости	Курсовые разницы от пересчета арубежных операций	Нераспределенная прибыль/перенесенный убыток	Прибыль / убыток за хозяйственный год	Всего распределяется среди держателей материнского капитала	Доля меньшинства (неконтролирующая доля участия).	Всего капитал и резервы
<b>ТЕКУЩИЙ ОТЧЕТНЫЙ ПЕРИОД</b>																			
1	28	419.958.400	191.988.358	6.128.852	20.890.463	11.795.123	0	76.418.790	0	0	0	0	0	0	55.461.922	68.632.630	827.684.292	0	827.684.292
2	29	0	0	0	0	0	0	0	0	0	0	0	0	0	0	0	0	0	0
3	30	0	0	0	0	0	0	0	0	0	0	0	0	0	0	0	0	0	0
4	31	419.958.400	191.988.358	6.128.852	20.890.463	11.795.123	0	76.418.790	0	0	0	0	0	0	55.461.922	68.632.630	827.684.292	0	827.684.292
5	32	0	0	0	0	0	0	0	0	0	0	0	0	0	0	12.019.723	12.019.723	0	12.019.723
6	33	0	0	0	0	0	0	0	0	0	0	0	0	0	0	0	0	0	0
7	34	0	0	0	0	0	0	0	0	0	0	0	0	0	0	0	0	0	0
8	35	0	0	0	0	0	0	0	0	0	0	0	0	0	0	0	0	0	0
9	36	0	0	0	0	0	0	0	0	0	0	0	0	0	0	0	0	0	0
10	37	0	0	0	0	0	0	0	0	0	0	0	0	0	0	0	0	0	0
11	38	0	0	0	0	0	0	0	0	0	0	0	0	0	0	0	0	0	0
12	39	0	0	0	0	0	0	0	0	0	0	0	0	0	0	0	0	0	0
13	40	0	0	0	0	0	0	0	0	0	0	0	0	0	0	0	0	0	0
14	41	0	0	0	0	0	0	0	0	0	0	0	0	0	0	0	0	0	0
15	42	0	0	0	0	0	0	0	0	0	0	0	0	0	0	0	0	0	0
16	43	0	0	0	0	0	0	0	0	0	0	0	0	0	0	0	0	0	0
17	44	0	0	0	0	0	0	0	0	0	0	0	0	0	0	0	0	0	0
18	45	0	0	0	0	0	0	0	0	0	0	0	0	0	0	0	0	0	0
19	46	0	0	0	0	0	0	0	0	0	0	0	0	0	0	0	0	0	0
20	47	0	0	0	0	0	0	0	0	0	0	0	0	0	-33.101.920	0	-33.101.920	0	-33.101.920
21	48	0	104.891	0	0	-1.232.153	0	0	0	0	0	0	0	0	0	0	1.337.044	0	1.337.044
22	49	0	0	0	0	0	0	0	0	0	0	0	0	0	68.632.630	-68.632.630	0	0	0
23	50	0	0	0	0	0	0	0	0	0	0	0	0	0	0	0	0	0	0
24	51	419.958.400	192.093.249	6.128.852	20.890.463	10.562.970	0	76.418.790	0	0	0	0	0	0	90.992.632	12.019.723	807.939.139	0	807.939.139
<b>ДОПОЛНЕНИЕ К ОТЧЕТУ ОБ ИЗМЕНЕНИЯХ КАПИТАЛА (заполняет предприниматель, который применяет МСФО)</b>																			
I.	52	0	0	0	0	0	0	0	0	0	0	0	0	0	0	0	0	0	0
II.	53	0	0	0	0	0	0	0	0	0	0	0	0	0	0	12.019.723	12.019.723	0	12.019.723
III.	54	0	104.891	0	0	-1.232.153	0	0	0	0	0	0	0	35.530.710	-68.632.630	-31.764.876	0	-31.764.876	

# Примечания к финансовой отчетности - TFI

## (составляются за квартальные отчетные периоды)

Название эмитента:	АО АД ПЛАСТИК
Штаб-квартира:	ул. Антуна Густава Матоша, д. 8, 21210 Солин, Хорватия
ОИБ:	48351740621
МБС:	060007090
Отчетный период:	01.01.2021 - 31.03.2021

Примечания к финансовой отчетности прилагаются к Промежуточному отчету руководства АД Пластик Группы за первые три месяца 2021 года. Промежуточный отчет руководства АД Пластик Группы за первые три месяца 2021 года доступен на сайте Загребской фондовой биржи.

Интегрированный годовой отчет АД Пластик Группы за 2020 год доступен на сайте Загребской фондовой биржи.

Учетная политика, применяемая при подготовке финансовой отчетности за отчетный период, такая же, как и в самой последней годовой финансовой отчетности.

Общество АО АД Пластик предоставило корпоративные гарантии для нужд субсидиарных компаний на следующие суммы: 67.490 тысяч кун банкам, 22.691 тысячу кун клиентам и 12.903 тысячи кун поставщикам.

Сумма задолженности общества АО АД Пластик, срок погашения которой составляет более пяти лет, составляет 2.262 тысячи кун.

Средняя численность персонала АО АД Пластик в период с 01.01.2021 по 31.03.2021 составила 1.515.

В нематериальных активах в период с 01.01.2021 по 31.03.2021 были капитализированы затраты на чистую заработную плату в размере 982.518 кун, затраты на налог и выплаты из заработной платы в размере 340.233 кун и затраты на выплаты на заработную плату в размере 192.324 кун.

Отложенные налоговые активы общества АО АД Пластик по состоянию на 31.12.2020 составили 11.505 тысяч кун. Уменьшение в отчетном периоде на 1.951 тысячу кун связано с признанием отложенных налоговых активов на основе налоговых льгот на капитальные вложения.

В сравнительном периоде финансовые доходы/расходы снизились на 2.957 тысяч кун, что является результатом представления курсовых разниц на нетто-основе.

Солин, апрель 2021 года

## Заявление руководства об ответственности

Финансовые отчеты Группы АД Пластик и Общества АО АД Пластик Солин составлены в соответствии с Международными стандартами финансовой отчетности (МСФО) и хорватским Законом о бухгалтерском учете.

Консолидированные финансовые отчеты Группы АД Пластик и финансовые отчеты Общества АО АД Пластик за период с 1 января по 31 марта 2021 года представляют собой полный и точный обзор имущества и обязательств, доходов и убытков, финансового положения и деятельности эмитента и обществ, включенных в консолидацию, как одно целое.

Отчет руководства за период до 31 марта 2021 года содержит достоверный обзор развития и результатов деятельности Общества наряду с описанием самых значительных рисков и неизвестностей, которым Общество подвергнуто.

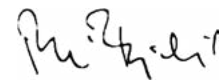
Маринко Дошен, председатель Правления



Младен Перош, член Правления



Вишня Биелич, член Правления



Иван Чупич, член Правления



Общество зарегистрировано в судебном реестре Торгового суда г. Сплита под МБС: 060007090  
Личный идентификационный номер: 48351740621  
IBAN: HR04 2340 0091 1101 5371 1, Privredna banka Zagreb a.o., Загреб

Уставный капитал составляет 419.958.400 кун и полностью оплачен  
Размещено 419.958.400 обыкновенных именных акций.  
Номинальная стоимость каждой акции составляет 100 кун.  
Председатель Правления: Маринко Дошен  
Члены Правления: Младен Перош, Вишня Биелич, Иван Чупич  
Председатель Совета директоров: Сергей Дмитриевич Бодрунов

Your needs. Our drive.

Солин, апрель 2021 года  
[www.adplastik.hr](http://www.adplastik.hr)