

# 2021

## MEĐUIZVJEŠTAJ

POSLOVODSTVA AD PLASTIK GRUPE  
I DRUŠTVA AD PLASTIK D.D. SOLIN  
ZA PRVA TRI MJESECA 2021. GODINE

# Sadržaj

<b>Izveštaj posloводства AD Plastik Grupe i društva AD Plastik d.d. Solin za razdoblje 1. 1. 2021. - 31. 3. 2021. godine .....</b>	<b>3</b>
Poslovni prihodi, EBITDA i neto dobit	3
Komentar Marinka Došena, predsjednika Uprave	4
Financijski rezultati za prva tri mjeseca 2021. godine	5
Poslovni prihodi po tržištima prodaje AD Plastik Grupe, bez pridruženog društva	10
AD Plastik Grupa s konsolidacijom pripadajućeg dijela vlasništva u pridruženom društvu	12
Dionica	14
Dodatak 1 - Alternativni pokazatelji uspješnosti	16
<b>Financijski izvještaj AD Plastik Grupe.....</b>	<b>18</b>
Bilanca	19
Račun dobiti i gubitka	23
Izveštaj o novčanom tijeku (indirektna metoda)	27
Izveštaj o promjenama kapitala	29
Bilješke uz financijske izvještaje - TFI	31
<b>Financijski izvještaj društva AD Plastik .....</b>	<b>32</b>
Bilanca	33
Račun dobiti i gubitka	37
Izveštaj o novčanom tijeku (indirektna metoda)	41
Izveštaj o promjenama kapitala	43
Bilješke uz financijske izvještaje - TFI	45
<b>Izjava posloводства o odgovornosti.....</b>	<b>46</b>



- Financijski izvještaji svih društava u AD Plastik Grupi izrađeni su po načelu vremenske neograničenosti poslovanja.
- Posljednji godišnji financijski izvještaji dostupni su na internetskoj stranici Zagrebačke burze na poveznici: <https://eho.zse.hr/obavijesti-izdavatelja/view/36748>
- Prilikom sastavljanja financijskih izvještaja za tromjesečno izvještajno razdoblje, primjenjuju se iste računovodstvene politike kao i u posljednjim godišnjim financijskim izvještajima.

# Poslovni prihodi, EBITDA i neto dobit

## AD Plastik Grupa



POSLOVNI PRIHODI

**327,21 mil. kn**

-9,8% u odnosu na prva tri mjeseca 2020. godine

DOBIT PRIJE KAMATA, POREZA  
I AMORTIZACIJE (EBITDA)

**52,32 mil. kn**

-16,6% u odnosu na prva tri mjeseca 2020. godine



NETO DOBIT

**25,84 mil. kn**

-8,2% u odnosu na prva tri mjeseca 2020. godine

## Društvo AD Plastik



POSLOVNI PRIHODI

**217,40 mil. kn**

-16,0% u odnosu na prva tri mjeseca 2020. godine

DOBIT PRIJE KAMATA, POREZA  
I AMORTIZACIJE (EBITDA)

**29,01 mil. kn**

-36,0% u odnosu na prva tri mjeseca 2020. godine



NETO DOBIT

**12,02 mil. kn**

-61,9% u odnosu na prva tri mjeseca 2020. godine

## Komentar Marinka Došena, predsjednika Uprave



S obzirom na okolnosti i izazove na globalnom tržištu, uzrokovane pandemijom i krizom koju je izazvala, poslovni su rezultati za prvo tromjesečje očekivani.

U promatranom smo razdoblju ostvarili poslovne prihode od 327,21 milijun kuna, EBITDA-u od 52,32 milijuna kuna, a neto dobit na razini Grupe iznosi 25,84 milijuna kuna.

U odnosu na prvo tromjesečje 2020. svi pokazatelji bilježe pad, ali u prva dva mjeseca prošle godine naše su tvornice ostvarivale rekordne rezultate. Početak pandemije drastično je i neočekivano promijenio situaciju, no unatoč tome to smo razdoblje završili s rastom prihoda, za razliku od europskog automobilskeg tržišta, a dodatno su ih poboljšali i jednokratni pozitivni utjecaji.

Iako se automobilska industrija, poput cjelovitog svjetskog gospodarstva, suočava s nizom izazova i neizvjesnosti, umjereni pozitivni pokazatelji su vidljivi. Bit će ovo još jedna gospodarski zahtjeva godina, ali vjerujem kako je najteže razdoblje za nama i tržište nam daje razloge za blagi optimizam. Trebat će vremena za povratak na brojke prije same krize, ali vjerujem kako će stabiliziranje tržišta uslijediti poprilično brzo po završetku same pandemije.

Naša se strategija upravljanja rizicima kroz disperziju tržišta pokazala učinkovitom što je razvidno i u našim rezultatima. Rusko je automobilske tržište najblaže pogođeno krizom pa naše tvornice u Rusiji bilježe rast prihoda od 15,5 posto u ovom razdoblju.

AD Plastik Grupa očuvala je financijsku stabilnost koja nam omogućava lakše se nositi s posljedicama krize, a uz zaštitu zdravlja i sigurnost zaposlenika, to nam je primarni cilj i u nadolazećem razdoblju. Pratimo kretanja i utjecaje na tržištu te im se adekvatno prilagođavamo, a učvrstili smo svoju poziciju kvalitetnog i pouzdanog partnera.

Nesmetano nastavljamo svoje razvojne i prodajne aktivnosti, a upravo su u tijeku 43 ranije ugovorena projekta na europskom i ruskom tržištu. Ugovaraju se i novi poslovi čime naš portfelj budućih poslova nudi stabilnu i sigurnu perspektivu.

Stvaramo kvalitetne pretpostavke za nastavak realizacije rasta i razvoja Grupe po završetku krize, a pokazali smo znanje i snagu tijekom najvećih izazova. Svoje smo planove prilagodili okolnostima pa su naši ciljevi za 2021. konzervativniji, ali vjerujem ostvarivi.

Marinko Došen  
Predsjednik Uprave

# Financijski rezultati za prva tri mjeseca 2021. godine

U izvještajnom razdoblju AD Plastik Grupu čine

- AD Plastik d.d., Hrvatska
- AO AD Plastik Togliatti, Rusija
- ZAO AD Plastik Kaluga, Rusija
- ADP d.o.o., Srbija
- AD Plastik d.o.o., Slovenija
- AD Plastik Tisza Kft., Mađarska

(dalje u tekstu: AD Plastik Grupa)

Zadovoljavajući financijski rezultati za prvo tromjesečje 2021. pokazuju očuvanje financijskog potencijala i profitabilnosti kompanije, unatoč trajanju koronakrize i neizvjesnostima koje iz nje proizlaze.

Poslovni prihodi AD Plastik Grupe niži su za 9,8 posto, u odnosu na prvo tromjesečje 2020., te iznose 327,21 milijun kuna. U matičnom društvu iznose 217,40 milijuna kuna i niži su za 16 posto, dok tvornice u Rusiji bilježe rast prihoda od 15,5 posto.

Tržišta na kojima kompanija posluje pokazuju naznake umjerenog oporavka u broju novoregistriranih vozila, što se u rezultatima vi-

djelo već u prethodnom tromjesečju, ali proizvodnja novih vozila na europskom tržištu nešto je usporena zbog nedostatka poluvođiča. Prilagođavanje operativnim planovima svojih kupaca, zbog navedenog problema, najvećim je dijelom utjecalo na rezultate ostvarene na europskom tržištu, a samim time i ukupne rezultate grupacije.

Pritom je važno napomenuti kako je početak pandemije u prvom tromjesečju 2020. godine uzrokovao pad prodaje automobila na europskom tržištu više od 25 posto, dok je AD Plastik Grupa u istom razdoblju i dalje bilježila rast poslovnih prihoda, čak štoviše u prva dva mjeseca ostvareni su rekordni rezultati poslovanja. ➔



# Financijski rezultati za prva tri mjeseca 2021. godine

➤ Dobit prije kamata, poreza, amortizacije i deprecijacije (EBITDA) iznosi 52,32 milijuna kuna na razini Grupe i niža je za 16,6 posto, dok je u matičnom društvu niža za 36 posto i iznosi 29,01 milijuna kuna. EBITDA marža u izvještajnom razdoblju iznosi 16 posto na razini grupacije, odnosno 13,3 posto u matičnom društvu.

Tijekom prvog tromjesečja 2020., zbog privremenog zaustavljanja proizvodnje, korištene su državne potpore i ostvareni su prihodi od prodaje neoperativne imovine, što je imalo jednokratni utjecaj na EBITDA-u ostvarenu u tom razdoblju. Ukoliko bi se taj utjecaj zanemario, EBITDA Grupe u prvom bi tromjesečju 2021. bilježila rast od 18,9 posto, a matično društvo od 8,6 posto.

Ostvarena je neto dobit niža za 8,2 posto u odnosu na isto razdoblje prošle godine i iznosi 25,84 milijuna kuna na razini Grupe. U matičnom je društvu niža za 61,9 posto i iznosi 12,02 milijuna kuna. Kretanja tečajeva ruske rublje i mađarske forinte u izvještajnom su razdoblju imala pozitivan utjecaj na rezultate Grupe, a na kretanje dobiti najvećim je dijelom utjecala ostvarena EBITDA.

NFD/EBITDA pokazatelj za Grupu iznosi 2,15, odnosno 2,86 u matičnom društvu. AD Plastik Grupa na dan 31. 3. 2021. raspolaže s 52,5 milijuna kuna novca na računu kao i slobodnim kratkoročnim kreditnim linijama.

Kao i cjelovito svjetsko gospodarstvo, automobilska industrija suočava se s izazovima nastalim kao posljedica krize, poput već navedenih nedostataka poluvodiča, fluktuacije cijena materijala i izazova u opskrbnom lancu, a stabiliziranje globalnog tržišta očekuje se u drugom dijelu godine.

AD Plastik Grupa nastavlja s razvojnim aktivnostima za 43 ugovorena projekta na europskom i ruskom tržištu te svoje planove prilagođava makro i mikroekonomskim kretanjima. Usmjerenost kompanije i dalje je na očuvanju financijske stabilnosti i profitabilnosti te realizaciji postavljenih ciljeva poslovanja.



# Financijski rezultati za prva tri mjeseca 2021. godine

## Ključni pokazatelji poslovanja

Pokazatelji (u 000 kn)	AD Plastik Grupa			AD Plastik d.d.		
	1Q 2020	1Q 2021	Indeks	1Q 2020	1Q 2021	Indeks
Poslovni prihodi	362.579	327.205	90,24	258.878	217.404	83,98
Prihodi od prodaje	348.171	323.941	93,04	245.247	214.697	87,54
Poslovni rashodi	324.785	298.249	91,83	231.264	205.937	89,05
EBITDA*	62.700	52.320	83,44	45.325	29.007	64,00
EBITDA zadnja 4 kvartala*	214.166	155.504	72,61	137.173	102.075	74,41
Neto dobit	28.161	25.842	91,77	31.536	12.020	38,11
NFD*	360.075	334.625	92,93	317.819	291.475	91,71
NFD/EBITDA zadnja 4 kvartala*	1,68	2,15	127,99	2,32	2,86	123,25
EBITDA marža*	17,29%	15,99%	-130 bps	17,51%	13,34%	-417 bps
Neto profitna marža*	7,77%	7,90%	13 bps	12,18%	5,53%	-665 bps
ROE*	11,20%	5,23%	-597 bps	11,80%	6,15%	-565 bps
Capex*	10.766	10.946	101,67	8.059	5.546	68,82

\* AD Plastik Grupa u svojim izvještajima, pored mjera definiranih Međunarodnim standardima financijskog izvještavanja (MSFI), koristi i alternativne pokazatelje uspješnosti. Pregled i definicija pokazatelja korištenih u ovom dokumentu navedeni su u Dodatku 1

## Poslovni rashodi

Poslovni rashodi (u 000 kn)	AD Plastik Grupa			AD Plastik d.d.		
	1Q 2020	1Q 2021	Indeks	1Q 2020	1Q 2021	Indeks
<b>POSLOVNI RASHODI</b>	<b>324.785</b>	<b>298.249</b>	<b>91,83</b>	<b>231.264</b>	<b>205.937</b>	<b>89,05</b>
Promjene vrijednosti zaliha proizvodnje u tijeku i gotovih proizvoda	2.505	4.173	166,57	1.004	1.757	175,08
Materijalni troškovi	218.495	194.210	88,89	161.246	135.774	84,20
Troškovi osoblja	62.019	63.264	102,01	38.791	41.442	106,83
Amortizacija	24.906	23.364	93,81	17.711	17.540	99,03
Ostali troškovi	15.659	11.552	73,77	12.119	8.664	71,49
Rezerviranja	-	-	-	-	-	-
Ostali poslovni rashodi	1.201	1.686	140,38	393	759	193,47


# Financijski rezultati za prva tri mjeseca 2021. godine

## Neto financijski rezultat

Neto financijski rezultat (u 000 kn)	AD Plastik Grupa			AD Plastik d.d.		
	1Q 2020	1Q 2021	Indeks	1Q 2020	1Q 2021	Indeks
<b>FINANCIJSKI PRIHODI</b>	<b>82</b>	<b>1.925</b>	<b>2.351,18</b>	<b>9.220</b>	<b>4.121</b>	<b>44,70</b>
Pozitivne tečajne razlike	-	1.697	-	3.254	695	21,35
Prihodi od kamata	82	157	191,35	872	857	98,27
Dividende	-	-	-	5.093	2.498	49,04
Ostali prihodi	-	72	-	-	72	-
<b>FINANCIJSKI RASHODI</b>	<b>15.208</b>	<b>1.639</b>	<b>10,77</b>	<b>5.297</b>	<b>1.618</b>	<b>30,54</b>
Negativne tečajne razlike	12.387	-	0,00	3.307	331	10,01
Rashodi od kamata	2.821	1.639	58,09	1.990	1.286	64,64
<b>FINANCIJSKI REZULTAT</b>	<b>-15.126</b>	<b>287</b>	<b>-</b>	<b>3.923</b>	<b>2.504</b>	<b>63,83</b>

Jačanje tečaja ruske rublje i mađarske forinte povoljno je utjecalo na financijski rezultat Grupe, a u matičnom su društvu niži prihodi od dividende pridruženog rumunjskog društva rezultirali ostvari-

vanjem nešto nepovoljnijeg rezultata, u odnosu na isto razdoblje prošle godine.





# Financijski rezultati za prva tri mjeseca 2021. godine

## Financijska pozicija

Zadržana je stabilna financijska pozicija na kraju izvještajnog razdoblja. Neto financijski dug Grupe iznosi 334,6 milijuna kuna, dok u matičnom društvu iznosi 291,5 milijuna kuna. Pokazatelj NFD/EBITDA iznosi 2,15 za AD Plastik Grupu, odnosno 2,86 za matično društvo.

Poboljšana je koeficijenti zaduženosti koji na dan 31. 3. 2021. iznosi 0,43 na razini Grupe, dok je na kraju 2020. godine iznosio 0,44. U matičnom društvu iznosi 0,38, za razliku od 0,39 koliko je iznosio krajem prošle godine. U promatranom je razdoblju ostvaren povrat na kapital (ROE) od 5,2 posto na razini Grupe, odnosno 6,1 posto u matičnom društvu.

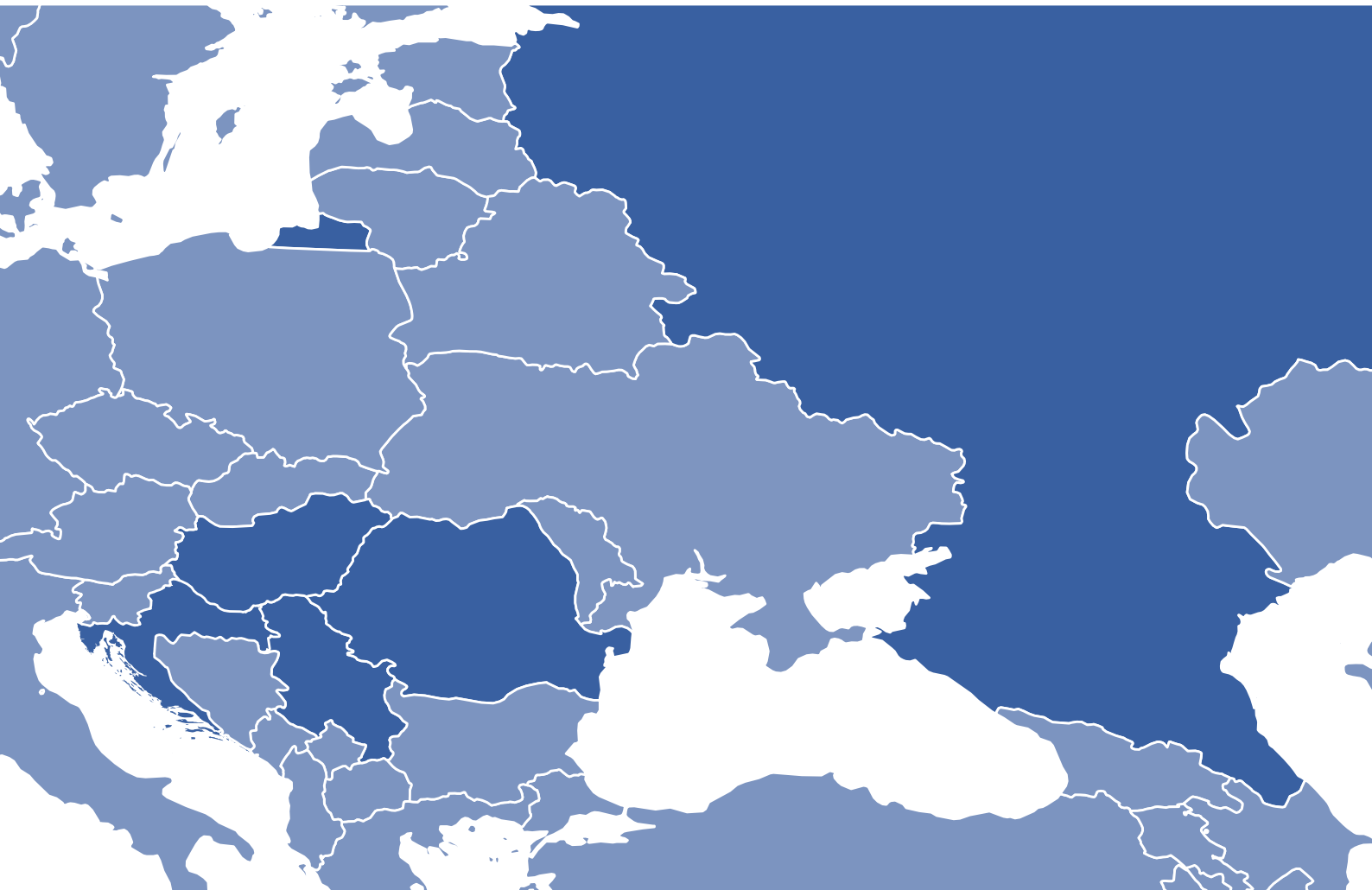
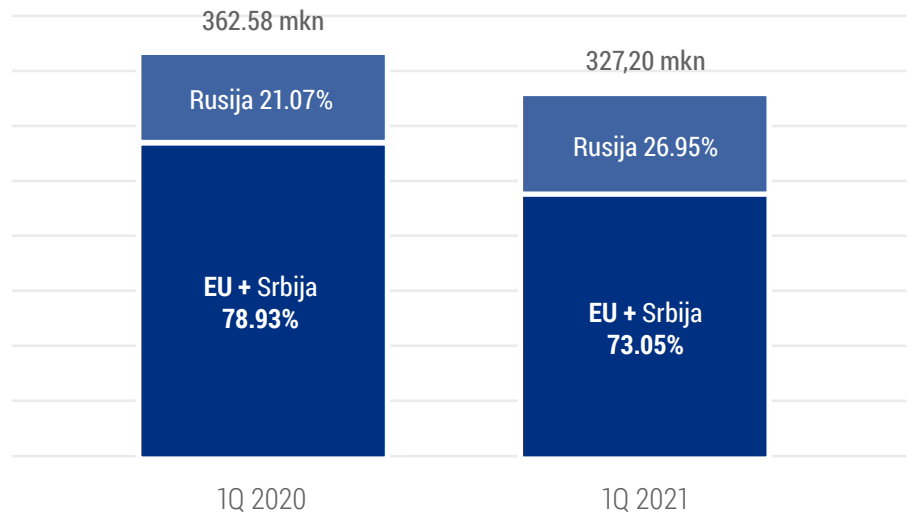
Skraćena bilanca (u 000 kn)	AD Plastik Grupa			AD Plastik d.d.		
	31. 12. 2020.	31. 3. 2021.	Indeks	31. 12. 2020.	31. 3. 2021.	Indeks
<b>IMOVINA</b>	<b>1.541.345</b>	<b>1.491.760</b>	<b>96,78</b>	<b>1.357.618</b>	<b>1.296.193</b>	<b>95,48</b>
Dugotrajna imovina	980.222	967.778	98,73	935.859	922.296	98,55
Kratkotrajna imovina	537.463	512.206	95,30	401.065	366.367	91,35
Plaćeni troškovi budućeg razdoblja i obračunati prihodi	23.661	11.776	49,77	20.695	7.529	36,38
<b>OBVEZE</b>	<b>680.720</b>	<b>634.353</b>	<b>93,19</b>	<b>529.934</b>	<b>488.253</b>	<b>92,13</b>
Rezerviranja	4.569	4.572	100,06	3.985	3.985	100,00
Dugoročne obveze	183.611	196.130	106,82	143.172	151.418	105,76
Kratkoročne obveze	474.575	423.360	89,21	366.886	324.460	88,44
Odgođeno plaćanje troškova i prihod budućeg razdoblja	17.966	10.292	57,29	15.892	8.390	52,80
<b>KAPITAL</b>	<b>860.625</b>	<b>857.407</b>	<b>99,63</b>	<b>827.684</b>	<b>807.939</b>	<b>97,61</b>



# Poslovni prihodi po tržištima prodaje

## AD Plastik Grupe

- Prihodi AD Plastik Grupe na tržištu EU i Srbije niži su za 16,49 posto
- Prihodi AD Plastik Grupe u Rusiji viši su za 15,46 posto



# Poslovni prihodi po tržištima prodaje

## AD Plastik Grupe

### Tržišta EU i Srbije

Ostvareni su prihodi od 239 milijuna kuna na tržištima EU i Srbije u izvještajnom razdoblju, što čini 73 posto ukupnih prihoda grupacije. U odnosu na isto razdoblje prošle godine, prihodi s ovog tržišta niži su za 16,5 posto. Ovakvo kretanje posljedica je nedostatka poluvodiča na tržištu, ali i jako dobrih rezultata ostvarenih u usporednom razdoblju, u odnosu na tadašnja kretanja na tržištu.

U prva dva mjeseca 2021., na tržištu automobila bilježio se negativan trend u broju novoregistriranih vozila u odnosu na godinu ranije, što ne čudi s obzirom da se uspoređuje s razdobljem prije početka pandemije. Zato je značajan rast, od čak 87,3 posto, zabilježen u ožujku i to je doprinijelo sveukupnom rastu broja novoregistriranih vozila na tržištu EU u prvom tromjesečju od 3,2 posto, odnosno 2,6 milijuna vozila.

U prvom se tromjesečju bilježi rast od 28,7 posto na tržištu Italije i 21,1 posto u Francuskoj, dok Španjolska bilježi pad od 14,9 posto, a Njemačke 6,4 posto. Navedene su zemlje u ožujku zabilježile značajan rast jer upravo su ožujak i travanj bili najlošiji mjeseci 2020. zbog totalnog zatvaranja gospodarskih aktivnosti.

Prema predviđanjima ACEA-e, do kraja 2021. očekuje se rast prodaje automobila od ukupno 10 posto.

Volkswagen Grupa u ovom razdoblju bilježi pad od 1,4 posto, no i dalje ima najveći udio na tržištu od 25,4 posto. Stellantis bilježi rast od 9 posto, s udjelom od 23,6 posto na tržištu, a Renault Grupa bilježi pad od 1,2 posto i ima 9,6 posto udjela na tržištu.


### Tržište Rusije

Poslovni prihodi na ruskom su tržištu porasli za 15,5 posto u izvještajnom razdoblju i iznose 88,2 milijuna kuna. To ukazuje na nešto bolji oporavak ovog tržišta, koji je bio razvidan već krajem prošle godine. AD Plastik Grupa na ovom je tržištu ostvarila 27 posto ukupnih prihoda, a ruska društva svoje prihode u potpunosti ostvaruju na tržištu Rusije.

U Rusiji je broj novoregistriranih vozila niži za 2,8 posto, u odnosu na prvo tromjesečje 2020. godine, i iznosi 387 tisuća vozila. Treba imati u vidu kako se utjecaj pandemije na tom tržištu pojavio s malim odmakom, u odnosu na Europu, pa je tako tijekom ožujka 2020. u Rusiji zabilježena gotovo rekordna prodaja vozila.

AEB RUS predviđa rast novo registriranih vozila na tržištu Rusije u 2021. godini od 2,1 posto.

Alijansa Renault-Nissan-Mitsubishi, ključni kupac AD Plastik Grupe u Rusiji, ima najveći udio na tržištu od 34,5 posto i u promatranom razdoblju bilježi pad od 10,1 posto. Kia bilježi pad od 0,5 posto, s udjelom od 13,3 posto na tržištu, dok Volkswagen Grupa bilježi rast od 0,4 posto i ima 13 posto udjela na tržištu. Hyundai Grupa, s udjelom od 10,5 posto na tržištu, bilježi pad od 3,4 posto u odnosu na isto razdoblje prošle godine. U portfelju kupaca AD Plastik Grupe na ruskom je tržištu sve značajniji i udio Volkswagen Grupe.



# AD Plastik Grupa s konsolidacijom pripadajućeg dijela vlasništva u pridruženom društvu

Kako bismo prezentirali što jasniju sliku poslovanja, izrađen je usporedivi, skraćeni, konsolidirani račun dobiti i gubitka AD Plastik Grupe za prva tri mjeseca 2020. godine i 2021. godine, s računom

dobiti i gubitka pridruženog društva Euro Auto Plastic Systems s.r.l. Mioveni, Rumunjska (50 posto vlasništva AD Plastik d.d.).

u 000 kn

Pozicije	Q1 2020.	Q1 2021.	Indeks
<b>POSLOVNI PRIHODI</b>	<b>440.504</b>	<b>389.617</b>	<b>88,45</b>
<b>POSLOVNI RASHODI</b>	<b>395.527</b>	<b>357.718</b>	<b>90,44</b>
Materijalni troškovi	266.887	235.513	88,24
Troškovi osoblja	75.085	74.965	99,84
Amortizacija	27.382	25.429	92,87
Ostali troškovi	26.173	21.812	83,34
<b>FINANCIJSKI PRIHODI</b>	<b>82</b>	<b>1.925</b>	<b>2.351,18</b>
<b>FINANCIJSKI RASHODI</b>	<b>15.792</b>	<b>1.945</b>	<b>12,32</b>
<b>UKUPNI PRIHODI</b>	<b>440.586</b>	<b>391.543</b>	<b>88,87</b>
<b>UKUPNI RASHODI</b>	<b>411.319</b>	<b>359.664</b>	<b>87,44</b>
Dobit prije oporezivanja	29.267	31.879	108,92
Porez na dobit	1.106	6.037	545,59
<b>DOBIT RAZDOBLJA</b>	<b>28.161</b>	<b>25.842</b>	<b>91,77</b>
<b>EBITDA</b>	<b>72.359</b>	<b>57.328</b>	<b>79,23</b>

Poslovni prihodi AD Plastik Grupe s konsolidiranim pripadajućim dijelom vlasništva pridruženog društva iznose 389,6 milijuna kuna i niži su za 11,6 posto, u odnosu na isto razdoblje 2020. godine. EBITDA iznosi 57,33 milijuna kuna što je pad od 20,8 posto.



# AD Plastik Grupa s konsolidacijom pripadajućeg dijela vlasništva u pridruženom društvu

## Skraćeni RDG i bilanca pridruženog društva EAPS

RDG u 000 kn (prikazano 100% ostvarenja)

Pozicije	Q1 2020.	Q1 2021.	Indeks
Poslovni prihodi	160.813	127.349	79,19
Poslovni rashodi	-146.448	-121.464	82,94
Neto financijski rezultat	-1.167	-613	52,55
Dobit prije oporezivanja	13.198	5.272	39,95
Porez na dobit	-2.293	-772	33,68
Dobit razdoblja	10.904	4.500	41,26

### Bilanca u 000 kn

Pozicije	31. 12. 2020.	31. 3. 2021.	Indeks
Dugotrajna imovina	98.236	96.292	98,02
Kratkotrajna imovina	244.768	208.654	85,25
<b>UKUPNA AKTIVA</b>	<b>343.004</b>	<b>304.945</b>	<b>88,90</b>
Kapital + rezerve	133.167	139.110	104,46
Dugoročne obveze i rezerviranja	19.709	17.380	88,18
Kratkoročne obveze	190.128	148.456	78,08
<b>UKUPNA PASIVA</b>	<b>343.004</b>	<b>304.945</b>	<b>88,90</b>

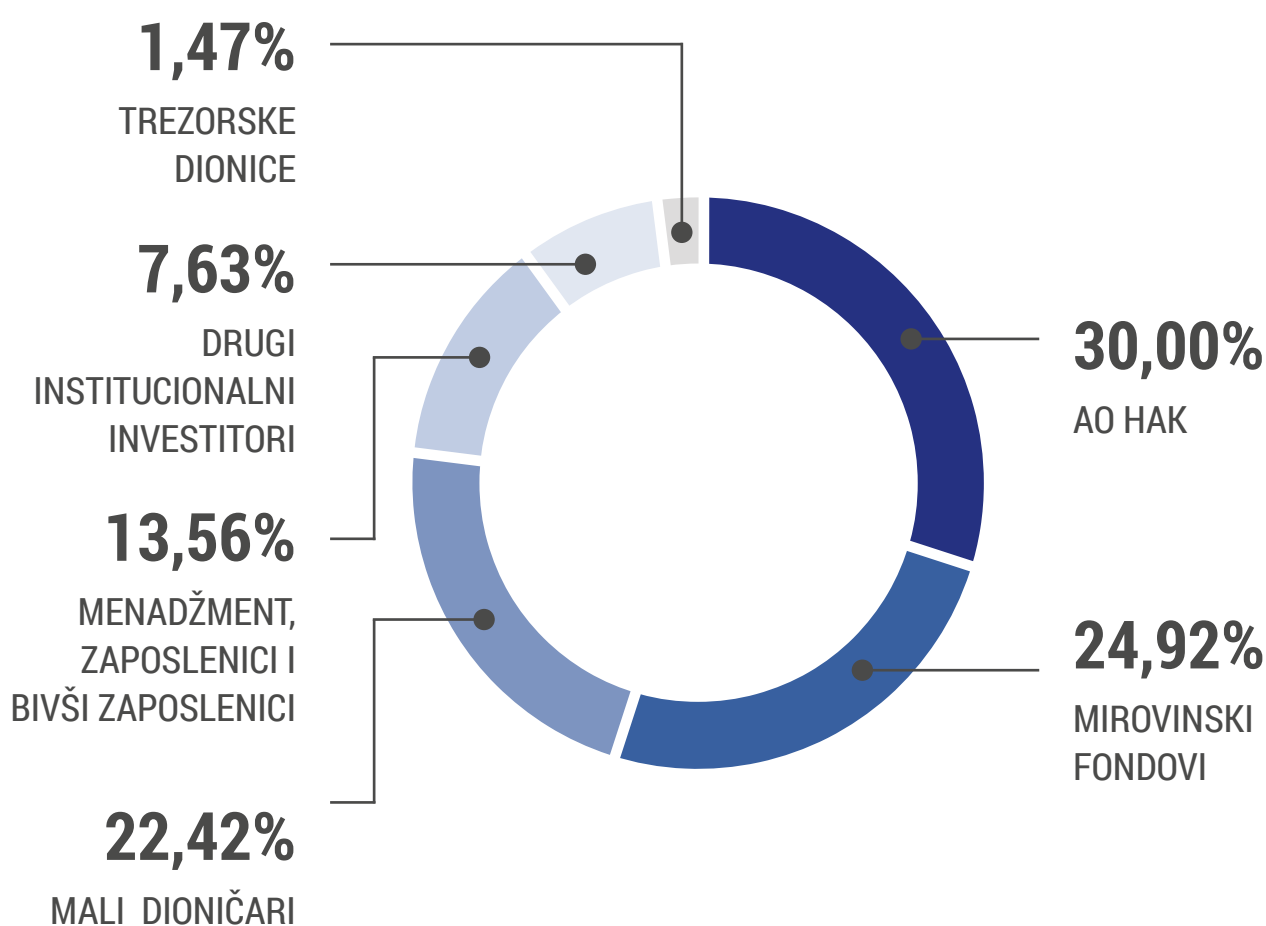
Poslovni prihodi rumunjskog pridruženog društva EAPS iznose 127,35 milijuna kuna i niži su za 20,8 posto u odnosu isto razdoblje prethodne godine. Neto dobit je niža za 58,7 posto i iznosi 4,5 milijuna kuna. Unatoč posljedicama krize, financijska pozicija društva je stabilna. Društvo nema financijskih obveza prema AD Plastik d.d., niti obveze prema vanjskim subjektima, a na dan 31. 3. 2021. godine raspolaže s novcem na računu u iznosu od 75,2 milijuna kuna. Investicije u promatranom razdoblju iznose 2,6 milijuna kuna.

Svoje prihode najvećim dijelom ostvaruju na rumunjskom tržištu, a pored toga isporučuju proizvode na tržišta Alžira, Maroka, Irana, Brazila, Kolumbije, Južne Afrike, Rusije i drugih.

Rezultati EAPS-a uključeni su u rezultate AD Plastik Grupe metodom udjela.

# Dionica

## Vlasnička struktura 31. 3. 2021.



	Investitor	Broj dionica	Udio
1	AO Holding Avtokomponenti	1.259.875	30,00%
2	Mirovinski fondovi	1.046.531	24,92%
3	Mali dioničari	941.556	22,42%
4	Menadžment i zaposlenici	569.387	13,56%
5	Ostali institucionalni investitori	320.391	7,63%
6	Trezorske dionice	61.844	1,47%
	<b>Ukupno</b>	<b>4.199.584</b>	<b>100%</b>

# Dionica

Cijena dionice ADPL viša je za 13,8 posto u odnosu na kraj 2020. godine i na dan 31. 3. 2021. iznosi 182 kune. U izvještajnom razdoblju kretala se u rasponu od 161 do 187 kuna, kolike su bile njezine minimalne, odnosno maksimalne cijene. Crobex u istom

razdoblju bilježi rast od 7,6 posto. Tržišna kapitalizacija društva na kraju izvještajnog razdoblja iznosi 764 milijuna kuna. Kompanija je u ožujku isplatila dividendu iz zadržane dobiti 2019. godine u iznosu od osam kuna po dionici.

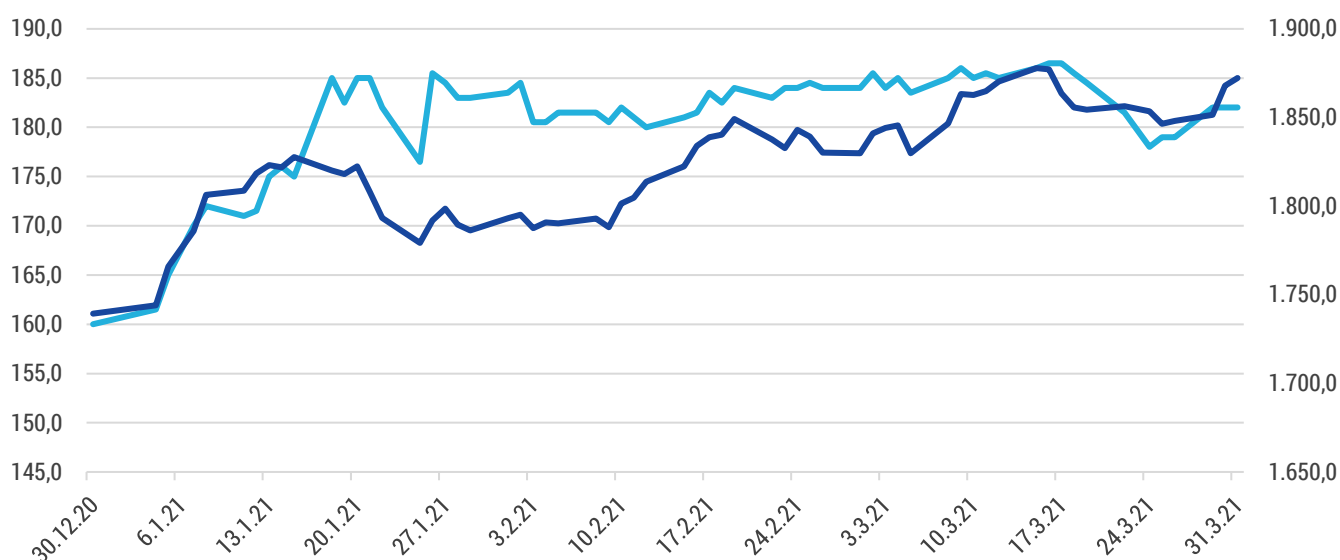
ADPL (kn)	31. 12. 2020.	31. 3. 2021.	Indeks
Zadnja cijena (kn)	160,0	182,0	113,8
Prosječna cijena (kn)	141,8	182,3	128,6
Najviša cijena (kn)	202,0	187,0	92,6
Najniža cijena (kn)	93,0	161,0	173,1
Volumen	734.471	70.871	9,6
Promet (kn)	104.165.471	12.921.350	12,4
Tržišna kapitalizacija (kn) *	671.933.440	764.324.288	113,8
P/E *	14,1	16,9	119,9
EPS (kn) *	11,4	10,8	94,7
ROE *	5,5%	5,2%	-27 bps

\* AD Plastik Grupa u svojim izvještajima, pored mjera definiranih Međunarodnim standardima financijskog izvještavanja (MSFI), koristi i alternativne pokazatelje uspješnosti. Pregled i definicija pokazatelja korištenih u ovom dokumentu navedeni su u Dodatku 1

## Kretanje cijene dionice ADPL i indeksa CROBEX

**+13,8% ADPL**

**+7,6% CROBEX**



# Dodatak 1

## Alternativni pokazatelji uspješnosti

AD Plastik Grupa, pored mjera financijske uspješnosti definiranih Međunarodnim standardima financijskog izvještavanja (MSFI), u svojim izvještajima koristi i određene alternativne pokazatelje uspješnosti jer ih smatra korisnima za analizu

uspješnosti poslovanja investitorima. Alternativni pokazatelji uspješnosti prikazuju usporedna razdoblja kako bi se rezultati kompanije mogli usporediti u različitim razdobljima.

### EBITDA i EBITDA marža

EBITDA (dobit prije kamata, poreza, deprecijacije i amortizacije) je dobit iz poslovanja (poslovni prihodi umanjeni za poslovne rashode) uvećana za amortizaciju materijalne i nematerijalne imovine. Kompanija također prikazuje EBITDA maržu koja predstavlja postotak EBITDA-e u odnosu na poslovne prihode.

### Neto profitna marža

Računa se omjerom ostvarene neto dobiti i poslovnih prihoda. Kompanija koristi ovu mjeru kako bi pratila svoju profitabilnost u odnosu na poslovne prihode.

### Neto dug i neto dug u odnosu na EBITDA

Neto dug predstavlja zbroj kratkoročnih i dugoročnih obveza prema bankama te kratkoročne i dugoročne kredite prema nebankovnim društvima, umanjene za novac i novčane ekvivalente. AD Plastik Grupa koristi omjer neto duga u odnosu na EBITDA-u kao pokazatelj financijske stabilnosti i sposobnosti kompanije za otplaćivanjem svojih financijskih obveza. Kod izračuna pokazatelja na tromjesečnoj razini, u obzir se uzima EBITDA ostvarena u zadnja četiri kvartala.

(u tisućama kuna)

AD Plastik Grupa	31. 12. 2020.	31. 03. 2021.
Nebankovni krediti	49.181	48.415
Dugoročne obveze banke	169.611	183.087
Kratkoročne obveze banke	179.705	155.590
Gotovina	-62.667	-52.469
<b>Neto financijski dug</b>	<b>335.830</b>	<b>334.624</b>

(u tisućama kuna)

AD Plastik d.d.	31. 12. 2020.	31. 03. 2021.
Nebankovni krediti	37.684	37.848
Dugoročne obveze banke	139.426	147.858
Kratkoročne obveze banke	153.458	137.168
Gotovina	-35.669	-31.398
<b>Neto financijski dug</b>	<b>294.900</b>	<b>291.475</b>





# Dodatak 1

## Alternativni pokazatelji uspješnosti

### ROE

Ova se mjera koristi kako bi se pratio ostvareni povrat na kapital. Izračunava se na godišnjoj i tromjesečnoj razini. Kod izračuna pokazatelja na godišnjoj razini, u omjeru su neto dobit tekućeg razdoblja i prosječna vrijednost kapitala (prosjeck vrijednosti kapitala na kraju izvještajnog razdoblja i vrijednosti kapitala na početku izvještajnog razdoblja). Na tromjesečnoj razini računa se omjerom neto dobiti zadnja četiri kvartala i prosječne vrijednosti kapitala (prosjeck vrijednosti kapitala na kraju izvještajnog razdoblja i vrijednosti kapitala na kraju istog razdoblja prethodne godine).

### Capex

Kapitalna su ulaganja pozicija indirektnog novčanog tijeka, a odnose se na plaćanja za materijalnu i nematerijalnu imovinu. Ova se mjera koristi kao pokazatelj korištenja sredstava za ostvarenje budućih ekonomskih tijekova i osiguravanje raspodjele sredstava u skladu sa strategijom Grupe.

### Koeficijent zaduženosti

Koeficijent zaduženosti omjer je ukupnih obveza u odnosu na ukupnu imovinu. Ova mjera koristi se kako bi se pratio financijski rizik kompanije iz vida rasta obveza u odnosu na imovinu.



### Tržišna kapitalizacija

Tržišna kapitalizacija ukupna je tržišna vrijednost kompanije, a računa se kao umnožak ukupnog broja dionica i zadnje cijene dionice na dan izvještajnog razdoblja.

	31. 12. 2020.	31. 03. 2021.
Zadnja cijena u razdoblju (kn)	160	182
Broj dionica (000)	4.200	4.200
<b>Tržišna kapitalizacija (u 000 kn)</b>	<b>671.933</b>	<b>764.324</b>

### EPS i P/E

Ove se mjere koristi kako bi investitori mogli analizirati vrijednost dionice. Zarada po dionici (EPS) računa se dijeljenjem neto dobiti s prosječnim ponderiranim brojem dionica. Kod tromjesečnog izračuna koristi se neto dobit ostvarena u zadnja četiri kvartala.

	31. 12. 2020.	31. 03. 2021.
Neto dobit razdoblja (u 000kn)	46.929	44.610
Prosječni ponderirani broj dionica (000)	4.131	4.132
<b>EPS (kn)</b>	<b>11,4</b>	<b>10,8</b>

P/E je omjer cijene i zarade po dionici (EPS). Cijena predstavlja cijenu dionice na zadnji dan izvještajnog razdoblja, a kod tromjesečnog izračuna neto dobit predstavlja ostvarenu dobit u zadnja četiri kvartala.

## Prilog 1

OPĆI PODACI ZA IZDAVATELJE

Razdoblje izvještavanja:	1. 1. 2021.	do	31. 3. 2021.
Godina:	2021.	Kvartal:	1.

## Tromjesečni financijski izvještaji

Matični broj (MB):	03440494	Oznaka matične države članice izdavatelja	HR
Matični broj subjekta (MBS):	060007090		
Osobni identifikacijski broj (OIB):	48351740621	LEI	549300NFX18SRZHNT751
Šifra ustanove:	382		
Tvrtka izdavatelja:	AD PLASTIK d.d.		
Poštanski broj i mjesto:	21210	Solin	
Ulica i kućni broj:	Matoševa 8		
Adresa e-pošte:	informacije@adplastik.hr		
Internet adresa:	www.adplastik.hr		
Broj zaposlenih (krajem izvještaj. razdoblja):	2824		
Konsolidirani izvještaj:	KD	(KN-nije konsolidirano/KD-konsolidirano)	
Revidirano:	RN	(RN-nije revidirano/RD-revidirano)	

Tvrtke ovisnih subjekata (prema MSFI):	Sjedište:	MB:
AD PLASTIK d.d.	Solin, Hrvatska	03440494
AO AD PLASTIK TOGLIATTI	Samara, Ruska Federacija	1036300221935
AD PLASTIK d.o.o.	Novo Mesto, Slovenija	1214985000
ZAO AD PLASTIK KALUGA	Kaluga, Ruska Federacija	1074710000320
ADP d.o.o.	Mladenovac, Srbija	20787538
AD PLASTIK TISZA Kft.	Tiszaújváros, Mađarska	12800821-2932-133-05

Knjigovodstveni servis:	NE	(Da/Ne)
Osoba za kontakt:	Jurun Krešimir	(unosi se samo prezime i ime osobe za kontakt)
Telefon:	021/206-663	
Adresa e-pošte:	kresimir.jurun@adplastik.hr	
Revizorsko društvo:		(tvrtka revizorskog društva)
Ovlašteni revizor:		(ime i prezime)

## Bilanca

stanje na dan 31. 3. 2021., obveznik: AD Plastik Grupa

	Naziv pozicije 1	AOP oznaka 2	Zadnji dan prethodne poslovne godine 3	Na izvještajni datum tekućeg razdoblja 4
<b>AKTIVA</b>				
A	POTRAŽIVANJA ZA UPISANI A NEUPLAĆENI KAPITAL	001	0	0
B	DUGOTRAJNA IMOVINA (AOP 003+010+020+031+036)	002	980.221.621	967.777.511
	<b>I. Nematerijalna imovina (AOP 004 do 009)</b>	<b>003</b>	<b>109.986.115</b>	<b>108.698.439</b>
	1 Izdaci za razvoj	004	47.725.629	43.497.401
	2 Koncesije, patenti, licencije, robne i uslužne marke, softver i ostala prava	005	2.698.689	2.334.655
	3 Goodwill	006	24.618.487	24.781.407
	4 Predumovi za nabavu nematerijalne imovine	007	50.072	82.718
	5 Nematerijalna imovina u pripremi	008	23.353.977	27.173.881
	6 Ostala nematerijalna imovina	009	11.539.261	10.828.377
	<b>II. Materijalna imovina (AOP 011 do 019)</b>	<b>010</b>	<b>782.039.924</b>	<b>774.021.911</b>
	1 Zemljište	011	136.335.310	136.416.788
	2 Građevinski objekti	012	269.148.587	269.777.012
	3 Postrojenja i oprema	013	287.531.519	279.706.660
	4 Alati, pogonski inventar i transportna imovina	014	45.733.666	45.395.740
	5 Biološka imovina	015	0	0
	6 Predumovi za materijalnu imovinu	016	923.031	1.854.581
	7 Materijalna imovina u pripremi	017	9.395.089	9.799.433
	8 Ostala materijalna imovina	018	8.115.826	6.198.777
	9 Ulaganje u nekretnine	019	24.856.896	24.872.920
	<b>III. Dugotrajna financijska imovina (AOP 021 do 030)</b>	<b>020</b>	<b>72.026.013</b>	<b>71.716.359</b>
	1 Ulaganja u udjele (dionice) poduzetnika unutar grupe	021	0	0
	2 Ulaganja u ostale vrijednosne papire poduzetnika unutar grupe	022	0	0
	3 Dani zajmovi, depoziti i slično poduzetnicima unutar grupe	023	0	0
	4 Ulaganja u udjele (dionice) društava povezanih sudjelujućim interesom	024	71.964.313	71.716.359
	5 Ulaganja u ostale vrijednosne papire društava povezanih sudjelujućim interesom	025	0	0
	6 Dani zajmovi, depoziti i slično društvima povezanim sudjelujućim interesom	026	0	0
	7 Ulaganja u vrijednosne papire	027	61.700	0
	8 Dani zajmovi, depoziti i slično	028	0	0
	9 Ostala ulaganja koja se obračunavaju metodom udjela	029	0	0
	10 Ostala dugotrajna financijska imovina	030	0	0
	<b>IV. Potraživanja (AOP 032 do 035)</b>	<b>031</b>	<b>0</b>	<b>0</b>
	1 Potraživanja od poduzetnika unutar grupe	032	0	0
	2 Potraživanja od društava povezanih sudjelujućim interesom	033	0	0
	3 Potraživanja od kupaca	034	0	0
	4 Ostala potraživanja	035	0	0
	<b>V. Odgođena porezna imovina</b>	<b>036</b>	<b>16.169.569</b>	<b>13.340.802</b>

## Bilanca

stanje na dan 31. 3. 2021., obveznik: AD Plastik Grupa

	Naziv pozicije 1	AOP oznaka 2	Zadnji dan prethodne poslovne godine 3	Na izvještajni datum tekućeg razdoblja 4
<b>AKTIVA</b>				
C	<b>KRATKOTRAJNA IMOVINA (AOP 038+046+053+063)</b>	<b>037</b>	<b>537.462.795</b>	<b>512.206.292</b>
	<b>I. Zalihe (AOP 039 do 045)</b>	<b>038</b>	<b>181.974.861</b>	<b>167.848.999</b>
	1 Sirovine i materijal	039	85.772.332	91.722.309
	2 Proizvodnja u tijeku	040	13.914.940	14.753.128
	3 Gotovi proizvodi	041	31.149.355	24.737.565
	4 Trgovačka roba	042	37.117.569	24.439.043
	5 Predumovi za zalihe	043	14.020.665	12.196.954
	6 Dugotrajna imovina namijenjena prodaji	044	0	0
	7 Biološka imovina	045	0	0
	<b>II. Potraživanja (AOP 047 do 052)</b>	<b>046</b>	<b>291.923.350</b>	<b>290.990.421</b>
	1 Potraživanja od poduzetnika unutar grupe	047	0	0
	2 Potraživanja od društava povezanih sudjelujućim interesom	048	4.380.494	4.489.392
	3 Potraživanja od kupaca	049	263.281.006	270.767.713
	4 Potraživanja od zaposlenika i članova poduzetnika	050	134.716	304.577
	5 Potraživanja od države i drugih institucija	051	21.029.298	12.778.387
	6 Ostala potraživanja	052	3.097.836	2.650.352
	<b>III. Kratkotrajna financijska imovina (AOP 054 do 062)</b>	<b>053</b>	<b>897.742</b>	<b>897.742</b>
	1 Ulaganja u udjele (dionice) poduzetnika unutar grupe	054	0	0
	2 Ulaganja u ostale vrijednosne papire poduzetnika unutar grupe	055	0	0
	3 Dani zajmovi, depoziti i slično poduzetnicima unutar grupe	056	0	0
	4 Ulaganja u udjele (dionice) društava povezanih sudjelujućim interesom	057	0	0
	5 Ulaganja u ostale vrijednosne papire društava povezanih sudjelujućim interesom	058	0	0
	6 Dani zajmovi, depoziti i slično društvima povezanim sudjelujućim interesom	059	0	0
	7 Ulaganja u vrijednosne papire	060	0	0
	8 Dani zajmovi, depoziti i slično	061	897.742	897.742
	9 Ostala financijska imovina	062	0	0
	<b>IV. Novac u banci i blagajni</b>	<b>063</b>	<b>62.666.842</b>	<b>52.469.130</b>
D	<b>PLAĆENI TROŠKOVI BUDUĆEG RAZDOBLJA I OBRAČUNATI PRIHODI</b>	<b>064</b>	<b>23.660.655</b>	<b>11.776.334</b>
E	<b>UKUPNO AKTIVA (AOP 001+002+037+064)</b>	<b>065</b>	<b>1.541.345.071</b>	<b>1.491.760.137</b>
F	<b>IZVANBILANČNI ZAPISI</b>	<b>066</b>	<b>104.812.940</b>	<b>104.812.940</b>

## Bilanca

stanje na dan 31. 3. 2021., obveznik: AD Plastik Grupa

	Naziv pozicije 1	AOP oznaka 2	Zadnji dan prethodne poslovne godine 3	Na izvještajni datum tekućeg razdoblja 4
<b>PASIVA</b>				
<b>A</b>	<b>KAPITAL I REZERVE (AOP 068 do 070+076+077+083+086+089)</b>	<b>067</b>	<b>860.625.426</b>	<b>857.407.255</b>
	I. Temeljni (upisani) kapital	068	419.958.400	419.958.400
	II. Kapitalne rezerve	069	192.394.466	192.499.357
	<b>III. Rezerve iz dobiti (AOP 071+072-073+074+075)</b>	<b>070</b>	<b>92.313.627</b>	<b>93.545.778</b>
	1 Zakonske rezerve	071	6.674.128	6.674.128
	2 Rezerve za vlastite dionice	072	20.890.463	20.890.463
	3 Vlastite dionice i udjeli (odbitna stavka)	073	-11.795.123	-10.562.972
	4 Statutarne rezerve	074	125.369	125.369
	5 Ostale rezerve	075	76.418.790	76.418.790
	IV. Revalorizacijske rezerve	076	-20.791.430	-19.479.649
	<b>V. Rezerve fer vrijednosti (AOP 078 do 082)</b>	<b>077</b>	<b>-50.457.353</b>	<b>-49.064.729</b>
	1 Fer vrijednost financijske imovine kroz ostalu sveobuhvatnu dobit (odnosno raspoložive za prodaju)	078	0	0
	2 Učinkoviti dio zaštite novčanih tokova	079	0	0
	3 Učinkoviti dio zaštite neto ulaganja u inozemstvu	080	0	0
	4 Ostale rezerve fer vrijednosti	081	0	0
	5 Tečajne razlike iz preračuna inozemnog poslovanja (konsolidacija)	082	-50.457.353	-49.064.729
	<b>VI. Zadržana dobit ili preneseni gubitak (AOP 084-085)</b>	<b>083</b>	<b>180.279.146</b>	<b>194.105.797</b>
	1 Zadržana dobit	084	180.279.146	194.105.797
	2 Preneseni gubitak	085	0	0
	<b>VII. Dobit ili gubitak poslovne godine (AOP 087-088)</b>	<b>086</b>	<b>46.928.570</b>	<b>25.842.301</b>
	1 Dobit poslovne godine	087	46.928.570	25.842.301
	2 Gubitak poslovne godine	088	0	0
	<b>VIII. Manjinski (nekontrolirajući) interes</b>	<b>089</b>	<b>0</b>	<b>0</b>
<b>B</b>	<b>REZERVIRANJA (AOP 091 do 096)</b>	<b>090</b>	<b>4.568.764</b>	<b>4.571.626</b>
	1 Rezerviranja za mirovine, otpremnine i slične obveze	091	2.741.849	2.743.949
	2 Rezerviranja za porezne obveze	092	0	0
	3 Rezerviranja za započete sudske sporove	093	0	0
	4 Rezerviranja za troškove obnavljanja prirodnih bogatstava	094	0	0
	5 Rezerviranja za troškove u jamstvenim rokovima	095	0	0
	6 Druga rezerviranja	096	1.826.915	1.827.677
<b>C</b>	<b>DUGOROČNE OBVEZE (AOP 098 do 108)</b>	<b>097</b>	<b>183.610.568</b>	<b>196.129.536</b>
	1 Obveze prema poduzetnicima unutar grupe	098	0	0
	2 Obveze za zajmove, depozite i slično poduzetnika unutar grupe	099	0	0
	3 Obveze prema društvima povezanim sudjelujućim interesom	100	0	0
	4 Obveze za zajmove, depozite i slično društava povezanih sudjelujućim interesom	101	0	0
	5 Obveze za zajmove, depozite i slično	102	9.865.523	8.922.241
	6 Obveze prema bankama i drugim financijskim institucijama	103	169.610.764	183.087.128
	7 Obveze za predujmove	104	0	0
	8 Obveze prema dobavljačima	105	0	0
	9 Obveze po vrijednosnim papirima	106	0	0
	10 Ostale dugoročne obveze	107	4.134.281	4.120.167
	11 Odgođena porezna obveza	108	0	0

# Bilanca

stanje na dan 31. 3. 2021., obveznik: AD Plastik Grupa

	Naziv pozicije	AOP oznaka	Zadnji dan prethodne poslovne godine	Na izvještajni datum tekućeg razdoblja
	1	2	3	4
<b>PASIVA</b>				
D	<b>KRA TKOROČNE OBVEZE (AOP 110 do 123)</b>	109	474.574.696	423.359.556
1	Obveze prema poduzetnicima unutar grupe	110	0	0
2	Obveze za zajmove, depozite i slično poduzetnika unutar grupe	111	0	0
3	Obveze prema društvima povezanim sudjelujućim interesom	112	0	0
4	Obveze za zajmove, depozite i slično društava povezanih sudjelujućim interesom	113	0	0
5	Obveze za zajmove, depozite i slično	114	40.273.096	40.257.547
6	Obveze prema bankama i drugim financijskim institucijama	115	179.705.252	155.591.481
7	Obveze za predujmove	116	32.128.831	30.932.249
8	Obveze prema dobavljačima	117	165.110.854	129.233.732
9	Obveze po vrijednosnim papirima	118	0	0
10	Obveze prema zaposlenicima	119	14.396.553	15.398.907
11	Obveze za poreze, doprinose i slična davanja	120	22.559.336	23.103.961
12	Obveze s osnove udjela u rezultatu	121	1.080.559	11.184.298
13	Obveze po osnovi dugotrajne imovine namijenjene prodaji	122	0	0
14	Ostale kratkoročne obveze	123	19.320.215	17.657.381
E	<b>ODGOĐENO PLAĆANJE TROŠKOVA I PRIHOD BUDUĆEGA RAZDOBLJA</b>	124	17.965.617	10.292.164
F	<b>UKUPNO – PASIVA (AOP 067+090+097+109+124)</b>	125	1.541.345.071	1.491.760.137
G	<b>IZVANBILANČNI ZAPISI</b>	126	104.812.940	104.812.940



## Račun dobiti i gubitka

u razdoblju 1. 1. 2021. do 31. 3. 2021.,  
obveznik: AD Plastik Grupa

	Naziv pozicije 1	AOP oznaka 2	Isto razdoblje prethodne godine		Tekuće razdoblje	
			Kumulativno 3	Tromjesečje 4	Kumulativno 5	Tromjesečje 6
I.	<b>POSLOVNI PRIHODI (AOP 002 do 006)</b>	<b>001</b>	<b>362.579.335</b>	<b>362.579.335</b>	<b>327.204.901</b>	<b>327.204.901</b>
	1 Prihodi od prodaje s poduzetnicima unutar grupe	002	0	0	0	0
	2 Prihodi od prodaje (izvan grupe)	003	348.171.152	348.171.152	323.941.030	323.941.030
	3 Prihodi na temelju upotrebe vlastitih proizvoda, robe i usluga	004	131.285	131.285	128.015	128.015
	4 Ostali poslovni prihodi s poduzetnicima unutar grupe	005	0	0	0	0
	5 Ostali poslovni prihodi (izvan grupe)	006	14.276.898	14.276.898	3.135.856	3.135.856
II.	<b>POSLOVNI RASHODI (AOP 08+009+013+017+018+019+022+029)</b>	<b>007</b>	<b>324.784.558</b>	<b>324.784.558</b>	<b>298.248.633</b>	<b>298.248.633</b>
	1 Promjene vrijednosti zaliha proizvodnje u tijeku i gotovih proizvoda	008	2.505.262	2.505.262	4.172.891	4.172.891
	<b>2 Materijalni troškovi (AOP 010 do 012)</b>	<b>009</b>	<b>218.494.908</b>	<b>218.494.908</b>	<b>194.209.941</b>	<b>194.209.941</b>
	a) Troškovi sirovina i materijala	010	182.848.915	182.848.915	148.263.875	148.263.875
	b) Troškovi prodane robe	011	14.370.977	14.370.977	25.350.203	25.350.203
	c) Ostali vanjski troškovi	012	21.275.016	21.275.016	20.595.863	20.595.863
	<b>3 Troškovi osoblja (AOP 014 do 016)</b>	<b>013</b>	<b>62.019.098</b>	<b>62.019.098</b>	<b>63.264.491</b>	<b>63.264.491</b>
	a) Neto plaće i nadnice	014	38.710.375	38.710.375	40.785.818	40.785.818
	b) Troškovi poreza i doprinosa iz plaća	015	13.747.127	13.747.127	13.162.585	13.162.585
	c) Doprinosi na plaće	016	9.561.596	9.561.596	9.316.088	9.316.088
	4 Amortizacija	017	24.905.696	24.905.696	23.363.616	23.363.616
	5 Ostali troškovi	018	15.658.527	15.658.527	11.551.586	11.551.586
	<b>6 Vrijednosna usklađenja (AOP 020+021)</b>	<b>019</b>	<b>0</b>	<b>0</b>	<b>0</b>	<b>0</b>
	a) Dugotrajne imovine osim financijske imovine	020	0	0	0	0
	b) Kratkotrajne imovine osim financijske imovine	021	0	0	0	0
	<b>7 Rezerviranja (AOP 023 do 028)</b>	<b>022</b>	<b>0</b>	<b>0</b>	<b>0</b>	<b>0</b>
	a) Rezerviranja za mirovine, otpremnine i slične obveze	023	0	0	0	0
	b) Rezerviranja za porezne obveze	024	0	0	0	0
	c) Rezerviranja za započete sudske sporove	025	0	0	0	0
	d) Rezerviranja za troškove obnavljanja prirodnih bogatstava	026	0	0	0	0
	e) Rezerviranja za troškove u jamstvenim rokovima	027	0	0	0	0
	f) Druga rezerviranja	028	0	0	0	0
	8 Ostali poslovni rashodi	029	1.201.067	1.201.067	1.686.108	1.686.108

## Račun dobiti i gubitka

u razdoblju 1. 1. 2021. do 31. 3. 2021.,  
obveznik: AD Plastik Grupa

	Naziv pozicije 1	AOP oznaka 2	Isto razdoblje prethodne godine		Tekuće razdoblje	
			Kumulativno 3	Tromjesečje 4	Kumulativno 5	Tromjesečje 6
III.	<b>FINANCIJSKI PRIHODI (AOP 031 do 040)</b>	<b>030</b>	<b>81.887</b>	<b>81.887</b>	<b>1.925.311</b>	<b>1.925.311</b>
	1 Prihodi od ulaganja u udjele (dionice) poduzetnika unutar grupe	031	0	0	0	0
	2 Prihodi od ulaganja u udjele (dionice) društava povezanih sudjelujućim interesima	032	0	0	0	0
	3 Prihodi od ostalih dugotrajnih financijskih ulaganja i zajmova poduzetnicima unutar grupe	033	0	0	0	0
	4 Ostali prihodi s osnovne kamata iz odnosa s poduzetnicima unutar grupe	034	0	0	0	0
	5 Tečajne razlike i ostali financijski prihodi iz odnosa s poduzetnicima unutar grupe	035	0	0	1.563.214	1.563.214
	6 Prihodi od ostalih dugotrajnih financijskih ulaganja i zajmova	036	0	0	0	0
	7 Ostali prihodi s osnovne kamata	037	81.887	81.887	156.692	156.692
	8 Tečajne razlike i ostali financijski prihodi	038	0	0	133.802	133.802
	9 Nerealizirani dobici (prihodi) od financijske imovine	039	0	0	0	0
	10 Ostali financijski prihodi	040	0	0	71.603	71.603
IV.	<b>FINANCIJSKI RASHODI (AOP 042 do 048)</b>	<b>041</b>	<b>15.208.276</b>	<b>15.208.276</b>	<b>1.638.674</b>	<b>1.638.674</b>
	1 Rashodi s osnovne kamata i slični rashodi s poduzetnicima unutar grupe	042	0	0	0	0
	2 Tečajne razlike i drugi rashodi s poduzetnicima unutar grupe	043	4.617.708	4.617.708	0	0
	3 Rashodi s osnovne kamata i slični rashodi	044	2.820.802	2.820.802	1.638.674	1.638.674
	4 Tečajne razlike i drugi rashodi	045	7.769.766	7.769.766	0	0
	5 Nerealizirani gubici (rashodi) od financijske imovine	046	0	0	0	0
	6 Vrijednosna usklađenja financijske imovine (neto)	047	0	0	0	0
	7 Ostali financijski rashodi	048	0	0	0	0
V.	<b>UDIO U DOBITI OD DRUŠTAVA POVEZANIH SUDJELUJUĆIM INTERESOM</b>	<b>049</b>	<b>5.452.189</b>	<b>5.452.189</b>	<b>2.249.803</b>	<b>2.249.803</b>
VI.	<b>UDIO U DOBITI OD ZAJEDNIČKIH POTHVATA</b>	<b>050</b>	<b>0</b>	<b>0</b>	<b>0</b>	<b>0</b>
VII.	<b>UDIO U GUBITKU OD DRUŠTAVA POVEZANIH SUDJELUJUĆIM INTERESOM</b>	<b>051</b>	<b>0</b>	<b>0</b>	<b>0</b>	<b>0</b>
VIII.	<b>UDIO U GUBITKU OD ZAJEDNIČKIH POTHVATA</b>	<b>052</b>	<b>0</b>	<b>0</b>	<b>0</b>	<b>0</b>
IX.	<b>UKUPNI PRIHODI (AOP 001+030+049+050)</b>	<b>053</b>	<b>368.113.411</b>	<b>368.113.411</b>	<b>331.380.015</b>	<b>331.380.015</b>
X.	<b>UKUPNI RASHODI (AOP 007+041+051+052)</b>	<b>054</b>	<b>339.992.834</b>	<b>339.992.834</b>	<b>299.887.307</b>	<b>299.887.307</b>
XI.	<b>DOBIT ILI GUBITAK PRIJE OPOREZIVANJA (AOP 053-054)</b>	<b>055</b>	<b>28.120.577</b>	<b>28.120.577</b>	<b>31.492.708</b>	<b>31.492.708</b>
	1 Dobit prije oporezivanja (AOP 053-054)	056	28.120.577	28.120.577	31.492.708	31.492.708
	2 Gubitak prije oporezivanja (AOP 054-053)	057	0	0	0	0
XII.	<b>POREZ NA DOBIT</b>	<b>058</b>	<b>-40.181</b>	<b>-40.181</b>	<b>5.650.407</b>	<b>5.650.407</b>
XIII.	<b>DOBIT ILI GUBITAK RAZDOBLJA (AOP 055-059)</b>	<b>059</b>	<b>28.160.758</b>	<b>28.160.758</b>	<b>25.842.301</b>	<b>25.842.301</b>
	1 Dobit razdoblja (AOP 055-059)	060	28.160.758	28.160.758	25.842.301	25.842.301
	2 Gubitak razdoblja (AOP 059-055)	061	0	0	0	0



# Račun dobiti i gubitka

u razdoblju 1. 1. 2021. do 31. 3. 2021.,  
obveznik: AD Plastik Grupa

Naziv pozicije	AOP oznaka	Isto razdoblje prethodne godine		Tekuće razdoblje		
		Kumulativno	Tromjesečje	Kumulativno	Tromjesečje	
1	2	3	4	5	6	
<b>PREKINUTO POSLOVANJE (popunjava poduzetnik obveznika MSFI-a samo ako ima prekinuto poslovanje)</b>						
XIV.	DOBIT ILI GUBITAK PREKINUTOG POSLOVANJA PRIJE OPOREZIVANJA (AOP 063-064)	062	0	0	0	0
	1 Dobit prekinutog poslovanja prije oporezivanja	063	0	0	0	0
	2 Gubitak prekinutog poslovanja prije oporezivanja	064	0	0	0	0
XV.	POREZ NA DOBIT PREKINUTOG POSLOVANJA	065	0	0	0	0
	1 Dobit prekinutog poslovanja za razdoblje (AOP 062-065)	066	0	0	0	0
	2 Gubitak prekinutog poslovanja za razdoblje (AOP 065-062)	067	0	0	0	0
<b>UKUPNO POSLOVANJE (popunjava samo poduzetnik obveznik MSFI-a koji ima prekinuto poslovanje)</b>						
XVI.	DOBIT ILI GUBITAK PRIJE OPOREZIVANJA (AOP 055+062)	068	0	0	0	0
	1 Dobit prije oporezivanja (AOP 068)	069	0	0	0	0
	2 Gubitak prije oporezivanja (AOP 068)	070	0	0	0	0
XVII.	POREZ NA DOBIT (AOP 058+065)	071	0	0	0	0
XVIII.	DOBIT ILI GUBITAK RAZDOBLJA (AOP 068-071)	072	0	0	0	0
	1 Dobit razdoblja (AOP 068-071)	073	0	0	0	0
	2 Gubitak razdoblja (AOP 071-068)	074	0	0	0	0
<b>DODATAK RDG-u (popunjava poduzetnik koji sastavlja konsolidirani godišnji financijski izvještaj)</b>						
XIX.	DOBIT ILI GUBITAK RAZDOBLJA (AOP 076+077)	075	28.160.758	28.160.758	25.842.301	25.842.301
	1 Pripisana imateljima kapitala matice	076	28.160.758	28.160.758	25.842.301	25.842.301
	2 Pripisana manjinskom (nekontrolirajućem) interesu	077	0	0	0	0



## Račun dobiti i gubitka

u razdoblju 1. 1. 2021. do 31. 3. 2021.,  
obveznik: AD Plastik Grupa

Naziv pozicije	AOP oznaka	Isto razdoblje prethodne godine		Tekuće razdoblje		
		Kumulativno	Tromjesečje	Kumulativno	Tromjesečje	
1	2	3	4	5	6	
<b>IZVJEŠTAJ O OSTALOJ SVEOBUHVAATNOJ DOBITI (popunjava poduzetnik obveznik primjene MSFI-a)</b>						
I.	DOBIT ILI GUBITAK RAZDOBLJA	078	28.160.758	28.160.758	25.842.301	25.842.301
II.	OSTALA SVEOBUHVAATNA DOBIT/GUBITAK PRIJE POREZA (AOP 80+87)	079	-33.879.775	-33.879.775	3.032.352	3.032.352
III.	STAVKE KOJE NEĆE BITI REKLASIFICIRANE U DOBIT ILI GUBITAK (AOP 081 do 085)	080	0	0	0	0
	1 Promjene revalorizacijskih rezervi dugotrajne materijalne i nematerijalne imovine	081	0	0	0	0
	2 Dobitak ili gubitak s osnove naknadnog vrednovanja vlasničkih vrijednosnih papira po fer vrijednosti kroz ostalu sveobuhvatnu dobit	082	0	0	0	0
	3 Promjene fer vrijednosti financijske obveze po fer vrijednosti kroz račun dobiti i gubitka koja se može pripisati promjenama kreditnog rizika obveze	083	0	0	0	0
	4 Aktuarski dobici/gubici po planovima definiranih primanja	084	0	0	0	0
	5 Ostale stavke koje neće biti reklasificirane	085	0	0	0	0
	6 Porez na dobit koji se odnosi na stavke koje neće biti reklasificirane	086	0	0	0	0
IV.	Stavke koje je moguće reklasificirati u dobit ili gubitak (AOP 088 do 095)	087	-33.879.775	-33.879.775	3.032.352	3.032.352
	1 Tečajne razlike iz preračuna inozemnog poslovanja	088	-33.879.775	-33.879.775	3.032.352	3.032.352
	2 Dobitak ili gubitak s osnove naknadnog vrednovanja dužničkih vrijednosnih papira po fer vrijednosti kroz ostalu sveobuhvatnu dobit	089	0	0	0	0
	3 Dobit ili gubitak s osnove učinkovite zaštite novčanih tokova	090	0	0	0	0
	4 Dobit ili gubitak s osnove učinkovite zaštite neto ulaganja u inozemstvu	091	0	0	0	0
	5 Udio u ostaloj sveobuhvatnoj dobiti/gubitku društava povezanih sudjelujućim interesom	092	0	0	0	0
	6 Promjene fer vrijednosti vremenske vrijednosti opcije	093	0	0	0	0
	7 Promjene fer vrijednosti terminskih elemenata terminskih ugovora	094	0	0	0	0
	8 Ostale stavke koje je moguće reklasificirati u dobit ili gubitak	095	0	0	0	0
	9 Porez na dobit koji se odnosi na stavke koje je moguće reklasificirati u dobit ili gubitak	096	-3.909.253	-3.909.253	327.945	327.945
V.	NETO OSTALA SVEOBUHVAATNA DOBIT ILI GUBITAK (AOP 080+087 - 086 - 096)	097	-29.970.522	-29.970.522	2.704.407	2.704.407
VI.	SVEOBUHVAATNA DOBIT ILI GUBITAK RAZDOBLJA (AOP 078+097)	098	-1.809.764	-1.809.764	28.546.708	28.546.708
<b>DODATAK Izvještaju o ostaloj sveobuhvatnoj dobiti (popunjava poduzetnik koji sastavlja konsolidirani izvještaj)</b>						
VI.	SVEOBUHVAATNA DOBIT ILI GUBITAK RAZDOBLJA (AOP 100+101)	099	-1.809.764	-1.809.764	28.546.707	28.546.707
	1 Pripisana imateljima kapitala matice	100	-1.809.764	-1.809.764	28.546.707	28.546.707
	2 Pripisana manjinskom (nekontrolirajućem) interesu	101	0	0	0	0

# Izvještaj o novčanom tijeku

## Indirektna metoda

u razdoblju 1. 1. 2021. do 31. 3. 2021.,  
obveznik: AD Plastik Grupa

Naziv pozicije	AOP oznaka	Isto razdoblje prethodne godine	Tekuće razdoblje
1	2	3	4
<b>NOVČANI TOKOVI OD POSLOVNIH AKTIVNOSTI</b>			
1 Dobit prije oporezivanja	001	28.120.577	31.492.708
<b>2 Usklađenja (AOP 003 do 010)</b>	<b>002</b>	<b>48.970.377</b>	<b>30.227.559</b>
a) Amortizacija	003	24.905.696	23.363.616
b) Dobici i gubici od prodaje i vrijednosna usklađenja dugotrajne materijalne i nematerijalne imovine	004	-11.677.680	44.438
c) Dobici i gubici od prodaje i nerealizirani dobiti i gubici i vrijednosno usklađenje financijske imovine	005	0	-71.603
d) Prihodi od kamata i dividendi	006	-81.887	-156.692
e) Rashodi od kamata	007	2.820.802	1.638.674
f) Rezerviranja	008	-497.612	0
g) Tečajne razlike (nerealizirane)	009	12.366.672	950.304
h) Ostala usklađenja za novčane transakcije i nerealizirane dobitke i gubitke	010	21.134.386	4.458.822
<b>I. Povećanje ili smanjenje novčanih tokova prije promjena u radnom kapitalu (AOP 001+002)</b>	<b>011</b>	<b>77.090.954</b>	<b>61.720.267</b>
<b>3 Promjene u radnom kapitalu (AOP 013 do 016)</b>	<b>012</b>	<b>6.924.484</b>	<b>-21.563.939</b>
a) Povećanje ili smanjenje kratkoročnih obveza	013	-21.651.297	-36.685.073
b) Povećanje ili smanjenje kratkotrajnih potraživanja	014	15.169.050	995.273
c) Povećanje ili smanjenje zaliha	015	13.406.731	14.125.861
d) Ostala povećanja ili smanjenja radnog kapitala	016	0	0
<b>II. Novac iz poslovanja (AOP 011+012)</b>	<b>017</b>	<b>84.015.438</b>	<b>40.156.328</b>
4 Novčani izdaci za kamate	018	-2.125.775	-1.894.945
5 Plaćeni porez na dobit	019	-9.039	-205.078
<b>A NETO NOVČANI TOKOVI OD POSLOVNIH AKTIVNOSTI (AOP 017 do 019)</b>	<b>020</b>	<b>81.880.624</b>	<b>38.056.305</b>
<b>NOVČANI TOKOVI OD INVESTICIJSKIH AKTIVNOSTI</b>			
1 Novčani primici od prodaje dugotrajne materijalne i nematerijalne imovine	021	25.706.669	0
2 Novčani primici od prodaje financijskih instrumenata	022	0	133.303
3 Novčani primici od kamata	023	79.800	93.365
4 Novčani primici od dividendi	024	0	0
5 Novčani primici s osnove povrata danih zajmova i štednih uloga	025	0	0
6 Ostali novčani primici od investicijskih aktivnosti	026	891.603	0
<b>III. Ukupno novčani primici od investicijskih aktivnosti (AOP 021 do 026)</b>	<b>027</b>	<b>26.678.072</b>	<b>226.668</b>
1 Novčani izdaci za kupnju dugotrajne materijalne i nematerijalne imovine	028	-10.765.797	-10.945.815
2 Novčani izdaci za stjecanje financijskih instrumenata	029	0	0
3 Novčani izdaci s osnove danih zajmova i štednih uloga za razdoblje	030	0	0
4 Stjecanje ovisnog društva, umanjeno za stečeni novac	031	0	0
5 Ostali novčani izdaci od investicijskih aktivnosti	032	0	0
<b>IV. Ukupno novčani izdaci od investicijskih aktivnosti (AOP 028 do 032)</b>	<b>033</b>	<b>-10.765.797</b>	<b>-10.945.815</b>
<b>B NETO NOVČANI TOKOVI OD INVESTICIJSKIH AKTIVNOSTI (AOP 027 + 033)</b>	<b>034</b>	<b>15.912.275</b>	<b>-10.719.147</b>

# Izvještaj o novčanom tijeku

## Indirektna metoda

u razdoblju 1. 1. 2021. do 31. 3. 2021.,  
obveznik: AD Plastik Grupa

Naziv pozicije	AOP oznaka	Isto razdoblje prethodne godine	Tekuće razdoblje
1	2	3	4
<b>NOVČANI TOKOVI OD FINANCIJSKIH AKTIVNOSTI</b>			
1 Novčani primici od povećanja temeljnog (upisanog) kapitala	035	0	0
2 Novčani primici od izdavanja vlasničkih i dužničkih financijskih instrumenata	036	0	0
3 Novčani primici od glavnice kredita, pozajmica i drugih posudbi	037	52.504.566	42.938.125
4 Ostali novčani primici od financijskih aktivnosti	038	0	0
<b>V. Ukupno novčani primici od financijskih aktivnosti (AOP 035 do 038)</b>	<b>039</b>	<b>52.504.566</b>	<b>42.938.125</b>
1 Novčani izdaci za otplatu glavnice kredita, pozajmica i drugih posudbi i dužničkih financijskih instrumenata	040	-53.585.370	-55.803.104
2 Novčani izdaci za isplatu dividendi	041	-11.482.604	-23.006.285
3 Novčani izdaci za financijski najam	042	-2.059.128	-1.720.404
4 Novčani izdaci za otkup vlastitih dionica i smanjenje temeljnog (upisanog) kapitala	043	0	0
5 Ostali novčani izdaci od financijskih aktivnosti	044	0	0
<b>VI. Ukupno novčani izdaci od financijskih aktivnosti (AOP 040 do 044)</b>	<b>045</b>	<b>-67.127.102</b>	<b>-80.529.793</b>
<b>C NETO NOVČANI TOKOVI OD FINANCIJSKIH AKTIVNOSTI (AOP 039+045)</b>	<b>046</b>	<b>-14.622.536</b>	<b>-37.591.668</b>
1 Nerealizirane tečajne razlike po novcu i novčanim ekvivalentima	047	20.802	56.798
<b>D NETO POVEĆANJE ILI SMANJENJE NOVČANIH TOKOVA (AOP 020 + 034 + 046 + 047)</b>	<b>048</b>	<b>83.191.165</b>	<b>-10.197.712</b>
<b>E NOVAC I NOVČANI EKVIVALENTI NA POČETKU RAZDOBLJA</b>	<b>049</b>	<b>27.071.513</b>	<b>62.666.842</b>
<b>F NOVAC I NOVČANI EKVIVALENTI NA KRAJU RAZDOBLJA (AOP 048+049)</b>	<b>050</b>	<b>110.262.678</b>	<b>52.469.130</b>



# Izveštaj o promjenama kapitala

u razdoblju 1. 1. 2021. do 31. 3. 2021.,  
obveznik: AD Plastik Grupa

Opis pozicije	AOP oznaka	Raspodjeljivo imateljima kapitala matice																Manjinski (nekontrolirajući) interes	Ukupno kapital i rezerve
		Temeljni (upisani) kapital	Kapitalne rezerve	Zakonske rezerve	Rezerve za vlastite dionice	Vlastite dionice i udjeli (odbitna stavka)	Statutarne rezerve	Ostale rezerve	Revalorizacijske rezerve	Fer vrijednost financijske imovine kroz ostalu sveobuhvatnu dobit (raspoloživa za prodaju)	Učinkoviti dio zaštite novčanih tokova	Učinkoviti dio zaštite neto ulaganja u inozemstvo	Ostale rezerve fer vrijednosti	Tečajne razlike iz preračuna inozemnog poslovanja	Zadržana dobit / preneseni gubitak	Dobit/gubitak poslovne godine	Ukupno raspodjeljivo imateljima kapitala matice		
1	2	3	4	5	6	7	8	9	10	11	12	13	14	15	16	17	18 (3 do 6 - 7 + 8 do 17)	19	20 (18+19)
<b>PRETHODNO RAZDOBLJE</b>																			
1 Stanje na dan početka prethodne poslovne godine	01	419.958.400	192.394.466	6.123.451	20.890.463	11.795.123	125.369	54.720.113	-6.019.702	0	0	0	0	-32.762.994	125.773.727	93.276.877	862.685.047	0	862.685.047
2 Promjene računovodstvenih politika	02	0	0	0	0	0	0	0	0	0	0	0	0	0	0	0	0	0	0
3 Ispravak pogreški	03	0	0	0	0	0	0	0	0	0	0	0	0	0	0	0	0	0	0
4 Stanje na dan početka prethodne poslovne godine (prepravljeno) (AOP 01 do 03)	04	419.958.400	192.394.466	6.123.451	20.890.463	11.795.123	125.369	54.720.113	-6.019.702	0	0	0	0	-32.762.994	125.773.727	93.276.877	862.685.047	0	862.685.047
5 Dobit/gubitak razdoblja	05	0	0	0	0	0	0	0	0	0	0	0	0	0	0	28.160.758	28.160.758	0	28.160.758
6 Tečajne razlike iz preračuna inozemnog poslovanja	06	0	0	0	0	0	0	0	0	0	0	0	0	-14.333.509	0	0	-14.333.509	0	-14.333.509
7 Promjene revalorizacijskih rezervi dugotrajne materijalne i nematerijalne imovine	07	0	0	0	0	0	0	0	0	0	0	0	0	0	0	0	0	0	0
8 Dobitak ili gubitak s osnove naknadnog vrednovanja financijske imovine prema fer vrijednosti kroz ostalu sveobuhvatnu dobit (raspoloživa za prodaju)	08	0	0	0	0	0	0	0	0	0	0	0	0	0	0	0	0	0	0
9 Dobitak ili gubitak s osnove učinkovite zaštite novčanog toka	09	0	0	0	0	0	0	0	0	0	0	0	0	0	0	0	0	0	0
10 Dobitak ili gubitak s osnove učinkovite zaštite neto ulaganja u inozemstvu	10	0	0	0	0	0	0	0	0	0	0	0	0	0	0	0	0	0	0
11 Udio u ostaloj sveobuhvatnoj dobiti/gubitku društava povezanih sudjelujućim interesom	11	0	0	0	0	0	0	0	0	0	0	0	0	0	0	0	0	0	0
12 Aktuarski dobiti/gubici po planovima definiranih primanja	12	0	0	0	0	0	0	0	0	0	0	0	0	0	0	0	0	0	0
13 Ostale ne vlasničke promjene kapitala	13	0	0	0	0	0	0	0	-19.546.266	0	0	0	0	0	0	0	-19.546.266	0	-19.546.266
14 Porez na transakcije priznate direktno u kapitalu	14	0	0	0	0	0	0	0	3.909.253	0	0	0	0	0	0	0	3.909.253	0	3.909.253
15 Smanjenje temeljnog (upisanog) kapitala (osim u postupku predstečajne nagodbe i nastalog reinvestiranjem dobiti)	15	0	0	0	0	0	0	0	0	0	0	0	0	0	0	0	0	0	0
16 Smanjenje temeljnog (upisanog) kapitala u postupku predstečajne nagodbe	16	0	0	0	0	0	0	0	0	0	0	0	0	0	0	0	0	0	0
17 Smanjenje temeljnog (upisanog) kapitala nastalog reinvestiranjem dobiti	17	0	0	0	0	0	0	0	0	0	0	0	0	0	0	0	0	0	0
18 Otkup vlastitih dionica/udjela	18	0	0	0	0	0	0	0	0	0	0	0	0	0	0	0	0	0	0
19 Uplate članova/dioničara	19	0	0	0	0	0	0	0	0	0	0	0	0	0	0	0	0	0	0
20 Isplata udjela u dobiti/dividende	20	0	0	0	0	0	0	0	0	0	0	0	0	0	-16.522.104	0	-16.522.104	0	-16.522.104
21 Ostale raspodjele i isplate članovima/dioničarima	21	0	0	-862.855	0	0	0	0	3.549.212	0	0	0	0	0	862.855	0	3.549.212	0	3.549.212
22 Prijenos u pozicije rezervi po godišnjem rasporedu	22	0	0	0	0	0	0	0	0	0	0	0	0	0	93.276.877	-93.276.877	0	0	0
23 Povećanje rezervi u postupku predstečajne nagodbe	23	0	0	0	0	0	0	0	0	0	0	0	0	0	0	0	0	0	0
24 Stanje na zadnji dan izvještajnog razdoblja prethodne poslovne godine (04 do 23)	24	419.958.400	192.394.466	5.260.596	20.890.463	11.795.123	125.369	54.720.113	-18.107.503	0	0	0	0	-47.096.503	203.391.355	28.160.758	847.902.391	0	847.902.391
<b>DODATAK IZVJEŠTAJU O PROMJENAMA KAPITALA (popunjava poduzetnik obveznik primjene MSFI-a)</b>																			
I. OSTALA SVEOBUHVAJNA DOBIT PRETHODNOG RAZDOBLJA, UMANJENO ZA POREZE (AOP 06 do 14)	25	0	0	0	0	0	0	0	-15.637.013	0	0	0	0	-14.333.509	0	0	-29.970.522	0	-29.970.522
II. SVEOBUHVAJNA DOBIT ILI GUBITAK PRETHODNOG RAZDOBLJA (AOP 05+25)	26	0	0	0	0	0	0	0	-15.637.013	0	0	0	0	-14.333.509	0	28.160.758	-1.809.764	0	-1.809.764
III. TRANSAKCIJE S VLASNICIMA PRETHODNOG RAZDOBLJA PRIZNATE DIREKTNO U KAPITALU (AOP 15 do 23)	27	0	0	-862.855	0	0	0	0	3.549.212	0	0	0	0	0	77.617.628	-93.276.877	-12.972.892	0	-12.972.892

# Izveštaj o promjenama kapitala

u razdoblju 1. 1. 2021. do 31. 3. 2021.,  
obveznik: AD Plastik Grupa

Opis pozicije	AOP oznaka	Raspodjeljivo imateljima kapitala matice																Manjinski (nekontrolirajući) interes	Ukupno kapital i rezerve
		Temeljni (upisani) kapital	Kapitalne rezerve	Zakonske rezerve	Rezerve za vlastite dionice	Vlastite dionice i udjeli (odbitna stavka)	Statutarne rezerve	Ostale rezerve	Revalorizacijske rezerve	Fer vrijednost financijske imovine kroz ostalu sveobuhvatnu dobit (raspoloživa za prodaju)	Učinkoviti dio zaštite novčanih tokova	Učinkoviti dio zaštite neto ulaganja u inozemstvo	Ostale rezerve fer vrijednosti	Tečajne razlike iz preračuna inozemnog poslovanja	Zadržana dobit / preneseni gubitak	Dobit / gubitak poslovne godine	Ukupno raspodjeljivo imateljima kapitala matice		
1	2	3	4	5	6	7	8	9	10	11	12	13	14	15	16	17	18 (3 do 6 - 7 + 8 do 17)	19	20 (18+19)
<b>TEKUĆE RAZDOBLJE</b>																			
1	28	419.958.400	192.394.466	6.674.128	20.890.463	11.795.123	125.369	76.418.790	-20.791.430	0	0	0	0	-50.457.354	180.279.146	46.928.570	860.625.425	0	860.625.425
2	29	0	0	0	0	0	0	0	0	0	0	0	0	0	0	0	0	0	0
3	30	0	0	0	0	0	0	0	0	0	0	0	0	0	0	0	0	0	0
4	31	419.958.400	192.394.466	6.674.128	20.890.463	11.795.123	125.369	76.418.790	-20.791.430	0	0	0	0	-50.457.354	180.279.146	46.928.570	860.625.425	0	860.625.425
5	32	0	0	0	0	0	0	0	0	0	0	0	0	0	0	25.842.301	25.842.301	0	25.842.301
6	33	0	0	0	0	0	0	0	0	0	0	0	0	1.392.625	0	0	1.392.625	0	1.392.625
7	34	0	0	0	0	0	0	0	0	0	0	0	0	0	0	0	0	0	0
8	35	0	0	0	0	0	0	0	0	0	0	0	0	0	0	0	0	0	0
9	36	0	0	0	0	0	0	0	0	0	0	0	0	0	0	0	0	0	0
10	37	0	0	0	0	0	0	0	0	0	0	0	0	0	0	0	0	0	0
11	38	0	0	0	0	0	0	0	0	0	0	0	0	0	0	0	0	0	0
12	39	0	0	0	0	0	0	0	0	0	0	0	0	0	0	0	0	0	0
13	40	0	0	0	0	0	0	0	1.599.733	0	0	0	0	0	0	0	1.599.733	0	1.599.733
14	41	0	0	0	0	0	0	0	-287.952	0	0	0	0	0	0	0	-287.952	0	-287.952
15	42	0	0	0	0	0	0	0	0	0	0	0	0	0	0	0	0	0	0
16	43	0	0	0	0	0	0	0	0	0	0	0	0	0	0	0	0	0	0
17	44	0	0	0	0	0	0	0	0	0	0	0	0	0	0	0	0	0	0
18	45	0	0	0	0	0	0	0	0	0	0	0	0	0	0	0	0	0	0
19	46	0	0	0	0	0	0	0	0	0	0	0	0	0	0	0	0	0	0
20	47	0	0	0	0	0	0	0	0	0	0	0	0	0	-33.101.919	0	-33.101.919	0	-33.101.919
21	48	0	104.891	0	0	-1.232.151	0	0	0	0	0	0	0	0	0	0	1.337.042	0	1.337.042
22	49	0	0	0	0	0	0	0	0	0	0	0	0	0	46.928.570	-46.928.570	0	0	0
23	50	0	0	0	0	0	0	0	0	0	0	0	0	0	0	0	0	0	0
24	51	419.958.400	192.499.357	6.674.128	20.890.463	10.562.972	125.369	76.418.790	-19.479.649	0	0	0	0	-49.064.729	194.105.797	25.842.301	857.407.255	0	857.407.255
<b>DODATAK IZVJEŠTAJU O PROMJENAMA KAPITALA (popunjava poduzetnik obveznik primjene MSFI-a)</b>																			
I.	52	0	0	0	0	0	0	0	1.311.781	0	0	0	0	1.392.625	0	0	2.704.406	0	2.704.406
II.	53	0	0	0	0	0	0	0	1.311.781	0	0	0	0	1.392.625	0	25.842.301	28.546.707	0	28.546.707
III.	54	0	104.891	0	0	-1.232.151	0	0	0	0	0	0	0	0	13.826.651	-46.928.570	-31.764.877	0	-31.764.877

# Bilješke uz financijske izvještaje - TFI

## (sastavljaju se za tromjesečna izvještajna razdoblja)

<b>Naziv izdavatelja:</b>	<b>AD PLASTIK d.d.</b>
<b>Sjedište:</b>	<b>Ul. Antuna Gustava Matoša 8, 21210, Solin, Hrvatska</b>
<b>OIB:</b>	<b>48351740621</b>
<b>MBS:</b>	<b>060007090</b>
<b>Izvještajno razdoblje:</b>	<b>1. 1. 2021. do 31. 3. 2021.</b>

Bilješke uz financijske izvještaje priložene su u Međuizvještaju posloводства AD Plastik Grupe za prva tri mjeseca 2021. godine. Međuizvještaj posloводства AD Plastik Grupe za prva tri mjeseca 2021. godine dostupan je na internetskim stranicama Zagrebačke burze.

Integrirani godišnji izvještaj AD Plastik Grupe za 2020. godinu dostupan je na internetskim stranicama Zagrebačke burze.

Računovodstvene politike koje se primjenjuju prilikom sastavljanja financijskih izvještaja za izvještajno razdoblje iste su kao i u posljednjim godišnjim financijskim izvještajima.

Društvo AD Plastik d.d. za potrebe ovisnih društava izdalo je korporativne garancije u sljedećim iznosima: bankama 67.490 tisuća kuna, kupcima 22.691 tisuću kuna i dobavljačima 12.903 tisuće kuna.

Iznos koje AD Plastik Grupa duguje i koji dospijeva nakon više od pet godina iznosi 2.262 tisuće kuna.

Prosječan broj zaposlenih AD Plastik Grupe u razdoblju od 1. 1. 2021. do 31. 3. 2021. godine bio je 2.861.

U nematerijalnoj imovini, u razdoblju od 1. 1. 2021. do 31. 3. 2021. godine kapitaliziran je trošak neto plaća i nadnica od 982.518 kuna, trošak poreza i doprinosa iz plaća 340.233 kune te trošak doprinosa na plaće 192.324 kune.

Odgođena porezna imovina AD Plastik Grupe na dan 31. 12. 2020. iznosi 16.170 tisuća kuna. Smanjenje u izvještajnom razdoblju u iznosu od 1.951 tisuću kuna odnosi se na priznavanje odgođene porezne imovine na osnovi poreznih olakšica na kapitalna ulaganja, dok se smanjenje u iznosu od 877 tisuća kuna odnosi na priznavanje odgođene porezne imovine na osnovi prenesenih poreznih gubitaka.

U komparativnom razdoblju financijski prihodi/rashodi smanjeni su za 8.432 tisuće kuna, što je rezultat prikazivanja tečajnih razlika na neto osnovi.



## Prilog 1

OPĆI PODACI ZA IZDAVATELJE

Razdoblje izvještavanja:	1. 1. 2021.	do	31. 3. 2021.
Godina:	2021.	Kvartal	1.

## Tromjesečni financijski izvještaji

Matični broj (MB):	03440494	Oznaka matične države članice izdavatelja	HR
Matični broj subjekta (MBS):	060007090		
Osobni identifikacijski broj (OIB):	48351740621	LEI	549300NFX18SRZHNT751
Šifra ustanove:	382		
Tvrtka izdavatelja:	AD PLASTIK d.d.		
Poštanski broj i mjesto:	21210	Solin	
Ulica i kućni broj:	Matoševa 8		
Adresa e-pošte:	informacije@adplastik.hr		
Internet adresa:	www.adplastik.hr		
Broj zaposlenih (krajem izvještaj. razdoblja):	1476		
Konsolidirani izvještaj:	KN	(KN-nije konsolidirano/KD-konsolidirano)	
Revidirano:	RN	(RN-nije revidirano/RD-revidirano)	

Tvrtke ovisnih subjekata (prema MSFI):	Sjedište:	MB:

Knjigovodstveni servis:	NE	(Da/Ne)
Osoba za kontakt:	Jurun Krešimir	(unos se samo prezime i ime osobe za kontakt)
Telefon:	021/206-663	
Adresa e-pošte:	kresimir.jurun@adplastik.hr	
Revizorsko društvo:		(tvrtka revizorskog društva)
Ovlašteni revizor:		(ime i prezime)



## Bilanca

stanje na dan 31. 3. 2021., obveznik: AD Plastik d.d.

	Naziv pozicije 1	AOP oznaka 2	Zadnji dan prethodne poslovne godine 3	Na izvještajni datum tekućeg razdoblja 4
<b>AKTIVA</b>				
A	POTRAŽIVANJA ZA UPISANI A NEUPLAĆENI KAPITAL	001	0	0
B	DUGOTRAJNA IMOVINA (AOP 003+010+020+031+036)	002	935.859.049	922.296.414
	<b>I. Nematerijalna imovina (AOP 004 do 009)</b>	<b>003</b>	<b>70.478.753</b>	<b>69.812.485</b>
	1 Izdaci za razvoj	004	41.698.782	37.843.098
	2 Koncesije, patenti, licencije, robne i uslužne marke, softver i ostala prava	005	1.887.803	1.581.443
	3 Goodwill	006	0	0
	4 Predujmovi za nabavu nematerijalne imovine	007	0	0
	5 Nematerijalna imovina u pripremi	008	23.088.598	26.864.927
	6 Ostala nematerijalna imovina	009	3.803.570	3.523.017
	<b>II. Materijalna imovina (AOP 011 do 019)</b>	<b>010</b>	<b>587.886.592</b>	<b>576.559.751</b>
	1 Zemljište	011	130.739.904	130.739.904
	2 Građevinski objekti	012	179.678.878	179.323.310
	3 Postrojenja i oprema	013	204.329.017	197.058.863
	4 Alati, pogonski inventar i transportna imovina	014	38.910.750	37.282.555
	5 Biološka imovina	015	0	0
	6 Predujmovi za materijalnu imovinu	016	0	0
	7 Materijalna imovina u pripremi	017	4.835.070	4.628.609
	8 Ostala materijalna imovina	018	6.576.959	4.710.496
	9 Ulaganje u nekretnine	019	22.816.014	22.816.014
	<b>III. Dugotrajna financijska imovina (AOP 021 do 030)</b>	<b>020</b>	<b>247.414.732</b>	<b>247.796.456</b>
	1 Ulaganja u udjele (dionice) poduzetnika unutar grupe	021	127.611.746	127.611.746
	2 Ulaganja u ostale vrijednosne papire poduzetnika unutar grupe	022	0	0
	3 Dani zajmovi, depoziti i slično poduzetnicima unutar grupe	023	97.986.131	98.429.555
	4 Ulaganja u udjele (dionice) društava povezanih sudjelujućim interesom	024	21.755.155	21.755.155
	5 Ulaganja u ostale vrijednosne papire društava povezanih sudjelujućim interesom	025	0	0
	6 Dani zajmovi, depoziti i slično društvima povezanim sudjelujućim interesom	026	0	0
	7 Ulaganja u vrijednosne papire	027	61.700	0
	8 Dani zajmovi, depoziti i slično	028	0	0
	9 Ostala ulaganja koja se obračunavaju metodom udjela	029	0	0
	10 Ostala dugotrajna financijska imovina	030	0	0
	<b>IV. Potraživanja (AOP 032 do 035)</b>	<b>031</b>	<b>18.573.514</b>	<b>18.573.514</b>
	1 Potraživanja od poduzetnika unutar grupe	032	18.573.514	18.573.514
	2 Potraživanja od društava povezanih sudjelujućim interesom	033	0	0
	3 Potraživanja od kupaca	034	0	0
	4 Ostala potraživanja	035	0	0
	<b>V. Odgođena porezna imovina</b>	<b>036</b>	<b>11.505.458</b>	<b>9.554.208</b>

## Bilanca

stanje na dan 31. 3. 2021., obveznik: AD Plastik d.d.

	Naziv pozicije 1	AOP oznaka 2	Zadnji dan prethodne poslovne godine 3	Na izvještajni datum tekućeg razdoblja 4
<b>AKTIVA</b>				
C	KRATKOTRAJNA IMOVINA (AOP 038+046+053+063)	037	401.064.627	366.367.423
	<b>I. Zalihe (AOP 039 do 045)</b>	<b>038</b>	<b>100.389.467</b>	<b>89.254.928</b>
	1 Sirovine i materijal	039	49.070.969	50.931.552
	2 Proizvodnja u tijeku	040	6.474.541	7.077.184
	3 Gotovi proizvodi	041	18.460.231	15.833.751
	4 Trgovačka roba	042	21.367.054	9.185.714
	5 Predumovi za zalihe	043	5.016.672	6.226.727
	6 Dugotrajna imovina namijenjena prodaji	044	0	0
	7 Biološka imovina	045	0	0
	<b>II. Potraživanja (AOP 047 do 052)</b>	<b>046</b>	<b>240.585.036</b>	<b>220.604.205</b>
	1 Potraživanja od poduzetnika unutar grupe	047	25.764.328	35.748.791
	2 Potraživanja od društava povezanih sudjelujućim interesom	048	4.378.797	4.489.392
	3 Potraživanja od kupaca	049	195.530.325	172.336.718
	4 Potraživanja od zaposlenika i članova poduzetnika	050	2.659	32.972
	5 Potraživanja od države i drugih institucija	051	12.570.132	6.443.575
	6 Ostala potraživanja	052	2.338.795	1.552.757
	<b>III. Kratkotrajna financijska imovina (AOP 054 do 062)</b>	<b>053</b>	<b>24.421.060</b>	<b>25.110.089</b>
	1 Ulaganja u udjele (dionice) poduzetnika unutar grupe	054	0	0
	2 Ulaganja u ostale vrijednosne papire poduzetnika unutar grupe	055	0	0
	3 Dani zajmovi, depoziti i slično poduzetnicima unutar grupe	056	23.523.317	24.212.347
	4 Ulaganja u udjele (dionice) društava povezanih sudjelujućim interesom	057	0	0
	5 Ulaganja u ostale vrijednosne papire društava povezanih sudjelujućim interesom	058	0	0
	6 Dani zajmovi, depoziti i slično društvima povezanim sudjelujućim interesom	059	0	0
	7 Ulaganja u vrijednosne papire	060	0	0
	8 Dani zajmovi, depoziti i slično	061	897.743	897.742
	9 Ostala financijska imovina	062	0	0
	<b>IV. Novac u banci i blagajni</b>	<b>063</b>	<b>35.669.064</b>	<b>31.398.201</b>
D	PLAĆENI TROŠKOVI BUDUĆEG RAZDOBLJA I OBRAČUNATI PRIHODI	064	20.694.662	7.528.743
E	UKUPNO AKTIVA (AOP 001+002+037+064)	065	1.357.618.338	1.296.192.580
F	IZVANBILANČNI ZAPISI	066	104.812.940	104.812.940

## Bilanca

stanje na dan 31. 3. 2021., obveznik: AD Plastik d.d.

	Naziv pozicije 1	AOP oznaka 2	Zadnji dan prethodne poslovne godine 3	Na izvještajni datum tekućeg razdoblja 4
<b>PASIVA</b>				
<b>A</b>	<b>KAPITAL I REZERVE (AOP 068 do 070+076+077+083+086+089)</b>	<b>067</b>	<b>827.684.282</b>	<b>807.939.139</b>
	I. Temeljni (upisani) kapital	068	419.958.400	419.958.400
	II. Kapitalne rezerve	069	191.988.358	192.093.249
	<b>III. Rezerve iz dobiti (AOP 071+072-073+074+075)</b>	<b>070</b>	<b>91.642.982</b>	<b>92.875.135</b>
	1 Zakonske rezerve	071	6.128.852	6.128.852
	2 Rezerve za vlastite dionice	072	20.890.463	20.890.463
	3 Vlastite dionice i udjeli (odbitna stavka)	073	-11.795.123	-10.562.970
	4 Statutarne rezerve	074	0	0
	5 Ostale rezerve	075	76.418.790	76.418.790
	IV. Revalorizacijske rezerve	076	0	0
	<b>V. Rezerve fer vrijednosti (AOP 078 do 082)</b>	<b>077</b>	<b>0</b>	<b>0</b>
	1 Fer vrijednost financijske imovine kroz ostalu sveobuhvatnu dobit (odnosno raspoložive za prodaju)	078	0	0
	2 Učinkoviti dio zaštite novčanih tokova	079	0	0
	3 Učinkoviti dio zaštite neto ulaganja u inozemstvu	080	0	0
	4 Ostale rezerve fer vrijednosti	081	0	0
	5 Tečajne razlike iz preračuna inozemnog poslovanja (konsolidacija)	082	0	0
	<b>VI. Zadržana dobit ili preneseni gubitak (AOP 084-085)</b>	<b>083</b>	<b>55.461.922</b>	<b>90.992.632</b>
	1 Zadržana dobit	084	55.461.922	90.992.632
	2 Preneseni gubitak	085	0	0
	<b>VII. Dobit ili gubitak poslovne godine (AOP 087-088)</b>	<b>086</b>	<b>68.632.630</b>	<b>12.019.723</b>
	1 Dobit poslovne godine	087	68.632.630	12.019.723
	2 Gubitak poslovne godine	088	0	0
	<b>VIII. Manjinski (nekontrolirajući) interes</b>	<b>089</b>	<b>0</b>	<b>0</b>
<b>B</b>	<b>REZERVIRANJA (AOP 091 do 096)</b>	<b>090</b>	<b>3.985.041</b>	<b>3.985.041</b>
	1 Rezerviranja za mirovine, otpremnine i slične obveze	091	2.289.473	2.289.473
	2 Rezerviranja za porezne obveze	092	0	0
	3 Rezerviranja za započete sudske sporove	093	0	0
	4 Rezerviranja za troškove obnavljanja prirodnih bogatstava	094	0	0
	5 Rezerviranja za troškove u jamstvenim rokovima	095	0	0
	6 Druga rezerviranja	096	1.695.568	1.695.568
<b>C</b>	<b>DUGOROČNE OBVEZE (AOP 098 do 108)</b>	<b>097</b>	<b>143.171.708</b>	<b>151.418.082</b>
	1 Obveze prema poduzetnicima unutar grupe	098	0	0
	2 Obveze za zajmove, depozite i slično poduzetnika unutar grupe	099	0	0
	3 Obveze prema društvima povezanim sudjelujućim interesom	100	0	0
	4 Obveze za zajmove, depozite i slično društava povezanih sudjelujućim interesom	101	0	0
	5 Obveze za zajmove, depozite i slično	102	185.023	0
	6 Obveze prema bankama i drugim financijskim institucijama	103	139.426.105	147.857.502
	7 Obveze za predujmove	104	0	0
	8 Obveze prema dobavljačima	105	0	0
	9 Obveze po vrijednosnim papirima	106	0	0
	10 Ostale dugoročne obveze	107	3.560.580	3.560.580
	11 Odgođena porezna obveza	108	0	0

# Bilanca

stanje na dan 31. 3. 2021., obveznik: AD Plastik d.d.

	Naziv pozicije	AOP oznaka	Zadnji dan prethodne poslovne godine	Na izvještajni datum tekućeg razdoblja
	1	2	3	4
<b>PASIVA</b>				
D	KRATKOROČNE OBVEZE (AOP 110 do 123)	109	366.885.504	324.459.874
1	Obveze prema poduzetnicima unutar grupe	110	11.239.360	8.786.954
2	Obveze za zajmove, depozite i slično poduzetnika unutar grupe	111	0	0
3	Obveze prema društvima povezanim sudjelujućim interesom	112	0	0
4	Obveze za zajmove, depozite i slično društava povezanih sudjelujućim interesom	113	0	0
5	Obveze za zajmove, depozite i slično	114	37.684.490	37.847.545
6	Obveze prema bankama i drugim financijskim institucijama	115	153.458.003	137.168.465
7	Obveze za predujmove	116	6.798.447	6.206.227
8	Obveze prema dobavljačima	117	121.734.469	91.416.034
9	Obveze po vrijednosnim papirima	118	0	0
10	Obveze prema zaposlenicima	119	10.445.251	10.261.543
11	Obveze za poreze, doprinose i sličana davanja	120	9.142.639	7.849.624
12	Obveze s osnove udjela u rezultatu	121	91.373	10.187.008
13	Obveze po osnovi dugotrajne imovine namijenjene prodaji	122	0	0
14	Ostale kratkoročne obveze	123	16.291.472	14.736.474
E	ODGOĐENO PLAĆANJE TROŠKOVA I PRIHOD BUDUĆEGA RAZDOBLJA	124	15.891.793	8.390.444
F	UKUPNO – PASIVA (AOP 067+090+097+109+124)	125	1.357.618.338	1.296.192.580
G	IZVANBILANČNI ZAPISI	126	104.812.940	104.812.940



## Račun dobiti i gubitka

u razdoblju 1. 1. 2021. do 31. 3. 2021.,  
obveznik: AD Plastik d.d.

	Naziv pozicije 1	AOP oznaka 2	Isto razdoblje prethodne godine		Tekuće razdoblje	
			Kumulativno 3	Tromjesečje 4	Kumulativno 5	Tromjesečje 6
I.	POSLOVNI PRIHODI (AOP 002 do 006)	001	258.878.041	258.878.041	217.404.263	217.404.263
	1 Prihodi od prodaje s poduzetnicima unutar grupe	002	10.686.510	10.686.510	13.917.254	13.917.254
	2 Prihodi od prodaje (izvan grupe)	003	234.560.965	234.560.965	200.780.073	200.780.073
	3 Prihodi na temelju upotrebe vlastitih proizvoda, robe i usluga	004	131.285	131.285	104.508	104.508
	4 Ostali poslovni prihodi s poduzetnicima unutar grupe	005	16.176	16.176	250.602	250.602
	5 Ostali poslovni prihodi (izvan grupe)	006	13.483.105	13.483.105	2.351.826	2.351.826
II.	POSLOVNI RASHODI (AOP 08+009+013+017+018+019+022+029)	007	231.264.383	231.264.383	205.937.075	205.937.075
	1 Promjene vrijednosti zaliha proizvodnje u tijeku i gotovih proizvoda	008	1.003.745	1.003.745	1.757.331	1.757.331
	<b>2 Materijalni troškovi (AOP 010 do 012)</b>	<b>009</b>	<b>161.246.231</b>	<b>161.246.231</b>	<b>135.774.011</b>	<b>135.774.011</b>
	a) Troškovi sirovina i materijala	010	121.083.045	121.083.045	87.848.927	87.848.927
	b) Troškovi prodane robe	011	24.973.178	24.973.178	34.025.657	34.025.657
	c) Ostali vanjski troškovi	012	15.190.008	15.190.008	13.899.427	13.899.427
	<b>3 Troškovi osoblja (AOP 014 do 016)</b>	<b>013</b>	<b>38.791.479</b>	<b>38.791.479</b>	<b>41.442.293</b>	<b>41.442.293</b>
	a) Neto plaće i nadnice	014	23.984.942	23.984.942	26.875.103	26.875.103
	b) Troškovi poreza i doprinosa iz plaća	015	9.750.522	9.750.522	9.306.490	9.306.490
	c) Doprinosi na plaće	016	5.056.015	5.056.015	5.260.700	5.260.700
	4 Amortizacija	017	17.711.281	17.711.281	17.539.591	17.539.591
	5 Ostali troškovi	018	12.119.136	12.119.136	8.664.472	8.664.472
	<b>6 Vrijednosna usklađenja (AOP 020+021)</b>	<b>019</b>	<b>0</b>	<b>0</b>	<b>0</b>	<b>0</b>
	a) Dugotrajne imovine osim financijske imovine	020	0	0	0	0
	b) Kratkotrajne imovine osim financijske imovine	021	0	0	0	0
	<b>7 Rezerviranja (AOP 023 do 028)</b>	<b>022</b>	<b>0</b>	<b>0</b>	<b>0</b>	<b>0</b>
	a) Rezerviranja za mirovine, otpremnine i slične obveze	023	0	0	0	0
	b) Rezerviranja za porezne obveze	024	0	0	0	0
	c) Rezerviranja za započete sudske sporove	025	0	0	0	0
	d) Rezerviranja za troškove obnavljanja prirodnih bogatstava	026	0	0	0	0
	e) Rezerviranja za troškove u jamstvenim rokovima	027	0	0	0	0
	f) Druga rezerviranja	028	0	0	0	0
	8 Ostali poslovni rashodi	029	392.512	392.512	759.377	759.377

## Račun dobiti i gubitka

u razdoblju 1. 1. 2021. do 31. 3. 2021.,  
obveznik: AD Plastik d.d.

	Naziv pozicije 1	AOP oznaka 2	Isto razdoblje prethodne godine		Tekuće razdoblje	
			Kumulativno 3	Tromjesečje 4	Kumulativno 5	Tromjesečje 6
III.	<b>FINANCIJSKI PRIHODI (AOP 031 do 040)</b>	<b>030</b>	<b>9.219.970</b>	<b>9.219.970</b>	<b>4.121.471</b>	<b>4.121.471</b>
	1 Prihodi od ulaganja u udjele (dionice) poduzetnika unutar grupe	031	0	0	0	0
	2 Prihodi od ulaganja u udjele (dionice) društava povezanih sudjelujućim interesima	032	5.093.396	5.093.396	2.497.758	2.497.758
	3 Prihodi od ostalih dugotrajnih financijskih ulaganja i zajmova poduzetnicima unutar grupe	033	0	0	0	0
	4 Ostali prihodi s osnove kamata iz odnosa s poduzetnicima unutar grupe	034	872.203	872.203	856.361	856.361
	5 Tečajne razlike i ostali financijski prihodi iz odnosa s poduzetnicima unutar grupe	035	3.254.161	3.254.161	694.777	694.777
	6 Prihodi od ostalih dugotrajnih financijskih ulaganja i zajmova	036	0	0	0	0
	7 Ostali prihodi s osnove kamata	037	210	210	972	972
	8 Tečajne razlike i ostali financijski prihodi	038	0	0	0	0
	9 Nerealizirani dobiti (prihodi) od financijske imovine	039	0	0	0	0
	10 Ostali financijski prihodi	040	0	0	71.603	71.603
IV.	<b>FINANCIJSKI RASHODI (AOP 042 do 048)</b>	<b>041</b>	<b>5.297.167</b>	<b>5.297.167</b>	<b>1.617.686</b>	<b>1.617.686</b>
	1 Rashodi s osnove kamata i slični rashodi s poduzetnicima unutar grupe	042	0	0	0	0
	2 Tečajne razlike i drugi rashodi s poduzetnicima unutar grupe	043	0	0	0	0
	3 Rashodi s osnove kamata i slični rashodi	044	1.990.162	1.990.162	1.286.496	1.286.496
	4 Tečajne razlike i drugi rashodi	045	3.307.005	3.307.005	331.190	331.190
	5 Nerealizirani gubici (rashodi) od financijske imovine	046	0	0	0	0
	6 Vrijednosna usklađenja financijske imovine (neto)	047	0	0	0	0
	7 Ostali financijski rashodi	048	0	0	0	0
V.	<b>UDIO U DOBITI OD DRUŠTAVA POVEZANIH SUDJELUJUĆIM INTERESOM</b>	<b>049</b>	<b>0</b>	<b>0</b>	<b>0</b>	<b>0</b>
VI.	<b>UDIO U DOBITI OD ZAJEDNIČKIH POTHVATA</b>	<b>050</b>	<b>0</b>	<b>0</b>	<b>0</b>	<b>0</b>
VII.	<b>UDIO U GUBITKU OD DRUŠTAVA POVEZANIH SUDJELUJUĆIM INTERESOM</b>	<b>051</b>	<b>0</b>	<b>0</b>	<b>0</b>	<b>0</b>
VIII.	<b>UDIO U GUBITKU OD ZAJEDNIČKIH POTHVATA</b>	<b>052</b>	<b>0</b>	<b>0</b>	<b>0</b>	<b>0</b>
IX.	<b>UKUPNI PRIHODI (AOP 001+030+049+050)</b>	<b>053</b>	<b>268.098.011</b>	<b>268.098.011</b>	<b>221.525.734</b>	<b>221.525.734</b>
X.	<b>UKUPNI RASHODI (AOP 007+041+051+052)</b>	<b>054</b>	<b>236.561.550</b>	<b>236.561.550</b>	<b>207.554.761</b>	<b>207.554.761</b>
XI.	<b>DOBIT ILI GUBITAK PRIJE OPOREZIVANJA (AOP 053-054)</b>	<b>055</b>	<b>31.536.461</b>	<b>31.536.461</b>	<b>13.970.973</b>	<b>13.970.973</b>
	1 Dobit prije oporezivanja (AOP 053-054)	056	31.536.461	31.536.461	13.970.973	13.970.973
	2 Gubitak prije oporezivanja (AOP 054-053)	057	0	0	0	0
XII.	<b>POREZ NA DOBIT</b>	<b>058</b>	<b>0</b>	<b>0</b>	<b>1.951.250</b>	<b>1.951.250</b>
XIII.	<b>DOBIT ILI GUBITAK RAZDOBLJA (AOP 055-059)</b>	<b>059</b>	<b>31.536.461</b>	<b>31.536.461</b>	<b>12.019.723</b>	<b>12.019.723</b>
	1 Dobit razdoblja (AOP 055-059)	060	31.536.461	31.536.461	12.019.723	12.019.723
	2 Gubitak razdoblja (AOP 059-055)	061	0	0	0	0

# Račun dobiti i gubitka

u razdoblju 1. 1. 2021. do 31. 3. 2021.,  
obveznik: AD Plastik d.d.

Naziv pozicije	AOP oznaka	Isto razdoblje prethodne godine		Tekuće razdoblje		
		Kumulativno	Tromjesečje	Kumulativno	Tromjesečje	
1	2	3	4	5	6	
<b>PREKINUTO POSLOVANJE (popunjava poduzetnik obveznika MSFI-a samo ako ima prekinuto poslovanje)</b>						
XIV.	DOBIT ILI GUBITAK PREKINUTOG POSLOVANJA PRIJE OPOREZIVANJA (AOP 063-064)	062	0	0	0	0
	1 Dobit prekinutog poslovanja prije oporezivanja	063	0	0	0	0
	2 Gubitak prekinutog poslovanja prije oporezivanja	064	0	0	0	0
XV.	POREZ NA DOBIT PREKINUTOG POSLOVANJA	065	0	0	0	0
	1 Dobit prekinutog poslovanja za razdoblje (AOP 062-065)	066	0	0	0	0
	2 Gubitak prekinutog poslovanja za razdoblje (AOP 065-062)	067	0	0	0	0
<b>UKUPNO POSLOVANJE (popunjava samo poduzetnik obveznik MSFI-a koji ima prekinuto poslovanje)</b>						
XVI.	DOBIT ILI GUBITAK PRIJE OPOREZIVANJA (AOP 055+062)	068	0	0	0	0
	1 Dobit prije oporezivanja (AOP 068)	069	0	0	0	0
	2 Gubitak prije oporezivanja (AOP 068)	070	0	0	0	0
XVII.	POREZ NA DOBIT (AOP 058+065)	071	0	0	0	0
XVIII.	DOBIT ILI GUBITAK RAZDOBLJA (AOP 068-071)	072	0	0	0	0
	1 Dobit razdoblja (AOP 068-071)	073	0	0	0	0
	2 Gubitak razdoblja (AOP 071-068)	074	0	0	0	0
<b>DODATAK RDG-u (popunjava poduzetnik koji sastavlja konsolidirani godišnji financijski izvještaj)</b>						
XIX.	DOBIT ILI GUBITAK RAZDOBLJA (AOP 076+077)	075	0	0	0	0
	1 Pripisana imateljima kapitala matice	076	0	0	0	0
	2 Pripisana manjinskom (nekontrolirajućem) interesu	077	0	0	0	0



## Račun dobiti i gubitka

u razdoblju 1. 1. 2021. do 31. 3. 2021.,  
obveznik: AD Plastik d.d.

Naziv pozicije		AOP oznaka	Isto razdoblje prethodne godine		Tekuće razdoblje	
			Kumulativno	Tromjesečje	Kumulativno	Tromjesečje
1	2	3	4	5	6	
<b>IZVJEŠTAJ O OSTALOJ SVEOBUHVAATNOJ DOBITI (popunjava poduzetnik obveznik primjene MSFI-a)</b>						
I.	DOBIT ILI GUBITAK RAZDOBLJA	078	31.536.461	31.536.461	12.019.723	12.019.723
II.	OSTALA SVEOBUHVAATNA DOBIT/GUBITAK PRIJE POREZA (AOP 80+87)	079	0	0	0	0
III.	STAVKE KOJE NEĆE BITI REKLASIFICIRANE U DOBIT ILI GUBITAK (AOP 081 do 085)	080	0	0	0	0
	1 Promjene revalorizacijskih rezervi dugotrajne materijalne i nematerijalne imovine	081	0	0	0	0
	2 Dobitak ili gubitak s osnove naknadnog vrednovanja vlasničkih vrijednosnih papira po fer vrijednosti kroz ostalu sveobuhvatnu dobit	082	0	0	0	0
	3 Promjene fer vrijednosti financijske obveze po fer vrijednosti kroz račun dobiti i gubitka koja se može pripisati promjenama kreditnog rizika obveze	083	0	0	0	0
	4 Aktuarski dobici/gubici po planovima definiranih primanja	084	0	0	0	0
	5 Ostale stavke koje neće biti reklasificirane	085	0	0	0	0
	6 Porez na dobit koji se odnosi na stavke koje neće biti reklasificirane	086	0	0	0	0
IV.	Stavke koje je moguće reklasificirati u dobit ili gubitak (AOP 088 do 095)	087	0	0	0	0
	1 Tečajne razlike iz preračuna inozemnog poslovanja	088	0	0	0	0
	2 Dobitak ili gubitak s osnove naknadnog vrednovanja dužničkih vrijednosnih papira po fer vrijednosti kroz ostalu sveobuhvatnu dobit	089	0	0	0	0
	3 Dobit ili gubitak s osnove učinkovite zaštite novčanih tokova	090	0	0	0	0
	4 Dobit ili gubitak s osnove učinkovite zaštite neto ulaganja u inozemstvu	091	0	0	0	0
	5 Udio u ostaloj sveobuhvatnoj dobiti/gubitku društava povezanih sudjelujućim interesom	092	0	0	0	0
	6 Promjene fer vrijednosti vremenske vrijednosti opcije	093	0	0	0	0
	7 Promjene fer vrijednosti terminskih elemenata terminskih ugovora	094	0	0	0	0
	8 Ostale stavke koje je moguće reklasificirati u dobit ili gubitak	095	0	0	0	0
	9 Porez na dobit koji se odnosi na stavke koje je moguće reklasificirati u dobit ili gubitak	096	0	0	0	0
V.	NETO OSTALA SVEOBUHVAATNA DOBIT ILI GUBITAK (AOP 080+087 - 086 - 096)	097	0	0	0	0
VI.	SVEOBUHVAATNA DOBIT ILI GUBITAK RAZDOBLJA (AOP 078+097)	098	31.536.461	31.536.461	12.019.723	12.019.723
<b>DODATAK Izvještaju o ostaloj sveobuhvatnoj dobiti (popunjava poduzetnik koji sastavlja konsolidirani izvještaj)</b>						
VI.	SVEOBUHVAATNA DOBIT ILI GUBITAK RAZDOBLJA (AOP 100+101)	099	0	0	0	0
	1 Pripisana imateljima kapitala matice	100	0	0	0	0
	2 Pripisana manjinskom (nekontrolirajućem) interesu	101	0	0	0	0



# Izvještaj o novčanom tijeku

## Indirektna metoda

u razdoblju 1. 1. 2021. do 31. 3. 2021.,  
obveznik: AD Plastik d.d.

Naziv pozicije	AOP oznaka	Isto razdoblje prethodne godine	Tekuće razdoblje
1	2	3	4
<b>NOVČANI TOKOVI OD POSLOVNIH AKTIVNOSTI</b>			
1 Dobit prije oporezivanja	001	31.536.461	13.970.973
<b>2 Usklađenja (AOP 003 do 010)</b>	<b>002</b>	<b>27.380.166</b>	<b>21.788.306</b>
a) Amortizacija	003	17.711.281	17.539.591
b) Dobici i gubici od prodaje i vrijednosna usklađenja dugotrajne materijalne i nematerijalne imovine	004	-11.677.680	0
c) Dobici i gubici od prodaje i nerealizirani dobiti i gubici i vrijednosno usklađenje financijske imovine	005	0	-71.603
d) Prihodi od kamata i dividendi	006	-5.965.809	-3.355.091
e) Rashodi od kamata	007	1.990.162	1.286.496
f) Rezerviranja	008	-33.495	0
g) Tečajne razlike (nerealizirane)	009	231.575	710.880
h) Ostala usklađenja za novčane transakcije i nerealizirane dobitke i gubitke	010	25.124.132	5.678.033
<b>I. Povećanje ili smanjenje novčanih tokova prije promjena u radnom kapitalu (AOP 001+002)</b>	<b>011</b>	<b>58.916.627</b>	<b>35.759.279</b>
<b>3 Promjene u radnom kapitalu (AOP 013 do 016)</b>	<b>012</b>	<b>3.298.010</b>	<b>-69.815</b>
a) Povećanje ili smanjenje kratkoročnih obveza	013	-4.021.731	-33.497.919
b) Povećanje ili smanjenje kratkotrajnih potraživanja	014	13.294.360	22.293.565
c) Povećanje ili smanjenje zaliha	015	-5.974.619	11.134.539
d) Ostala povećanja ili smanjenja radnog kapitala	016	0	0
<b>II. Novac iz poslovanja (AOP 011+012)</b>	<b>017</b>	<b>62.214.637</b>	<b>35.689.464</b>
4 Novčani izdaci za kamate	018	-1.746.687	-1.478.640
5 Plaćeni porez na dobit	019	0	0
<b>A NETO NOVČANI TOKOVI OD POSLOVNIH AKTIVNOSTI (AOP 017 do 019)</b>	<b>020</b>	<b>60.467.950</b>	<b>34.210.824</b>
<b>NOVČANI TOKOVI OD INVESTICIJSKIH AKTIVNOSTI</b>			
1 Novčani primici od prodaje dugotrajne materijalne i nematerijalne imovine	021	25.706.669	0
2 Novčani primici od prodaje financijskih instrumenata	022	0	133.303
3 Novčani primici od kamata	023	173.433	256.753
4 Novčani primici od dividendi	024	0	0
5 Novčani primici s osnove povrata danih zajmova i štednih uloga	025	0	0
6 Ostali novčani primici od investicijskih aktivnosti	026	891.604	0
<b>III. Ukupno novčani primici od investicijskih aktivnosti (AOP 021 do 026)</b>	<b>027</b>	<b>26.771.706</b>	<b>390.056</b>
1 Novčani izdaci za kupnju dugotrajne materijalne i nematerijalne imovine	028	-8.059.226	-5.546.482
2 Novčani izdaci za stjecanje financijskih instrumenata	029	0	0
3 Novčani izdaci s osnove danih zajmova i štednih uloga za razdoblje	030	0	0
4 Stjecanje ovisnog društva, umanjeno za stečeni novac	031	0	0
5 Ostali novčani izdaci od investicijskih aktivnosti	032	0	0
<b>IV. Ukupno novčani izdaci od investicijskih aktivnosti (AOP 028 do 032)</b>	<b>033</b>	<b>-8.059.226</b>	<b>-5.546.482</b>
<b>B NETO NOVČANI TOKOVI OD INVESTICIJSKIH AKTIVNOSTI (AOP 027 + 033)</b>	<b>034</b>	<b>18.712.480</b>	<b>-5.156.426</b>

# Izvještaj o novčanom tijeku

## Indirektna metoda

u razdoblju 1. 1. 2021. do 31. 3. 2021.,  
obveznik: AD Plastik d.d.

Naziv pozicije	AOP oznaka	Isto razdoblje prethodne godine	Tekuće razdoblje
1	2	3	4
<b>NOVČANI TOKOVI OD FINANCIJSKIH AKTIVNOSTI</b>			
1 Novčani primici od povećanja temeljnog (upisanog) kapitala	035	0	0
2 Novčani primici od izdavanja vlasničkih i dužničkih financijskih instrumenata	036	0	0
3 Novčani primici od glavnice kredita, pozajmica i drugih posudbi	037	52.504.566	42.658.753
4 Ostali novčani primici od financijskih aktivnosti	038	0	0
<b>V. Ukupno novčani primici od financijskih aktivnosti (AOP 035 do 038)</b>	<b>039</b>	<b>52.504.566</b>	<b>42.658.753</b>
1 Novčani izdaci za otplatu glavnice kredita, pozajmica i drugih posudbi i dužničkih financijskih instrumenata	040	-46.716.641	-51.479.531
2 Novčani izdaci za isplatu dividendi	041	-11.482.604	-23.006.285
3 Novčani izdaci za financijski najam	042	-1.680.654	-1.554.996
4 Novčani izdaci za otkup vlastitih dionica i smanjenje temeljnog (upisanog) kapitala	043	0	0
5 Ostali novčani izdaci od financijskih aktivnosti	044	0	0
<b>VI. Ukupno novčani izdaci od financijskih aktivnosti (AOP 040 do 044)</b>	<b>045</b>	<b>-59.879.899</b>	<b>-76.040.812</b>
<b>C NETO NOVČANI TOKOVI OD FINANCIJSKIH AKTIVNOSTI (AOP 039+045)</b>	<b>046</b>	<b>-7.375.333</b>	<b>-33.382.059</b>
1 Nerealizirane tečajne razlike po novcu i novčanim ekvivalentima	047	-178.731	56.798
<b>D NETO POVEĆANJE ILI SMANJENJE NOVČANIH TOKOVA (AOP 020 + 034 + 046 + 047)</b>	<b>048</b>	<b>71.626.366</b>	<b>-4.270.863</b>
<b>E NOVAC I NOVČANI EKVIVALENTI NA POČETKU RAZDOBLJA</b>	<b>049</b>	<b>8.298.347</b>	<b>35.669.064</b>
<b>F NOVAC I NOVČANI EKVIVALENTI NA KRAJU RAZDOBLJA (AOP 048+049)</b>	<b>050</b>	<b>79.924.713</b>	<b>31.398.201</b>



# Izveštaj o promjenama kapitala

u razdoblju 1. 1. 2021. do 31. 3. 2021.,  
obveznik: AD Plastik d.d.

Opis pozicije	AOP oznaka	Raspodjeljivo imateljima kapitala matice																Manjinski (nekontrolirajući) interes	Ukupno kapital i rezerve
		Temeljni (upisani) kapital	Kapitalne rezerve	Zakonske rezerve	Rezerve za vlastite dionice	Vlastite dionice i udjeli (odbitna stavka)	Statutarne rezerve	Ostale rezerve	Revalorizacijske rezerve	Fer vrijednost financijske imovine kroz ostalu sveobuhvatnu dobit (raspoloživa za prodaju)	Učinkoviti dio zaštite novčanih tokova	Učinkoviti dio zaštite neto ulaganja u inozemstvo	Ostale rezerve fer vrijednosti	Tečajne razlike iz preračuna inozemnog poslovanja	Zadržana dobit / preneseni gubitak	Dobit/gubitak poslovne godine	Ukupno raspodjeljivo imateljima kapitala matice		
1	2	3	4	5	6	7	8	9	10	11	12	13	14	15	16	17	18 (3 do 6 - 7 + 8 do 17)	19	20 (18+19)
<b>PRETHODNO RAZDOBLJE</b>																			
1 Stanje na dan početka prethodne poslovne godine	01	419.958.400	191.988.358	6.128.852	20.890.463	11.795.123	0	54.720.113	0	0	0	0	0	0	12.899.472	80.783.231	775.573.766	0	775.573.766
2 Promjene računovodstvenih politika	02	0	0	0	0	0	0	0	0	0	0	0	0	0	0	0	0	0	0
3 Ispravak pogreški	03	0	0	0	0	0	0	0	0	0	0	0	0	0	0	0	3.536.952	0	3.536.952
4 Stanje na dan početka prethodne poslovne godine (prepravljeno) (AOP 01 do 03)	04	419.958.400	191.988.358	6.128.852	20.890.463	11.795.123	0	54.720.113	0	0	0	0	0	0	12.899.472	80.783.231	775.573.766	0	775.573.766
5 Dobit/gubitak razdoblja	05	0	0	0	0	0	0	0	0	0	0	0	0	0	0	31.536.461	31.536.461	0	31.536.461
6 Tečajne razlike iz preračuna inozemnog poslovanja	06	0	0	0	0	0	0	0	0	0	0	0	0	0	0	0	0	0	0
7 Promjene revalorizacijskih rezervi dugotrajne materijalne i nematerijalne imovine	07	0	0	0	0	0	0	0	0	0	0	0	0	0	0	0	0	0	0
8 Dobitak ili gubitak s osnove naknadnog vrednovanja financijske imovine prema fer vrijednosti kroz ostalu sveobuhvatnu dobit (raspoloživa za prodaju)	08	0	0	0	0	0	0	0	0	0	0	0	0	0	0	0	0	0	0
9 Dobitak ili gubitak s osnove učinkovite zaštite novčanog toka	09	0	0	0	0	0	0	0	0	0	0	0	0	0	0	0	0	0	0
10 Dobitak ili gubitak s osnove učinkovite zaštite neto ulaganja u inozemstvu	10	0	0	0	0	0	0	0	0	0	0	0	0	0	0	0	0	0	0
11 Udio u ostaloj sveobuhvatnoj dobiti/gubitku društava povezanih sudjelujućim interesom	11	0	0	0	0	0	0	0	0	0	0	0	0	0	0	0	0	0	0
12 Aktuarski dobici/gubici po planovima definiranih primanja	12	0	0	0	0	0	0	0	0	0	0	0	0	0	0	0	0	0	0
13 Ostale ne vlasničke promjene kapitala	13	0	0	0	0	0	0	0	0	0	0	0	0	0	0	0	0	0	0
14 Porez na transakcije priznate direktno u kapitalu	14	0	0	0	0	0	0	0	0	0	0	0	0	0	0	0	0	0	0
15 Smanjenje temeljnog (upisanog) kapitala (osim u postupku predstečajne nagodbe i nastalog reinvestiranjem dobiti)	15	0	0	0	0	0	0	0	0	0	0	0	0	0	0	0	0	0	0
16 Smanjenje temeljnog (upisanog) kapitala u postupku predstečajne nagodbe	16	0	0	0	0	0	0	0	0	0	0	0	0	0	0	0	0	0	0
17 Smanjenje temeljnog (upisanog) kapitala nastalog reinvestiranjem dobiti	17	0	0	0	0	0	0	0	0	0	0	0	0	0	0	0	0	0	0
18 Otkup vlastitih dionica/udjela	18	0	0	0	0	0	0	0	0	0	0	0	0	0	0	0	0	0	0
19 Uplate članova/dioničara	19	0	0	0	0	0	0	0	0	0	0	0	0	0	0	0	0	0	0
20 Isplata udjela u dobiti/dividende	20	0	0	0	0	0	0	0	0	0	0	0	0	0	-16.522.104	0	-16.522.104	0	-16.522.104
21 Ostale raspodjele i isplate članovima/dioničarima	21	0	0	0	0	0	0	0	0	0	0	0	0	0	0	0	0	0	0
22 Prijenos u pozicije rezervi po godišnjem rasporedu	22	0	0	0	0	0	0	0	0	0	0	0	0	0	80.783.231	-80.783.231	0	0	0
23 Povećanje rezervi u postupku predstečajne nagodbe	23	0	0	0	0	0	0	0	0	0	0	0	0	0	0	0	0	0	0
24 Stanje na zadnji dan izvještajnog razdoblja prethodne poslovne godine (04 do 23)	24	419.958.400	191.988.358	6.128.852	20.890.463	11.795.123	0	54.720.113	0	0	0	0	0	0	77.160.599	31.536.461	790.588.123	0	790.588.123
<b>DODATAK IZVJEŠTAJU O PROMJENAMA KAPITALA (popunjava poduzetnik obveznik primjene MSFI-a)</b>																			
I. OSTALA SVEOBUHVAATNA DOBIT PRETHODNOG RAZDOBLJA, UMANJENO ZA POREZE (AOP 06 do 14)	25	0	0	0	0	0	0	0	0	0	0	0	0	0	0	0	0	0	0
II. SVEOBUHVAATNA DOBIT ILI GUBITAK PRETHODNOG RAZDOBLJA (AOP 05+25)	26	0	0	0	0	0	0	0	0	0	0	0	0	0	0	31.536.461	31.536.461	0	31.536.461
III. TRANSAKCIJE S VLASNICIMA PRETHODNOG RAZDOBLJA PRIZNATE DIREKTNO U KAPITALU (AOP 15 do 23)	27	0	0	0	0	0	0	0	0	0	0	0	0	0	64.261.127	-80.783.231	-16.522.104	0	-16.522.104

# Izveštaj o promjenama kapitala

u razdoblju 1. 1. 2021. do 31. 3. 2021.,  
obveznik: AD Plastik d.d.

Opis pozicije	AOP oznaka	Raspodjeljivo imateljima kapitala matice																Manjinski (nekontrolirajući) interes	Ukupno kapital i rezerve
		Temeljni (upisani) kapital	Kapitalne rezerve	Zakonske rezerve	Rezerve za vlastite dionice	Vlastite dionice i udjeli (odbitna stavka)	Statutarne rezerve	Ostale rezerve	Revalorizacijske rezerve	Fer vrijednost financijske imovine kroz ostalu sveobuhvatnu dobit (raspoloživa za prodaju)	Učinkoviti dio zaštite novčanih tokova	Učinkoviti dio zaštite neto ulaganja u inozemstvo	Ostale rezerve fer vrijednosti	Tečajne razlike iz preračuna inozemnog poslovanja	Zadržana dobit / preneseni gubitak	Dobit / gubitak poslovne godine	Ukupno raspodjeljivo imateljima kapitala matice		
1	2	3	4	5	6	7	8	9	10	11	12	13	14	15	16	17	18 (3 do 6 - 7 + 8 do 17)	19	20 (18+19)
<b>TEKUĆE RAZDOBLJE</b>																			
1	28	419.958.400	191.988.358	6.128.852	20.890.463	11.795.123	0	76.418.790	0	0	0	0	0	0	55.461.922	68.632.630	827.684.292	0	827.684.292
2	29	0	0	0	0	0	0	0	0	0	0	0	0	0	0	0	0	0	0
3	30	0	0	0	0	0	0	0	0	0	0	0	0	0	0	0	0	0	0
4	31	419.958.400	191.988.358	6.128.852	20.890.463	11.795.123	0	76.418.790	0	0	0	0	0	0	55.461.922	68.632.630	827.684.292	0	827.684.292
5	32	0	0	0	0	0	0	0	0	0	0	0	0	0	0	12.019.723	12.019.723	0	12.019.723
6	33	0	0	0	0	0	0	0	0	0	0	0	0	0	0	0	0	0	0
7	34	0	0	0	0	0	0	0	0	0	0	0	0	0	0	0	0	0	0
8	35	0	0	0	0	0	0	0	0	0	0	0	0	0	0	0	0	0	0
9	36	0	0	0	0	0	0	0	0	0	0	0	0	0	0	0	0	0	0
10	37	0	0	0	0	0	0	0	0	0	0	0	0	0	0	0	0	0	0
11	38	0	0	0	0	0	0	0	0	0	0	0	0	0	0	0	0	0	0
12	39	0	0	0	0	0	0	0	0	0	0	0	0	0	0	0	0	0	0
13	40	0	0	0	0	0	0	0	0	0	0	0	0	0	0	0	0	0	0
14	41	0	0	0	0	0	0	0	0	0	0	0	0	0	0	0	0	0	0
15	42	0	0	0	0	0	0	0	0	0	0	0	0	0	0	0	0	0	0
16	43	0	0	0	0	0	0	0	0	0	0	0	0	0	0	0	0	0	0
17	44	0	0	0	0	0	0	0	0	0	0	0	0	0	0	0	0	0	0
18	45	0	0	0	0	0	0	0	0	0	0	0	0	0	0	0	0	0	0
19	46	0	0	0	0	0	0	0	0	0	0	0	0	0	0	0	0	0	0
20	47	0	0	0	0	0	0	0	0	0	0	0	0	0	-33.101.920	0	-33.101.920	0	-33.101.920
21	48	0	104.891	0	0	-1.232.153	0	0	0	0	0	0	0	0	0	0	1.337.044	0	1.337.044
22	49	0	0	0	0	0	0	0	0	0	0	0	0	0	68.632.630	-68.632.630	0	0	0
23	50	0	0	0	0	0	0	0	0	0	0	0	0	0	0	0	0	0	0
24	51	419.958.400	192.093.249	6.128.852	20.890.463	10.562.970	0	76.418.790	0	0	0	0	0	0	90.992.632	12.019.723	807.939.139	0	807.939.139
<b>DODATAK IZVJEŠTAJU O PROMJENAMA KAPITALA (popunjava poduzetnik obveznik primjene MSFI-a)</b>																			
I.	52	0	0	0	0	0	0	0	0	0	0	0	0	0	0	0	0	0	0
II.	53	0	0	0	0	0	0	0	0	0	0	0	0	0	0	12.019.723	12.019.723	0	12.019.723
III.	54	0	104.891	0	0	-1.232.153	0	0	0	0	0	0	0	0	35.530.710	-68.632.630	-31.764.876	0	-31.764.876

# Bilješke uz financijske izvještaje - TFI

## (sastavljaju se za tromjesečna izvještajna razdoblja)

Naziv izdavatelja:	AD PLASTIK d.d.
Sjedište:	Ul. Antuna Gustava Matoša 8, 21210, Solin, Hrvatska
OIB:	48351740621
MBS:	060007090
Izvještajno razdoblje:	1. 1. 2021. do 31. 3. 2021.

Bilješke uz financijske izvještaje priložene su u Međuizvještaju posloводства AD Plastik Grupe za prva tri mjeseca 2021 godine. Međuizvještaj posloводства AD Plastik Grupe za prva tri mjeseca 2021. godine dostupan je na internetskim stranicama Zagrebačke burze.

Integrirani godišnji izvještaj AD Plastik Grupe za 2020. godinu dostupan je na internetskim stranicama Zagrebačke burze.

Računovodstvene politike koje se primjenjuju prilikom sastavljanja financijskih izvještaja za izvještajno razdoblje iste su kao i u posljednjim godišnjim financijskim izvještajima.

Društvo AD Plastik d.d. za potrebe ovisnih društava izdalo je korporativne garancije u sljedećim iznosima: bankama 67.490 tisuća kuna, kupcima 22.691 tisuću kuna i dobavljačima 12.903 tisuće kuna.

Iznos koje društvo AD Plastik d.d. duguje i koji dospijeva nakon više od pet godina iznosi 2.262 tisuće kuna.

Prosječan broj zaposlenih AD Plastik d.d. u razdoblju od 1. 1. 2021. do 31. 3. 2021. godine bio je 1.515.

U nematerijalnoj imovini, u razdoblju od 1. 1. 2021. do 31. 3. 2021. godine kapitaliziran je trošak neto plaća i nadnica od 982.518 kuna, trošak poreza i doprinosa iz plaća 340.233 kune te trošak doprinosa na plaće 192.324 kune.

Odgođena porezna imovina društva AD Plastik d.d. na dan 31. 12. 2020. iznosi 11.505 tisuća kuna. Smanjenje u izvještajnom razdoblju u iznosu od 1.951 tisuću kuna odnosi se na priznavanje odgođene porezne imovine na osnovi poreznih olakšica na kapitalna ulaganja.

U komparativnom razdoblju financijski prihodi/rashodi smanjeni su za 2.957 tisuća kuna, što je rezultat prikazivanja tečajnih razlika na neto osnovi.



Solin, travanj 2021. godine

## Izjava posloводства o odgovornosti

Financijski izvještaji AD Plastik Grupe i društva AD Plastik d.d. Solin sastavljaju se u skladu s Međunarodnim računovodstvenim standardima financijskog izvještavanja (MSFI) te hrvatskim Zakonom o računovodstvu.

Nerevidirani konsolidirani financijski izvještaji AD Plastik Grupe i financijski izvještaji društva AD Plastik d.d. za razdoblje od 1. siječnja do 31. ožujka 2021. godine daju cjeloviti i istinit prikaz imovine i obveza, dobiti i gubitka, financijskog položaja i poslovanja izdavatelja i društava uključenih u konsolidaciju kao cjeline.

Izvještaj posloводства za razdoblje do 31. ožujka 2021. godine sadrži istinit i vjeran prikaz razvoja i rezultata poslovanja Društva uz opis najznačajnijih rizika i neizvjesnosti kojima je Društvo izloženo.


Marinko Došen, predsjednik Uprave



Mladen Peroš, član Uprave



Višnja Bijelić, članica Uprave



Ivan Čupić, član Uprave



Društvo je upisano u sudskom registru  
Trgovačkog suda u Splitu pod MBS: 060007090  
Osobni identifikacijski broj: 48351740621,  
IBAN: HR04 2340 0091 1101 5371 1, Privredna banka Zagreb d.d., Zagreb

Temeljni kapital u iznosu 419.958,400 kn u cijelosti uplaćen,  
Izdano 4.199.584 redovnih dionica na ime, svaka nominalnog iznosa od 100 kn  
Predsjednik Uprave: Marinko Došen, Članovi Uprave: Mladen Peroš, Višnja Bijelić, Ivan Čupić  
Predsjednik Nadzornog odbora: Sergej Dmitrijević Bodrunov

# Your needs. Our drive.

Solin, travanj 2021. godine  
[www.adplastik.hr](http://www.adplastik.hr)

