

Rezultati 2020. i prvog tromjesečja 2021. godine

- Glavna obilježja i financijski rezultati 2020.
- Glavna obilježja i financijski rezultati Q1 2021.
- Očekivanja i izazovi 2021.

Glavna obilježja 2020. godine

- ↓ Pad prihoda kao posljedica pandemije
- Očuvana likvidnost i financijska stabilnost
- ↑ Porast narudžbi u zadnjem tromjesečju
- ↑ 130,6 milijuna eura ugovorenih poslova
- ↑ 67 aktivnih projekata



Pad prihoda kao posljedica pandemije



Europsko tržište

Ostvareni prihodi
947,8 Mkn (-22,9%)

Broj novoregistriranih
automobila

9,9 M (-23,7%)

Očekivanja 2021. (ACEA)

+10%

Rusko tržište

Ostvareni prihodi
270,7 Mkn (-13,3%)

Broj novoregistriranih
automobila

1,6 M (-9,1%)

Očekivanja 2021. (AEB AMC)

+2,1%

Odgovor na pandemiju

ADP COVID-19 PROTOKOL

Racionalizacija troškova

Revidirane investicije

Potpore za očuvanje radnih mjesta

Moratorij kreditnih obveza

- NFD/EBITDA 2,02
- Novac 62,7 Mkn (31. 12. 2020.)
- Raspoložive kratkoročne kreditne linije
- Državne potpore za očuvanje radnih mjesta 21,5 Mkn
- Moratorij kredita 73 Mkn



130,6 milijuna eura ugovorenih poslova

Europsko tržište • 45,3 M€



Suzuki
24,0 M€



PSA Grupa
15,9 M€



FCA Grupa
4,0 M€

Ostali kupci
1,4 M€

Rusko tržište • 85,3 M€



Alijansa Renault-Nissan-Avtovaz
83,9 M€

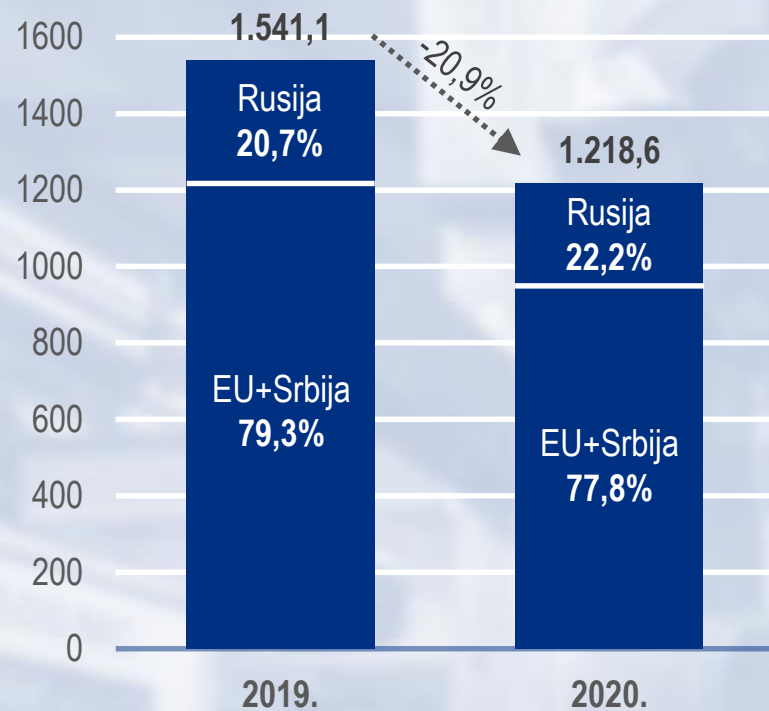
Ostali kupci
1,4 M€

Ugovoreni poslovi 2017. - 2020.

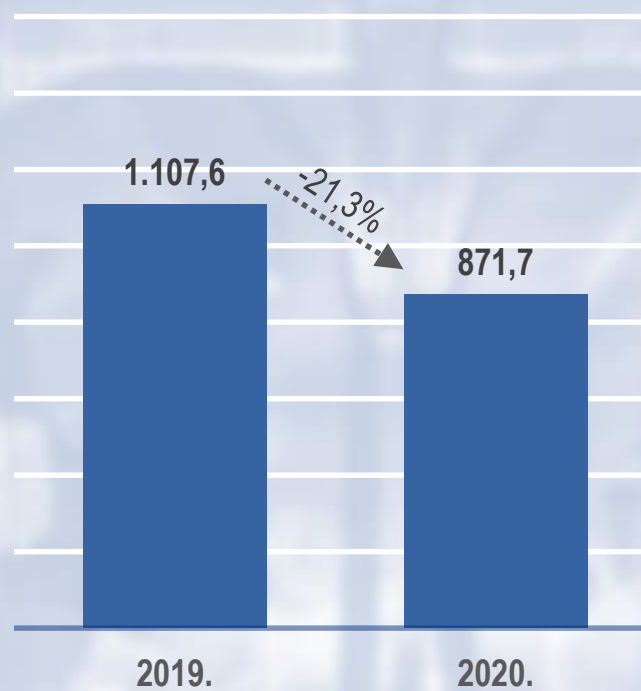


638 M€

Poslovni prihodi (Mkn)



AD Plastik Grupa



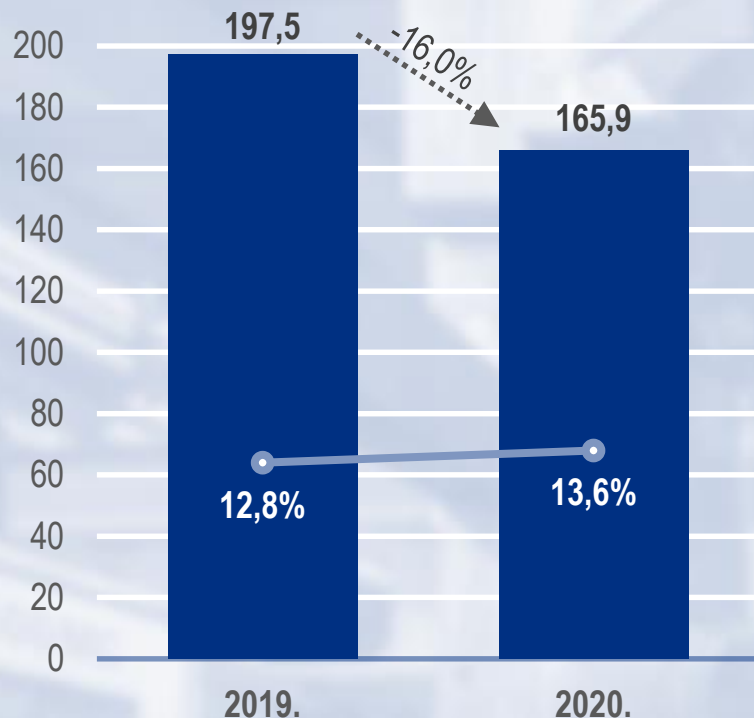
AD Plastik d.d.

Utjecaj na prihode

- Pandemija
- Novi projekti

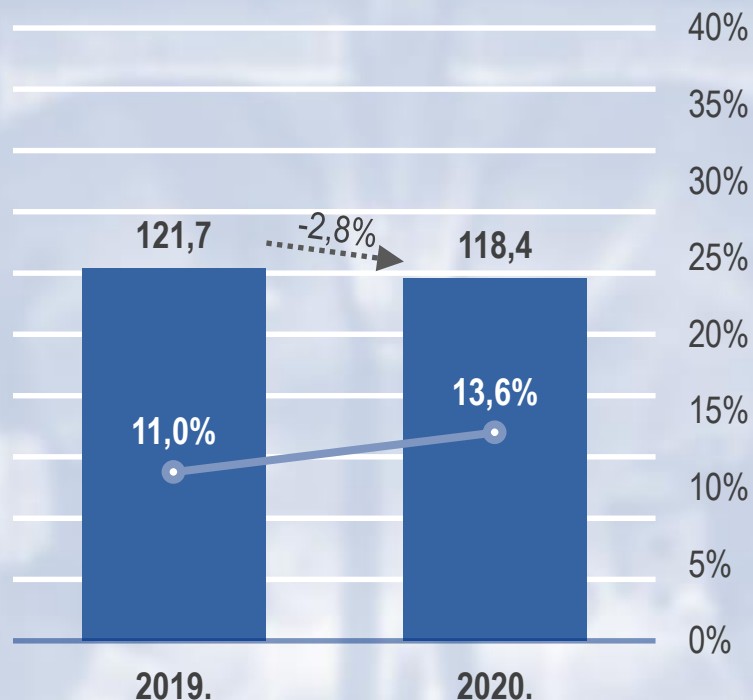


EBITDA (Mkn)



AD Plastik Grupa

■ EBITDA ● EBITDA marža



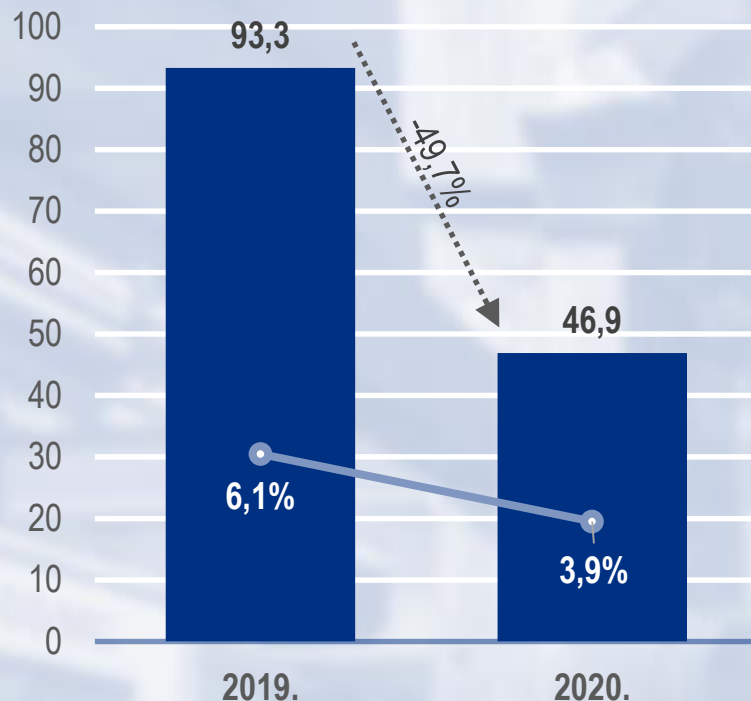
AD Plastik d.d.

Utjecaj na EBITDA

- Pandemija
- Prodaja neoperativne materijalne imovine
- Mjere za očuvanje radnih mjesta
- Profitabilnost novih projekata

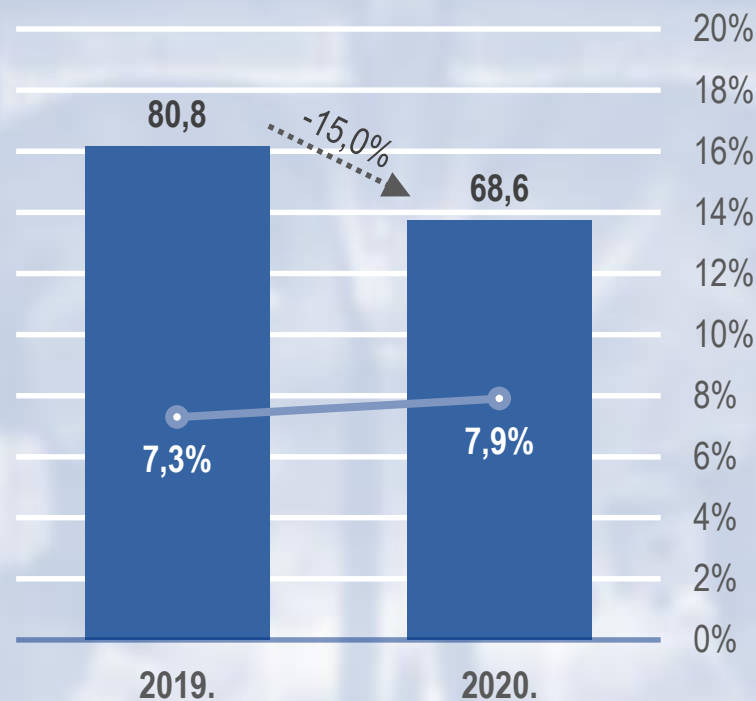


Neto dobit (Mkn)



AD Plastik Grupa

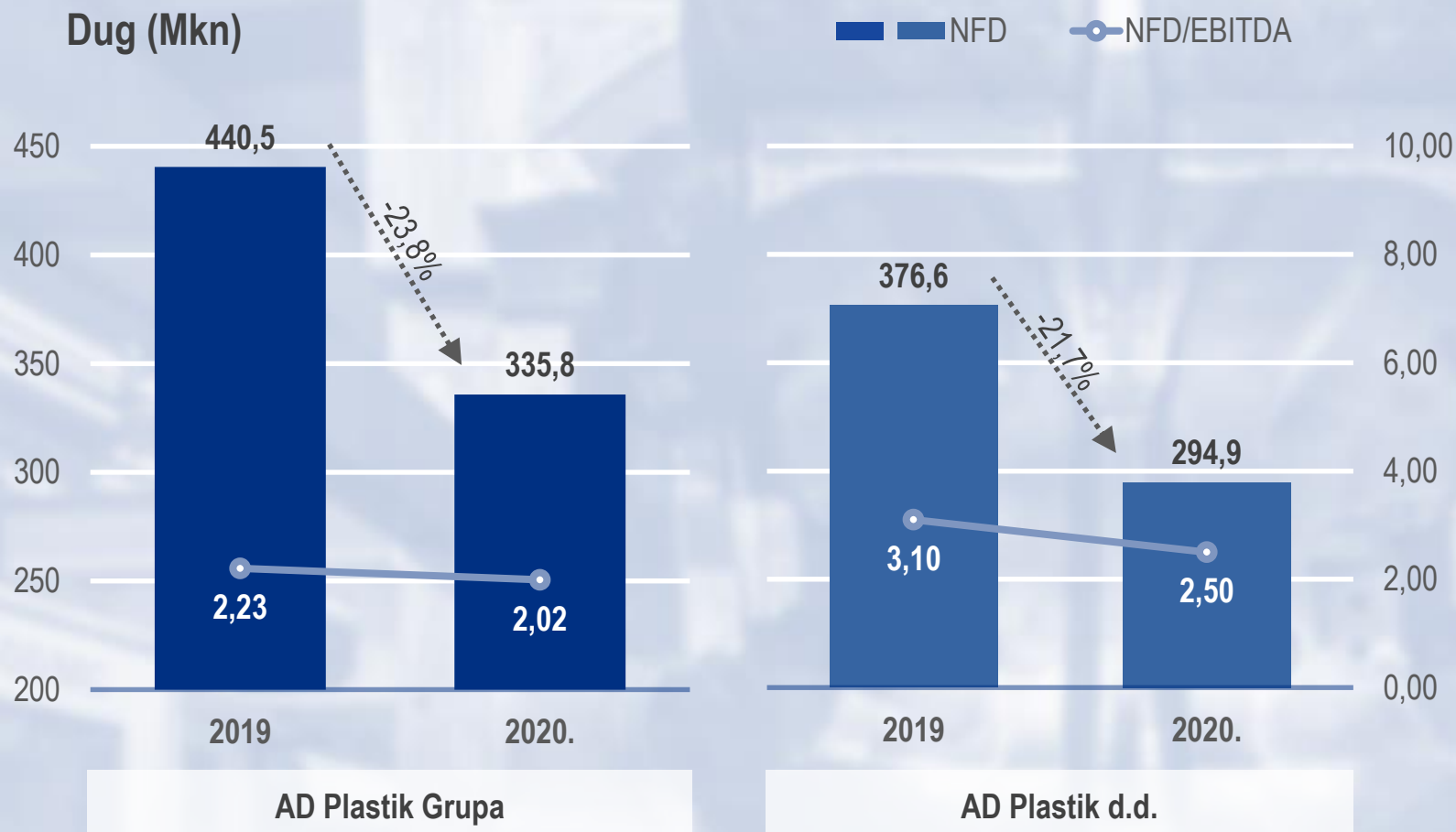
■ Neto dobit ● Neto profitna marža



AD Plastik d.d.

Utjecaj na neto dobit

- Niža EBITDA
- Negativne tečajne razlike
- Niža dobit EAPS-a



Utjecaj na dug

- Prodaja neoperativne materijalne imovine
- Naplata dijela alata
- Smanjene investicija
- Isplata dividende EAPS-a



Investicije

2019.

162

milijuna kuna

2020.

67

milijuna kuna

- Revidiran plan investicija
- Odgođene investicije

Iskorištenost kapaciteta

- EU+Srbija 70%
- Rusija 75%



Financijski rezultati 2020. - pridruženo društvo EAPS (JV)



PRIHODI **541,9 Mkn (-32,5%)**



EBITDA **69,8 Mkn (-42,6%)**



EBITDA marža **12,9%**



NETO DOBIT **40,0 Mkn (-50,9%)**

- Utjecaj pandemije
- Isplaćeno sto posto dobiti 2019. godine
- Nema financijskog duga
- Capex 17,7 Mkn
- Novac na računu 88,6 Mkn



The background of the slide is a faded, light-colored image of industrial machinery, likely a plastic injection molding machine. It shows various components like the barrel, nozzle, and mold halves. The text is overlaid on a semi-transparent white bar.

■ Glavna obilježja i financijski rezultati 2020.

■ Financijski rezultati Q1 2021.

■ Očekivanja i izazovi 2021.

Glavna obilježja Q1 2021.

↓ Utjecaj pandemije

↓ Nedostatak poluvodiča na tržištu

→ Očuvana stabilna financijska pozicija

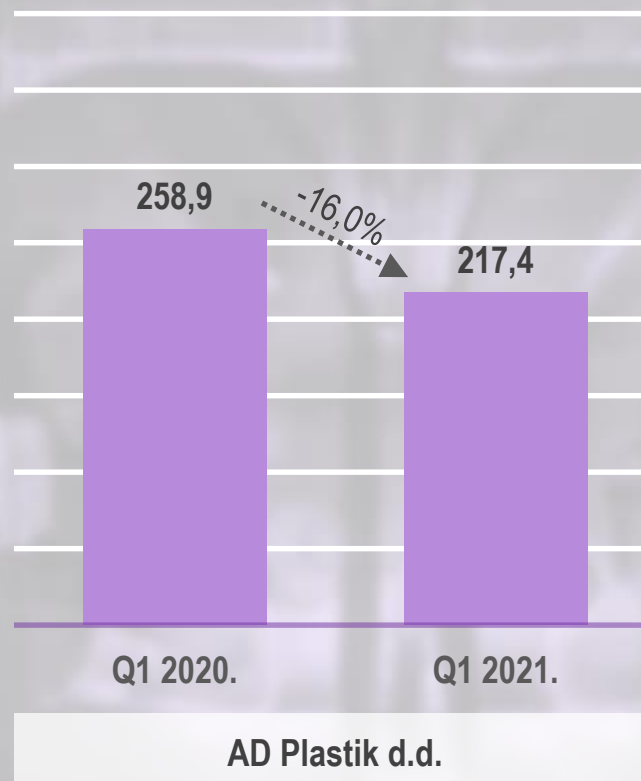
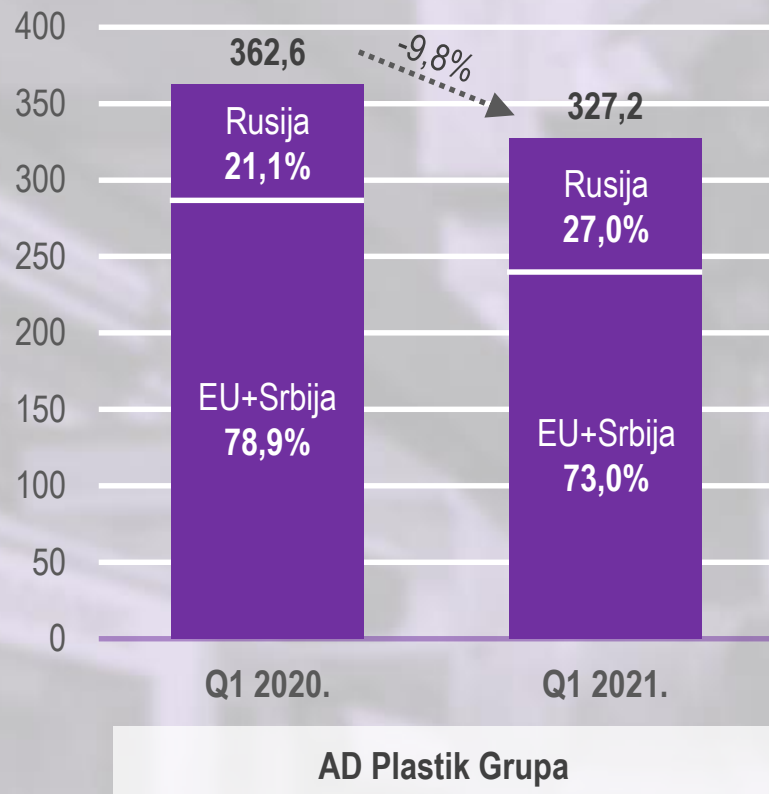
↑ Isplaćena dividenda iz zadržane dobiti

↑ 43 aktivna projekta



Glavna obilježja Q1 2021.

Poslovni prihodi (Mkn)



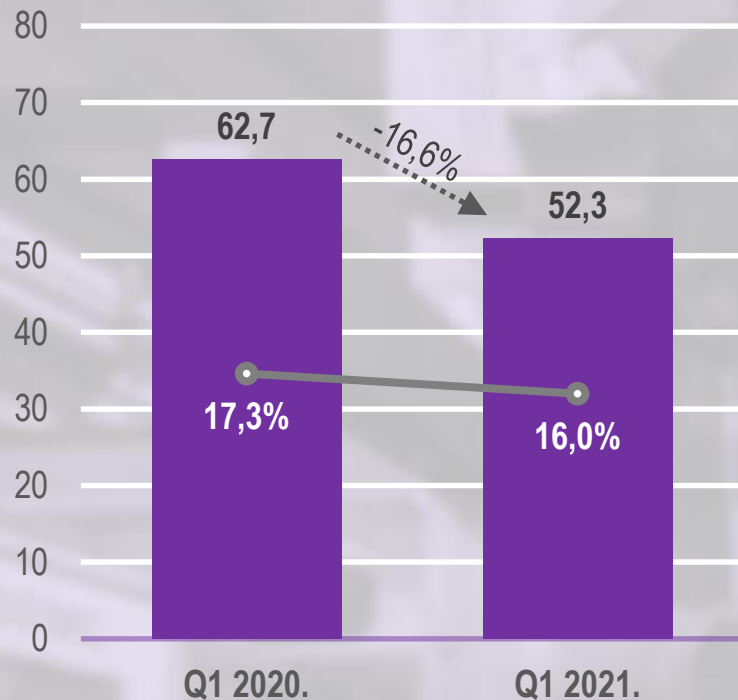
Utjecaj na prihode

- Pandemija
- Nedostatak poluvodiča



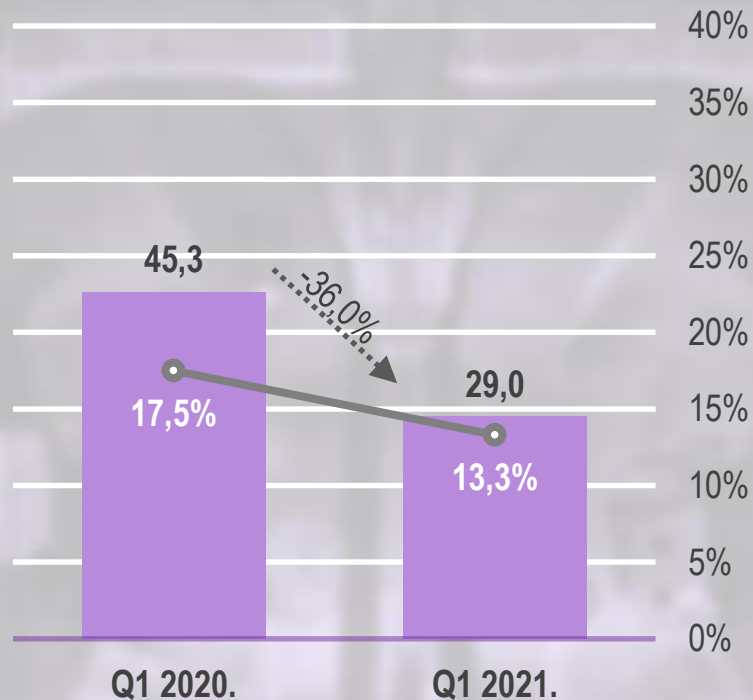
Glavna obilježja Q1 2021.

EBITDA (Mkn)



AD Plastik Grupa

■ EBITDA ● EBITDA marža



AD Plastik d.d.

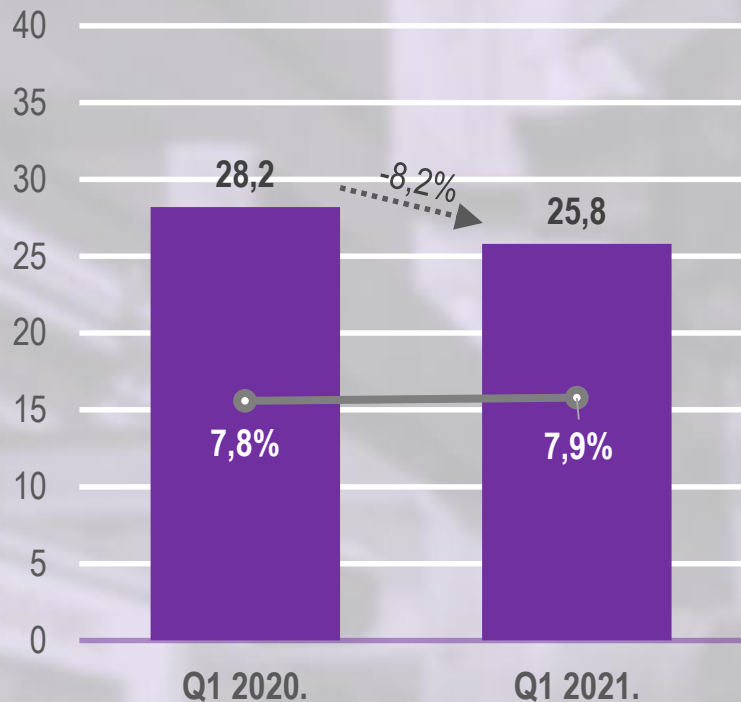
Utjecaj na EBITDA

- Pandemija
- Jednokratni efekti 2020.



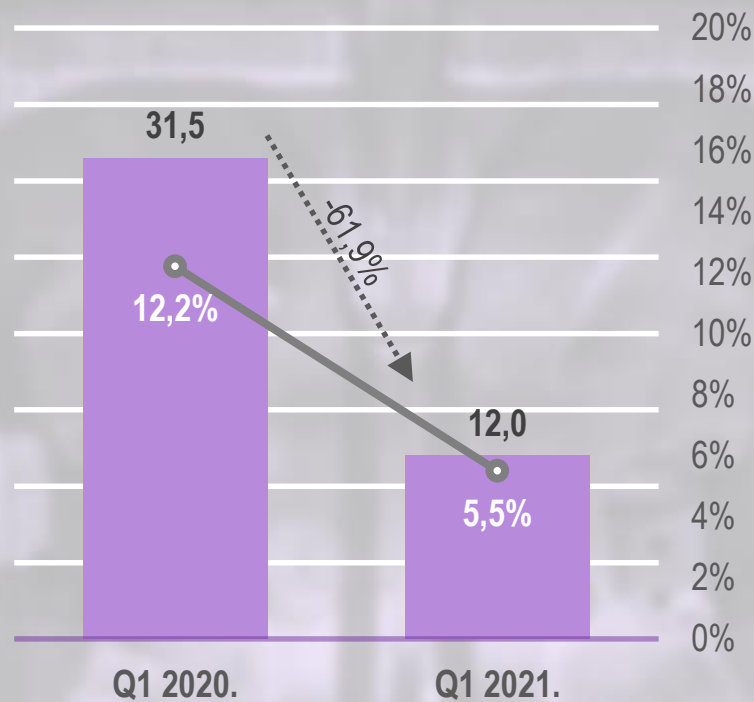
Glavna obilježja Q1 2021.

Neto dobit (Mkn)



AD Plastik Grupa

Neto dobit Neto profitna marža



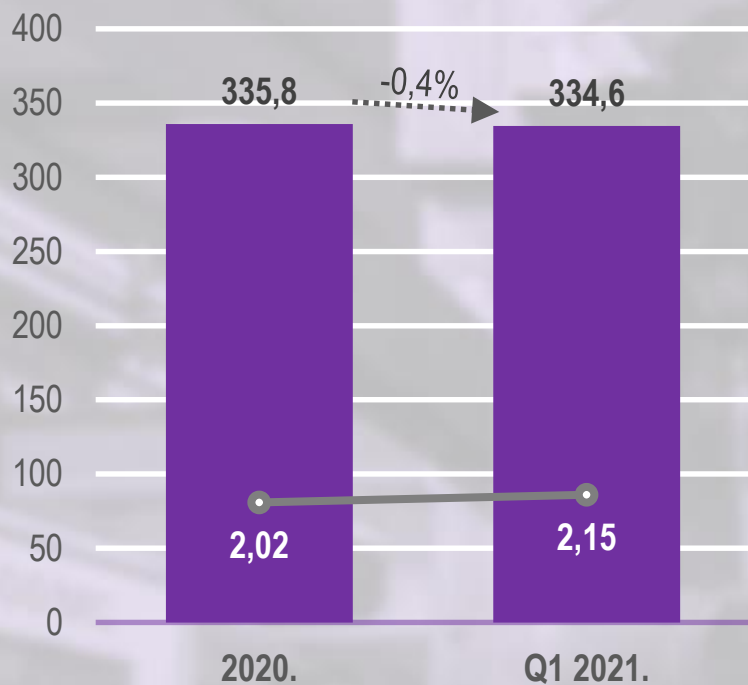
AD Plastik d.d.

Utjecaj na neto dobit

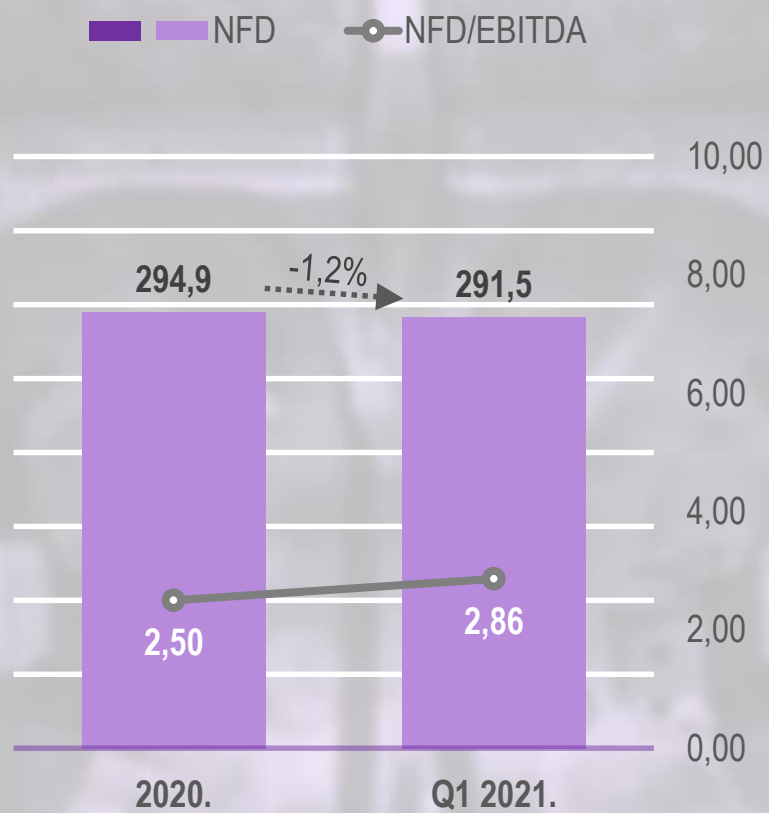
- Niža EBITDA
- Pozitivne tečajne razlike
- Niža dobit EAPS-a
- Niži prihodi od dividende

Glavna obilježja Q1 2021.

Dug (Mkn)



AD Plastik Grupa



AD Plastik d.d.

Utjecaj na dug

- Redovna otplata kredita
- Realizacija HBOR kredita



Financijski rezultati Q1 2021.- pridruženo društvo EAPS (JV)



PRIHODI

127,3 Mkn (-20,8%)



EBITDA

10,0 Mkn (-48,1%)



EBITDA marža

7,9%



DOBIT

4,5 Mkn (-58,4%)

- Utjecaj pandemije (nedostatak poluvodiča)
- Nema financijskog duga
- Capex 2,6 Mkn
- Novac na računu 75,2 Mkn



The background of the slide is a light green-tinted photograph of industrial machinery, likely a plastic injection molding machine. It shows various components like the barrel, nozzle, and mold, with some parts labeled with numbers like '24500 MC'.

■ Glavna obilježja i financijski rezultati 2020.

■ Financijski rezultati Q1 2021.

■ Očekivanja i izazovi 2021.

Očekivanja i izazovi u 2021.



RAST PRIHODA

3 posto



EBITDA marža

> 12,5 posto



Neto profitna marža

> 4,5 posto

- Pandemija
- Nedostatak poluvodiča
- Povećanje cijena materijala



Pitanja i odgovori



Your needs. Our drive.

www.adplastik.hr