

2017


GODIŠNJI IZVJEŠTAJ

POSLOVODSTVA AD PLASTIK GRUPE I DRUŠTVA AD PLASTIK D.D. SOLIN
PRIVREMENI NEREVIDIRANI FINANCIJSKI IZVJEŠTAJ



Sadržaj

A	Izveštaj posloводства AD Plastik Grupe i društva AD Plastik d.d. Solin za razdoblje 1. 1. 2017. - 31. 12. 2017. godine	4
	Poslovni prihodi, EBITDA i neto dobit AD Plastik Grupe	5
	Komentar Marinka Došena, predsjednika Uprave	6
	Financijski rezultati za 2017. godinu	7
	Ključni pokazatelji poslovanja AD Plastik Grupe	9
	Financijska pozicija AD Plastik Grupe	9
	Poslovni prihodi po tržištima prodaje AD Plastik Grupe bez pridruženih društava	10
	AD Plastik Grupa s konsolidacijom pripadajućeg dijela vlasništva u pridruženim društvima	12
B	Financijski izvještaj AD Plastik Grupe	13
	Bilanca	15
	Račun dobiti i gubitka	17
	Novčani tijek (indirektna metoda)	19
	Izveštaj o promjenama kapitala	20
C	Financijski izvještaj društva AD Plastik	21
	Bilanca	23
	Račun dobiti i gubitka	25
	Novčani tijek (indirektna metoda)	27
	Izveštaj o promjenama kapitala	28
D	Izjava posloводства o odgovornosti	29




A

Izvještaj posloводства

AD Plastik Grupe i
društva AD Plastik d.d. Solin
za razdoblje

1. 1. 2017. - 31. 12. 2017. godine

Poslovni prihodi, EBITDA i neto dobit AD Plastik Grupe	5
Komentar Marinka Došena, predsjednika Uprave	6
Financijski rezultati za 2017. godinu	7
Ključni pokazatelji poslovanja AD Plastik Grupe	9
Financijska pozicija AD Plastik Grupe	9
Poslovni prihodi po tržištima prodaje AD Plastik Grupe bez pridruženih društava	10
AD Plastik Grupa s konsolidacijom pripadajućeg dijela vlasništva u pridruženim društvima	12




Poslovni prihodi, EBITDA i neto dobit AD Plastik Grupe

Poslovni prihodi

1.086,89 milijuna kuna


+16,15% u odnosu na prethodnu godinu



Dobit prije kamata, poreza i amortizacije (EBITDA)

157,38 milijuna kuna


+15,84% u odnosu na prethodnu godinu



Neto dobit

68,24 milijuna kuna

+37,30% u odnosu na prethodnu godinu



Komentar Marinka Došena, predsjednika Uprave

Sa zadovoljstvom Vam predstavljamo privremene nerevidirane rezultate AD Plastik Grupe za 2017. godinu u kojoj smo, usudio bih se reći, ostvarili jedne od najboljih rezultata u posljednjih deset godina poslovanja. Uspješni rezultati razlog su za zadovoljstvo, ali ujedno i poticaj za daljnju realizaciju planiranih ciljeva. Naši su poslovni prihodi u izvještajnom razdoblju porasli za 16,15 posto u odnosu na godinu ranije, točnije iznose 1.086,89 milijuna kuna.

Ostvareni porast prihoda pokazuje kako su realizirane investicije, programi i tehnologije u protekloj godini bile dobar strateški izbor, što nam potvrđuje ispravnost planova koje smo postavili. Kupac je uvijek glavna figura u planiranju naših daljnjih aktivnosti, stoga smo proširili proizvodne kapacitete u Zagrebu, dok su naši kapaciteti u Solinu maksimalno iskorišteni. Osim iznimno dobrih financijskih rezultata, u protekloj godini dobili smo visoke ocjene kvalitete naših tvornica, što je uz točne i pravovremene isporuke preduvjet uspjeha u dobavljačkom lancu automobilske industrije.

Povećanje proizvodne efikasnosti i racionalizacija troškova rezultiraju porastom EBITDA od 15,84 posto u odnosu na 2016. godinu koja iznosi 157,38 milijuna kuna. Ostvarena neto dobit u 2017. godini porasla je za 37,30 posto i iznosi 68,24 milijuna kuna u odnosu na isto razdoblje prethodne godine. U zadnjem je kvartalu protekle godine ostvarena rekordno visoka prodaja što ukazuje i na trend godine pred nama. Uploveli smo u vrlo značajnu projektnu godinu i dinamičan period za našu grupaciju, ali snažni temelji koje smo postavili za budući rast i razvoj daju nam sigurnost i optimizam.

Sveukupni rast AD Plastik Grupe na europskom i ruskom tržištu automobila, naši su prioriteti koje ćemo ostvariti planiranim porastom proizvodnje i prodaje na svim lokacijama.



Marinko Došen
predsjednik Uprave



Financijski rezultati za 2017. godinu

U izvještajnom razdoblju AD Plastik Grupu čine

- AD Plastik d.d., Hrvatska
- ADP d.o.o., Srbija
- AD Plastik d.o.o., Slovenija
- AO AD Plastik Togliatti, Rusija
- ZAO AD Plastik Kaluga, Rusija

(dalje u tekstu: AD Plastik Grupa)

Privremeni nerevidirani rezultati AD Plastik Grupe pokazuju kako je poslovna 2017. godina bila izuzetno uspješna te su ostvareni odlični rezultati po svim financijskim pokazateljima. Vizija AD Plastik Grupe kao tržišnog lidera u razvoju i proizvodnji automobilskih komponenti na području Istočne Europe, širenje poslovanja na nova tržišta te misija i temeljne vrijednosti kompanije zaživjeli su u punom obimu. Kontinuiranom reorganizacijom kompanije, ulaganjima u ljudske potencijale te razvojem proizvoda i programa, postavljeni su snažni temelji budućeg rasta i razvoja. →



Financijski rezultati za 2017. godinu

- ➔ Analizom 2017. godine u skladu sa strateškim ciljevima kompanije, AD Plastik Grupa postigla je izvrsne rezultate što se očituje u porastu prihoda, operative zarade i neto dobiti. Investicija u novu liniju bojenja, brojni novi programi i tehnologije te pripreme za akviziciju, potvrđuju ispravnost poslovne strategije i ohrabruju u daljnjem nastavku realizacije planova. Iznimni financijski rezultati i visoke ocjene kvalitete tvornica, kao i točne i pravovremene isporuke ukazuju na uspješnost razvojne strategije kompanije i na njenu usredotočenost na razvoj i kupca.

Poslovni prihodi AD Plastik Grupe ostvareni u 2017. godini veći su za 16,15 posto od poslovnih prihoda ostvarenih u 2016. godini i iznose 1.086,89 milijuna kuna. Značajan rast prodaje vozila u Europi i oporavak ruskog tržišta pozitivno su se odrazili na rast prihoda AD Plastik Grupe. Međutim, kontinuirano jačanje kune u odnosu na euro nastavlja negativne utjecaje na visinu ostvarenih prihoda u posljednje dvije godine. Utjecaj rublje je i dalje dvojak. Ima pozitivan utjecaj na poslovne prihode radi znatno niže vrijednosti prosječne rublje u odnosu na prethodnu godinu, ali i negativan u pogledu nerealiziranih tečajnih razlika radi slabljenja rublje o odnosu na kraj 2016. godine.

Dobit prije kamata, poreza i amortizacije (EBITDA) AD Plastik Grupe u promatranom periodu iznosi 157,38 milijuna kuna što predstavlja rast od 15,84 posto u odnosu na prethodnu godinu. EBITDA marža, kako je i najavljivano, zadržala se na prošlogodišnjoj razini od 14,5 posto, što je i dalje značajno iznad prosjeka industrije.

Zahvaljujući ostvarenim poslovnim prihodima, stalnim unaprjeđenjima poslovnih procesa i povoljnijem neto financijskom rezultatu, neto dobit AD Plastik Grupe za 2017. godinu iznosi rekordnih 68,24 milijuna kuna i viša je za 37,30 posto u odnosu na prethodnu godinu..

1.086,9
mil.kn

Poslovni prihodi

14,5%

EBITDA marža

68,2 mil. kn

Neto dobit



Ključni pokazatelji poslovanja AD Plastik Grupe

Pokazatelji Grupa	Y16	4Q17	Index
Poslovni prihodi (u tis. kn)	935.750	1.086.893	116,15
Prihodi od prodaje (u tis. kn)	913.383	1.069.059	117,04
NFD (u tis. kn)	372.452	321.351	86,28
EBITDA (u tis. kn)	135.855	157.376	115,84
NFD/EBITDA	2,74	2,04	
EBITDA marža	14,52%	14,48%	
Neto profitna marža	5,31%	6,28%	

Financijska pozicija AD Plastik Grupe

Trend poboljšanja financijske pozicije AD Plastik Grupe i dalje se nastavlja. Ostvaren je rast poslovanja uz daljnje smanjenje neto duga i povoljniji prosječni trošak financiranja. Tako je u odnosu na 31. 12. 2016. godine, kreditna zaduženost manja za 54,11 milijuna kuna čime je odnos NFD/EBITDA doveden na razinu od 2,04. Ovime se otvara mogućnost daljnjeg kapitalnog ulaganja te realizacija potencijalne akvizicije.

Pored toga, u 2017. godini realizirano je planirano ulaganje od 34 milijuna kuna u projekt „Pilot linija bojenja za industrijska istraživanja, razvoj i inovacije“, čime će AD Plastik ojačati portfelj bojenih proizvoda.

Rekordno visoka prodaja zadnjeg kvartala 2017. godine rezultirala je većim potraživanjima od kupaca za 56,4

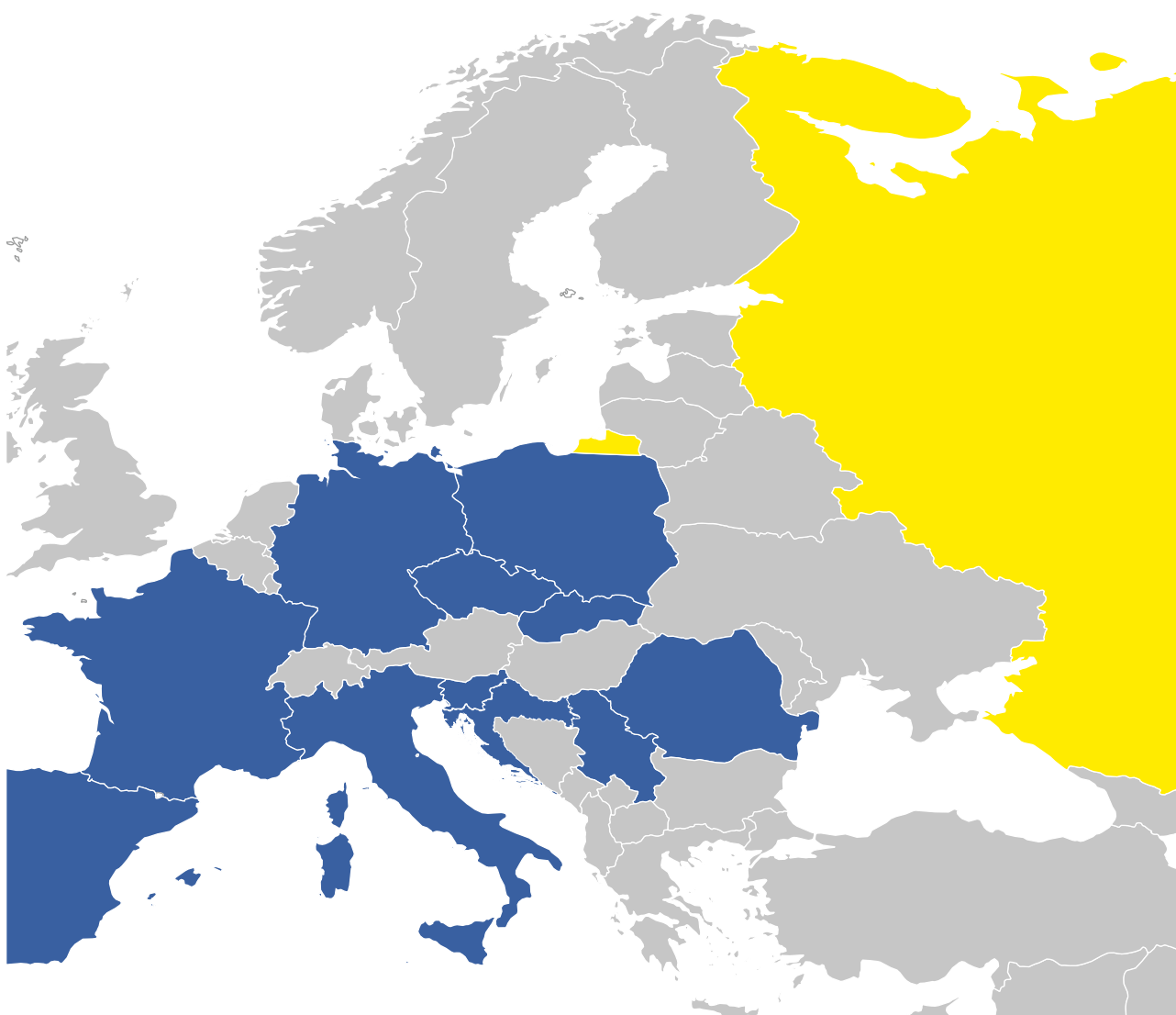
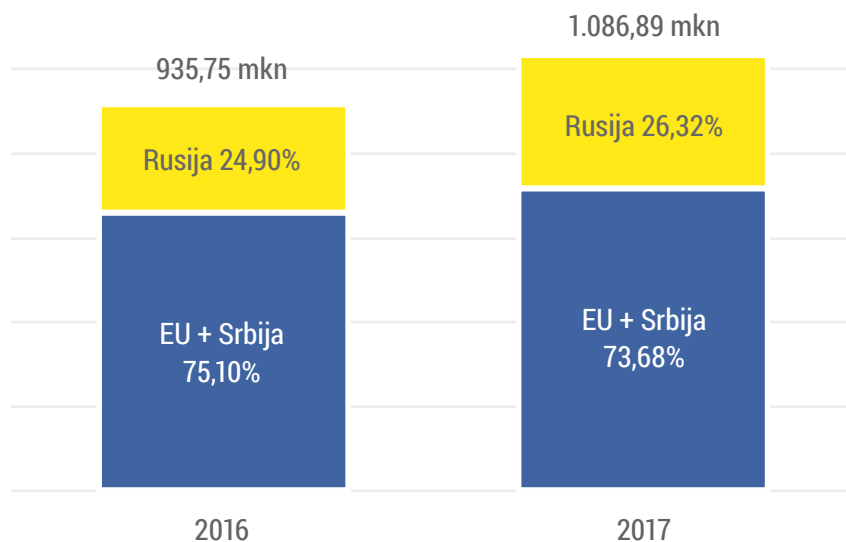
milijuna kuna u odnosu na 31. 12. 2016. godine, dok su ukupne obveze prema dobavljačima u istom periodu povećane za 30,81 milijuna kuna. Unatoč povećanju obveza, koeficijent zaduženosti u 2017. godini dodatno je snižen te na 31.12. 2017. godine iznosi 0,42.

Povrat na kapital (ROE) u 2017. godini raste preko ciljanih 10 posto, što je rezultat značajnog rasta neto dobiti Grupe. ROE je u 2016. godini iznosio 7,67 posto.

Cijena dionice ADPL-R-A u 2017. godini porasla je za 22,54 posto pa je na 31. 12. 2017. godine iznosila 169,10 kuna, dok je CROBEX u istom periodu pao za 7,62 posto. Tržišna kapitalizacija društva na dan 31. 12. 2017. godine iznosila je 710,15 milijuna kuna. Dividenda isplaćena u 2017. godini iznosila je 8,5 kn po dionici.

Poslovni prihodi po tržištima prodaje AD Plastik Grupe bez pridruženih društava

- Prihodi AD Plastik Grupe na tržištu EU i Srbije veći su za 13,96%
- Prihodi AD Plastik Grupe u Rusiji veći su za 22,77%



Tržišta EU i Srbije

Na tržištima EU i Srbije u 2017. godini ostvareno je 800,83 milijuna kuna poslovnih prihoda. U istom je periodu na europskom tržištu zabilježen rast prodaje novih automobila za 3,4 posto u odnosu na prethodnu godinu, dok je u tvornicama AD Plastika u Hrvatskoj i Srbiji zabilježen rast od 13,96 posto. Učešće poslovnih prihoda s navedenih tržišta u ukupnim poslovnim prihodima AD Plastik Grupe iznosi 73,68 posto u 2017. godini.



Osim rasta prodaje na automobilskom tržištu, porastu prihoda pridonosi i početak serijske proizvodnje prema ugovorenim višegodišnjim poslovima. Tako primjerice vozilo Renault Clio, za koje je serijska proizvodnja počela u 2017. godini, bilježi rast prodaje od 6,7 posto. Jaka kuna u odnosu na euro i dalje ima negativan utjecaj na prihode s ovog tržišta pa su tako prihodi u matici manji za 7,4 milijuna kuna u odnosu na prethodnu godinu.

Tijekom 2017. godine ugovorena je značajna količina novih poslova za ovo tržište čija je serijska proizvodnja planirana tijekom 2018. i 2019. godine. Time će se u cijelosti popuniti kapaciteti tvornica u Hrvatskoj i Srbiji, što će zahtijevati dodatna ulaganja u povećanje kapaciteta. Ukupna vrijednost novih dogovorenih poslova u 2017. godini za ovo tržište premašuje 134 milijuna eura.

Tržište Rusije (ovisna društva)

Nakon četiri godine uzastopnog pada prodaje automobila na ruskom tržištu, u 2017. godini bilježi se dugo očekivani rast prodaje od 11,9 posto, točnije prodano je 1,6 milijuna vozila. Takvo kretanje tržišta ohrabruje i potkrepljuje prognoze rasta prodaje na ovom tržištu od prosječno 11 posto godišnje za narednih pet godina. Prihodi AD Plastik Grupe na ruskom



tržištu porasli su za 22,77 posto u promatranom periodu u odnosu na godinu ranije. Za to je u najvećoj mjeri zaslužan rast prodaje ključnih vozila za koje AD Plastik isporučuje dijelove, prvenstveno Alijanse Renault/Nissan/AvtoVAZ. Posljedično, udio poslovnih prihoda s ruskog tržišta u 2017. godini bilježi rast i u odnosu na ukupne poslovne prihode Grupe iznosi 26,32 posto.

Kao što je prethodno navedeno, pozitivan utjecaj na konsolidirane prihode s ruskog tržišta ima i jaka rublja u odnosu na euro kod preračuna u kune, ako uspoređujemo s prethodnom godinom. Utjecaj slabljenja rublje u drugom polugodištu 2017. godine ublažen je korištenjem prirodnog *hedginga*, odnosno stalnim usklađivanjem prodajnih cijena s našim poslovnim partnerima u Rusiji.

Kako se autoindustrija u Rusiji tek počinje buditi nakon višegodišnje krize, proći će još neko vrijeme dok se ne dosegne razina prodaje od 2,8 milijuna vozila iz 2012. godine. Vrijednost novih ugovorenih poslova AD Plastik Grupe za rusko tržište u 2017. godini iznosi 17 milijuna eura, dok se novi značajniji projekti na ovom tržištu tek očekuju. Do tada se rast tržišta generira prvenstveno rastom prodaje postojećih modela vozila.

AD Plastik Grupa s konsolidacijom pripadajućeg dijela vlasništva u pridruženim društvima

Euro Auto Plastic Systems s.r.l.

Centar za istraživanja i razvoj automobilske industrije Hrvatska

Kako bi prezentirali što jasniju sliku poslovanja, izrađen je usporedivi, skraćeni, konsolidirani račun dobiti i gubitka za 2016. i 2017. godinu AD Plastik Grupe s računima dobiti i gubitka pridruženih društava Euro Auto Plastic Systems s.r.l. Mioveni, Rumunjska (50% vlasništva AD Plastik d.d.) i Centra za istraživanja i razvoj automobilske industrije Hrvatska (24% vlasništva AD Plastik d.d.).

Pozicije	2016	2017	Indeks
POSLOVNI PRIHODI	1.326.137	1.492.615	112,55
POSLOVNI RASHODI	1.212.112	1.354.217	111,72
Materijalni troškovi	740.990	906.776	122,37
Troškovi osoblja	215.250	244.091	113,40
Amortizacija	82.369	88.199	107,08
Ostali troškovi	173.503	115.151	66,37
FINANCIJSKI PRIHODI	45.512	26.763	58,80
FINANCIJSKI RASHODI	98.666	77.859	78,91
UKUPNI PRIHODI	1.371.649	1.519.378	110,77
UKUPNI RASHODI	1.310.778	1.432.076	109,25
Dobit prije oporezivanja	60.871	87.302	143,42
Porez na dobit	11.168	19.058	170,64
DOBIT RAZDOBLJA	49.704	68.244	137,30
EBITDA	196.395	226.597	115,38

Poslovni prihodi AD Plastik Grupe s konsolidiranim pripadajućim dijelom vlasništva pridruženih društava bilježe rast od 12,55 posto u promatranom razdoblju. EBITDA iznosi 226,60 milijuna kuna i bilježi rast od 15,38 posto u odnosu na prethodnu godinu.

Rezultati pridruženih društava uključeni su u rezultat AD Plastik Grupe metodom udjela. Pridružena društva

nemaju financijske obveze prema AD Plastik d.d., niti obveze po kreditima prema vanjskim subjektima.

Centar za istraživanja i razvoj automobilske industrije Hrvatska od 26. 9. 2017. godine je u procesu likvidacije radi neostvarivanja cilja osnivanja, što s obzirom na njegovu značajnost nema utjecaja na poslovanje AD Plastik Grupe.

B

Financijski izvještaj

AD Plastik Grupe

Bilanca	15
Račun dobiti i gubitka	17
Novčani tijek (indirektna metoda)	19
Izvještaj o promjenama kapitala	20



Razdoblje izvještavanja: 1. 1. 2017. do 31. 12. 2017.

Tromjesečni financijski izvještaj poduzetnika TFI-POD

Matični broj (MB):	03440494	
Matični broj subjekta (MBS):	060007090	
Osobni identifikacijski broj (OIB):	48351740621	
Tvrtka izdavateljca:	AD PLASTIK d.d.	
Poštanski broj i mjesto:	21210	Solin
Ulica i kućni broj:	Matoševa 8	
Adresa e-pošte:	informacije@adplastik.hr	
Internet adresa:	www.adplastik.hr	
Šifra i naziv općine/grada:	406	Solin
Šifra i naziv županije:	17	Splitsko-dalmatinska
Broj zaposlenih (krajem godine):	2.388	
Konsolidirani izvještaj:	DA	Šifra NKD-a: 2932

Tvrtke subjekata konsolidacije (prema MSFI):	Sjedište:	MB:
AD PLASTIK d.d.	Solin, Hrvatska	3440494
AO AD PLASTIK TOGLIATTI	Samara, Ruska Federacija	1036300221935
AD PLASTIK d.o.o.	Novo Mesto, Slovenija	1214985000
ZAO AD PLASTIK KALUGA	Kaluga, Ruska Federacija	1074710000320
ADP d.o.o.	Mladenovac, Srbija	20787538

Knjigovodstveni servis:

Osoba za kontakt:	Krešimir Jurun (unosi se samo prezime i ime osobe za kontakt)
Telefon:	021/206-663
Telefaks:	021/275-663
Adresa e-pošte:	kresimir.jurun@adplastik.hr
Prezime i ime:	Sanja Biočić (osoba ovlaštena za zastupanje)

Dokumentacija za objavu:

1. Financijski izvještaji (bilanca, račun dobiti i gubitka, izvještaj o novčanom tijeku, izvještaj o promjenama kapitala i bilješke uz financijske izvještaje)
2. Međuizvještaj posloводства
3. Izjava osoba odgovornih za sastavljanje izvještaja izdavatelja

M.P.

(potpis osobe ovlaštene za zastupanje)

	Naziv pozicije 1	AOP oznaka 2	Prethodno razdoblje 3	Tekuće razdoblje 4
AKTIVA				
A	POTRAŽIVANJA ZA UPISANI A NEUPLAĆENI KAPITAL	001	0	0
B	DUGOTRAJNA IMOVINA (003+010+020+029+033)	002	930.341.260	916.767.876
	I. Nematerijalna imovina (004 do 009)	003	128.546.966	113.676.149
	1 Izdaci za razvoj	004	91.485.430	77.690.843
	2 Koncesije, patenti, licencije, robne i uslužne marke, softver i ostala prava	005	1.443.552	1.739.869
	3 <i>Goodwill</i>	006	9.411.228	8.669.395
	4 Predujmovi za nabavu nematerijalne imovine	007	0	0
	5 Nematerijalna imovina u pripremi	008	24.550.504	23.888.095
	6 Ostala nematerijalna imovina	009	1.656.252	1.687.947
	II. Materijalna imovina (011 do 019)	010	708.010.657	703.607.465
	1 Zemljište	011	150.852.333	150.571.022
	2 Građevinski objekti	012	270.504.542	231.806.457
	3 Postrojenja i oprema	013	251.347.981	225.728.660
	4 Alati, pogonski inventar i transportna imovina	014	19.570.393	17.192.929
	5 Biološka imovina	015	0	0
	6 Predujmovi za materijalnu imovinu	016	719.057	2.605.380
	7 Materijalna imovina u pripremi	017	6.439.677	35.551.636
	8 Ostala materijalna imovina	018	512.536	1.290.566
	9 Ulaganje u nekretnine	019	8.064.138	38.860.816
	III. Dugotrajna financijska imovina (021 do 028)	020	87.924.858	97.411.256
	1 Udjeli (dionice) kod povezanih poduzetnika	021	0	0
	2 Dani zajmovi povezanim poduzetnicima	022	0	0
	3 Sudjelujući interesi (udjeli)	023	82.963.564	94.323.012
	4 Zajmovi dani poduzetnicima u kojima postoje sudjelujući interesi	024	0	0
	5 Ulaganja u vrijednosne papire	025	61.700	61.700
	6 Dani zajmovi, depoziti i slično	026	4.899.594	3.026.544
	7 Ostala dugotrajna financijska imovina	027	0	0
	8 Ulaganja koja se obračunavaju metodom udjela	028	0	0
	IV. Potraživanja (030 do 032)	029	94.700	63.200
	1 Potraživanja od povezanih poduzetnika	030	0	0
	2 Potraživanja po osnovi prodaje na kredit	031	0	0
	3 Ostala potraživanja	032	94.700	63.200
	V. Odgođena porezna imovina	033	5.764.080	2.009.806
C	KRA TKOTRAJNA IMOVINA (035+043+050+058)	034	351.937.116	405.973.203
	I. Zalihe (036 do 042)	035	107.565.153	158.237.706
	1 Sirovine i materijal	036	68.929.171	94.715.494
	2 Proizvodnja u tijeku	037	5.442.340	6.427.819
	3 Gotovi proizvodi	038	19.116.526	24.071.532
	4 Trgovačka roba	039	13.939.849	22.165.818
	5 Predujmovi za zalihe	040	137.267	10.857.043
	6 Dugotrajna imovina namijenjena prodaji	041	0	0
	7 Biološka imovina	042	0	0
	II. Potraživanja (044 do 049)	043	182.996.774	236.515.790
	1 Potraživanja od povezanih poduzetnika	044	0	0
	2 Potraživanja od kupaca	045	137.081.913	193.508.280
	3 Potraživanja od sudjelujućih poduzetnika	046	5.452.738	5.368.624
	4 Potraživanja od zaposlenika i članova poduzetnika	047	287.808	104.546
	5 Potraživanja od države i drugih institucija	048	11.423.894	17.943.276
	6 Ostala potraživanja	049	28.750.422	19.591.063
	III. Kratkotrajna financijska imovina (051 do 057)	050	50.952.776	1.001.444
	1 Udjeli (dionice) kod povezanih poduzetnika	051	0	0
	2 Dani zajmovi povezanim poduzetnicima	052	0	0
	3 Sudjelujući interesi (udjeli)	053	0	0
	4 Zajmovi dani poduzetnicima u kojima postoje sudjelujući interesi	054	0	0
	5 Ulaganja u vrijednosne papire	055	0	0
	6 Dani zajmovi, depoziti i slično	056	50.952.776	1.001.444
	7 Ostala financijska imovina	057	0	0
	IV. Novac u banci i blagajni	058	10.422.413	10.218.262
D	PLAĆENI TROŠKOVI BUDUĆEG RAZDOBLJA I OBRAČUNATI PRIHODI	059	58.478.458	27.958.357
E	UKUPNO AKTIVA (001+002+034+059)	060	1.340.756.834	1.350.699.435
F	IZVANBILANČNI ZAPISI	061	33.972.091	34.496.140

Bilanca

stanje na dan 31. 12. 2017., obveznik: AD Plastik Grupa

	Naziv pozicije 1	AOP oznaka 2	Prethodno razdoblje 3	Tekuće razdoblje 4
PASIVA				
A	KAPITAL I REZERVE (063+064+065+071+072+075+078)	062	697.385.487	747.453.722
	I. Temeljni (upisani) kapital	063	419.958.400	419.958.400
	II. Kapitalne rezerve	064	191.971.409	191.935.548
	III. Rezerve iz dobiti (066+067-068+069+070)	065	-11.176.526	-10.583.484
	1 Zakonske rezerve	066	6.135.540	6.139.440
	2 Rezerve za vlastite dionice	067	3.875.120	4.024.749
	3 Vlastite dionice i udjeli (stavka odbitka)	068	3.875.120	4.024.749
	4 Statutarne rezerve	069	3.900	35.861
	5 Ostale rezerve	070	-17.315.967	-16.758.785
	IV. Revalorizacijske rezerve	071	-14.331.980	-2.135.856
	V. Zadržana dobit ili preneseni gubitak (073-074)	072	61.260.357	80.035.110
	1 Zadržana dobit	073	61.260.357	80.035.110
	2 Preneseni gubitak	074	0	0
	VI. Dobit ili gubitak poslovne godine (076-077)	075	49.703.797	68.243.974
	1 Dobit poslovne godine	076	49.703.797	68.243.974
	2 Gubitak poslovne godine	077	0	0
	VII. Manjinski interes	078	30	30
B	REZERVIRANJA (080 do 082)	079	13.094.683	14.744.484
	1 Rezerviranja za mirovine, otpremnine i slične obveze	080	2.269.354	2.139.040
	2 Rezerviranja za porezne obveze	081	0	0
	3 Druga rezerviranja	082	10.825.328	12.605.444
C	DUGOROČNE OBVEZE (084 do 092)	083	185.758.712	205.709.461
	1 Obveze prema povezanim poduzetnicima	084	0	0
	2 Obveze za zajmove, depozite i slično	085	0	0
	3 Obveze prema bankama i drugim financijskim institucijama	086	169.239.078	196.700.765
	4 Obveze za predujmove	087	0	0
	5 Obveze prema dobavljačima	088	16.519.633	9.008.696
	6 Obveze po vrijednosnim papirima	089	0	0
	7 Obveze prema poduzetnicima u kojima postoje sudjelujući interesi	090	0	0
	8 Ostale dugoročne obveze	091	0	0
	9 Odgođena porezna obveza	092	0	0
D	KRATKOROČNE OBVEZE (094 do 105)	093	419.034.806	367.956.648
	1 Obveze prema povezanim poduzetnicima	094	0	0
	2 Obveze za zajmove, depozite i slično	095	0	0
	3 Obveze prema bankama i drugim financijskim institucijama	096	216.437.090	134.868.223
	4 Obveze za predujmove	097	34.441.882	30.138.415
	5 Obveze prema dobavljačima	098	150.109.610	180.919.043
	6 Obveze po vrijednosnim papirima	099	0	0
	7 Obveze prema poduzetnicima u kojima postoje sudjelujući interesi	100	192.011	5.020
	8 Obveze prema zaposlenicima	101	9.074.600	10.146.293
	9 Obveze za poreze, doprinose i slična davanja	102	8.646.506	11.816.559
	10 Obveze s osnove udjela u rezultatu	103	27.856	27.856
	11 Obveze po osnovi dugotrajne imovine namijenjene prodaji	104	0	0
	12 Ostale kratkoročne obveze	105	105.250	35.240
E	ODGOĐENO PLAĆANJE TROŠKOVA I PRIHOD BUDUĆEGA RAZDOBLJA	106	25.483.146	14.835.120
F	UKUPNO – PASIVA (062+079+083+093+106)	107	1.340.756.834	1.350.699.435
G	IZVANBILANČNI ZAPISI	108	33.972.091	34.496.140

DODATAK BILANCI (popunjavanje poduzetnik koji sastavlja konsolidirani godišnji financijski izvještaj)

A	KAPITAL I REZERVE			
	1 Pripisano imateljima kapitala matice	109	697.385.457	747.453.692
	2 Pripisano manjinskom interesu	110	30	30

Napomena 1: Dodatak bilanci popunjavaju poduzetnici koji sastavljaju konsolidirane financijske izvještaje.

Račun dobiti i gubitka

u razdoblju 1. 1. 2017. do 31. 12. 2017., obveznik: AD Plastik Grupa

Naziv pozicije	AOP oznaka	Prethodno razdoblje		Tekuće razdoblje	
		Kumulativno	Tromjesečje	Kumulativno	Tromjesečje
1	2	3	4	5	6
I. POSLOVNI PRIHODI (112+113)	111	935.749.751	199.696.795	1.086.893.293	307.357.372
1 Prihodi od prodaje	112	913.382.705	197.533.871	1.069.059.222	302.207.202
2 Ostali poslovni prihodi	113	22.367.046	2.162.925	17.834.071	5.150.170
II. POSLOVNI RASHODI (115+116+120+124+125+126+129+130)	114	877.010.322	183.103.783	1.012.665.166	288.195.391
1 Promjene vrijednosti zaliha proizvodnje u tijeku i gotovih proizvoda	115	-540.962	-2.379.305	-6.275.486	-7.715.111
2 Materijalni troškovi (117 do 119)	116	548.664.521	128.111.623	679.138.237	203.537.127
a Troškovi sirovina i materijala	117	461.911.624	100.369.166	555.860.134	159.275.143
b Troškovi prodane robe	118	26.377.269	10.057.422	56.194.731	28.790.591
c Ostali vanjski troškovi	119	60.375.627	17.685.035	67.083.372	15.471.393
3 Troškovi osoblja (121 do 123)	120	162.610.090	33.968.829	188.968.298	51.663.612
a Neto plaće i nadnice	121	102.658.484	23.530.345	119.655.178	32.847.287
b Troškovi poreza i doprinosa iz plaća	122	34.295.688	5.544.526	39.362.401	10.710.704
c Doprinosi na plaće	123	25.655.919	4.893.958	29.950.719	8.105.621
4 Amortizacija	124	77.115.461	19.888.305	83.148.058	20.723.141
5 Ostali troškovi	125	68.706.918	-5.771.817	54.529.191	15.168.845
6 Vrijednosno usklađivanje (127+128)	126	0	0	0	0
a Dugotrajne imovine (osim financijske imovine)	127	0	0	0	0
b Kratkotrajne imovine (osim financijske imovine)	128	0	0	0	0
7 Rezerviranja	129	6.040.095	6.040.095	5.515.164	2.622.135
8 Ostali poslovni rashodi	130	14.414.200	3.246.053	7.641.704	2.195.642
III. FINANCIJSKI PRIHODI (132 do 136)	131	45.511.957	21.237.736	26.763.064	7.050.420
1 Kamate, tečajne razlike, dividende i slični prihodi iz odnosa s povezanim poduzetnicima	132	16.482.885	9.941.518	11.878.937	2.765.311
2 Kamate, tečajne razlike, dividende, slični prihodi iz odnosa s nepovezanim poduzetnicima i drugim osobama	133	17.262.016	3.130.106	14.884.127	4.301.597
3 Dio prihoda od pridruženih poduzetnika i sudjelujućih interesa	134	11.767.048	8.166.105	0	-16.488
4 Nerealizirani dobiti (prihodi) od financijske imovine	135	0	0	0	0
5 Ostali financijski prihodi	136	8	8	0	0
IV. FINANCIJSKI RASHODI (138 do 141)	137	98.308.354	35.548.598	77.583.576	16.684.761
1 Kamate, tečajne razlike i drugi rashodi s povezanim poduzetnicima	138	25.228.595	7.657.268	42.553.307	8.622.762
2 Kamate, tečajne razlike i drugi rashodi iz odnosa s nepovezanim poduzetnicima i drugim osobama	139	73.079.759	27.891.330	35.030.270	8.061.999
3 Nerealizirani gubici (rashodi) od financijske imovine	140	0	0	0	0
4 Ostali financijski rashodi	141	0	0	0	0
V. UDIO U DOBITI OD PRIDRUŽENIH PODUZETNIKA	142	43.171.681	15.614.074	53.333.580	24.449.002
VI. UDIO U GUBITKU OD PRIDRUŽENIH PODUZETNIKA	143	0	0	0	0
VII. IZVANREDNI - OSTALI PRIHODI	144	0	0	0	0
VIII. IZVANREDNI - OSTALI RASHODI	145	0	0	0	0
IX. UKUPNI PRIHODI (111+131+142 + 144)	146	1.024.433.389	236.548.605	1.166.989.937	338.856.795
X. UKUPNI RASHODI (114+137+143 + 145)	147	975.318.676	218.652.381	1.090.248.742	304.880.152
XI. DOBIT ILI GUBITAK PRIJE OPOREZIVANJA (146-147)	148	49.114.713	17.896.224	76.741.195	33.976.643
1 Dobit prije oporezivanja (146-147)	149	49.114.713	17.896.224	76.741.195	33.976.643
2 Gubitak prije oporezivanja (147-146)	150	0	0	0	0
XII. XII. POREZ NA DOBIT	151	-589.148	-652.666	8.497.221	7.393.329
XIII. DOBIT ILI GUBITAK RAZDOBLJA (148-151)	152	49.703.860	18.548.890	68.243.974	26.583.314
1 Dobit razdoblja (149-151)	153	49.703.860	18.548.890	68.243.974	26.583.314
2 Gubitak razdoblja (151-148)	154	0	0	0	0

Račun dobiti i gubitka

u razdoblju 1. 1. 2017. do 31. 12. 2017., obveznik: AD Plastik Grupa

Naziv pozicije 1	AOP oznaka 2	Prethodno razdoblje		Tekuće razdoblje	
		Kumulativno 3	Tromjesečje 4	Kumulativno 5	Tromjesečje 6

DODATAK RDG-u (popunjava poduzetnik koji sastavlja konsolidirani godišnji financijski izvještaj)

XIV.	DOBIT ILI GUBITAK RAZDOBLJA					
1	Pripisana imateljima kapitala matice	155	49.703.797	18.550.254	68.243.940	26.583.314
2	Pripisana manjinskom interesu	156	63	-1.364	34	-1

IZVJEŠTAJ O OSTALOJ SVEOBUHVAATNOJ DOBITI (popunjava poduzetnik obveznik primjene MSFI-a)

I.	DOBIT ILI GUBITAK RAZDOBLJA (= 152)	157	49.703.860	18.548.890	68.243.974	26.583.314
II.	OSTALA SVEOBUHVAATNA DOBIT/GUBITAK PRIJE POREZA (159 do 165)	158	27.969.098	4.536.584	-17.237.213	845.562
1	Tečajne razlike iz preračuna inozemnog poslovanja	159	31.780.206	8.485.087	-12.677.042	973.934
2	Promjene revalorizacijskih rezervi dugotrajne materijalne i nematerijalne imovine	160	-3.811.108	-3.947.312	-4.560.171	-152.448
3	Dobit ili gubitak s osnove ponovnog vrednovanja financijske imovine raspoložive za prodaju	161	0	0	0	0
4	Dobit ili gubitak s osnove učinkovite zaštite novčanog toka	162	0	0	0	0
5	Dobit ili gubitak s osnove učinkovite zaštite neto ulaganja u inozemstvu	163	0	0	0	0
6	Udio u ostaloj sveobuhvatnoj dobiti/gubitku pridruženih poduzetnika	164	0	0	0	0
7	Aktuarski dobici/gubici po planovima definiranih primanja	165	0	0	0	0
III.	POREZ NA OSTALU SVEOBUHVAATNU DOBIT RAZDOBLJA	166	7.234.174	2.626.719	-2.508.366	194.021
IV.	NETO OSTALA SVEOBUHVAATNA DOBIT ILI GUBITAK RAZDOBLJA (158-166)	167	20.734.923	1.909.865	-14.728.846	651.540
V.	SVEOBUHVAATNA DOBIT ILI GUBITAK RAZDOBLJA (157+167)	168	70.438.784	20.458.755	53.515.128	27.234.854

DODATAK Izvještaju o ostaloj sveobuhvatnoj dobiti (popunjava poduzetnik koji sastavlja konsolidirani godišnji financijski izvještaj)

VI.	SVEOBUHVAATNA DOBIT ILI GUBITAK RAZDOBLJA					
1	Pripisana imateljima kapitala matice	169	70.438.613	20.463.707	53.515.164	27.234.852
2	Pripisana manjinskom interesu	170	171	-4.952	-36	2

Izveštaj o novčanom tijeku

Indirektna metoda

u razdoblju 1. 1. 2017. do 31. 12. 2017., obveznik: AD Plastik Grupa

Naziv pozicije 1	AOP oznaka 2	Prethodno razdoblje 3	Tekuće razdoblje 4
NOVČANI TIJEK OD POSLOVNIH AKTIVNOSTI			
1 Dobit prije poreza	001	49.114.713	76.741.195
2 Amortizacija	002	77.115.461	83.148.058
3 Povećanje kratkoročnih obveza	003	0	32.576.415
4 Smanjenje kratkotrajnih potraživanja	004	8.909.114	0
5 Smanjenje zaliha	005	0	0
6 Ostalo povećanje novčanog tijeka	006	14.745.148	59.336.677
I. Ukupno povećanje novčanog tijeka od poslovnih aktivnosti (001 do 006)	007	149.884.436	251.802.344
1 Smanjenje kratkoročnih obveza	008	25.786.382	0
2 Povećanje kratkotrajnih potraživanja	009	0	59.544.007
3 Povećanje zaliha	010	9.778.928	50.672.553
4 Ostalo smanjenje novčanog tijeka	011	15.357.819	63.927.269
II. Ukupno smanjenje novčanog tijeka od poslovnih aktivnosti (008 do 011)	012	50.923.129	174.143.830
A1 NETO POVEĆANJE NOVČANOG TIJEKA OD POSLOVNIH AKTIVNOSTI (007-012)	013	98.961.307	77.658.515
A2 NETO SMANJENJE NOVČANOG TIJEKA OD POSLOVNIH AKTIVNOSTI (012-007)	014	0	0
NOVČANI TIJEK OD INVESTICIJSKIH AKTIVNOSTI			
1 Novčani primici od prodaje dugotrajne materijalne i nematerijalne imovine	015	6.708.317	1.320.233
2 Novčani primici od prodaje vlasničkih i dužničkih instrumenata	016	128.508	0
3 Novčani primici od kamata	017	0	10.073.559
4 Novčani primici od dividendi	018	46.079.566	41.829.156
5 Ostali novčani primici od investicijskih aktivnosti	019	3.581.230	55.878.285
III. Ukupno novčani primici od investicijskih aktivnosti (015 do 019)	020	56.497.621	109.101.233
1 Novčani izdaci za kupnju dugotrajne materijalne i nematerijalne imovine	021	54.287.214	87.540.706
2 Novčani izdaci za stjecanje vlasničkih i dužničkih financijskih instrumenata	022	0	0
3 Ostali novčani izdaci od investicijskih aktivnosti	023	0	0
IV. Ukupno novčani izdaci od investicijskih aktivnosti (021 do 023)	024	54.287.214	87.540.706
B1 NETO POVEĆANJE NOVČANOG TIJEKA OD INVESTICIJSKIH AKTIVNOSTI (020-024)	025	2.210.408	21.560.527
B2 NETO SMANJENJE NOVČANOG TIJEKA OD INVESTICIJSKIH AKTIVNOSTI (024-020)	026	0	0
NOVČANI TIJEK OD FINACIJSKIH AKTIVNOSTI			
1 Novčani primici od izdavanja vlasničkih i dužničkih financijskih instrumenata	027	0	0
2 Novčani primici od glavnice kredita, zadužnica, pozajmica i drugih posudbi	028	100.064.791	239.013.403
3 Ostali primici od financijskih aktivnosti	029	0	0
V. Ukupno novčani primici od financijskih aktivnosti (027 do 029)	030	100.064.791	239.013.403
1 Novčani izdaci za otplatu glavnice kredita i obveznica	031	149.625.188	300.181.320
2 Novčani izdaci za isplatu dividendi	032	50.044.304	35.489.215
3 Novčani izdaci za financijski najam	033	3.528.375	2.646.974
4 Novčani izdaci za otkup vlastitih dionica	034	0	119.086
5 Ostali novčani izdaci od financijskih aktivnosti	035	0	0
VI. Ukupno novčani izdaci od financijskih aktivnosti (031 do 035)	036	203.197.867	338.436.595
C1 NETO POVEĆANJE NOVČANOG TIJEKA OD FINACIJSKIH AKTIVNOSTI (030-036)	037	0	0
C2 NETO SMANJENJE NOVČANOG TIJEKA OD FINACIJSKIH AKTIVNOSTI (036-030)	038	103.133.076	99.423.192
Ukupno povećanje novčanog tijeka (013 – 014 + 025 – 026 + 037 – 038)	039	0	0
Ukupno smanjenje novčanog tijeka (014 – 013 + 026 – 025 + 038 – 037)	040	1.961.362	204.150
Novac i novčani ekvivalenti na početku razdoblja	041	12.383.774	10.422.413
Povećanje novca i novčanih ekvivalenata	042	0	0
Smanjenje novca i novčanih ekvivalenata	043	1.961.362	204.150
Novac i novčani ekvivalenti na kraju razdoblja	044	10.422.412	10.218.262

Izveštaj o promjenama kapitala

u razdoblju 1. 1. 2017. do 31. 12. 2017., obveznik: AD Plastik Grupa

Naziv pozicije 1	AOP oznaka 2	Prethodna godina 3	Teuća godina 4
1 Upisani kapital	001	419.958.400	419.958.400
2 Kapitalne rezerve	002	191.971.409	191.935.548
3 Rezerve iz dobiti	003	-11.176.526	-10.583.484
4 Zadržana dobit ili preneseni gubitak	004	61.260.357	80.035.110
5 Dobit ili gubitak tekuće godine	005	49.703.797	68.243.974
6 Revalorizacija dugotrajne materijalne imovine	006	21.565.579	17.280.284
7 Revalorizacija nematerijalne imovine	007	0	0
8 Revalorizacija financijske imovine raspoložive za prodaju	008	0	0
9 Ostala revalorizacija	009	-35.897.559	-19.416.110
10 Ukupno kapital i rezerve (AOP 001 do 009)	010	697.385.457	747.453.722
11 Tečajne razlike s naslova neto ulaganja u inozemno poslovanje	011	31.780.206	-12.677.042
12 Tekući i odgođeni porezi (dio)	012	-6.645.027	-5.988.854
13 Zaštita novčanog tijeka	013	0	0
14 Promjene računovodstvenih politika	014	0	0
15 Ispravak značajnih pogrešaka prethodnog razdoblja	015	0	0
16 Ostale promjene kapitala	016	49.294.792	68.734.131
17 Ukupno povećanje ili smanjenje kapitala (AOP 011 do 016)	017	74.429.971	50.068.235
17 a Pripisano imateljima kapitala matice	018	74.425.220	50.068.201
17 b Pripisano manjinskom interesu	019	4.751	34

Stavke koje umanjuju kapital upisuju se s negativnim predznakom "-"

Podaci pod AOP oznakama 001 do 009 upisuju se kao stanje na datum bilance

C

Financijski izvještaj

društva AD Plastik

Bilanca	23
Račun dobiti i gubitka	25
Novčani tijek (indirektna metoda)	27
Izvještaj o promjenama kapitala	28



Razdoblje izvještavanja: 1. 1. 2017. do 31. 12. 2017.

Tromjesečni financijski izvještaj poduzetnika TFI-POD

Matični broj (MB):	03440494	
Matični broj subjekta (MBS):	060007090	
Osobni identifikacijski broj (OIB):	48351740621	
Tvrtka izdavatelja:	AD PLASTIK d.d.	
Poštanski broj i mjesto:	21210	Solin
Ulica i kućni broj:	Matoševa 8	
Adresa e-pošte:	informacije@adplastik.hr	
Internet adresa:	www.adplastik.hr	
Šifra i naziv općine/grada:	406	Solin
Šifra i naziv županije:	17	Splitsko-dalmatinska
Broj zaposlenih (krajem godine):	1.321	
Konsolidirani izvještaj:	NE	Šifra NKD-a: 2932
Tvrtke subjekata konsolidacije (prema MSFI):	Sjedište:	MB:

Knjigovodstveni servis:

Osoba za kontakt:	Sandra Capan (unosi se samo prezime i ime osobe za kontakt)
Telefon:	021/206-651
Telefaks:	021/275-651
Adresa e-pošte:	sandra.capan@adplastik.hr
Prezime i ime:	Sanja Biočić (osoba ovlaštena za zastupanje)

Dokumentacija za objavu:

1. Financijski izvještaji (bilanca, račun dobiti i gubitka, izvještaj o novčanom tijeku, izvještaj o promjenama kapitala i bilješke uz financijske izvještaje)
2. Međuizvještaj posloводства
3. Izjava osoba odgovornih za sastavljanje izvještaja izdavatelja



M.P.

(potpis osobe ovlaštene za zastupanje)

	Naziv pozicije 1	AOP oznaka 2	Prethodno razdoblje 3	Tekuće razdoblje 4
AKTIVA				
A	POTRAŽIVANJA ZA UPISANI A NEUPLAĆENI KAPITAL	001	0	0
B	DUGOTRAJNA IMOVINA (003+010+020+029+033)	002	884.909.750	850.190.714
	I. Nematerijalna imovina (004 do 009)	003	93.748.704	86.476.684
	1 Izdaci za razvoj	004	72.457.118	66.779.111
	2 Koncesije, patenti, licencije, robne i uslužne marke, softver i ostala prava	005	1.238.643	1.686.637
	3 <i>Goodwill</i>	006	0	0
	4 Predujmovi za nabavu nematerijalne imovine	007	0	0
	5 Nematerijalna imovina u pripremi	008	20.052.942	18.010.937
	6 Ostala nematerijalna imovina	009	0	0
	II. Materijalna imovina (011 do 019)	010	498.951.007	518.393.613
	1 Zemljište	011	147.283.499	147.283.499
	2 Građevinski objekti	012	183.487.665	153.392.574
	3 Postrojenja i oprema	013	143.036.378	134.149.929
	4 Alati, pogonski inventar i transportna imovina	014	11.755.768	12.517.527
	5 Biološka imovina	015	0	0
	6 Predujmovi za materijalnu imovinu	016	0	0
	7 Materijalna imovina u pripremi	017	5.323.560	35.397.740
	8 Ostala materijalna imovina	018	0	0
	9 Ulaganje u nekretnine	019	8.064.138	35.652.343
	III. Dugotrajna financijska imovina (021 do 028)	020	153.112.668	167.776.588
	1 Udjeli (dionice) kod povezanih poduzetnika	021	44.383.495	44.383.495
	2 Dani zajmovi povezanim poduzetnicima	022	81.988.724	98.525.695
	3 Sudjelujući interesi (udjeli)	023	21.779.155	21.779.155
	4 Zajmovi dani poduzetnicima u kojima postoje sudjelujući interesi	024	0	0
	5 Ulaganja u vrijednosne papire	025	61.700	61.700
	6 Dani zajmovi, depoziti i slično	026	4.899.594	3.026.544
	7 Ostala dugotrajna financijska imovina	027	0	0
	8 Ulaganja koja se obračunavaju metodom udjela	028	0	0
	IV. Potraživanja (030 do 032)	029	135.936.843	76.924.690
	1 Potraživanja od povezanih poduzetnika	030	135.936.843	76.924.690
	2 Potraživanja po osnovi prodaje na kredit	031	0	0
	3 Ostala potraživanja	032	0	0
	V. Odgođena porezna imovina	033	3.160.529	619.139
C	KRA TKOTRAJNA IMOVINA (035+043+050+058)	034	290.891.627	346.943.571
	I. Zalihe (036 do 042)	035	54.643.708	75.900.474
	1 Sirovine i materijal	036	36.552.513	54.695.945
	2 Proizvodnja u tijeku	037	4.063.333	4.507.127
	3 Gotovi proizvodi	038	10.693.346	13.885.877
	4 Trgovačka roba	039	3.334.516	2.811.526
	5 Predujmovi za zalihe	040	0	0
	6 Dugotrajna imovina namijenjena prodaji	041	0	0
	7 Biološka imovina	042	0	0
	II. Potraživanja (044 do 049)	043	184.053.868	266.897.995
	1 Potraživanja od povezanih poduzetnika	044	56.766.845	88.126.966
	2 Potraživanja od kupaca	045	95.705.485	145.699.536
	3 Potraživanja od sudjelujućih poduzetnika	046	4.150.673	3.872.094
	4 Potraživanja od zaposlenika i članova poduzetnika	047	132.133	2.477
	5 Potraživanja od države i drugih institucija	048	5.314.813	11.879.201
	6 Ostala potraživanja	049	21.983.920	17.317.721
	III. Kratkotrajna financijska imovina (051 do 057)	050	48.160.740	1.001.444
	1 Udjeli (dionice) kod povezanih poduzetnika	051	0	0
	2 Dani zajmovi povezanim poduzetnicima	052	0	0
	3 Sudjelujući interesi (udjeli)	053	0	0
	4 Zajmovi dani poduzetnicima u kojima postoje sudjelujući interesi	054	0	0
	5 Ulaganja u vrijednosne papire	055	0	0
	6 Dani zajmovi, depoziti i slično	056	48.160.740	1.001.444
	7 Ostala financijska imovina	057	0	0
	IV. Novac u banci i blagajni	058	4.033.311	3.143.658
D	PLAĆENI TROŠKOVI BUDUĆEG RAZDOBLJA I OBRAČUNATI PRIHODI	059	48.634.327	27.126.758
E	UKUPNO AKTIVA (001+002+034+059)	060	1.224.435.704	1.224.261.044
F	IZVANBILANČNI ZAPISI	061	4.738.178	5.829.941

Bilanca

stanje na dan 31. 12. 2017., obveznik: AD Plastik d.d.

	Naziv pozicije 1	AOP oznaka 2	Prethodno razdoblje 3	Tekuće razdoblje 4
PASIVA				
A	KAPITAL I REZERVE (063+064+065+071+072+075+078)	062	665.718.184	694.884.445
	I. Temeljni (upisani) kapital	063	419.958.400	419.958.400
	II. Kapital i rezerve	064	191.565.301	191.565.301
	III. Rezerve iz dobiti (066+067-068+069+070)	065	27.184.402	27.876.794
	1 Zakonske rezerve	066	6.128.852	6.128.852
	2 Rezerve za vlastite dionice	067	3.875.120	4.024.749
	3 Vlastite dionice i udjeli (stavka odbitka)	068	3.875.120	4.024.749
	4 Statutarne rezerve	069	0	0
	5 Ostale rezerve	070	21.055.550	21.747.942
	IV. Revalorizacijske rezerve	071	-11.336.615	0
	V. Zadržana dobit ili preneseni gubitak (073-074)	072	0	2.861.551
	1 Zadržana dobit	073	0	2.861.551
	2 Preneseni gubitak	074	0	0
	VI. Dobit ili gubitak poslovne godine (076-077)	075	38.346.696	52.622.399
	1 Dobit poslovne godine	076	38.346.696	52.622.399
	2 Gubitak poslovne godine	077	0	0
	VII. Manjinski interes	078	0	0
B	REZERVIRANJA (080 do 082)	079	10.555.972	12.034.799
	1 Rezerviranja za mirovine, otpremnine i slične obveze	080	2.102.178	1.934.116
	2 Rezerviranja za porezne obveze	081	0	0
	3 Druga rezerviranja	082	8.453.794	10.100.683
C	DUGOROČNE OBVEZE (084 do 092)	083	174.412.368	202.445.340
	1 Obveze prema povezanim poduzetnicima	084	0	0
	2 Obveze za zajmove, depozite i slično	085	0	0
	3 Obveze prema bankama i drugim financijskim institucijama	086	162.353.095	196.700.765
	4 Obveze za predujmive	087	0	0
	5 Obveze prema dobavljačima	088	12.059.273	5.744.576
	6 Obveze po vrijednosnim papirima	089	0	0
	7 Obveze prema poduzetnicima u kojima postoje sudjelujući interesi	090	0	0
	8 Ostale dugoročne obveze	091	0	0
	9 Odgođena porezna obveza	092	0	0
D	KRATKOROČNE OBVEZE (094 do 105)	093	359.629.728	304.627.883
	1 Obveze prema povezanim poduzetnicima	094	5.453.585	13.331.971
	2 Obveze za zajmove, depozite i slično	095	0	0
	3 Obveze prema bankama i drugim financijskim institucijama	096	206.333.849	128.022.455
	4 Obveze za predujmive	097	12.249.328	5.746.769
	5 Obveze prema dobavljačima	098	124.374.987	145.321.662
	6 Obveze po vrijednosnim papirima	099	0	0
	7 Obveze prema poduzetnicima u kojima postoje sudjelujući interesi	100	82.009	5.020
	8 Obveze prema zaposlenicima	101	7.074.711	7.696.398
	9 Obveze za poreze, doprinose i slična davanja	102	4.015.713	4.458.062
	10 Obveze s osnove udjela u rezultatu	103	27.856	27.856
	11 Obveze po osnovi dugotrajne imovine namijenjene prodaji	104	0	0
	12 Ostale kratkoročne obveze	105	17.690	17.690
E	ODGOĐENO PLAĆANJE TROŠKOVA I PRIHOD BUDUĆEGA RAZDOBLJA	106	14.119.452	10.268.577
F	UKUPNO – PASIVA (062+079+083+093+106)	107	1.224.435.704	1.224.261.044
G	IZVANBILANČNI ZAPISI	108	4.738.178	5.829.941

DODATAK BILANCI (popunjavanje poduzetnik koji sastavlja konsolidirani godišnji financijski izvještaj)

A	KAPITAL I REZERVE			
	1 Pripisano imateljima kapitala matice	109		
	2 Pripisano manjinskom interesu	110		

Napomena 1: Dodatak bilanci popunjavaju poduzetnici koji sastavljaju konsolidirane financijske izvještaje.

Račun dobiti i gubitka

u razdoblju 1. 1. 2017. do 31. 12. 2017., obveznik: AD Plastik d.d.

Naziv pozicije	AOP oznaka	Prethodno razdoblje		Tekuće razdoblje	
		Kumulativno	Tromjesečje	Kumulativno	Tromjesečje
1	2	3	4	5	6
I. POSLOVNI PRIHODI (112+113)	111	717.876.242	147.635.763	831.797.392	243.325.121
1 Prihodi od prodaje	112	701.423.159	145.172.875	815.887.282	236.878.374
2 Ostali poslovni prihodi	113	16.453.084	2.462.888	15.910.110	6.446.747
II. POSLOVNI RASHODI (115+116+120+124+125+126+129+130)	114	683.366.811	135.293.873	793.170.219	232.480.783
1 Promjene vrijednosti zaliha proizvodnje u tijeku i gotovih proizvoda	115	-1.527.962	-1.297.545	-3.636.665	-3.550.013
2 Materijalni troškovi (117 do 119)	116	449.363.320	104.200.897	561.420.844	170.615.126
a Troškovi sirovina i materijala	117	340.681.006	75.098.103	378.833.336	107.304.246
b Troškovi prodane robe	118	62.704.154	16.497.091	128.718.532	46.988.609
c Ostali vanjski troškovi	119	45.978.160	12.605.703	53.868.976	16.322.271
3 Troškovi osoblja (121 do 123)	120	117.972.725	22.833.629	132.791.642	36.484.839
a Neto plaće i nadnice	121	72.709.245	16.141.338	82.290.919	22.767.531
b Troškovi poreza i doprinosa iz plaća	122	28.506.784	4.030.100	32.012.148	8.772.737
c Doprinosi na plaće	123	16.756.696	2.662.191	18.488.575	4.944.571
4 Amortizacija	124	48.917.964	12.377.359	51.748.095	13.095.768
5 Ostali troškovi	125	55.670.650	-7.240.814	41.116.069	12.076.059
6 Vrijednosno usklađivanje (127+128)	126	0	0	0	0
a Dugotrajne imovine (osim financijske imovine)	127	0	0	0	0
b Kratkotrajne imovine (osim financijske imovine)	128	0	0	0	0
7 Rezerviranja	129	3.841.949	3.841.949	5.353.806	2.847.886
8 Ostali poslovni rashodi	130	9.128.165	578.399	4.376.428	911.121
III. FINANCIJSKI PRIHODI (132 do 136)	131	72.696.485	18.181.320	59.621.773	13.702.349
1 Kamate, tečajne razlike, dividende i slični prihodi iz odnosa s povezanim poduzetnicima	132	4.993.869	1.529.360	8.694.582	1.619.107
2 Kamate, tečajne razlike, dividende, slični prihodi iz odnosa s nepovezanim poduzetnicima i drugim osobama	133	9.251.027	989.317	8.953.059	1.601.906
3 Dio prihoda od pridruženih poduzetnika i sudjelujućih interesa	134	58.451.581	15.662.636	41.974.133	10.481.336
4 Nerealizirani dobici (prihodi) od financijske imovine	135	0	0	0	0
5 Ostali financijski prihodi	136	8	8	0	0
IV. FINANCIJSKI RASHODI (138 do 141)	137	68.312.008	26.900.427	43.547.702	5.895.669
1 Kamate, tečajne razlike i drugi rashodi s povezanim poduzetnicima	138	2.265.559	621.090	15.862.160	885.165
2 Kamate, tečajne razlike i drugi rashodi iz odnosa s nepovezanim poduzetnicima i drugim osobama	139	66.046.449	26.279.337	27.685.542	5.010.504
3 Nerealizirani gubici (rashodi) od financijske imovine	140	0	0	0	0
4 Ostali financijski rashodi	141	0	0	0	0
V. UDIO U DOBITI OD PRIDRUŽENIH PODUZETNIKA	142	0	0	0	0
VI. UDIO U GUBITKU OD PRIDRUŽENIH PODUZETNIKA	143	0	0	0	0
VII. IZVANREDNI - OSTALI PRIHODI	144	0	0	0	0
VIII. IZVANREDNI - OSTALI RASHODI	145	0	0	0	0
IX. UKUPNI PRIHODI (111+131+142 + 144)	146	790.572.727	165.817.083	891.419.166	257.027.470
X. UKUPNI RASHODI (114+137+143 + 145)	147	751.678.818	162.194.300	836.717.922	238.376.453
XI. DOBIT ILI GUBITAK PRIJE OPOREZIVANJA (146-147)	148	38.893.909	3.622.783	54.701.244	18.651.018
1 Dobit prije oporezivanja (146-147)	149	38.893.909	3.622.783	54.701.244	18.651.018
2 Gubitak prije oporezivanja (147-146)	150	0	0	0	0
XII. POREZ NA DOBIT	151	547.212	547.212	2.078.845	2.148.505
XIII. DOBIT ILI GUBITAK RAZDOBLJA (148-151)	152	38.346.696	3.075.571	52.622.399	16.502.513
1 Dobit razdoblja (149-151)	153	38.346.696	3.075.571	52.622.399	16.502.513
2 Gubitak razdoblja (151-148)	154	0	0	0	0

Račun dobiti i gubitka

u razdoblju 1. 1. 2017. do 31. 12. 2017., obveznik: AD Plastik d.d.

Naziv pozicije 1	AOP oznaka 2	Prethodno razdoblje		Tekuće razdoblje	
		Kumulativno 3	Tromjesečje 4	Kumulativno 5	Tromjesečje 6

DODATAK RDG-u (popunjava poduzetnik koji sastavlja konsolidirani godišnji financijski izvještaj)

XIV.	DOBIT ILI GUBITAK RAZDOBLJA				
1	Pripisana imateljima kapitala matice	155			
2	Pripisana manjinskom interesu	156			

IZVJEŠTAJ O OSTALOJ SVEOBUHVAATNOJ DOBITI (popunjava poduzetnik obveznik primjene MSFI-a)

I.	DOBIT ILI GUBITAK RAZDOBLJA (= 152)	157	38.346.696	3.075.571	52.622.399	16.502.513
II.	OSTALA SVEOBUHVAATNA DOBIT/GUBITAK PRIJE POREZA (159 do 165)	158	4.933.442	2.201.841	0	0
	1 Tečajne razlike iz preračuna inozemnog poslovanja	159	6.629.291	3.897.691	0	0
	2 Promjene revalorizacijskih rezervi dugotrajne materijalne i nematerijalne imovine	160	-1.695.850	-1.695.850	0	0
	3 Dobit ili gubitak s osnove ponovnog vrednovanja financijske imovine raspoložive za prodaju	161	0	0	0	0
	4 Dobit ili gubitak s osnove učinkovite zaštite novčanog toka	162	0	0	0	0
	5 Dobit ili gubitak s osnove učinkovite zaštite neto ulaganja u inozemstvu	163	0	0	0	0
	6 Udio u ostaloj sveobuhvatnoj dobiti/gubitku pridruženih poduzetnika	164	0	0	0	0
	7 Aktuarski dobici/gubici po planovima definiranih primanja	165	0	0	0	0
III.	POREZ NA OSTALU SVEOBUHVAATNU DOBIT RAZDOBLJA	166	1.193.272	646.952	0	0
IV.	NETO OSTALA SVEOBUHVAATNA DOBIT ILI GUBITAK RAZDOBLJA (158-166)	167	3.740.169	1.554.889	0	0
V.	SVEOBUHVAATNA DOBIT ILI GUBITAK RAZDOBLJA (157+167)	168	42.086.865	4.630.460	52.622.399	16.502.513

DODATAK Izvještaju o ostaloj sveobuhvatnoj dobiti (popunjava poduzetnik koji sastavlja konsolidirani godišnji financijski izvještaj)

VI.	SVEOBUHVAATNA DOBIT ILI GUBITAK RAZDOBLJA				
1	Pripisana imateljima kapitala matice	169			
2	Pripisana manjinskom interesu	170			

Izveštaj o novčanom tijeku

Indirektna metoda

u razdoblju 1. 1. 2017. do 31. 12. 2017., obveznik: AD Plastik d.d.

Naziv pozicije 1	AOP oznaka 2	Prethodno razdoblje 3	Tekuće razdoblje 4
NOVČANI TIJEK OD POSLOVNIH AKTIVNOSTI			
1 Dobit prije poreza	001	38.893.909	54.701.244
2 Amortizacija	002	48.917.964	51.748.095
3 Povećanje kratkoročnih obveza	003	0	23.395.068
4 Smanjenje kratkotrajnih potraživanja	004	0	0
5 Smanjenje zaliha	005	0	0
6 Ostalo povećanje novčanog tijeka	006	30.370.377	37.237.446
I. Ukupno povećanje novčanog tijeka od poslovnih aktivnosti (001 do 006)	007	118.182.250	167.081.853
1 Smanjenje kratkoročnih obveza	008	40.404.925	0
2 Povećanje kratkotrajnih potraživanja	009	19.943.605	44.161.023
3 Povećanje zaliha	010	4.104.365	21.256.766
4 Ostalo smanjenje novčanog tijeka	011	12.879.808	50.545.987
II. Ukupno smanjenje novčanog tijeka od poslovnih aktivnosti (008 do 011)	012	77.332.703	115.963.776
A1 NETO POVEĆANJE NOVČANOG TIJEKA OD POSLOVNIH AKTIVNOSTI (007-012)	013	40.849.548	51.118.077
A2 NETO SMANJENJE NOVČANOG TIJEKA OD POSLOVNIH AKTIVNOSTI (012-007)	014	0	0
NOVČANI TIJEK OD INVESTICIJSKIH AKTIVNOSTI			
1 Novčani primici od prodaje dugotrajne materijalne i nematerijalne imovine	015	3.623.951	2.376.047
2 Novčani primici od prodaje vlasničkih i dužničkih instrumenata	016	128.508	0
3 Novčani primici od kamata	017	9.875.365	13.820.652
4 Novčani primici od dividendi	018	46.079.566	41.829.156
5 Ostali novčani primici od investicijskih aktivnosti	019	16.767.819	53.086.248
III. Ukupno novčani primici od investicijskih aktivnosti (015 do 019)	020	76.475.209	111.112.103
1 Novčani izdaci za kupnju dugotrajne materijalne i nematerijalne imovine	021	37.012.477	76.730.370
2 Novčani izdaci za stjecanje vlasničkih i dužničkih financijskih instrumenata	022	7.201	0
3 Ostali novčani izdaci od investicijskih aktivnosti	023	1.769.628	0
IV. Ukupno novčani izdaci od investicijskih aktivnosti (021 do 023)	024	38.789.306	76.730.370
B1 NETO POVEĆANJE NOVČANOG TIJEKA OD INVESTICIJSKIH AKTIVNOSTI (020-024)	025	37.685.903	34.381.733
B2 NETO SMANJENJE NOVČANOG TIJEKA OD INVESTICIJSKIH AKTIVNOSTI (024-020)	026	0	0
NOVČANI TIJEK OD FINACIJSKIH AKTIVNOSTI			
1 Novčani primici od izdavanja vlasničkih i dužničkih financijskih instrumenata	027	0	0
2 Novčani primici od glavnice kredita, zadužnica, pozajmica i drugih posudbi	028	95.926.964	239.013.403
3 Ostali primici od financijskih aktivnosti	029	0	0
V. Ukupno novčani primici od financijskih aktivnosti (027 do 029)	030	95.926.964	239.013.403
1 Novčani izdaci za otplatu glavnice kredita i obveznica	031	120.459.051	287.151.660
2 Novčani izdaci za isplatu dividendi	032	50.044.304	35.485.145
3 Novčani izdaci za financijski najam	033	3.339.435	2.646.974
4 Novčani izdaci za otkup vlastitih dionica	034	0	119.086
5 Ostali novčani izdaci od financijskih aktivnosti	035	0	0
VI. Ukupno novčani izdaci od financijskih aktivnosti (031 do 035)	036	173.842.791	325.402.866
C1 NETO POVEĆANJE NOVČANOG TIJEKA OD FINACIJSKIH AKTIVNOSTI (030-036)	037	0	0
C2 NETO SMANJENJE NOVČANOG TIJEKA OD FINACIJSKIH AKTIVNOSTI (036-030)	038	77.915.826	86.389.463
Ukupno povećanje novčanog tijeka (013 – 014 + 025 – 026 + 037 – 038)	039	619.624	0
Ukupno smanjenje novčanog tijeka (014 – 013 + 026 – 025 + 038 – 037)	040	0	889.653
Novac i novčani ekvivalenti na početku razdoblja	041	3.413.687	4.033.311
Povećanje novca i novčanih ekvivalenata	042	619.624	0
Smanjenje novca i novčanih ekvivalenata	043	0	889.653
Novac i novčani ekvivalenti na kraju razdoblja	044	4.033.310	3.143.658

Izveštaj o promjenama kapitala

u razdoblju 1. 1. 2017. do 31. 12. 2017., obveznik: AD Plastik d.d.

Naziv pozicije 1	AOP oznaka 2	Prethodna godina 3	Tekuća godina 4
1 Upisani kapital	001	419.958.400	419.958.400
2 Kapitalne rezerve	002	191.565.301	191.565.301
3 Rezerve iz dobiti	003	27.184.402	27.876.794
4 Zadržana dobit ili preneseni gubitak	004	0	2.861.551
5 Dobit ili gubitak tekuće godine	005	38.346.696	52.622.399
6 Revalorizacija dugotrajne materijalne imovine	006	0	0
7 Revalorizacija nematerijalne imovine	007	0	0
8 Revalorizacija financijske imovine raspoložive za prodaju	008	0	0
9 Ostala revalorizacija	009	-11.336.615	0
10 Ukupno kapital i rezerve (AOP 001 do 009)	010	665.718.184	694.884.445
11 Tečajne razlike s naslova neto ulaganja u inozemno poslovanje	011	6.629.291	0
12 Tekući i odgođeni porezi (dio)	012	-1.740.485	-2.078.845
13 Zaštita novčanog tijeka	013	0	0
14 Promjene računovodstvenih politika	014	0	0
15 Ispravak značajnih pogrešaka prethodnog razdoblja	015	0	0
16 Ostale promjene kapitala	016	15.857.736	31.245.106
17 Ukupno povećanje ili smanjenje kapitala (AOP 011 do 016)	017	20.746.542	29.166.261
17 a Pripisano imateljima kapitala matice	018		
17 b Pripisano manjinskom interesu	019		

Stavke koje umanjuju kapital upisuju se s negativnim predznakom

Podaci pod AOP oznakama 001 do 009 upisuju se kao stanje na datum bilance

D

Izjava posloводства o odgovornosti



Solin, veljača 2018. godine


Izjava posloводства o odgovornosti

Financijski izvještaji AD Plastik Grupe i društva AD Plastik d.d. Solin sastavljaju se u skladu s Međunarodnim računovodstvenim standardima financijskog izvještavanja (MSFI) te hrvatskim Zakonom o računovodstvu.

Konsolidirani financijski izvještaji AD Plastik Grupe i financijski izvještaji društva AD Plastik d.d. za razdoblje od 1. siječnja do 31. prosinca 2017. godine daju cjeloviti i istinit prikaz imovine i obveza, dobiti i gubitka, financijskog položaja i poslovanja izdavatelja i društava uključenih u konsolidaciju kao cjeline.

Izvještaj posloводства za razdoblje do 31. prosinca 2017. godine sadrži istinit i vjeran prikaz razvoja i rezultata poslovanja Društva uz opis najznačajnijih rizika i neizvjesnosti kojima je Društvo izloženo.

Predsjednik Uprave



Marinko Došen

Članica Uprave



Sanja Biočić

Društvo je upisano u sudskom registru Trgovačkog suda u Splitu pod MBS: 060007090
Osobni identifikacijski broj: 48351740621
IBAN: HR04 2340 0091 1101 5371 1, Privredna banka Zagreb d.d., Zagreb

Temeljni kapital u iznosu 419.958,400 kn u cijelosti uplaćen
Izdano 4.199.584 redovnih dionica na ime, svaka nominalnog iznosa od 100 kn

Predsjednik Uprave: Marinko Došen

Članovi Uprave: Katija Klepo, Sanja Biočić, Mladen Peroš
Predsjednik Nadzornog odbora: Dmitrij Leonidovič Drandin

Your needs. Our drive.

SOLIN, VELJAČA 2018. GODINE

WWW.ADPLASTIK.HR

