

NEREVIDIRANI FINANCIJSKI IZVJEŠTAJ POSLOVODSTVA

AD PLASTIK GRUPE I DRUŠTVA AD PLASTIK D.D. SOLIN



Sadržaj

| | |
|---|-----------|
| Izveštaj posloводства AD Plastik Grupe i društva AD Plastik d.d. Solin za razdoblje 1. 1. 2020. - 31. 12. 2020. godine | 3 |
| Poslovni prihodi, EBITDA i neto dobit | 3 |
| Komentar Marinka Došena, predsjednika Uprave | 5 |
| Financijski rezultati za 2020. godinu | 6 |
| Poslovni prihodi po tržištima prodaje AD Plastik Grupe, bez pridruženog društva | 12 |
| AD Plastik Grupa s konsolidacijom pripadajućeg dijela vlasništva u pridruženom društvu | 14 |
| Dionica | 16 |
| Dodatak 1 - Alternativni pokazatelji uspješnosti | 18 |
| Financijski izvještaj AD Plastik Grupe | 19 |
| Bilanca | 20 |
| Račun dobiti i gubitka | 24 |
| Izveštaj o novčanom tijeku (indirektna metoda) | 27 |
| Izveštaj o promjenama kapitala | 29 |
| Bilješke uz financijske izvještaje - TFI | 31 |
| Financijski izvještaj društva AD Plastik | 32 |
| Bilanca | 33 |
| Račun dobiti i gubitka | 37 |
| Izveštaj o novčanom tijeku (indirektna metoda) | 40 |
| Izveštaj o promjenama kapitala | 42 |
| Bilješke uz financijske izvještaje - TFI | 44 |
| Izjava posloводства o odgovornosti | 45 |

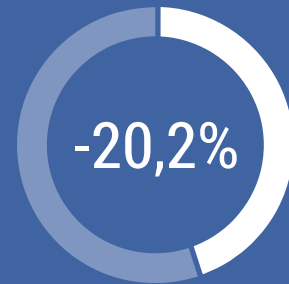


- Financijski izvještaji svih društava u AD Plastik Grupi izrađeni su po načelu vremenske neograničenosti poslovanja.
- Posljednji godišnji financijski izvještaji dostupni su na internetskoj stranici Zagrebačke burze na poveznici: <https://eho.zse.hr/fileadmin/issuers/migrated/financials/ADPL-fin2019-1Y-REV-K-HR.pdf>
- Prilikom sastavljanja financijskih izvještaja za tromjesečno izvještajno razdoblje, primjenjuju se iste računovodstvene politike kao i u posljednjim godišnjim financijskim izvještajima.

Poslovni prihodi, EBITDA i neto dobit AD Plastik Grupe

1.230,43 mil. kn

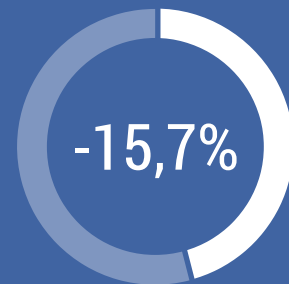
POSLOVNI PRIHODI



u odnosu na
2019. godinu

166,52 mil. kn

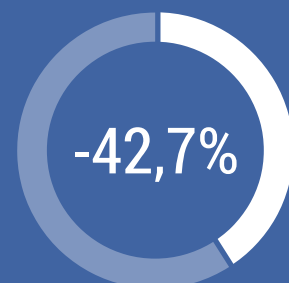
DOBIT PRIJE KAMATA, POREZA
I AMORTIZACIJE (EBITDA)



u odnosu na
2019. godinu

53,41 mil. kn

NETO DOBIT



u odnosu na
2019. godinu

Poslovni prihodi, EBITDA i neto dobit društva AD Plastik

879,91 mil. kn

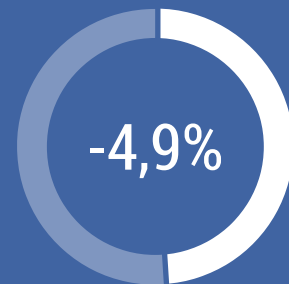
POSLOVNI PRIHODI



u odnosu na
2019. godinu

115,38 mil. kn

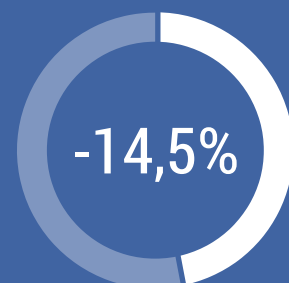
DOBIT PRIJE KAMATA, POREZA
I AMORTIZACIJE (EBITDA)



u odnosu na
2019. godinu

69,08 mil. kn

NETO DOBIT



u odnosu na
2019. godinu

Komentar Marinka Došena, predsjednika Uprave



Predstavljamo Vam rezultate vrlo neobične, zahtjevne i izazovne godine koju ćemo sigurno po mnogočemu dugo pamtiti. Globalna kriza koju je pandemija virusa COVID-19 uzrokovala diljem svijeta, odrazila se i na poslovanje naše kompanije. Tako su ostvareni poslovni prihodi niži za 20,2 posto i iznose 1,2 milijarde kuna. Iako smo još u trećem tromjesečju predviđali nešto viši pad od navedenog, na tržištu se krajem godine osjetio lagani oporavak.

EBITDA iznosi 166,5 milijuna kuna i niža je za 15,7 posto, a ostvarena neto dobit iznosi 53,4 milijuna kuna na razini Grupe i bilježi pad od 42,7 posto u odnosu na povijesno rekordnu 2019. godinu.

Početak pandemije i zatvaranje tvornica naših kupaca tijekom ožujka i travnja suočilo nas je s nezapamćenim izazovima punim neizvjesnosti. U tim smo mjesecima i sami bili primorani na neko vrijeme zaustaviti proizvodnju što je bilo najteže razdoblje. Reagirali smo brzo, poduzeli sve potrebne mjere zaštite zdravlja svojih zaposlenika i očuvanja održivosti poslovanja. Vrlo smo oprezno prilagodili svoje planove i nastavili poslovati u skladu s potrebama tržišta. Upravo zato smatramo kako su, u danim okolnostima, rezultati koje ostvarujemo dobri.

Poput većine industrija i automobilska je industrija pogođena krizom, ali razvoj novih modela vozila i planovi za budućnost nisu zaustavljeni. Tome u prilog govori i brojka od 130,6 milijuna eura vrijednosti novih poslova koje smo ugovorili u protekloj godini.

U ovom nimalo jednostavnom izvještajnom razdoblju AD Plastik Grupa dokazala je svoju kvalitetu, pouzdanost i spremnost suočiti se s najvećim izazovima. Niti u jednom trenutku nismo ugrozili isporuke kupcima, osigurali smo financijsku stabilnost kompanije te kontinuirano brinuli o zdravlju i sigurnosti svojih zaposlenika.

Zasigurno će trebati još neko vrijeme da se situacija na tržištu u potpunosti stabilizira i vrati na brojke prije same krize, ali naznake oporavka postepeno se naslućuju. Poslovali smo bolje od prvih predviđanja i godinu smo završili s blagim, ali vjerujem realnim optimizmom.

Planovi za 2021. konzervativniji su nego ranijih godina s obzirom na trajanje pandemije i izazove koje povlači za sobom, ali sigurni smo u njihovo ostvarenje. Dokazali smo u najtežim trenucima kako imamo potrebno znanje, kompetencije i kvalitetu, a upravo je to pravac kojim ćemo i dalje nastaviti poslovati, vjerujem na zadovoljstvo svih svojih dionika.

A handwritten signature in blue ink, appearing to read 'Marinko Došen'.

Marinko Došen
Predsjednik Uprave

Financijski rezultati za 2020. godinu

U izvještajnom razdoblju AD Plastik Grupu čine


- AD Plastik d.d., Hrvatska
- AO AD Plastik Togliatti, Rusija
- ZAO AD Plastik Kaluga, Rusija
- ADP d.o.o., Srbija
- AD Plastik d.o.o., Slovenija
- AD Plastik Tisza Kft., Mađarska

(dalje u tekstu: AD Plastik Grupa)

Utjecaj pandemije virusa COVID-19 na svjetsko gospodarstvo obilježio je 2020. godinu, a to se odrazilo i na poslovne rezultate AD Plastik Grupe. Poslovanje se do početka pandemije odvijalo u skladu sa zadanim poslovnim planovima pa je, prije svega zahvaljujući serijskoj proizvodnji novih modela vozila započetoj u 2019., nastavljen trend rasta poslovnih prihoda početkom godine. Međutim, već tijekom ožujka i travnja gotovo su svi svjetski proizvođači automobila privremeno zatvorili svoje tvornice zbog epidemiološke situacije pa su se posljedično zatvorili i proizvodni pogoni AD Plastik Grupe na neko vrijeme. Proizvodnja se postepeno pokretala u skladu s aktivnostima kupaca, a kapaciteti su rasli usklađeno također s njihovom dinamikom.

Utjecaj koronakrize na poslovanje očituje se u nerevidiranim rezultatima AD Plastik Grupe za 2020. godinu pa su tako poslovni prihodi Grupe za 20,2 posto niži u odnosu na 2019. godinu. Ipak,

rezultati su bolji u odnosu na prva predviđanja početkom krize, što ukazuje na blagi oporavak tržišta. Poslovni prihodi tako na razini Grupe iznose 1.230,43 milijuna kuna, a u matičnom društvu 879,91 milijuna kuna. Negativan utjecaj na kretanje prihoda imali su i nepovoljno kretanje tečaja ruske rublje te visoki prihodi od alata u 2019. godini.

Dobit prije kamata, poreza, amortizacije i deprecijacije (EBITDA) iznosi 166,52 milijuna kuna na razini Grupe i niža je za 15,7 posto, dok je u matičnom društvu niža za 4,9 posto i iznosi 115,38 milijuna kuna. Pozitivan utjecaj na EBITDA-u, uz serijske proizvodnje novih projekata započete u 2019. godini, ima prodaja neoperativne imovine društva u neto iznosu od 11,4 milijuna kuna, kao i korištene državne potpore za očuvanje radnih mjesta. EBITDA marža Grupe iznosi 13,5 posto, odnosno 13,1 posto u matičnom društvu. 



Financijski rezultati za 2020. godinu



➔ AD Plastik Grupa ostvarila je neto dobit u iznosu od 53,41 milijuna kuna što je za 42,7 posto niže u odnosu na 2019. godinu. Osim niže EBITDA-e, kao posljedice pada prihoda, najvećim su dijelom na ovakav rezultat utjecali niža dobit pridruženog rumunjskog društva, kao posljedica krize uzrokovane pandemijom, te nepovoljna kretanja tečajeva ruske rublje i mađarske forinte. U zadnjem je tromjesečju 2020. godine u pridruženom rumunjskom društvu izglasila dodatna isplata dividende iz preostalog iznosa dobiti 2019. i to je pozitivno utjecalo na neto dobit matičnog društva koja iznosi 69,08 milijuna kuna i bilježi blaži pad od 14,5 posto.

Na kraju izvještajnog razdoblja neto financijski dug na razini Grupe smanjen je za 104,5 milijuna kuna, odnosno 81,6 milijuna kuna u matičnom društvu. Time je ostvaren NFD/EBITDA pokazatelj od 2,02 za Grupu, odnosno 2,56 u matičnom društvu. AD Plastik Grupa na dan 31. 12. 2020. raspolaže sa 62,7 milijuna kuna novca na računu kao i slobodnim kratkoročnim kreditnim linijama.

Unatoč vrlo izazovnoj, zahtjevnoj i dinamičnoj godini, kupci AD Plastik Grupe nastavili su sa svojim aktivnostima i planovima proizvodnje novih ili redizajniranih modela vozila, a u prilog tome govore i ugovoreni novi poslovi vrijednosti 130,6 milijuna eura. Time je dodatno popunjena knjiga narudžbi u koju je u posljednje četiri godine upisano preko šesto milijuna eura novih poslova.

Ostvareni rezultati bolji su od predviđanja koja su komunicirana u trećem tromjesečju kada je očekivani pad prihoda iznosio 25 po-

sto. Tome su prvenstveno doprinijele povećane aktivnosti kupaca, posebice u zadnjem tromjesečju izvještajnog razdoblja, kao i isplata dividende rumunjskog društva.

Zahvaljujući brzim i učinkovitim reakcijama na novonastale okolnosti, niti u jednom trenutku nisu bili ugroženi proizvodni procesi kupaca što je pokazatelj kvalitete rada i pouzdanosti kompanije. Već kod prvih najava opasnosti od širenja virusa COVID-19, osnovan je krizni stožer Grupe i uvedene su interne mjere racionalizacije troškova. Propisane su dodatne mjere zaštite i sigurnosti unutar grupacije kako bi se ublažili potencijalni rizici, a svakodnevno se prati razvoj situacije na svim tržištima na kojima kompanija posluje. Primarni su ciljevi kompanije bili očuvanje zdravlja i sigurnost zaposlenika te očuvanja likvidnosti i financijske stabilnosti, a upravo rezultati za 2020. potvrđuju uspješnost njihovog ostvarenja.

Automobilska je industrija snažno pogođena koronakrizom i trebat će sigurno neko vrijeme za povratak na razine prije same krize. Unatoč tome, kraj 2020. godine donio je dašak optimizma jer se na tržištima na kojima AD Plastik Grupa posluje bilježe povoljnija kretanja od prvotnih predviđanja, posebice na tržištu Rusije. Za očekivati je kako će to pozitivno utjecati i na poslovanje kompanije u 2021. godini. Uz zaštitu zdravlja i sigurnost zaposlenika, održivo je poslovanje prioritet i u narednom razdoblju. Uspješnosti 2021. zasigurno doprinose 43 razvojna projekta u tijeku, popunjene knjige narudžbi i najavljeni blagi oporavak tržišta.

Financijski rezultati za 2020. godinu



➤ Odgovor na pandemiju

ADP COVID-19 Protokol

U skladu s preporukama i uputama stručnih tijela, uvažavajući standarde i procese industrije, izrađen je ADP COVID-19 Protokol koji sadrži sve potrebne mjere i smjernice za ponašanje zaposlenika i posjetitelja te postupanje u novonastalim okolnostima globalne pandemije.

Revidirane investicije i troškovi

U skladu s investicijama u 2019., za 2020. godinu također je bio postavljen ambiciozni plan investicija. Pojavom epidemije revidirane su i odgođene sve investicije koje nisu bile neophodne za poslovanje pa tako one u 2020. iznose 67,6 milijuna kuna. Operativni troškovi također su revidirani i svedeni samo na one nužne za redovno poslovanje Grupe.

Moratorij kreditnih obveza

U matičnom društvu je s poslovnim bankama dogovorena odgoda plaćanja glavnica dugoročnih kredita za razdoblje od ožujka do rujna u iznosu od 66,6 milijuna kuna te je krajnji rok otplate produljen za šest mjeseci. Društva u Srbiji i Mađarskoj koristila su državnu

mjeru odgode plaćanja kreditnih obveza u iznosu od 6,7 milijuna kuna. Nakon isteka moratorija, dospjele obveze po kreditima redovno se podmiruju u svim društvima Grupe. Likvidnost kompanije dodatno je ojačana prodajom neoperativne materijalne imovine u Makarskoj.

Državne potpore

U matičnom su društvu korištene državne potpore za očuvanje radnih mjesta i skraćivanje radnog tjedna, ukupne vrijednosti 31,2 milijuna kuna. Potpore za očuvanje radnih mjesta koristila su i društva u Srbiji i Mađarskoj pa ukupni iznos korištenih potpora na razini Grupe iznosi 33,8 milijuna kuna. O tome smo izvještavali u međuizvještaju za prvih devet mjeseci 2020. godine. U zadnjem su pak tromjesečju troškovi osoblja uvećani za iznos od 12,3 milijuna kuna, odnosno za iznos potpora primljenih nakon 1. svibnja 2020. godine. To se odnosi na rezervaciju ukoliko Glavna skupština izglasa odluku o isplati dividende iz zadržane dobiti na svojoj sjednici koja će se održati 16. ožujka 2021. godine.

Korištenjem državnih potpora i poduzetim aktivnostima Uprave, sačuvana su radna mjesta, što je uz sigurnost, financijsku stabilnost i likvidnost bio jedan od glavnih prioriteta u izvještajnom razdoblju.

Financijski rezultati za 2020. godinu

Ključni pokazatelji poslovanja

| Pokazatelji (u 000 kn) | AD Plastik Grupa | | | AD Plastik d.d. | | |
|---------------------------|------------------|-----------|----------|-----------------|---------|----------|
| | 2019 | 2020 | Indeks | 2019 | 2020 | Indeks |
| Poslovni prihodi | 1.541.647 | 1.230.432 | 79,81 | 1.107.594 | 879.909 | 79,44 |
| Prihodi od prodaje | 1.509.217 | 1.192.217 | 79,00 | 1.085.118 | 846.582 | 78,02 |
| Poslovni rashodi | 1.454.583 | 1.160.984 | 79,82 | 1.052.968 | 836.657 | 79,46 |
| EBITDA* | 197.465 | 166.518 | 84,33 | 121.339 | 115.382 | 95,09 |
| Neto dobit | 93.277 | 53.414 | 57,26 | 80.783 | 69.077 | 85,51 |
| NFD* | 440.470 | 335.925 | 76,27 | 376.589 | 294.994 | 78,33 |
| NFD/EBITDA* | 2,23 | 2,02 | 90,44 | 3,10 | 2,56 | 82,38 |
| EBITDA marža* | 12,81% | 13,53% | 72 bps | 10,96% | 13,11% | 216 bps |
| Neto profitna marža | 6,05% | 4,34% | -171 bps | 7,29% | 7,85% | 56 bps |
| ROE* | 11,06% | 6,08% | -498 bps | 10,44% | 8,47% | -196 bps |
| Capex* | 161.766 | 67.634 | 41,81 | 136.602 | 42.468 | 31,09 |

Poslovni rashodi

| Poslovni rashodi (u 000 kn) | AD Plastik Grupa | | | AD Plastik d.d. | | |
|--|------------------|------------------|--------------|------------------|----------------|--------------|
| | 2019 | 2020 | Indeks | 2019 | 2020 | Indeks |
| POSLOVNI RASHODI | 1.454.583 | 1.160.984 | 79,82 | 1.052.968 | 836.657 | 79,46 |
| Promjene vrijednosti zaliha proizvodnje u tijeku i gotovih proizvoda | 467 | -9.071 | -1.944,32 | -1.252 | -3.823 | 305,28 |
| Materijalni troškovi | 993.066 | 754.876 | 76,01 | 763.911 | 556.127 | 72,80 |
| Troškovi osoblja | 260.359 | 232.652 | 89,36 | 168.826 | 149.516 | 88,56 |
| Amortizacija | 110.400 | 97.071 | 87,93 | 66.712 | 72.129 | 108,12 |
| Ostali troškovi | 72.501 | 45.820 | 63,20 | 42.463 | 36.763 | 86,58 |
| Rezerviranja | 1.972 | 3.391 | 171,99 | 2.039 | 2.856 | 140,05 |
| Ostali poslovni rashodi | 15.819 | 36.244 | 229,12 | 10.268 | 23.089 | 224,86 |

* AD Plastik Grupa u svojim izvještajima, pored mjera definiranih Međunarodnim standardima financijskog izvještavanja (MSFI), koristi i alternativne pokazatelje uspješnosti. Pregled i definicija pokazatelja korištenih u ovom dokumentu navedeni su u Dodatku 1


Financijski rezultati za 2020. godinu

Neto financijski rezultat

| Neto financijski rezultat (u 000 kn) | AD Plastik Grupa | | | AD Plastik d.d. | | |
|---|------------------|----------------|---------------|-----------------|---------------|---------------|
| | 2019 | 2020 | Indeks | 2019 | 2020 | Indeks |
| FINANCIJSKI PRIHODI | 27.742 | 23.871 | 86,05 | 49.606 | 55.350 | 111,58 |
| Pozitivne tečajne razlike | 27.302 | 23.456 | 85,91 | 4.988 | 11.238 | 225,33 |
| Prihodi od kamata | 434 | 415 | 95,64 | 4.242 | 3.595 | 84,74 |
| Dividende | 6 | - | - | 40.376 | 40.517 | 100,35 |
| FINANCIJSKI RASHODI | 41.834 | 54.624 | 130,57 | 13.782 | 20.516 | 148,86 |
| Negativne tečajne razlike | 28.689 | 44.663 | 155,68 | 4.709 | 13.316 | 282,77 |
| Rashodi od kamata | 13.146 | 9.961 | 75,77 | 9.073 | 7.201 | 79,36 |
| FINANCIJSKI REZULTAT | -14.092 | -30.753 | 218,23 | 35.824 | 34.834 | 97,24 |

U izvještajnom su razdoblju tečajevi ruske rublje i mađarske forinte oslabili u odnosu na euro što je glavni razlog nepovoljnijeg financijskog rezultata na razini Grupe. U matičnom je društvu ostvaren po-

voljan neto financijski rezultat na što je najvećim dijelom utjecala isplaćena dodatna dividenda od pridruženog rumunjskog društva u zadnjem tromjesečju 2020. godine.



Financijski rezultati za 2020. godinu

Financijska pozicija

Neto financijski dug značajno je smanjen i iznosi 335,9 milijuna kuna na razini Grupe, a u odnosu na kraj 2019. godine niži je za 104,5 milijuna kuna. U matičnom društvu iznosi 295 milijuna kuna i niži je za 81,6 milijuna kuna. Smanjenje neto financijskog duga rezultat je smanjenja kreditnih obveza, smanjenih investicija, ali i pojačane novčane pozicije zbog prodaje neoperativne nekretnine u Makarskoj, kao i isplate dodatne dividende iz pridruženog rumunjskog društva u zadnjem tromjesečju te naplate dijela alata.

Pokazatelj NFD/EBITDA iznosi 2,02 za AD Plastik Grupu, odnosno 2,56 za matično društvo.

Poboljšan je i koeficijenti zaduženosti koji na dan 31. 12. 2020. iznosi 0,43 na razini Grupe, dok je godinu ranije iznosio 0,49. U matičnom društvu na kraju 2020. iznosi 0,38 za razliku od 0,45 koliko je iznosio krajem 2019. godine. U promatranom je razdoblju ostvaren povrat na kapital (ROE) od 6,08 posto na razini Grupe, odnosno 8,47 posto u matičnom društvu.

| Skraćena bilanca (u 000 kn) | AD Plastik Grupa | | | AD Plastik d.d. | | |
|---|------------------|------------------|---------------|------------------|------------------|---------------|
| | 31.12.2019 | 31.12.2020 | Indeks | 31.12.2019 | 31.12.2020 | Indeks |
| IMOVINA | 1.701.317 | 1.554.987 | 91,40 | 1.443.492 | 1.366.150 | 94,64 |
| Dugotrajna imovina | 1.105.045 | 998.712 | 90,38 | 994.871 | 930.920 | 93,57 |
| Kratkotrajna imovina | 525.907 | 537.561 | 102,22 | 380.361 | 417.813 | 109,85 |
| Plaćeni troškovi budućeg razdoblja i obračunati prihodi | 70.366 | 18.714 | 26,60 | 68.260 | 17.417 | 25,52 |
| OBVEZE | 825.355 | 675.297 | 81,82 | 654.641 | 524.744 | 80,16 |
| Rezerviranja | 19.633 | 18.369 | 93,56 | 16.622 | 15.475 | 93,10 |
| Dugoročne obveze | 245.991 | 189.668 | 77,10 | 184.184 | 143.384 | 77,85 |
| Kratkoročne obveze | 552.910 | 448.826 | 81,18 | 449.667 | 349.483 | 77,72 |
| Odgođeno plaćanje troškova i prihod budućeg razdoblja | 6.822 | 18.435 | 270,23 | 4.168 | 16.401 | 393,51 |
| KAPITAL | 875.962 | 879.690 | 100,43 | 788.851 | 841.406 | 106,66 |

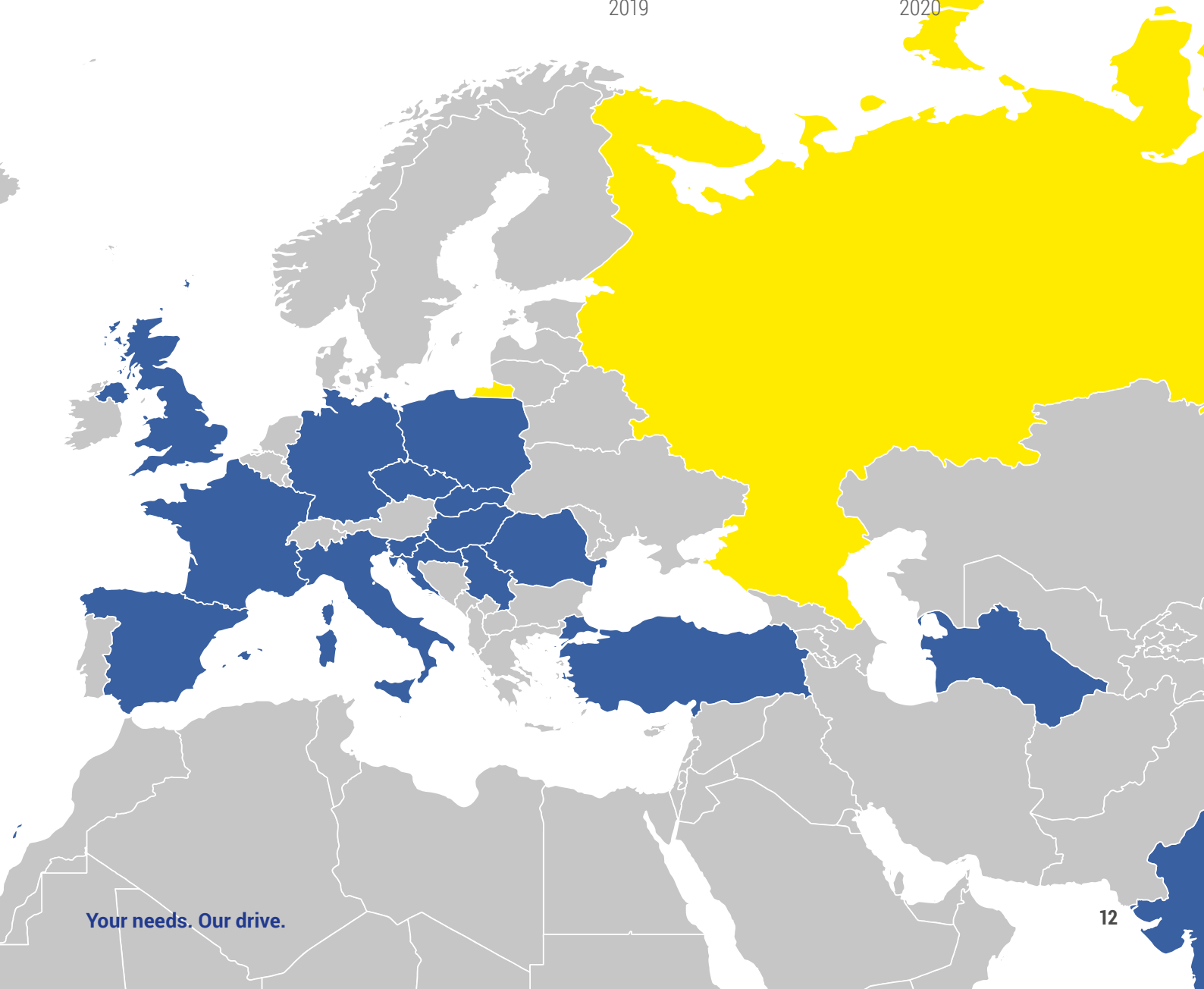
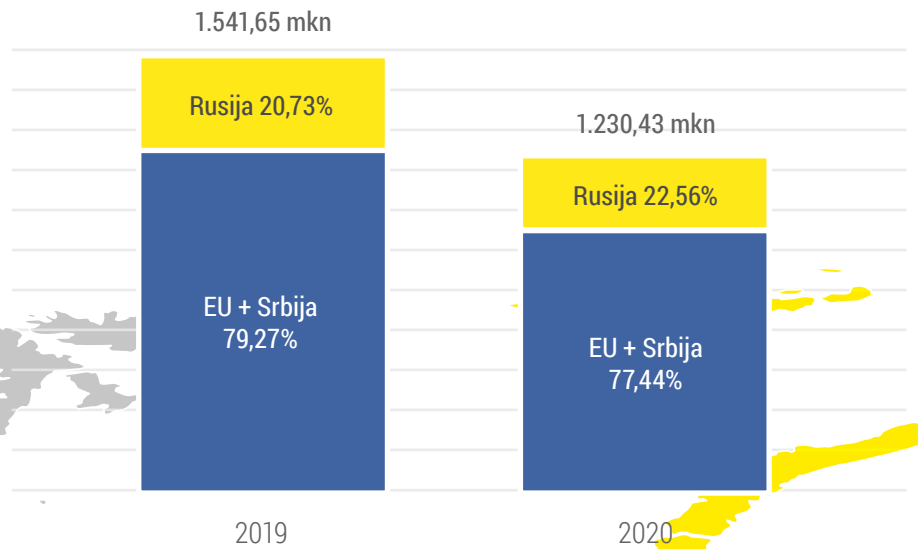
U financijskim izvještajima matičnog društva, shodno tome i AD Plastik Grupe, za 2019. godinu provedeno je knjiženje odgođene porezne imovine koja proizlazi iz poticaja ostvarenih u 2012. godini za projekt Edison, a koji su korišteni kao porezni štiti. Priznata je tako odgođena porezna imovina u iznosu od 26,2 milijuna kuna i za taj je iznos uvećana zadržana dobit prethodnih razdoblja, a dobit

za 2019. godinu umanjena je za pripadajući porez na dobit u iznosu od 9,4 milijuna kuna. Shodno navedenom, obračunat je i porez za 2020. godinu. Usklade nisu rezultirale promjenama u ukupnom izvještaju o novčanim tokovima od operativnih, investicijskih i financijskih aktivnosti.

Poslovni prihodi po tržištima prodaje

AD Plastik Grupe

- Prihodi AD Plastik Grupe na tržištu EU i Srbije manji su za 22,02 posto
- Prihodi AD Plastik Grupe u Rusiji manji su za 13,16 posto



Poslovni prihodi po tržištima prodaje

AD Plastik Grupe

Tržišta EU i Srbije

AD Plastik Grupa na tržištima EU i Srbije ostvarila je prihode u iznosu od 952,9 milijuna kuna, odnosno 77,4 posto ukupnih prihoda grupacije. Zbog utjecaja pandemije COVID-19 i privremenog zatvaranja tvornica, prihodi su niži za 22 posto u odnosu na godinu ranije.

Broj novoregistriranih automobila u EU bilježi pad od 23,7 posto u 2020. godini što je na tragu očekivanja koje je ACEA objavila u lipnju (pad od 25 posto). Novonastale okolnosti vezane za pandemiju značajno su utjecale na prodaju automobila diljem EU. Registrirano je 9,9 milijuna novih vozila što je tri milijuna vozila manje u odnosu na 2019. godinu.

Negativna kretanja zabilježena su na svim tržištima pa tako Španjolska bilježi pad od 32,3 posto, Italija 27,9 posto, Francuska 25,5 posto i Njemačka 19,1 posto.

Volkswagen Grupa u ovom razdoblju bilježi pad od 21,6 posto, no i dalje ima najveći udio na tržištu od 25,6 posto. PSA Grupa bilježi pad od 29,3 posto, a njezin je udio na tržištu 15,2 posto. Renault Grupa u ovom je razdoblju zabilježila pad od 25,6 posto i ima 11,5 posto udjela na tržištu.

Prema ACEA-inim predviđanjima, u 2021. bi trebao uslijediti oporavak tržišta uz rast prodaje automobila od 10 posto.

AD Plastik Grupa u izvještajnom je razdoblju ugovorila 45,3 milijuna eura vrijednosti novih poslova na ovom tržištu.

Tržište Rusije

Utjecaj pandemije na prihode AD Plastik Grupe razvidan je i na ruskom tržištu. Poslovni prihodi niži su za 13,2 posto u odnosu na godinu ranije i iznose 277,5 milijuna kuna. Osim koronakrize, na kretanja prihoda utjecalo je i slabljenje tečaja ruske rublje, a grupacija je na ovom tržištu u izvještajnom razdoblju ostvarila 22,6 posto ukupnih prihoda.

Nakon početnih očekivanja o padu tržišta od 23,9 posto u 2020. prema AEB RUS, oporavak tržišta u drugom dijelu godine značajno je smanjio navedene prognoze pa tako pad prodaje novih automobila u 2020. iznosi 9,1 posto. Novoregistrirano je 1,6 milijuna vozila što je dvjesto tisuća manje nego godinu ranije. Tako je Rusija prema ostvarenim rezultatima među najboljim tržištima automobilske industrije u svijetu. Za 2021. godinu AEB RUS predviđa rast tržišta od 2,1 posto.

Alijansa Renault-Nissan-Mitsubishi s najvećim udjelom od 37,1 posto na ruskom tržištu bilježi pad od 8,1 posto u izvještajnom razdoblju. Volkswagen Grupa ima trinaest posto tržišta, a u prvih devet mjeseci bilježi rast od jedan posto, dok Kia bilježi rast od 11,2 posto s udjelom na tržištu od dvanaest posto. Hyundai Grupa s udjelom od 9,9 posto na tržištu bilježi rast od 9,8 posto u odnosu na isto razdoblje prošle godine.

Ključni kupac AD Plastik Grupe na ovom je tržištu Alijansa Renault-Nissan-Mitsubishi, a sve je značajniji udio Volkswagen Grupe. Ruska društva svoje prihode u potpunosti ostvaruju na tržištu Rusije, a u izvještajnom su razdoblju ugovoreni novi poslovi u vrijednosti od 85,3 milijuna eura.



AD Plastik Grupa s konsolidacijom pripadajućeg dijela vlasništva u pridruženom društvu

Kako bismo prezentirali što jasniju sliku poslovanja, izrađen je usporedivi, skraćeni, konsolidirani račun dobiti i gubitka AD Plastik Grupe za 2019. godinu i 2020. godinu, s računom dobiti i gubitka

pridruženog društva Euro Auto Plastic Systems s.r.l. Mioveni, Rumunjska (50 posto vlasništva AD Plastik d.d.).

u 000 kn

| Pozicije | 2019 | 2020 | Indeks |
|----------------------------|------------------|------------------|---------------|
| POSLOVNI PRIHODI | 1.929.235 | 1.492.190 | 77,35 |
| POSLOVNI RASHODI | 1.790.867 | 1.399.098 | 78,12 |
| Materijalni troškovi | 1.228.265 | 899.988 | 73,27 |
| Troškovi osoblja | 311.608 | 277.533 | 89,06 |
| Amortizacija | 119.848 | 107.705 | 89,87 |
| Ostali troškovi | 131.146 | 113.872 | 86,83 |
| FINANCIJSKI PRIHODI | 27.742 | 23.818 | 85,85 |
| FINANCIJSKI RASHODI | 44.015 | 56.106 | 127,47 |
| UKUPNI PRIHODI | 1.956.977 | 1.516.007 | 77,47 |
| UKUPNI RASHODI | 1.834.882 | 1.455.204 | 79,31 |
| Dobit prije oporezivanja | 122.095 | 60.803 | 49,80 |
| Porez na dobit | 28.818 | 7.389 | 25,64 |
| DOBIT RAZDOBLJA | 93.277 | 53.414 | 57,26 |
| EBITDA | 258.216 | 200.796 | 77,76 |

Poslovni prihodi AD Plastik Grupe s konsolidiranim pripadajućim dijelom vlasništva pridruženog društva iznose 1.492,2 milijuna kuna i niži su za 22,7 posto u odnosu na isto razdoblje 2019. godine.

EBITDA iznosi 200,8 milijuna kuna što je pad od 22,2 posto u odnosu na godinu ranije.



AD Plastik Grupa s konsolidacijom pripadajućeg dijela vlasništva u pridruženom društvu

Skraćeni RDG i bilanca pridruženog društva EAPS

RDG u 000 kn (prikazano 100% ostvarenja)

| Pozicije | 2019 | 2020 | Indeks |
|---------------------------|----------|----------|--------|
| Poslovni prihodi | 802.508 | 541.869 | 67,52 |
| Poslovni rashodi | -699.902 | -494.582 | 70,66 |
| Neto financijski rezultat | -4.360 | -3.069 | 70,39 |
| Dobit prije oporezivanja | 98.246 | 44.218 | 45,01 |
| Porez na dobit | -16.792 | -5.498 | 32,74 |
| Dobit razdoblja | 81.454 | 38.719 | 47,54 |

Bilanca u 000 kn

| Pozicije | 2019 | 2020 | Indeks |
|---------------------------------|----------------|----------------|--------------|
| Dugotrajna imovina | 99.009 | 98.236 | 99,22 |
| Kratkotrajna imovina | 288.623 | 244.768 | 84,81 |
| UKUPNA AKTIVA | 387.632 | 343.004 | 88,49 |
| Kapital + rezerve | 171.646 | 133.167 | 77,58 |
| Dugoročne obveze i rezerviranja | 15.131 | 19.709 | 130,26 |
| Kratkoročne obveze | 200.855 | 190.128 | 94,66 |
| UKUPNA PASIVA | 387.632 | 343.004 | 88,49 |

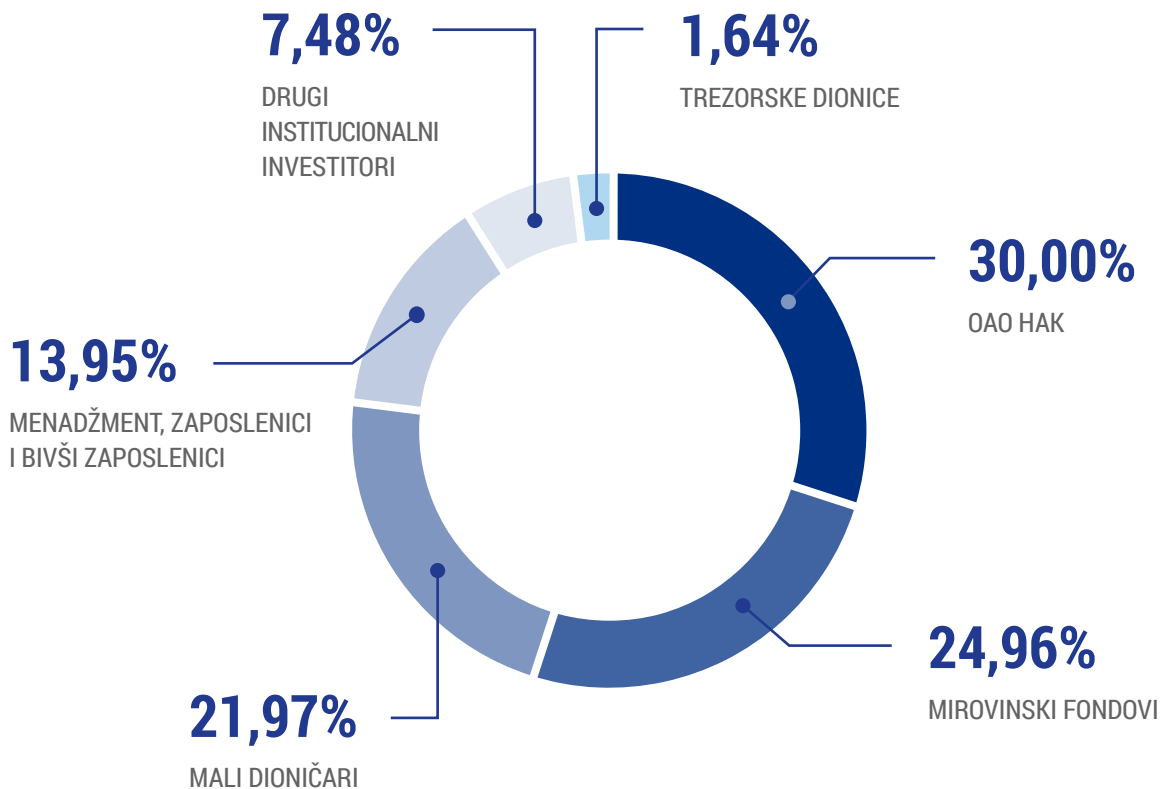
Poslovni prihodi rumunjskog pridruženog društva EAPS iznose 541,9 milijuna kuna i niži su za 32,5 posto u odnosu na 2019. godinu. Neto dobit je niža za 52,5 posto i iznosi 38,7 milijuna kuna.

Unatoč zahtjevnim uvjetima poslovanja, uzrokovanim pandemijom virusa COVID-19, zadržana je stabilna financijska pozicija. Društvo nema financijskih obveza prema AD Plastiku d.d. niti obveze prema vanjskim subjektima, a na dan 31. 12. 2020. godine raspolaže s novcem na računu u iznosu od 88,6 milijuna kuna. Investicije u ovom razdoblju iznose 17,7 milijuna kuna.

Ovo društvo najvećim dijelom ostvaruje prihode na rumunjskom tržištu, a pored toga isporučuje svoje proizvode na tržišta Alžira, Maroka, Irana, Brazila, Kolumbije, Južne Afrike, Rusije i drugih. Njegovi rezultati uključeni su u rezultate AD Plastik Grupe metodom udjela. U izvještajnom razdoblju izglasano je i isplaćeno sto posto prošlogodišnje dobiti društva.

Dionica

Vlasnička struktura 31. 12. 2020.



| | Investitor | Broj dionica | Udio |
|---|---|------------------|----------------|
| 1 | OAO Holding Rusija | 1.259.875 | 30,00% |
| 2 | Mirovinski fondovi | 1.048.235 | 24,96% |
| 3 | Mali dioničari | 922.716 | 21,97% |
| 4 | Menadžment, zaposlenici i bivši zaposlenici | 585.682 | 13,95% |
| 5 | Ostali institucionalni investitori | 314.018 | 7,48% |
| 6 | Trezorske dionice | 69.058 | 1,64% |
| | Ukupno | 4.199.584 | 100,00% |

Dionica

Pandemija virusa COVID-19 pogodila je i tržišta kapitala diljem svijeta. Nakon snažnih korekcija u ožujku, uslijedio je oporavak dioničkih indeksa mada je i dalje na razinama nižim od onih godinu ranije (izuzev američkih dioničkih indeksa).

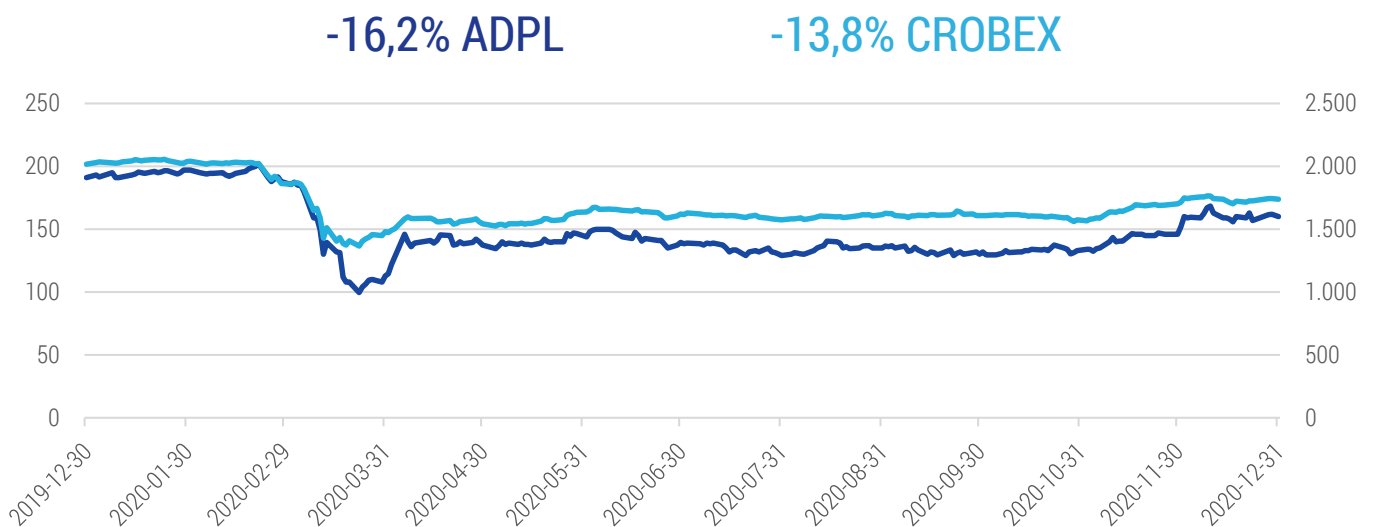
Cijena dionice ADPL u izvještajnom se razdoblju kretala u rasponu od minimalno ostvarene cijene od 93 kune do 202 kune, koliko je bila njena maksimalna cijena. Na dan 31. 12. 2020. godine cijena

dionice iznosila je 160 kuna što je pad od 16,2 posto u odnosu na kraj 2019. godine. Crobex u istom razdoblju bilježi pad od 13,8 posto. Tržišna kapitalizacija društva na kraju izvještajnog razdoblja iznosi 672 milijuna kuna.

Kompanija je u ožujku 2020. isplatila predujam dividende u iznosu od četiri kune po dionici, dok je preostali iznos dobiti 2019. godine raspoređen u zadržanu dobit i ostale rezerve.

| ADPL (kn) | 31. 12. 2019 | 31. 12. 2020 | Indeks |
|-------------------------------|--------------|--------------|----------|
| Zadnja cijena (kn) | 191,0 | 160,0 | 83,8 |
| Prosječna cijena (kn) | 179,8 | 141,8 | 78,9 |
| Najviša cijena (kn) | 195,0 | 202,0 | 103,6 |
| Najniža cijena (kn) | 166,5 | 93,0 | 55,9 |
| Volumen | 347.060 | 734.471 | 211,6 |
| Promet (kn) | 62.414.666 | 104.165.471 | 166,9 |
| Tržišna kapitalizacija (kn) * | 802.120.544 | 671.933.440 | 83,8 |
| P/E * | 8,5 | 12,4 | 146,3 |
| EPS (kn) * | 22,6 | 12,9 | 57,3 |
| ROE * | 11,1% | 6,1% | -498 bps |

Kretanje cijene dionice ADPL i indeksa CROBEX



* AD Plastik Grupa u svojim izvještajima, pored mjera definiranih Međunarodnim standardima financijskog izvještavanja (MSFI), koristi i alternativne pokazatelje uspješnosti. Pregled i definicija pokazatelja korištenih u ovom dokumentu navedeni su u Dodatku 1

Dodatak 1

Alternativni pokazatelji uspješnosti

AD Plastik Grupa, pored mjera financijske uspješnosti definiranih Međunarodnim standardima financijskog izvještavanja (MSFI), u svojim izvještajima koristi i određene alternativne pokazatelje uspješnosti jer ih smatra korisnima za analizu uspješnosti poslo-

vanja investitorima. U nastavku je popis alternativnih pokazatelja uspješnosti koji su korišteni u ovom dokumentu kao i njihova definicija.

| Alternativni pokazatelj uspješnosti | Definicija |
|-------------------------------------|--|
| EBITDA | poslovni prihodi - poslovni rashodi + amortizacija |
| EBITDA marža | EBITDA / poslovni prihodi |
| Neto financijski dug | kratkoročne i dugoročne obveze prema bankama + kratkoročne i dugoročne obveze za zajmove, depozite i sl. - novac i novčani ekvivalenti |
| NFD/EBITDA | neto financijski dug / EBITDA zadnjih 12 mjeseci |
| ROE | neto dobit zadnjih dvanaest mjeseci / (kapital tekućeg razdoblja + kapital istog razdoblja prethodne godine/2) |
| Capex | pozicija indirektnog novčanog tijeka koja predstavlja novčane izdatke za kupnju dugotrajne materijalne i nematerijalne imovine |
| Koeficijent zaduženosti | ukupne obveze / ukupna imovina |
| Tržišna kapitalizacija | broj dionica x zadnja cijena na dan izvještajnog razdoblja |
| EPS (zarada po dionici) | dobit zadnja četiri kvartala / prosječni ponderirani broj dionica |
| P/E | cijena dionice na zadnji dan razdoblja / zarada po dionici |



Prilog 1

OPĆI PODACI ZA IZDAVATELJE

| | | | |
|--------------------------|-------------|----------|---------------|
| Razdoblje izvještavanja: | 1. 1. 2020. | do | 31. 12. 2020. |
| Godina: | 2020. | Kvartal: | 4. |

Tromjesečni financijski izvještaji

| | | | |
|--|--------------------------|---|----------------------|
| Matični broj (MB): | 03440494 | Oznaka matične države članice izdavatelja | HR |
| Matični broj subjekta (MBS): | 060007090 | | |
| Osobni identifikacijski broj (OIB): | 48351740621 | LEI | 549300NFX18SRZHNT751 |
| Šifra ustanove: | 382 | | |
| Tvrtka izdavatelja: | AD PLASTIK d.d. | | |
| Poštanski broj i mjesto: | 21210 | Solin | |
| Ulica i kućni broj: | Matoševa 8 | | |
| Adresa e-pošte: | informacije@adplastik.hr | | |
| Internet adresa: | www.adplastik.hr | | |
| Broj zaposlenih (krajem izvještaj. razdoblja): | 2887 | | |
| Konsolidirani izvještaj: | KD | (KN-nije konsolidirano/KD-konsolidirano) | |
| Revidirano: | RN | (RN-nije revidirano/RD-revidirano) | |

| Tvrtke ovisnih subjekata (prema MSFI): | Sjedište: | MB: |
|--|--------------------------|----------------------|
| AD PLASTIK d.d. | Solin, Hrvatska | 03440494 |
| AO AD PLASTIK TOGLIATTI | Samara, Ruska Federacija | 1036300221935 |
| AD PLASTIK d.o.o. | Novo Mesto, Slovenija | 1214985000 |
| ZAO AD PLASTIK KALUGA | Kaluga, Ruska Federacija | 1074710000320 |
| ADP d.o.o. | Mladenovac, Srbija | 20787538 |
| AD PLASTIK TISZA Kft. | Tiszaújváros, Mađarska | 12800821-2932-133-05 |

| | | |
|-------------------------|-----------------------------|--|
| Knjigovodstveni servis: | NE | (Da/Ne) |
| Osoba za kontakt: | Jurun Krešimir | (unosí se samo prezime i ime osobe za kontakt) |
| Telefon: | 021/206-663 | |
| Adresa e-pošte: | kresimir.jurun@adplastik.hr | |
| Revizorsko društvo: | | (tvrtka revizorskog društva) |
| Ovlašteni revizor: | | (ime i prezime) |

Bilanca

stanje na dan 31. 12. 2020., obveznik: AD Plastik Grupa

| | Naziv pozicije 1 | AOP oznaka 2 | Zadnji dan prethodne poslovne godine 3 | Na izvještajni datum tekućeg razdoblja 4 |
|---------------|--|-----------------|--|--|
| AKTIVA | | | | |
| A | POTRAŽIVANJA ZA UPISANI A NEUPLAĆENI KAPITAL | 001 | 0 | 0 |
| B | DUGOTRAJNA IMOVINA (AOP 003+010+020+031+036) | 002 | 1.105.045.098 | 998.712.177 |
| | I. Nematerijalna imovina (AOP 004 do 009) | 003 | 131.575.348 | 109.639.631 |
| | 1 Izdaci za razvoj | 004 | 58.615.423 | 47.640.434 |
| | 2 Koncesije, patenti, licencije, robne i uslužne marke, softver i ostala prava | 005 | 3.004.910 | 2.692.372 |
| | 3 Goodwill | 006 | 26.543.047 | 24.618.487 |
| | 4 Predumovi za nabavu nematerijalne imovine | 007 | 13.202 | 50.072 |
| | 5 Nematerijalna imovina u pripremi | 008 | 28.943.820 | 23.099.005 |
| | 6 Ostala nematerijalna imovina | 009 | 14.454.946 | 11.539.261 |
| | II. Materijalna imovina (AOP 011 do 019) | 010 | 860.018.134 | 799.006.548 |
| | 1 Zemljište | 011 | 136.835.689 | 136.072.919 |
| | 2 Građevinski objekti | 012 | 281.608.783 | 267.108.867 |
| | 3 Postrojenja i oprema | 013 | 300.277.075 | 287.224.583 |
| | 4 Alati, pogonski inventar i transportna imovina | 014 | 44.647.902 | 45.188.098 |
| | 5 Biološka imovina | 015 | 0 | 0 |
| | 6 Predumovi za materijalnu imovinu | 016 | 2.390.686 | 923.031 |
| | 7 Materijalna imovina u pripremi | 017 | 20.641.158 | 10.323.833 |
| | 8 Ostala materijalna imovina | 018 | 16.402.354 | 8.818.586 |
| | 9 Ulaganje u nekretnine | 019 | 57.214.487 | 43.346.631 |
| | III. Dugotrajna financijska imovina (AOP 021 do 030) | 020 | 92.568.538 | 71.411.375 |
| | 1 Ulaganja u udjele (dionice) poduzetnika unutar grupe | 021 | 0 | 0 |
| | 2 Ulaganja u ostale vrijednosne papire poduzetnika unutar grupe | 022 | 0 | 0 |
| | 3 Dani zajmovi, depoziti i slično poduzetnicima unutar grupe | 023 | 0 | 0 |
| | 4 Ulaganja u udjele (dionice) društava povezanih sudjelujućim interesom | 024 | 92.506.838 | 71.349.675 |
| | 5 Ulaganja u ostale vrijednosne papire društava povezanih sudjelujućim interesom | 025 | 0 | 0 |
| | 6 Dani zajmovi, depoziti i slično društvima povezanim sudjelujućim interesom | 026 | 0 | 0 |
| | 7 Ulaganja u vrijednosne papire | 027 | 61.700 | 61.700 |
| | 8 Dani zajmovi, depoziti i slično | 028 | 0 | 0 |
| | 9 Ostala ulaganja koja se obračunavaju metodom udjela | 029 | 0 | 0 |
| | 10 Ostala dugotrajna financijska imovina | 030 | 0 | 0 |
| | IV. Potraživanja (AOP 032 do 035) | 031 | 862 | 0 |
| | 1 Potraživanja od poduzetnika unutar grupe | 032 | 0 | 0 |
| | 2 Potraživanja od društava povezanih sudjelujućim interesom | 033 | 0 | 0 |
| | 3 Potraživanja od kupaca | 034 | 0 | 0 |
| | 4 Ostala potraživanja | 035 | 862 | 0 |
| | V. Odgođena porezna imovina | 036 | 20.882.216 | 18.654.623 |

Bilanca

stanje na dan 31. 12. 2020., obveznik: AD Plastik Grupa

| | Naziv pozicije 1 | AOP oznaka 2 | Zadnji dan prethodne poslovne godine 3 | Na izvještajni datum tekućeg razdoblja 4 |
|---------------|--|-----------------|--|--|
| AKTIVA | | | | |
| C | KRATKOTRAJNA IMOVINA (AOP 038+046+053+063) | 037 | 525.906.554 | 537.561.035 |
| | I. Zalihe (AOP 039 do 045) | 038 | 207.058.934 | 179.242.449 |
| | 1 Sirovine i materijal | 039 | 99.539.897 | 80.915.433 |
| | 2 Proizvodnja u tijeku | 040 | 16.477.793 | 13.953.975 |
| | 3 Gotovi proizvodi | 041 | 27.658.070 | 31.662.521 |
| | 4 Trgovačka roba | 042 | 38.434.416 | 38.106.923 |
| | 5 Predumovi za zalihe | 043 | 24.948.758 | 14.603.597 |
| | 6 Dugotrajna imovina namijenjena prodaji | 044 | 0 | 0 |
| | 7 Biološka imovina | 045 | 0 | 0 |
| | II. Potraživanja (AOP 047 do 052) | 046 | 291.464.147 | 294.754.002 |
| | 1 Potraživanja od poduzetnika unutar grupe | 047 | 0 | 0 |
| | 2 Potraživanja od društava povezanih sudjelujućim interesom | 048 | 4.367.971 | 4.380.494 |
| | 3 Potraživanja od kupaca | 049 | 265.879.117 | 266.322.009 |
| | 4 Potraživanja od zaposlenika i članova poduzetnika | 050 | 179.234 | 160.144 |
| | 5 Potraživanja od države i drugih institucija | 051 | 18.323.318 | 20.565.671 |
| | 6 Ostala potraživanja | 052 | 2.714.507 | 3.325.684 |
| | III. Kratkotrajna financijska imovina (AOP 054 do 062) | 053 | 311.960 | 897.742 |
| | 1 Ulaganja u udjele (dionice) poduzetnika unutar grupe | 054 | 0 | 0 |
| | 2 Ulaganja u ostale vrijednosne papire poduzetnika unutar grupe | 055 | 0 | 0 |
| | 3 Dani zajmovi, depoziti i slično poduzetnicima unutar grupe | 056 | 0 | 0 |
| | 4 Ulaganja u udjele (dionice) društava povezanih sudjelujućim interesom | 057 | 0 | 0 |
| | 5 Ulaganja u ostale vrijednosne papire društava povezanih sudjelujućim interesom | 058 | 0 | 0 |
| | 6 Dani zajmovi, depoziti i slično društvima povezanim sudjelujućim interesom | 059 | 0 | 0 |
| | 7 Ulaganja u vrijednosne papire | 060 | 0 | 0 |
| | 8 Dani zajmovi, depoziti i slično | 061 | 0 | 897.742 |
| | 9 Ostala financijska imovina | 062 | 311.960 | 0 |
| | IV. Novac u banci i blagajni | 063 | 27.071.513 | 62.666.842 |
| D | PLAĆENI TROŠKOVI BUDUĆEG RAZDOBLJA I OBRAČUNATI PRIHODI | 064 | 70.365.624 | 18.714.000 |
| E | UKUPNO AKTIVA (AOP 001+002+037+064) | 065 | 1.701.317.276 | 1.554.987.212 |
| F | IZVANBILANČNI ZAPISI | 066 | 54.863.087 | 104.812.940 |

Bilanca

stanje na dan 31. 12. 2020., obveznik: AD Plastik Grupa

| | Naziv pozicije 1 | AOP oznaka 2 | Zadnji dan prethodne poslovne godine 3 | Na izvještajni datum tekućeg razdoblja 4 |
|---------------|--|-----------------|--|--|
| PASIVA | | | | |
| A | KAPITAL I REZERVE (AOP 068 do 070+076+077+081+084+087) | 067 | 875.962.075 | 879.689.950 |
| | I. Temeljni (upisani) kapital | 068 | 419.958.400 | 419.958.400 |
| | II. Kapitalne rezerve | 069 | 192.394.466 | 192.394.466 |
| | III. Rezerve iz dobiti (AOP 071+072-073+074+075) | 070 | 37.301.280 | 40.513.371 |
| | 1 Zakonske rezerve | 071 | 6.123.451 | 5.834.762 |
| | 2 Rezerve za vlastite dionice | 072 | 20.890.463 | 20.890.463 |
| | 3 Vlastite dionice i udjeli (stavka odbitka) | 073 | -11.795.123 | -11.795.123 |
| | 4 Statutarne rezerve | 074 | 125.369 | 125.369 |
| | 5 Ostale rezerve | 075 | 21.957.120 | 25.457.900 |
| | IV. Revalorizacijske rezerve | 076 | -6.019.702 | -20.985.834 |
| | V. Rezerve fer vrijednosti (AOP 078 do 080) | 077 | 0 | 0 |
| | 1 Fer vrijednost financijske imovine raspoložive za prodaju | 078 | 0 | 0 |
| | 2 Učinkoviti dio zaštite novčanih tokova | 079 | 0 | 0 |
| | 3 Učinkoviti dio zaštite neto ulaganja u inozemstvu | 080 | 0 | 0 |
| | VI. Zadržana dobit ili preneseni gubitak (AOP 082-083) | 081 | 139.050.754 | 194.395.539 |
| | 1 Zadržana dobit | 082 | 139.050.754 | 194.395.539 |
| | 2 Preneseni gubitak | 083 | 0 | 0 |
| | VII. Dobit ili gubitak poslovne godine (AOP 085-086) | 084 | 93.276.877 | 53.414.008 |
| | 1 Dobit poslovne godine | 085 | 93.276.877 | 53.414.008 |
| | 2 Gubitak poslovne godine | 086 | 0 | 0 |
| | VIII. Manjinski (nekontrolirajući) interes | 087 | 0 | 0 |
| B | REZERVIRANJA (AOP 089 do 094) | 088 | 19.633.202 | 18.369.434 |
| | 1 Rezerviranja za mirovine, otpremnine i slične obveze | 089 | 2.348.558 | 2.883.581 |
| | 2 Rezerviranja za porezne obveze | 090 | 0 | 0 |
| | 3 Rezerviranja za započete sudske sporove | 091 | 616.556 | 1.160.230 |
| | 4 Rezerviranja za troškove obnavljanja prirodnih bogatstava | 092 | 0 | 0 |
| | 5 Rezerviranja za troškove u jamstvenim rokovima | 093 | 0 | 0 |
| | 6 Druga rezerviranja | 094 | 16.668.088 | 14.325.623 |
| C | DUGOROČNE OBVEZE (AOP 096 do 106) | 095 | 245.990.663 | 189.667.722 |
| | 1 Obveze prema poduzetnicima unutar grupe | 096 | 0 | 0 |
| | 2 Obveze za zajmove, depozite i slično poduzetnika unutar grupe | 097 | 0 | 0 |
| | 3 Obveze prema društvima povezanim sudjelujućim interesom | 098 | 0 | 0 |
| | 4 Obveze za zajmove, depozite i slično društava povezanih sudjelujućim interesom | 099 | 0 | 0 |
| | 5 Obveze za zajmove, depozite i slično | 100 | 4.553.115 | 9.865.523 |
| | 6 Obveze prema bankama i drugim financijskim institucijama | 101 | 233.352.766 | 175.455.707 |
| | 7 Obveze za predujmove | 102 | 0 | 0 |
| | 8 Obveze prema dobavljačima | 103 | 0 | 0 |
| | 9 Obveze po vrijednosnim papirima | 104 | 0 | 0 |
| | 10 Ostale dugoročne obveze | 105 | 8.084.782 | 4.346.492 |
| | 11 Odgođena porezna obveza | 106 | 0 | 0 |

Bilanca

stanje na dan 31. 12. 2020., obveznik: AD Plastik Grupa

| Naziv pozicije | | AOP oznaka | Zadnji dan prethodne poslovne godine | Na izvještajni datum tekućeg razdoblja |
|----------------|--|------------|--------------------------------------|--|
| 1 | | 2 | 3 | 4 |
| PASIVA | | | | |
| D | KRATKOROČNE OBVEZE (AOP 108 do 121) | 107 | 552.909.502 | 448.825.605 |
| 1 | Obveze prema poduzetnicima unutar grupe | 108 | 0 | 0 |
| 2 | Obveze za zajmove, depozite i slično poduzetnika unutar grupe | 109 | 0 | 0 |
| 3 | Obveze prema društvima povezanim sudjelujućim interesom | 110 | 7.599 | 0 |
| 4 | Obveze za zajmove, depozite i slično društava povezanih sudjelujućim interesom | 111 | 0 | 0 |
| 5 | Obveze za zajmove, depozite i slično | 112 | 38.908.845 | 40.255.292 |
| 6 | Obveze prema bankama i drugim financijskim institucijama | 113 | 191.450.480 | 173.954.763 |
| 7 | Obveze za predujmove | 114 | 38.143.907 | 32.051.455 |
| 8 | Obveze prema dobavljačima | 115 | 238.728.379 | 160.375.626 |
| 9 | Obveze po vrijednosnim papirima | 116 | 0 | 0 |
| 10 | Obveze prema zaposlenicima | 117 | 14.777.989 | 14.391.241 |
| 11 | Obveze za poreze, doprinose i slična davanja | 118 | 21.635.180 | 21.922.368 |
| 12 | Obveze s osnove udjela u rezultatu | 119 | 1.170.465 | 1.080.559 |
| 13 | Obveze po osnovi dugotrajne imovine namijenjene prodaji | 120 | 0 | 0 |
| 14 | Ostale kratkoročne obveze | 121 | 8.086.658 | 4.794.301 |
| E | ODGOĐENO PLAĆANJE TROŠKOVA I PRIHOD BUDUĆEGA RAZDOBLJA | 122 | 6.821.834 | 18.434.500 |
| F | UKUPNO – PASIVA (AOP 067+088+095+107+122) | 123 | 1.701.317.276 | 1.554.987.211 |
| G | IZVANBILANČNI ZAPISI | 124 | 54.863.087 | 104.812.940 |



Račun dobiti i gubitka

u razdoblju 1. 1. 2020. do 31. 12. 2020.,
obveznik: AD Plastik Grupa

| | Naziv pozicije 1 | AOP oznaka 2 | Isto razdoblje prethodne godine | | Tekuće razdoblje | |
|-----|--|--------------------|---------------------------------|--------------------|----------------------|--------------------|
| | | | Kumulativno 3 | Tromjesečje 4 | Kumulativno 5 | Tromjesečje 6 |
| I. | POSLOVNI PRIHODI (AOP 126 do 130) | 125 | 1.541.647.212 | 446.327.297 | 1.230.431.537 | 388.753.527 |
| | 1 Prihodi od prodaje s poduzetnicima unutar grupe | 126 | 0 | 0 | 0 | 0 |
| | 2 Prihodi od prodaje (izvan grupe) | 127 | 1.509.216.946 | 444.370.671 | 1.192.216.651 | 372.264.187 |
| | 3 Prihodi na temelju upotrebe vlastitih proizvoda, robe i usluga | 128 | 3.315.354 | 1.927.944 | 2.642.133 | 1.183.418 |
| | 4 Ostali poslovni prihodi s poduzetnicima unutar grupe | 129 | 0 | 0 | 0 | 0 |
| | 5 Ostali poslovni prihodi (izvan grupe) | 130 | 29.114.912 | 28.682 | 35.572.753 | 15.305.922 |
| II. | POSLOVNI RASHODI (AOP 132+133+137+141+142+143+146+153) | 131 | 1.454.582.537 | 411.047.819 | 1.160.983.950 | 356.274.207 |
| | 1 Promjene vrijednosti zaliha proizvodnje u tijeku i gotovih proizvoda | 132 | 466.557 | -3.305.588 | -9.071.339 | -8.433.985 |
| | 2 Materijalni troškovi (AOP 134 do 136) | 133 | 993.065.994 | 291.067.126 | 754.876.268 | 241.557.631 |
| | a) Troškovi sirovina i materijala | 134 | 730.769.410 | 190.244.720 | 602.554.657 | 174.441.133 |
| | b) Troškovi prodane robe | 135 | 170.892.108 | 77.682.213 | 60.359.874 | 28.815.618 |
| | c) Ostali vanjski troškovi | 136 | 91.404.476 | 23.140.193 | 91.961.737 | 38.300.880 |
| | 3 Troškovi osoblja (AOP 138 do 140) | 137 | 260.358.617 | 61.188.547 | 232.652.447 | 77.697.978 |
| | a) Neto plaće i nadnice | 138 | 162.912.028 | 39.075.329 | 147.364.777 | 49.135.778 |
| | b) Troškovi poreza i doprinosa iz plaća | 139 | 56.763.061 | 13.237.966 | 50.059.302 | 16.988.810 |
| | c) Doprinosi na plaće | 140 | 40.683.528 | 8.875.252 | 35.228.368 | 11.573.390 |
| | 4 Amortizacija | 141 | 110.399.838 | 28.643.406 | 97.070.603 | 25.412.842 |
| | 5 Ostali troškovi | 142 | 72.501.004 | 23.933.901 | 45.820.275 | 6.505.680 |
| | 6 Vrijednosna usklađenja (AOP 144+145) | 143 | 0 | 0 | 0 | 0 |
| | a) dugotrajne imovine osim financijske imovine | 144 | 0 | 0 | 0 | 0 |
| | b) kratkotrajne imovine osim financijske imovine | 145 | 0 | 0 | 0 | 0 |
| | 7 Rezerviranja (AOP 147 do 152) | 146 | 1.971.753 | 1.736.603 | 3.391.229 | 3.391.229 |
| | a) Rezerviranja za mirovine, otpremnine i slične obveze | 147 | 142.920 | 142.920 | 677.370 | 677.370 |
| | b) Rezerviranja za porezne obveze | 148 | 0 | 0 | 0 | 0 |
| | c) Rezerviranja za započete sudske sporove | 149 | 17.034 | -172.900 | 703.318 | 703.318 |
| | d) Rezerviranja za troškove obnavljanja prirodnih bogatstava | 150 | 0 | 0 | 0 | 0 |
| | e) Rezerviranja za troškove u jamstvenim rokovima | 151 | 0 | 0 | 0 | 0 |
| | f) Druga rezerviranja | 152 | 1.811.799 | 1.766.583 | 2.010.541 | 2.010.541 |
| | 8 Ostali poslovni rashodi | 153 | 15.818.774 | 7.783.824 | 36.244.467 | 10.142.832 |

Račun dobiti i gubitka

u razdoblju 1. 1. 2020. do 31. 12. 2020.,
obveznik: AD Plastik Grupa

| | Naziv pozicije 1 | AOP oznaka 2 | Isto razdoblje prethodne godine | | Tekuće razdoblje | |
|-------|---|--------------------|---------------------------------|------------------|------------------|------------------|
| | | | Kumulativno 3 | Tromjesečje 4 | Kumulativno 5 | Tromjesečje 6 |
| III. | FINANCIJSKI PRIHODI (AOP 155 do 164) | 154 | 27.742.094 | 10.450.448 | 23.817.820 | 5.539.302 |
| | 1 Prihodi od ulaganja u udjele (dionice) poduzetnika unutar grupe | 155 | 0 | 0 | 0 | 0 |
| | 2 Prihodi od ulaganja u udjele (dionice) društava povezanih sudjelujućim interesima | 156 | 0 | 0 | 0 | 0 |
| | 3 Prihodi od ostalih dugotrajnih financijskih ulaganja i zajmova poduzetnicima unutar grupe | 157 | 0 | 0 | 0 | 0 |
| | 4 Ostali prihodi s osnovne kamata iz odnosa s poduzetnicima unutar grupe | 158 | 0 | 0 | 0 | 0 |
| | 5 Tečajne razlike i ostali financijski prihodi iz odnosa s poduzetnicima unutar grupe | 159 | 18.067.863 | 7.541.074 | 8.613.207 | 2.728.119 |
| | 6 Prihodi od ostalih dugotrajnih financijskih ulaganja i zajmova | 160 | 5.862 | 0 | 0 | 0 |
| | 7 Ostali prihodi s osnovne kamata | 161 | 434.355 | 71.369 | 362.182 | 47.758 |
| | 8 Tečajne razlike i ostali financijski prihodi | 162 | 9.234.014 | 2.838.005 | 14.842.431 | 2.763.425 |
| | 9 Nerealizirani dobici (prihodi) od financijske imovine | 163 | 0 | 0 | 0 | 0 |
| | 10 Ostali financijski prihodi | 164 | 0 | 0 | 0 | 0 |
| IV. | FINANCIJSKI RASHODI (AOP 166 do 172) | 165 | 41.834.330 | 13.090.025 | 54.571.023 | 8.790.143 |
| | 1 Rashodi s osnovne kamata i slični rashodi s poduzetnicima unutar grupe | 166 | 0 | 0 | 0 | 0 |
| | 2 Tečajne razlike i drugi rashodi s poduzetnicima unutar grupe | 167 | 18.640.767 | 5.965.724 | 18.596.084 | 3.325.009 |
| | 3 Rashodi s osnovne kamata i slični rashodi | 168 | 13.145.776 | 3.070.750 | 9.907.967 | 2.158.796 |
| | 4 Tečajne razlike i drugi rashodi | 169 | 10.047.787 | 4.053.551 | 26.066.972 | 3.306.338 |
| | 5 Nerealizirani gubici (rashodi) od financijske imovine | 170 | 0 | 0 | 0 | 0 |
| | 6 Vrijednosna usklađenja financijske imovine (neto) | 171 | 0 | 0 | 0 | 0 |
| | 7 Ostali financijski rashodi | 172 | 0 | 0 | 0 | 0 |
| V. | UDIO U DOBITI OD DRUŠTAVA POVEZANIH SUDJELUJUĆIM INTERESOM | 173 | 40.726.903 | 10.784.940 | 19.359.687 | 9.264.902 |
| VI. | UDIO U DOBITI OD ZAJEDNIČKIH POTHVATA | 174 | 0 | 0 | 0 | 0 |
| VII. | UDIO U GUBITKU OD DRUŠTAVA POVEZANIH SUDJELUJUĆIM INTERESOM | 175 | 0 | 0 | 0 | 0 |
| VIII. | UDIO U GUBITKU OD ZAJEDNIČKIH POTHVATA | 176 | 0 | 0 | 0 | 0 |
| IX. | UKUPNI PRIHODI (AOP 125+154+173 + 174) | 177 | 1.610.116.209 | 467.562.685 | 1.273.609.044 | 403.557.731 |
| X. | UKUPNI RASHODI (AOP 131+165+175 + 176) | 178 | 1.496.416.867 | 424.137.844 | 1.215.554.973 | 365.064.350 |
| XI. | DOBIT ILI GUBITAK PRIJE OPOREZIVANJA (AOP 177-178) | 179 | 113.699.342 | 43.424.841 | 58.054.071 | 38.493.381 |
| | 1 Dobit prije oporezivanja (AOP 177-178) | 180 | 113.699.342 | 43.424.841 | 58.054.071 | 38.493.381 |
| | 2 Gubitak prije oporezivanja (AOP 178-177) | 181 | 0 | 0 | 0 | 0 |
| XII. | POREZ NA DOBIT | 182 | 20.422.465 | 14.010.861 | 4.640.063 | 8.865.320 |
| XIII. | DOBIT ILI GUBITAK RAZDOBLJA (AOP 179-182) | 183 | 93.276.877 | 29.413.980 | 53.414.008 | 29.628.061 |
| | 1 Dobit razdoblja (AOP 179-182) | 184 | 93.276.877 | 29.413.980 | 53.414.008 | 29.628.061 |
| | 2 Gubitak razdoblja (AOP 182-179) | 185 | 0 | 0 | 0 | 0 |

Račun dobiti i gubitka

u razdoblju 1. 1. 2020. do 31. 12. 2020.,
obveznik: AD Plastik Grupa

| Naziv pozicije | | AOP oznaka | Isto razdoblje prethodne godine | | Tekuće razdoblje | |
|---|---|---------------|---------------------------------|-------------|------------------|-------------|
| | | | Kumulativno | Tromjesečje | Kumulativno | Tromjesečje |
| 1 | | 2 | 3 | 4 | 5 | 6 |
| PREKINUTO POSLOVANJE (popunjavanje poduzetnik obveznika MSFI-a samo ako ima prekinuto poslovanje) | | | | | | |
| XIV. | DOBIT ILI GUBITAK PREKINUTOG POSLOVANJA PRIJE OPOREZIVANJA (AOP 187-188) | 186 | 0 | 0 | 0 | 0 |
| | 1 Dobit prekinutog poslovanja prije oporezivanja | 187 | 0 | 0 | 0 | 0 |
| | 2 Gubitak prekinutog poslovanja prije oporezivanja | 188 | 0 | 0 | 0 | 0 |
| XV. | POREZ NA DOBIT PREKINUTOG POSLOVANJA | 189 | 0 | 0 | 0 | 0 |
| | 1 Dobit prekinutog poslovanja za razdoblje (AOP 186-189) | 190 | 0 | 0 | 0 | 0 |
| | 2 Gubitak prekinutog poslovanja za razdoblje (AOP 189-186) | 191 | 0 | 0 | 0 | 0 |
| UKUPNO POSLOVANJE (popunjavanje samo poduzetnik obveznik MSFI-a koji ima prekinuto poslovanje) | | | | | | |
| XVI. | DOBIT ILI GUBITAK PRIJE OPOREZIVANJA (AOP 179+186) | 192 | 0 | 0 | 0 | 0 |
| | 1 Dobit prije oporezivanja (AOP 192) | 193 | 0 | 0 | 0 | 0 |
| | 2 Gubitak prije oporezivanja (AOP 192) | 194 | 0 | 0 | 0 | 0 |
| XVII. | POREZ NA DOBIT (AOP 182+189) | 195 | 0 | 0 | 0 | 0 |
| XVIII. | DOBIT ILI GUBITAK RAZDOBLJA (AOP 192-195) | 196 | 0 | 0 | 0 | 0 |
| | 1 Dobit razdoblja (AOP 192-195) | 197 | 0 | 0 | 0 | 0 |
| | 2 Gubitak razdoblja (AOP 195-192) | 198 | 0 | 0 | 0 | 0 |
| DODATAK RDG-u (popunjavanje poduzetnik koji sastavlja konsolidirani godišnji financijski izvještaj) | | | | | | |
| XIX. | DOBIT ILI GUBITAK RAZDOBLJA (AOP 200+201) | 199 | 93.276.877 | 29.413.980 | 53.414.008 | 29.628.061 |
| | 1 Pripisana imateljima kapitala matice | 200 | 93.276.877 | 29.414.065 | 53.414.008 | 29.628.061 |
| | 2 Pripisana manjinskom (nekontrolirajućem) interesu | 201 | 0 | -85 | 0 | 0 |
| IZVJEŠTAJ O OSTALOJ SVEOBUHVAATNOJ DOBITI (popunjavanje poduzetnik obveznik primjene MSFI-a) | | | | | | |
| I. | DOBIT ILI GUBITAK RAZDOBLJA | 202 | 93.276.877 | 29.413.980 | 53.414.008 | 29.628.061 |
| II. | OSTALA SVEOBUHVAATNA DOBIT/GUBITAK PRIJE POREZA (AOP 204 do 211) | 203 | 21.790.877 | 3.607.597 | -39.249.073 | 1.572.773 |
| | 1 Tečajne razlike iz preračuna inozemnog poslovanja | 204 | 21.790.877 | 3.607.597 | -39.249.073 | 1.572.773 |
| | 2 Promjene revalorizacijskih rezervi dugotrajne materijalne i nematerijalne imovine | 205 | 0 | 0 | 0 | 0 |
| | 3 Dobit ili gubitak s osnove naknadnog vrednovanja financijske imovine raspoložive za prodaju | 206 | 0 | 0 | 0 | 0 |
| | 4 Dobit ili gubitak s osnove učinkovite zaštite novčanih tokova | 207 | 0 | 0 | 0 | 0 |
| | 5 Dobit ili gubitak s osnove učinkovite zaštite neto ulaganja u inozemstvu | 208 | 0 | 0 | 0 | 0 |
| | 6 Udio u ostaloj sveobuhvatnoj dobiti/gubitku društava povezanih sudjelujućim interesom | 209 | 0 | 0 | 0 | 0 |
| | 7 Aktuarski dobici/gubici po planovima definiranih primanja | 210 | 0 | 0 | 0 | 0 |
| | 8 Ostale nevlasničke promjene kapitala | 211 | 0 | 0 | 0 | 0 |
| III. | POREZ NA DOBIT | 212 | 2.534.487 | -595.923 | -4.210.235 | 1.013.735 |
| IV. | NETO OSTALA SVEOBUHVAATNA DOBIT ILI GUBITAK (AOP 203-212) | 213 | 19.256.390 | 4.203.520 | -35.038.838 | 559.038 |
| V. | SVEOBUHVAATNA DOBIT ILI GUBITAK RAZDOBLJA (AOP 202+213) | 214 | 112.533.267 | 33.617.500 | 18.375.170 | 30.187.099 |
| DODATAK Izvještaju o ostaloj sveobuhvatnoj dobiti (popunjavanje poduzetnik koji sastavlja konsolidirani izvještaj) | | | | | | |
| VI. | SVEOBUHVAATNA DOBIT ILI GUBITAK RAZDOBLJA (AOP 216+217) | 215 | 112.533.267 | 33.617.500 | 18.375.170 | 30.187.099 |
| | 1 Pripisana imateljima kapitala matice | 216 | 112.533.267 | 33.617.654 | 18.375.170 | 30.187.099 |
| | 2 Pripisana manjinskom (nekontrolirajućem) interesu | 217 | 0 | -154 | 0 | 0 |

Izvještaj o novčanom tijeku


Indirektna metoda

| Naziv pozicije | AOP oznaka | Isto razdoblje prethodne godine | Tekuće razdoblje |
|--|------------|---------------------------------|--------------------|
| 1 | 2 | 3 | 4 |
| NOVČANI TOKOVI OD POSLOVNIH AKTIVNOSTI | | | |
| 1 Dobit prije oporezivanja | 001 | 113.699.342 | 58.054.071 |
| 2 Usklađenja (AOP 003 do 010) | 002 | 57.002.594 | 164.620.955 |
| a) Amortizacija | 003 | 110.399.838 | 97.070.603 |
| b) Dobici i gubici od prodaje i vrijednosna usklađenja dugotrajne materijalne i nematerijalne imovine | 004 | -6.138.574 | -6.498.205 |
| c) Dobici i gubici od prodaje i nerealizirani dobiti i gubici i vrijednosno usklađenje financijske imovine | 005 | -311.960 | 0 |
| d) Prihodi od kamata i dividendi | 006 | -440.216 | -415.425 |
| e) Rashodi od kamata | 007 | 13.145.776 | 9.961.209 |
| f) Rezerviranja | 008 | 340.887 | -1.263.768 |
| g) Tečajne razlike (nerealizirane) | 009 | 1.408.393 | 21.199.683 |
| h) Ostala usklađenja za novčane transakcije i nerealizirane dobitke i gubitke | 010 | -61.401.550 | 44.566.858 |
| I. Povećanje ili smanjenje novčanih tokova prije promjena u radnom kapitalu (AOP 001+002) | 011 | 170.701.936 | 222.675.026 |
| 3 Promjene u radnom kapitalu (AOP 013 do 016) | 012 | -29.209.042 | -81.725.986 |
| a) Povećanje ili smanjenje kratkoročnih obveza | 013 | -10.204.882 | -92.587.139 |
| b) Povećanje ili smanjenje kratkotrajnih potraživanja | 014 | -42.837.220 | -38.320.765 |
| c) Povećanje ili smanjenje zaliha | 015 | 23.833.060 | 27.816.485 |
| d) Ostala povećanja ili smanjenja radnog kapitala | 016 | 0 | 21.365.433 |
| II. Novac iz poslovanja (AOP 011+012) | 017 | 141.492.894 | 140.949.040 |
| 4 Novčani izdaci za kamate | 018 | -13.298.849 | -9.367.996 |
| 5 Plaćeni porez na dobit | 019 | -8.380.330 | -1.460.017 |
| A NETO NOVČANI TOKOVI OD POSLOVNIH AKTIVNOSTI (AOP 017 do 019) | 020 | 119.813.715 | 130.121.027 |
| NOVČANI TOKOVI OD INVESTICIJSKIH AKTIVNOSTI | | | |
| 1 Novčani primici od prodaje dugotrajne materijalne i nematerijalne imovine | 021 | 11.273.051 | 27.163.363 |
| 2 Novčani primici od prodaje financijskih instrumenata | 022 | 0 | 0 |
| 3 Novčani primici od kamata | 023 | 429.289 | 335.369 |
| 4 Novčani primici od dividendi | 024 | 40.345.999 | 40.516.851 |
| 5 Novčani primici s osnove povrata danih zajmova i štednih uloga | 025 | 327.270 | 0 |
| 6 Ostali novčani primici od investicijskih aktivnosti | 026 | 2.700.123 | 0 |
| III. Ukupno novčani primici od investicijskih aktivnosti (AOP 021 do 026) | 027 | 55.075.732 | 68.015.583 |
| 1 Novčani izdaci za kupnju dugotrajne materijalne i nematerijalne imovine | 028 | -161.766.402 | -67.633.898 |
| 2 Novčani izdaci za stjecanje financijskih instrumenata | 029 | 0 | 0 |
| 3 Novčani izdaci s osnove danizh zajmova i štednih uloga za razdoblje | 030 | -260.000 | -897.742 |
| 4 Stjecanje ovisnog društva, umanjeno za stečeni novac | 031 | -867 | 0 |
| 5 Ostali novčani izdaci od investicijskih aktivnosti | 032 | 0 | 0 |
| IV. Ukupno novčani izdaci od investicijskih aktivnosti (AOP 028 do 032) | 033 | -162.027.269 | -68.531.640 |
| B NETO NOVČANI TOKOVI OD INVESTICIJSKIH AKTIVNOSTI (AOP 027 + 033) | 034 | -106.951.537 | -516.057 |

Izvještaj o novčanom tijeku

Indirektna metoda

| Naziv pozicije | AOP oznaka | Isto razdoblje prethodne godine | Tekuće razdoblje |
|--|------------|---------------------------------|---------------------|
| 1 | 2 | 3 | 4 |
| NOVČANI TOKOVI OD FINANCIJSKIH AKTIVNOSTI | | | |
| 1 Novčani primici od povećanja temeljnog (upisanog) kapitala | 035 | 0 | 0 |
| 2 Novčani primici od izdavanja vlasničkih i dužničkih financijskih instrumenata | 036 | 0 | 0 |
| 3 Novčani primici od glavnice kredita, pozajmica i drugih posudbi | 037 | 174.933.702 | 90.151.234 |
| 4 Ostali novčani primici od financijskih aktivnosti | 038 | 0 | 0 |
| V. Ukupno novčani primici od financijskih aktivnosti (AOP 035 do 038) | 039 | 174.933.702 | 90.151.234 |
| 1 Novčani izdaci za otplatu glavnice kredita, pozajmica i drugih posudbi i dužničkih financijskih instrumenata | 040 | -135.048.160 | -158.619.372 |
| 2 Novčani izdaci za isplatu dividendi | 041 | -51.675.903 | -16.522.104 |
| 3 Novčani izdaci za financijski najam | 042 | -9.724.010 | -9.027.132 |
| 4 Novčani izdaci za otkup vlastitih dionica i smanjenje temeljnog (upisanog) kapitala | 043 | -904.660 | 0 |
| 5 Ostali novčani izdaci od financijskih aktivnosti | 044 | 0 | 0 |
| VI. Ukupno novčani izdaci od financijskih aktivnosti (AOP 040 do 044) | 045 | -197.352.733 | -184.168.608 |
| C NETO NOVČANI TOKOVI OD FINANCIJSKIH AKTIVNOSTI (AOP 039+045) | 046 | -22.419.031 | -94.017.374 |
| 1 Nerealizirane tečajne razlike po novcu i novčanim ekvivalentima | 047 | 290.244 | 7.733 |
| D NETO POVEĆANJE ILI SMANJENJE NOVČANIH TOKOVA (AOP 020 + 034 + 046 + 047) | 048 | -9.266.609 | 35.595.329 |
| E NOVAC I NOVČANI EKVIVALENTI NA POČETKU RAZDOBLJA | 049 | 36.338.122 | 27.071.513 |
| F NOVAC I NOVČANI EKVIVALENTI NA KRAJU RAZDOBLJA (AOP 048+049) | 050 | 27.071.513 | 62.666.842 |



Izveštaj o promjenama kapitala

u razdoblju 1. 1. 2020. do 31. 12. 2020.,
obveznik: AD Plastik Grupa

| Opis pozicije | AOP oznaka | Raspodjeljivo imateljima kapitala matice | | | | | | | | | | | | | | Manjinski (nekontrolirajući) interes | Ukupno kapital i rezerve |
|--|------------|--|-------------------|------------------|-----------------------------|--|--------------------|----------------|--------------------------|---|--|---|------------------------------------|---------------------------------|---|--------------------------------------|--------------------------|
| | | Temeljni (upisani) kapital | Kapitalne rezerve | Zakonske rezerve | Rezerve za vlastite dionice | Vlastite dionice i udjeli (odbitna stavka) | Statutarne rezerve | Ostale rezerve | Revalorizacijske rezerve | Fer vrijednost financijske imovine raspoložive za prodaju | Učinkoviti dio zaštite novčanih tokova | Učinkoviti dio zaštite neto ulaganja u inozemstvo | Zadržana dobit / preneseni gubitak | Dobit / gubitak poslovne godine | Ukupno raspodjeljivo imateljima kapitala matice | | |
| 1 | 2 | 3 | 4 | 5 | 6 | 7 | 8 | 9 | 10 | 11 | 12 | 13 | 14 | 15 | 16 (3 do 6 - 7 + 8 do 15) | 17 | 18 (16+17) |
| PRETHODNO RAZDOBLJE | | | | | | | | | | | | | | | | | |
| 1 Stanje na dan početka prethodne poslovne godine | 01 | 419.958.400 | 192.309.626 | 7.040.079 | 22.124.003 | 12.124.003 | 125.369 | -39.074.128 | -13.117.055 | 0 | 0 | 0 | 117.588.420 | 89.319.984 | 784.150.695 | 52 | 784.150.747 |
| 2 Promjene računovodstvenih politika | 02 | 0 | 0 | 0 | 0 | 0 | 0 | 0 | 0 | 0 | 0 | 0 | 0 | 0 | 0 | 0 | 0 |
| 3 Ispravak pogreški | 03 | 0 | 0 | 0 | 0 | 0 | 0 | 0 | 0 | 0 | 0 | 0 | 32.270.077 | -6.093.578 | 26.176.499 | 0 | 26.176.499 |
| 4 Stanje na dan početka prethodne poslovne godine (prepravljeno) (AOP 01 do 03) | 04 | 419.958.400 | 192.309.626 | 7.040.079 | 22.124.003 | 12.124.003 | 125.369 | -39.074.128 | -13.117.055 | 0 | 0 | 0 | 149.858.497 | 83.226.406 | 810.327.194 | 52 | 810.327.246 |
| 5 Dobit/gubitak razdoblja | 05 | 0 | 0 | 0 | 0 | 0 | 0 | 0 | 0 | 0 | 0 | 0 | 0 | 93.276.877 | 93.276.877 | 0 | 93.276.877 |
| 6 Tečajne razlike iz preračuna inozemnog poslovanja | 06 | 0 | 0 | 0 | 0 | 0 | 0 | 9.118.440 | 0 | 0 | 0 | 0 | 0 | 0 | 9.118.440 | 0 | 9.118.440 |
| 7 Promjene revalorizacijskih rezervi dugotrajne materijalne i nematerijalne imovine | 07 | 0 | 0 | 0 | 0 | 0 | 0 | 0 | -7.405.181 | 0 | 0 | 0 | 7.405.181 | 0 | 0 | 0 | 0 |
| 8 Dobitak ili gubitak s osnove naknadnog vrednovanja financijske imovine raspoložive za prodaju | 08 | 0 | 0 | 0 | 0 | 0 | 0 | 0 | 0 | 0 | 0 | 0 | 0 | 0 | 0 | 0 | 0 |
| 9 Dobitak ili gubitak s osnove učinkovite zaštite novčanog toka | 09 | 0 | 0 | 0 | 0 | 0 | 0 | 0 | 0 | 0 | 0 | 0 | 0 | 0 | 0 | 0 | 0 |
| 10 Dobitak ili gubitak s osnove učinkovite zaštite neto ulaganja u inozemstvu | 10 | 0 | 0 | 0 | 0 | 0 | 0 | 0 | 0 | 0 | 0 | 0 | 0 | 0 | 0 | 0 | 0 |
| 11 Udio u ostaloj sveobuhvatnoj dobiti/gubitku društava povezanih sudjelujućim interesom | 11 | 0 | 0 | 0 | 0 | 0 | 0 | 0 | 0 | 0 | 0 | 0 | 0 | 0 | 0 | 0 | 0 |
| 12 Aktuarski dobici/gubici po planovima definiranih primanja | 12 | 0 | 0 | 0 | 0 | 0 | 0 | 0 | 0 | 0 | 0 | 0 | 0 | 0 | 0 | 0 | 0 |
| 13 Ostale ne vlasničke promjene kapitala | 13 | 0 | 0 | 0 | 0 | 0 | 0 | 0 | 12.672.437 | 0 | 0 | 0 | 0 | 0 | 12.672.437 | 0 | 12.672.437 |
| 14 Porez na transakcije priznate direktno u kapitalu | 14 | 0 | 0 | 0 | 0 | 0 | 0 | 0 | -2.534.487 | 0 | 0 | 0 | 0 | 0 | -2.534.487 | 0 | -2.534.487 |
| 15 Povećanje/smanjenje temeljnog (upisanog) kapitala (osim reinvestiranjem dobiti i u postupku predstečajne nagodbe) | 15 | 0 | 0 | 0 | 0 | 0 | 0 | 0 | 0 | 0 | 0 | 0 | 0 | 0 | 0 | 0 | 0 |
| 16 Povećanje temeljnog (upisanog) kapitala reinvestiranjem dobiti | 16 | 0 | 0 | 0 | 0 | 0 | 0 | 0 | 0 | 0 | 0 | 0 | 0 | 0 | 0 | 0 | 0 |
| 17 Povećanje temeljnog (upisanog) kapitala u postupku predstečajne nagodbe | 17 | 0 | 0 | 0 | 0 | 0 | 0 | 0 | 0 | 0 | 0 | 0 | 0 | 0 | 0 | 0 | 0 |
| 18 Otkup vlastitih dionica/udjela | 18 | 0 | 0 | 0 | 0 | 904.660 | 0 | 0 | 0 | 0 | 0 | 0 | 0 | 0 | -904.660 | 0 | -904.660 |
| 19 Isplata udjela u dobiti/dividende | 19 | 0 | 0 | 0 | 0 | 0 | 0 | 0 | 0 | 0 | 0 | 0 | -51.675.903 | 0 | -51.675.903 | 0 | -51.675.903 |
| 20 Ostale raspodjele vlasnicima | 20 | 0 | 84.840 | -916.628 | -1.233.540 | -1.233.540 | 0 | 51.912.808 | 4.364.584 | 0 | 0 | 0 | -49.763.427 | 0 | 5.682.177 | -52 | 5.682.125 |
| 21 Prijenos u pozicije rezervi po godišnjem rasporedu | 21 | 0 | 0 | 0 | 0 | 0 | 0 | 0 | 0 | 0 | 0 | 0 | 83.226.406 | -83.226.406 | 0 | 0 | 0 |
| 22 Povećanje rezervi u postupku predstečajne nagodbe | 22 | 0 | 0 | 0 | 0 | 0 | 0 | 0 | 0 | 0 | 0 | 0 | 0 | 0 | 0 | 0 | 0 |
| 23 Stanje na zadnji dan izvještajnog razdoblja prethodne poslovne godine (04 do 22) | 23 | 419.958.400 | 192.394.466 | 6.123.451 | 20.890.463 | 11.795.123 | 125.369 | 21.957.120 | -6.019.702 | 0 | 0 | 0 | 139.050.754 | 93.276.877 | 875.962.075 | 0 | 875.962.075 |
| DODATAK IZVJEŠTAJU O PROMJENAMA KAPITALA (popunjava poduzetnik obveznik primjene MSFI-a) | | | | | | | | | | | | | | | | | |
| I. OSTALA SVEOBUHVAATNA DOBIT PRETHODNOG RAZDOBLJA, UMANJENO ZA POREZE (AOP 06 do 14) | 24 | 0 | 0 | 0 | 0 | 0 | 0 | 9.118.440 | 2.732.769 | 0 | 0 | 0 | 7.405.181 | 0 | 19.256.390 | 0 | 19.256.390 |
| II. SVEOBUHVAATNA DOBIT ILI GUBITAK PRETHODNOG RAZDOBLJA (AOP 05+24) | 25 | 0 | 0 | 0 | 0 | 0 | 0 | 9.118.440 | 2.732.769 | 0 | 0 | 0 | 7.405.181 | 93.276.877 | 112.533.267 | 0 | 112.533.267 |
| III. TRANSAKCIJE S VLASNICIMA PRETHODNOG RAZDOBLJA PRIZNATE DIREKTNO U KAPITALU (AOP 15 do 22) | 26 | 0 | 84.840 | -916.628 | -1.233.540 | -328.880 | 0 | 51.912.808 | 4.364.584 | 0 | 0 | 0 | -18.212.924 | -83.226.406 | -46.898.386 | -52 | -46.898.438 |

Izveštaj o promjenama kapitala

u razdoblju 1. 1. 2020. do 31. 12. 2020.,
obveznik: AD Plastik Grupa

| Opis pozicije | AOP oznaka | Raspodjeljivo imateljima kapitala matice | | | | | | | | | | | | | | Manjinski (nekontrolirajući) interes | Ukupno kapital i rezerve |
|--|------------|--|-------------------|------------------|-----------------------------|--|--------------------|----------------|--------------------------|---|--|---|------------------------------------|---------------------------------|---|--------------------------------------|--------------------------|
| | | Temeljni (upisani) kapital | Kapitalne rezerve | Zakonske rezerve | Rezerve za vlastite dionice | Vlastite dionice i udjeli (odbitna stavka) | Statutarne rezerve | Ostale rezerve | Revalorizacijske rezerve | Fer vrijednost financijske imovine raspoložive za prodaju | Učinkoviti dio zaštite novčanih tokova | Učinkoviti dio zaštite neto ulaganja u inozemstvo | Zadržana dobit / preneseni gubitak | Dobit / gubitak poslovne godine | Ukupno raspodjeljivo imateljima kapitala matice | | |
| 1 | 2 | 3 | 4 | 5 | 6 | 7 | 8 | 9 | 10 | 11 | 12 | 13 | 14 | 15 | 16 (3 do 6 - 7 + 8 do 15) | 17 | 18 (16+17) |
| TEKUĆE RAZDOBLJE | | | | | | | | | | | | | | | | | |
| 1 Stanje na dan početka tekuće poslovne godine | 27 | 419.958.400 | 192.394.466 | 6.123.451 | 20.890.463 | 11.795.123 | 125.369 | 21.957.120 | -6.019.702 | 0 | 0 | 0 | 139.050.754 | 93.276.877 | 875.962.075 | 0 | 875.962.075 |
| 2 Promjene računovodstvenih politika | 28 | 0 | 0 | 0 | 0 | 0 | 0 | 0 | 0 | 0 | 0 | 0 | 0 | 0 | 0 | 0 | 0 |
| 3 Ispravak pogreški | 29 | 0 | 0 | 0 | 0 | 0 | 0 | 0 | 0 | 0 | 0 | 0 | 0 | 0 | 0 | 0 | 0 |
| 4 Stanje na dan početka tekuće poslovne godine (prepravljeno) (AOP 27 do 29) | 30 | 419.958.400 | 192.394.466 | 6.123.451 | 20.890.463 | 11.795.123 | 125.369 | 21.957.120 | -6.019.702 | 0 | 0 | 0 | 139.050.754 | 93.276.877 | 875.962.075 | 0 | 875.962.075 |
| 5 Dobit/gubitak razdoblja | 31 | 0 | 0 | 0 | 0 | 0 | 0 | 0 | 0 | 0 | 0 | 0 | 0 | 53.414.008 | 53.414.008 | 0 | 53.414.008 |
| 6 Tečajne razlike iz preračuna inozemnog poslovanja | 32 | 0 | 0 | 0 | 0 | 0 | 0 | -18.197.896 | 0 | 0 | 0 | 0 | 0 | 0 | -18.197.896 | 0 | -18.197.896 |
| 7 Promjene revalorizacijskih rezervi dugotrajne materijalne i nematerijalne imovine | 33 | 0 | 0 | 0 | 0 | 0 | 0 | 0 | 0 | 0 | 0 | 0 | 0 | 0 | 0 | 0 | 0 |
| 8 Dobitak ili gubitak s osnove naknadnog vrednovanja financijske imovine raspoložive za prodaju | 34 | 0 | 0 | 0 | 0 | 0 | 0 | 0 | 0 | 0 | 0 | 0 | 0 | 0 | 0 | 0 | 0 |
| 9 Dobitak ili gubitak s osnove učinkovite zaštite novčanog toka | 35 | 0 | 0 | 0 | 0 | 0 | 0 | 0 | 0 | 0 | 0 | 0 | 0 | 0 | 0 | 0 | 0 |
| 10 Dobitak ili gubitak s osnove učinkovite zaštite neto ulaganja u inozemstvu | 36 | 0 | 0 | 0 | 0 | 0 | 0 | 0 | 0 | 0 | 0 | 0 | 0 | 0 | 0 | 0 | 0 |
| 11 Udio u ostaloj sveobuhvatnoj dobiti/gubitku društava povezanih sudjelujućim interesom | 37 | 0 | 0 | 0 | 0 | 0 | 0 | 0 | 0 | 0 | 0 | 0 | 0 | 0 | 0 | 0 | 0 |
| 12 Aktuarski dobici/gubici po planovima definiranih primanja | 38 | 0 | 0 | 0 | 0 | 0 | 0 | 0 | 0 | 0 | 0 | 0 | 0 | 0 | 0 | 0 | 0 |
| 13 Ostale ne vlasničke promjene kapitala | 39 | 0 | 0 | 0 | 0 | 0 | 0 | 0 | -21.051.177 | 0 | 0 | 0 | 0 | 0 | -21.051.177 | 0 | -21.051.177 |
| 14 Porez na transakcije priznate direktno u kapitalu | 40 | 0 | 0 | 0 | 0 | 0 | 0 | 0 | 4.210.236 | 0 | 0 | 0 | 0 | 0 | 4.210.236 | 0 | 4.210.236 |
| 15 Povećanje/smanjenje temeljnog (upisanog) kapitala (osim reinvestiranjem dobiti i u postupku predstečajne nagodbe) | 41 | 0 | 0 | 0 | 0 | 0 | 0 | 0 | 0 | 0 | 0 | 0 | 0 | 0 | 0 | 0 | 0 |
| 16 Povećanje temeljnog (upisanog) kapitala reinvestiranjem dobiti | 42 | 0 | 0 | 0 | 0 | 0 | 0 | 0 | 0 | 0 | 0 | 0 | 0 | 0 | 0 | 0 | 0 |
| 17 Povećanje temeljnog (upisanog) kapitala u postupku predstečajne nagodbe | 43 | 0 | 0 | 0 | 0 | 0 | 0 | 0 | 0 | 0 | 0 | 0 | 0 | 0 | 0 | 0 | 0 |
| 18 Otkup vlastitih dionica/udjela | 44 | 0 | 0 | 0 | 0 | 0 | 0 | 0 | 0 | 0 | 0 | 0 | 0 | 0 | 0 | 0 | 0 |
| 19 Isplata udjela u dobiti/dividende | 45 | 0 | 0 | 0 | 0 | 0 | 0 | 0 | 0 | 0 | 0 | 0 | -16.522.104 | 0 | -16.522.104 | 0 | -16.522.104 |
| 20 Ostale raspodjele vlasnicima | 46 | 0 | 0 | -288.689 | 0 | 0 | 0 | 21.698.676 | 1.874.809 | 0 | 0 | 0 | -21.409.988 | 0 | 1.874.808 | 0 | 1.874.808 |
| 21 Prijenos u pozicije rezervi po godišnjem rasporedu | 47 | 0 | 0 | 0 | 0 | 0 | 0 | 0 | 0 | 0 | 0 | 0 | 93.276.877 | -93.276.877 | 0 | 0 | 0 |
| 22 Povećanje rezervi u postupku predstečajne nagodbe | 48 | 0 | 0 | 0 | 0 | 0 | 0 | 0 | 0 | 0 | 0 | 0 | 0 | 0 | 0 | 0 | 0 |
| 23 Stanje na zadnji dan izvještajnog razdoblja tekuće poslovne godine (AOP 30 do 48) | 49 | 419.958.400 | 192.394.466 | 5.834.762 | 20.890.463 | 11.795.123 | 125.369 | 25.457.900 | -20.985.834 | 0 | 0 | 0 | 194.395.539 | 53.414.008 | 879.689.950 | 0 | 879.689.950 |
| DODATAK IZVJEŠTAJU O PROMJENAMA KAPITALA (popunjava poduzetnik obveznik primjene MSFI-a) | | | | | | | | | | | | | | | | | |
| I. OSTALA SVEOBUHVAATNA DOBIT TEKUĆEG RAZDOBLJA, UMANJENO ZA POREZE (AOP 32 do 40) | 50 | 0 | 0 | 0 | 0 | 0 | 0 | -18.197.896 | -16.840.941 | 0 | 0 | 0 | 0 | 0 | -35.038.837 | 0 | -35.038.837 |
| II. SVEOBUHVAATNA DOBIT ILI GUBITAK TEKUĆEG RAZDOBLJA (AOP 31 + 50) | 51 | 0 | 0 | 0 | 0 | 0 | 0 | -18.197.896 | -16.840.941 | 0 | 0 | 0 | 0 | 53.414.008 | 18.375.171 | 0 | 18.375.171 |
| III. TRANSAKCIJE S VLASNICIMA TEKUĆEG RAZDOBLJA PRIZNATE DIREKTNO U KAPITALU (AOP 41 do 48) | 52 | 0 | 0 | -288.689 | 0 | 0 | 0 | 21.698.676 | 1.874.809 | 0 | 0 | 0 | 55.344.785 | -93.276.877 | -14.647.296 | 0 | -14.647.296 |

Bilješke uz financijske izvještaje - TFI


Naziv izdavatelja: AD PLASTIK d.d.

OIB: 48351740621

Izvještajno razdoblje: 1. 1. 2020 do 31. 12. 2020

Bilješke uz financijske izvještaje za tromjesečna izvještajna razdoblja uključuju:

- a) objašnjenje poslovnih događaja značajnih za razumijevanje promjena u izvještaju o financijskom položaju i poslovnim rezultatima za tromjesečno izvještajno razdoblje izdavatelja u odnosu na zadnju poslovnu godinu, odnosno objavljuju se informacije vezane uz te događaje i ažuriraju odgovarajuće informacije objavljene u posljednjem godišnjem financijskom izvještaju,
 - b) informacije kojima je omogućen pristup posljednjim godišnjim financijskim izvještajima radi razumijevanja informacija objavljenih u bilješkama uz financijske izvještaje sastavljene za tromjesečno izvještajno razdoblje,
 - c) izjava da se iste računovodstvene politike primjenjuju prilikom sastavljanja financijskih izvještaja za tromjesečno izvještajno razdoblje kao i u posljednjim godišnjim financijskim izvještajima ili ako su te računovodstvene politike mijenjale opis prirode i učinka promjene,
 - d) objašnjenje poslovnih rezultata u slučaju da izdavatelj obavlja djelatnost sezonske prirode.
- Bilješke uz financijske izvještaje priložene su u nerevidiranom financijskom izvještaju za 2020. godinu. Nerevidirani financijski izvještaj za 2020. godinu je dostupan na internet stranici Zagrebačke burze.



Prilog 1

OPĆI PODACI ZA IZDAVATELJE

| | | | |
|--------------------------|-------------|---------|---------------|
| Razdoblje izvještavanja: | 1. 1. 2020. | do | 31. 12. 2020. |
| Godina: | 2020. | Kvartal | 4. |

Tromjesečni financijski izvještaji

| | | | |
|--|--------------------------|---|----------------------|
| Matični broj (MB): | 03440494 | Oznaka matične države članice izdavatelja | HR |
| Matični broj subjekta (MBS): | 060007090 | | |
| Osobni identifikacijski broj (OIB): | 48351740621 | LEI | 549300NFX18SRZHNT751 |
| Šifra ustanove: | 382 | | |
| Tvrtka izdavatelja: | AD PLASTIK d.d. | | |
| Poštanski broj i mjesto: | 21210 | Solin | |
| Ulica i kućni broj: | Matoševa 8 | | |
| Adresa e-pošte: | informacije@adplastik.hr | | |
| Internet adresa: | www.adplastik.hr | | |
| Broj zaposlenih (krajem izvještaj. razdoblja): | 1546 | | |
| Konsolidirani izvještaj: | KN | (KN-nije konsolidirano/KD-konsolidirano) | |
| Revidirano: | RN | (RN-nije revidirano/RD-revidirano) | |

| | | |
|--|-----------|-----|
| Tvrtke ovisnih subjekata (prema MSFI): | Sjedište: | MB: |
| | | |
| | | |
| | | |
| | | |
| | | |
| | | |
| | | |
| | | |
| | | |

| | | |
|-------------------------|------------------------------|---|
| Knjigovodstveni servis: | NE | (Da/Ne) |
| Osoba za kontakt: | Jurun Krešimir | (unos se samo prezime i ime osobe za kontakt) |
| Telefon: | 021/206-663 | |
| Adresa e-pošte: | kresimir.jurun@adplastik.hr | |
| Revizorsko društvo: | (tvrtka revizorskog društva) | |
| Ovlašteni revizor: | (ime i prezime) | |

Bilanca

stanje na dan 31. 12. 2020., obveznik: AD Plastik d.d.

| | Naziv pozicije 1 | AOP oznaka 2 | Zadnji dan prethodne poslovne godine 3 | Na izvještajni datum tekućeg razdoblja 4 |
|---------------|--|-----------------|--|--|
| AKTIVA | | | | |
| A | POTRAŽIVANJA ZA UPISANI A NEUPLAĆENI KAPITAL | 001 | 0 | 0 |
| B | DUGOTRAJNA IMOVINA (AOP 003+010+020+031+036) | 002 | 994.870.789 | 930.920.201 |
| | I. Nematerijalna imovina (AOP 004 do 009) | 003 | 84.089.683 | 70.103.817 |
| | 1 Izdaci za razvoj | 004 | 52.454.329 | 41.615.105 |
| | 2 Koncesije, patenti, licencije, robne i uslužne marke, softver i ostala prava | 005 | 1.791.008 | 1.887.803 |
| | 3 Goodwill | 006 | 0 | 0 |
| | 4 Predujmovi za nabavu nematerijalne imovine | 007 | 0 | 0 |
| | 5 Nematerijalna imovina u pripremi | 008 | 24.918.567 | 22.797.339 |
| | 6 Ostala nematerijalna imovina | 009 | 4.925.779 | 3.803.570 |
| | II. Materijalna imovina (AOP 011 do 019) | 010 | 637.973.635 | 604.846.593 |
| | 1 Zemljište | 011 | 130.283.873 | 130.477.513 |
| | 2 Građevinski objekti | 012 | 177.405.514 | 177.696.639 |
| | 3 Postrojenja i oprema | 013 | 206.776.858 | 204.082.678 |
| | 4 Alati, pogonski inventar i transportna imovina | 014 | 37.685.644 | 38.771.797 |
| | 5 Biološka imovina | 015 | 0 | 0 |
| | 6 Predujmovi za materijalnu imovinu | 016 | 0 | 0 |
| | 7 Materijalna imovina u pripremi | 017 | 17.699.922 | 5.248.451 |
| | 8 Ostala materijalna imovina | 018 | 13.715.998 | 7.263.766 |
| | 9 Ulaganje u nekretnine | 019 | 54.405.826 | 41.305.749 |
| | III. Dugotrajna financijska imovina (AOP 021 do 030) | 020 | 237.455.542 | 247.440.382 |
| | 1 Ulaganja u udjele (dionice) poduzetnika unutar grupe | 021 | 127.611.746 | 127.611.746 |
| | 2 Ulaganja u ostale vrijednosne papire poduzetnika unutar grupe | 022 | 0 | 0 |
| | 3 Dani zajmovi, depoziti i slično poduzetnicima unutar grupe | 023 | 88.026.941 | 98.011.781 |
| | 4 Ulaganja u udjele (dionice) društava povezanih sudjelujućim interesom | 024 | 21.755.155 | 21.755.155 |
| | 5 Ulaganja u ostale vrijednosne papire društava povezanih sudjelujućim interesom | 025 | 0 | 0 |
| | 6 Dani zajmovi, depoziti i slično društvima povezanim sudjelujućim interesom | 026 | 0 | 0 |
| | 7 Ulaganja u vrijednosne papire | 027 | 61.700 | 61.700 |
| | 8 Dani zajmovi, depoziti i slično | 028 | 0 | 0 |
| | 9 Ostala ulaganja koja se obračunavaju metodom udjela | 029 | 0 | 0 |
| | 10 Ostala dugotrajna financijska imovina | 030 | 0 | 0 |
| | IV. Potraživanja (AOP 032 do 035) | 031 | 17.813.341 | 0 |
| | 1 Potraživanja od poduzetnika unutar grupe | 032 | 17.813.341 | 0 |
| | 2 Potraživanja od društava povezanih sudjelujućim interesom | 033 | 0 | 0 |
| | 3 Potraživanja od kupaca | 034 | 0 | 0 |
| | 4 Ostala potraživanja | 035 | 0 | 0 |
| | V. Odlagana porezna imovina | 036 | 17.538.588 | 8.529.409 |

Bilanca

stanje na dan 31. 12. 2020., obveznik: AD Plastik d.d.

| | Naziv pozicije 1 | AOP oznaka 2 | Zadnji dan prethodne poslovne godine 3 | Na izvještajni datum tekućeg razdoblja 4 |
|---------------|--|-----------------|--|--|
| AKTIVA | | | | |
| C | KRATKOTRAJNA IMOVINA (AOP 038+046+053+063) | 037 | 380.361.323 | 417.812.943 |
| | I. Zalihe (AOP 039 do 045) | 038 | 96.990.107 | 96.835.603 |
| | 1 Sirovine i materijal | 039 | 56.594.784 | 43.983.704 |
| | 2 Proizvodnja u tijeku | 040 | 7.905.494 | 6.504.857 |
| | 3 Gotovi proizvodi | 041 | 13.629.235 | 18.291.146 |
| | 4 Trgovačka roba | 042 | 6.963.298 | 22.841.660 |
| | 5 Predumovi za zalihe | 043 | 11.897.296 | 5.214.236 |
| | 6 Dugotrajna imovina namijenjena prodaji | 044 | 0 | 0 |
| | 7 Biološka imovina | 045 | 0 | 0 |
| | II. Potraživanja (AOP 047 do 052) | 046 | 262.108.523 | 271.597.807 |
| | 1 Potraživanja od poduzetnika unutar grupe | 047 | 61.297.415 | 54.711.972 |
| | 2 Potraživanja od društava povezanih sudjelujućim interesom | 048 | 4.029.717 | 4.378.797 |
| | 3 Potraživanja od kupaca | 049 | 181.057.964 | 197.570.688 |
| | 4 Potraživanja od zaposlenika i članova poduzetnika | 050 | 28.112 | 25.056 |
| | 5 Potraživanja od države i drugih institucija | 051 | 13.969.608 | 12.304.611 |
| | 6 Ostala potraživanja | 052 | 1.725.707 | 2.606.683 |
| | III. Kratkotrajna financijska imovina (AOP 054 do 062) | 053 | 12.964.346 | 13.710.469 |
| | 1 Ulaganja u udjele (dionice) poduzetnika unutar grupe | 054 | 0 | 0 |
| | 2 Ulaganja u ostale vrijednosne papire poduzetnika unutar grupe | 055 | 0 | 0 |
| | 3 Dani zajmovi, depoziti i slično poduzetnicima unutar grupe | 056 | 12.652.386 | 12.812.727 |
| | 4 Ulaganja u udjele (dionice) društava povezanih sudjelujućim interesom | 057 | 0 | 0 |
| | 5 Ulaganja u ostale vrijednosne papire društava povezanih sudjelujućim interesom | 058 | 0 | 0 |
| | 6 Dani zajmovi, depoziti i slično društvima povezanim sudjelujućim interesom | 059 | 0 | 0 |
| | 7 Ulaganja u vrijednosne papire | 060 | 0 | 0 |
| | 8 Dani zajmovi, depoziti i slično | 061 | 0 | 897.742 |
| | 9 Ostala financijska imovina | 062 | 311.960 | 0 |
| | IV. Novac u banci i blagajni | 063 | 8.298.347 | 35.669.064 |
| D | PLAĆENI TROŠKOVI BUDUĆEG RAZDOBLJA I OBRAČUNATI PRIHODI | 064 | 68.260.012 | 17.417.079 |
| E | UKUPNO AKTIVA (AOP 001+002+037+064) | 065 | 1.443.492.124 | 1.366.150.223 |
| F | IZVANBILANČNI ZAPISI | 066 | 22.814.271 | 104.812.940 |

Bilanca

stanje na dan 31. 12. 2020., obveznik: AD Plastik d.d.

| | Naziv pozicije 1 | AOP oznaka 2 | Zadnji dan prethodne poslovne godine 3 | Na izvještajni datum tekućeg razdoblja 4 |
|---------------|--|-----------------|--|--|
| PASIVA | | | | |
| A | KAPITAL I REZERVE (AOP 068 do 070+076+077+081+084+087) | 067 | 788.850.793 | 841.406.012 |
| | I. Temeljni (upisani) kapital | 068 | 419.958.400 | 419.958.400 |
| | II. Kapitalne rezerve | 069 | 191.988.358 | 191.988.358 |
| | III. Rezerve iz dobiti (AOP 071+072-073+074+075) | 070 | 69.944.305 | 91.642.982 |
| | 1 Zakonske rezerve | 071 | 6.128.852 | 6.128.852 |
| | 2 Rezerve za vlastite dionice | 072 | 20.890.463 | 20.890.463 |
| | 3 Vlastite dionice i udjeli (stavka odbitka) | 073 | -11.795.123 | -11.795.123 |
| | 4 Statutarne rezerve | 074 | 0 | 0 |
| | 5 Ostale rezerve | 075 | 54.720.113 | 76.418.790 |
| | IV. Revalorizacijske rezerve | 076 | 0 | 0 |
| | V. Rezerve fer vrijednosti (AOP 078 do 080) | 077 | 0 | 0 |
| | 1 Fer vrijednost financijske imovine raspoložive za prodaju | 078 | 0 | 0 |
| | 2 Učinkoviti dio zaštite novčanih tokova | 079 | 0 | 0 |
| | 3 Učinkoviti dio zaštite neto ulaganja u inozemstvu | 080 | 0 | 0 |
| | VI. Zadržana dobit ili preneseni gubitak (AOP 082-083) | 081 | 26.176.499 | 68.738.949 |
| | 1 Zadržana dobit | 082 | 26.176.499 | 68.738.949 |
| | 2 Preneseni gubitak | 083 | 0 | 0 |
| | VII. Dobit ili gubitak poslovne godine (AOP 085-086) | 084 | 80.783.231 | 69.077.323 |
| | 1 Dobit poslovne godine | 085 | 80.783.231 | 69.077.323 |
| | 2 Gubitak poslovne godine | 086 | 0 | 0 |
| | VIII. Manjinski (nekontrolirajući) interes | 087 | 0 | 0 |
| B | REZERVIRANJA (AOP 089 do 094) | 088 | 16.621.974 | 15.475.428 |
| | 1 Rezerviranja za mirovine, otpremnine i slične obveze | 089 | 2.127.752 | 2.427.752 |
| | 2 Rezerviranja za porezne obveze | 090 | 0 | 0 |
| | 3 Rezerviranja za započete sudske sporove | 091 | 599.418 | 1.142.872 |
| | 4 Rezerviranja za troškove obnavljanja prirodnih bogatstava | 092 | 0 | 0 |
| | 5 Rezerviranja za troškove u jamstvenim rokovima | 093 | 0 | 0 |
| | 6 Druga rezerviranja | 094 | 13.894.804 | 11.904.804 |
| C | DUGOROČNE OBVEZE (AOP 096 do 106) | 095 | 184.183.966 | 143.383.920 |
| | 1 Obveze prema poduzetnicima unutar grupe | 096 | 0 | 0 |
| | 2 Obveze za zajmove, depozite i slično poduzetnika unutar grupe | 097 | 0 | 0 |
| | 3 Obveze prema društvima povezanim sudjelujućim interesom | 098 | 0 | 0 |
| | 4 Obveze za zajmove, depozite i slično društava povezanih sudjelujućim interesom | 099 | 0 | 0 |
| | 5 Obveze za zajmove, depozite i slično | 100 | 600.000 | 185.023 |
| | 6 Obveze prema bankama i drugim financijskim institucijama | 101 | 176.744.003 | 139.426.105 |
| | 7 Obveze za predujmove | 102 | 0 | 0 |
| | 8 Obveze prema dobavljačima | 103 | 0 | 0 |
| | 9 Obveze po vrijednosnim papirima | 104 | 0 | 0 |
| | 10 Ostale dugoročne obveze | 105 | 6.839.963 | 3.772.792 |
| | 11 Odgođena porezna obveza | 106 | 0 | 0 |

Bilanca

stanje na dan 31. 12. 2020., obveznik: AD Plastik d.d.

| | Naziv pozicije | AOP oznaka | Zadnji dan prethodne poslovne godine | Na izvještajni datum tekućeg razdoblja |
|---------------|--|------------|--------------------------------------|--|
| | 1 | 2 | 3 | 4 |
| PASIVA | | | | |
| D | KRATKOROČNE OBVEZE (AOP 108 do 121) | 107 | 449.667.371 | 349.483.461 |
| 1 | Obveze prema poduzetnicima unutar grupe | 108 | 11.079.065 | 10.814.667 |
| 2 | Obveze za zajmove, depozite i slično poduzetnika unutar grupe | 109 | 0 | 0 |
| 3 | Obveze prema društvima povezanim sudjelujućim interesom | 110 | 7.599 | 0 |
| 4 | Obveze za zajmove, depozite i slično društava povezanih sudjelujućim interesom | 111 | 0 | 0 |
| 5 | Obveze za zajmove, depozite i slično | 112 | 37.212.900 | 37.684.490 |
| 6 | Obveze prema bankama i drugim financijskim institucijama | 113 | 170.930.193 | 153.552.458 |
| 7 | Obveze za predujmove | 114 | 20.717.083 | 6.798.447 |
| 8 | Obveze prema dobavljačima | 115 | 184.830.522 | 117.284.629 |
| 9 | Obveze po vrijednosnim papirima | 116 | 0 | 0 |
| 10 | Obveze prema zaposlenicima | 117 | 10.897.067 | 10.441.090 |
| 11 | Obveze za poreze, doprinose i sličana davanja | 118 | 6.888.466 | 8.726.812 |
| 12 | Obveze s osnove udjela u rezultatu | 119 | 91.373 | 91.373 |
| 13 | Obveze po osnovi dugotrajne imovine namijenjene prodaji | 120 | 0 | 0 |
| 14 | Ostale kratkoročne obveze | 121 | 7.013.103 | 4.089.495 |
| E | ODGOĐENO PLAĆANJE TROŠKOVA I PRIHOD BUDUĆEGA RAZDOBLJA | 122 | 4.168.020 | 16.401.402 |
| F | UKUPNO – PASIVA (AOP 067+088+095+107+122) | 123 | 1.443.492.124 | 1.366.150.223 |
| G | IZVANBILANČNI ZAPISI | 124 | 22.814.271 | 104.812.940 |



Račun dobiti i gubitka

u razdoblju 1. 1. 2020. do 31. 12. 2020.,
obveznik: AD Plastik d.d.

| | Naziv pozicije 1 | AOP oznaka 2 | Isto razdoblje prethodne godine | | Tekuće razdoblje | |
|-----|--|--------------------|---------------------------------|--------------------|--------------------|--------------------|
| | | | Kumulativno 3 | Tromjesečje 4 | Kumulativno 5 | Tromjesečje 6 |
| I. | POSLOVNI PRIHODI (AOP 126 do 130) | 125 | 1.107.593.810 | 332.918.117 | 879.908.849 | 278.714.738 |
| | 1 Prihodi od prodaje s poduzetnicima unutar grupe | 126 | 52.816.669 | 11.458.831 | 46.266.719 | 16.335.748 |
| | 2 Prihodi od prodaje (izvan grupe) | 127 | 1.032.300.975 | 317.522.625 | 800.315.507 | 248.804.744 |
| | 3 Prihodi na temelju upotrebe vlastitih proizvoda, robe i usluga | 128 | 3.315.354 | 1.927.944 | 2.474.840 | 1.016.125 |
| | 4 Ostali poslovni prihodi s poduzetnicima unutar grupe | 129 | 3.936.627 | 406.177 | 766.616 | 67.624 |
| | 5 Ostali poslovni prihodi (izvan grupe) | 130 | 15.224.185 | 1.602.540 | 30.085.167 | 12.490.497 |
| II. | POSLOVNI RASHODI (AOP 132+133+137+141+142+143+146+153) | 131 | 1.052.967.520 | 308.636.193 | 836.656.527 | 267.642.463 |
| | 1 Promjene vrijednosti zaliha proizvodnje u tijeku i gotovih proizvoda | 132 | -1.252.180 | -2.655.683 | -3.822.703 | -4.195.895 |
| | 2 Materijalni troškovi (AOP 134 do 136) | 133 | 763.911.473 | 232.063.227 | 556.126.569 | 172.361.153 |
| | a) Troškovi sirovina i materijala | 134 | 491.305.292 | 134.841.973 | 404.149.911 | 120.811.025 |
| | b) Troškovi prodane robe | 135 | 206.526.841 | 82.021.689 | 90.088.380 | 29.258.986 |
| | c) Ostali vanjski troškovi | 136 | 66.079.340 | 15.199.565 | 61.888.278 | 22.291.142 |
| | 3 Troškovi osoblja (AOP 138 do 140) | 137 | 168.826.244 | 45.971.370 | 149.515.943 | 55.066.204 |
| | a) Neto plaće i nadnice | 138 | 105.629.872 | 28.821.146 | 95.304.328 | 34.761.960 |
| | b) Troškovi poreza i doprinosa iz plaća | 139 | 40.541.466 | 11.092.316 | 34.842.413 | 12.756.702 |
| | c) Doprinosi na plaće | 140 | 22.654.906 | 6.057.908 | 19.369.202 | 7.547.542 |
| | 4 Amortizacija | 141 | 66.712.299 | 16.881.400 | 72.129.413 | 19.526.912 |
| | 5 Ostali troškovi | 142 | 42.462.580 | 6.940.874 | 36.763.114 | 6.920.466 |
| | 6 Vrijednosna usklađenja (AOP 144+145) | 143 | 0 | 0 | 0 | 0 |
| | a) dugotrajne imovine osim financijske imovine | 144 | 0 | 0 | 0 | 0 |
| | b) kratkotrajne imovine osim financijske imovine | 145 | 0 | 0 | 0 | 0 |
| | 7 Rezerviranja (AOP 147 do 152) | 146 | 2.039.007 | 2.039.007 | 2.855.538 | 2.855.537 |
| | a) Rezerviranja za mirovine, otpremnine i slične obveze | 147 | 218.171 | 218.171 | 300.000 | 300.000 |
| | b) Rezerviranja za porezne obveze | 148 | 0 | 0 | 0 | 0 |
| | c) Rezerviranja za započete sudske sporove | 149 | 0 | 0 | 545.538 | 545.537 |
| | d) Rezerviranja za troškove obnavljanja prirodnih bogatstava | 150 | 0 | 0 | 0 | 0 |
| | e) Rezerviranja za troškove u jamstvenim rokovima | 151 | 0 | 0 | 0 | 0 |
| | f) Druga rezerviranja | 152 | 1.820.836 | 1.820.836 | 2.010.000 | 2.010.000 |
| | 8 Ostali poslovni rashodi | 153 | 10.268.097 | 7.395.998 | 23.088.653 | 15.108.086 |

Račun dobiti i gubitka

u razdoblju 1. 1. 2020. do 31. 12. 2020.,
obveznik: AD Plastik d.d.

| | Naziv pozicije 1 | AOP oznaka 2 | Isto razdoblje prethodne godine | | Tekuće razdoblje | |
|-------|---|--------------------|---------------------------------|------------------|------------------|------------------|
| | | | Kumulativno 3 | Tromjesečje 4 | Kumulativno 5 | Tromjesečje 6 |
| III. | FINANCIJSKI PRIHODI (AOP 155 do 164) | 154 | 49.605.980 | 13.745.391 | 55.350.280 | 27.499.964 |
| | 1 Prihodi od ulaganja u udjele (dionice) poduzetnika unutar grupe | 155 | 0 | 0 | 0 | 0 |
| | 2 Prihodi od ulaganja u udjele (dionice) društava povezanih sudjelujućim interesima | 156 | 40.370.133 | 10.319.133 | 40.516.851 | 25.230.878 |
| | 3 Prihodi od ostalih dugotrajnih financijskih ulaganja i zajmova poduzetnicima unutar grupe | 157 | 0 | 0 | 0 | 0 |
| | 4 Ostali prihodi s osnove kamata iz odnosa s poduzetnicima unutar grupe | 158 | 4.236.431 | 1.044.768 | 3.593.909 | 958.939 |
| | 5 Tečajne razlike i ostali financijski prihodi iz odnosa s poduzetnicima unutar grupe | 159 | 1.076.083 | 726.470 | 2.407.985 | 63.663 |
| | 6 Prihodi od ostalih dugotrajnih financijskih ulaganja i zajmova | 160 | 5.862 | 0 | 0 | 0 |
| | 7 Ostali prihodi s osnove kamata | 161 | 6.046 | 39 | 1.354 | 981 |
| | 8 Tečajne razlike i ostali financijski prihodi | 162 | 3.911.425 | 1.654.981 | 8.830.181 | 1.245.503 |
| | 9 Nerealizirani dobici (prihodi) od financijske imovine | 163 | 0 | 0 | 0 | 0 |
| | 10 Ostali financijski prihodi | 164 | 0 | 0 | 0 | 0 |
| IV. | FINANCIJSKI RASHODI (AOP 166 do 172) | 165 | 13.782.221 | 4.294.834 | 20.516.100 | 3.232.682 |
| | 1 Rashodi s osnove kamata i slični rashodi s poduzetnicima unutar grupe | 166 | 0 | 0 | 0 | 0 |
| | 2 Tečajne razlike i drugi rashodi s poduzetnicima unutar grupe | 167 | 334.441 | -225.178 | 854.532 | 222.739 |
| | 3 Rashodi s osnove kamata i slični rashodi | 168 | 9.073.163 | 2.106.579 | 7.200.519 | 1.591.534 |
| | 4 Tečajne razlike i drugi rashodi | 169 | 4.374.617 | 2.413.433 | 12.461.049 | 1.418.409 |
| | 5 Nerealizirani gubici (rashodi) od financijske imovine | 170 | 0 | 0 | 0 | 0 |
| | 6 Vrijednosna usklađenja financijske imovine (neto) | 171 | 0 | 0 | 0 | 0 |
| | 7 Ostali financijski rashodi | 172 | 0 | 0 | 0 | 0 |
| V. | UDIO U DOBITI OD DRUŠTAVA POVEZANIH SUDJELUJUĆIM INTERESOM | 173 | 0 | 0 | 0 | 0 |
| VI. | UDIO U DOBITI OD ZAJEDNIČKIH POTHVATA | 174 | 0 | 0 | 0 | 0 |
| VII. | UDIO U GUBITKU OD DRUŠTAVA POVEZANIH SUDJELUJUĆIM INTERESOM | 175 | 0 | 0 | 0 | 0 |
| VIII. | UDIO U GUBITKU OD ZAJEDNIČKIH POTHVATA | 176 | 0 | 0 | 0 | 0 |
| IX. | UKUPNI PRIHODI (AOP 125+154+173 + 174) | 177 | 1.157.199.790 | 346.663.508 | 935.259.129 | 306.214.702 |
| X. | UKUPNI RASHODI (AOP 131+165+175 + 176) | 178 | 1.066.749.741 | 312.931.027 | 857.172.627 | 270.875.145 |
| XI. | DOBIT ILI GUBITAK PRIJE OPOREZIVANJA (AOP 177-178) | 179 | 90.450.049 | 33.732.481 | 78.086.502 | 35.339.557 |
| | 1 Dobit prije oporezivanja (AOP 177-178) | 180 | 90.450.049 | 33.732.481 | 78.086.502 | 35.339.557 |
| | 2 Gubitak prije oporezivanja (AOP 178-177) | 181 | 0 | 0 | 0 | 0 |
| XII. | POREZ NA DOBIT | 182 | 9.666.818 | 9.327.084 | 9.009.179 | 9.009.179 |
| XIII. | DOBIT ILI GUBITAK RAZDOBLJA (AOP 179-182) | 183 | 80.783.231 | 24.405.397 | 69.077.323 | 26.330.378 |
| | 1 Dobit razdoblja (AOP 179-182) | 184 | 80.783.231 | 24.405.397 | 69.077.323 | 26.330.378 |
| | 2 Gubitak razdoblja (AOP 182-179) | 185 | 0 | 0 | 0 | 0 |

u razdoblju 1. 1. 2020. do 31. 12. 2020.,
obveznik: AD Plastik d.d.

Račun dobiti i gubitka

| Naziv pozicije | | AOP oznaka | Isto razdoblje prethodne godine | | Tekuće razdoblje | |
|--|---|---------------|---------------------------------|-------------|------------------|-------------|
| | | | Kumulativno | Tromjesečje | Kumulativno | Tromjesečje |
| 1 | | 2 | 3 | 4 | 5 | 6 |
| PREKINUTO POSLOVANJE (popunjava poduzetnik obveznika MSFI-a samo ako ima prekinuto poslovanje) | | | | | | |
| XIV. | DOBIT ILI GUBITAK PREKINUTOG POSLOVANJA PRIJE OPOREZIVANJA (AOP 187-188) | 186 | 0 | 0 | 0 | 0 |
| | 1 Dobit prekinutog poslovanja prije oporezivanja | 187 | 0 | 0 | 0 | 0 |
| | 2 Gubitak prekinutog poslovanja prije oporezivanja | 188 | 0 | 0 | 0 | 0 |
| XV. | POREZ NA DOBIT PREKINUTOG POSLOVANJA | 189 | 0 | 0 | 0 | 0 |
| | 1 Dobit prekinutog poslovanja za razdoblje (AOP 186-189) | 190 | 0 | 0 | 0 | 0 |
| | 2 Gubitak prekinutog poslovanja za razdoblje (AOP 189-186) | 191 | 0 | 0 | 0 | 0 |
| UKUPNO POSLOVANJE (popunjava samo poduzetnik obveznik MSFI-a koji ima prekinuto poslovanje) | | | | | | |
| XVI. | DOBIT ILI GUBITAK PRIJE OPOREZIVANJA (AOP 179+186) | 192 | 0 | 0 | 0 | 0 |
| | 1 Dobit prije oporezivanja (AOP 192) | 193 | 0 | 0 | 0 | 0 |
| | 2 Gubitak prije oporezivanja (AOP 192) | 194 | 0 | 0 | 0 | 0 |
| XVII. | POREZ NA DOBIT (AOP 182+189) | 195 | 0 | 0 | 0 | 0 |
| XVIII. | DOBIT ILI GUBITAK RAZDOBLJA (AOP 192-195) | 196 | 0 | 0 | 0 | 0 |
| | 1 Dobit razdoblja (AOP 192-195) | 197 | 0 | 0 | 0 | 0 |
| | 2 Gubitak razdoblja (AOP 195-192) | 198 | 0 | 0 | 0 | 0 |
| DODATAK RDG-u (popunjava poduzetnik koji sastavlja konsolidirani godišnji financijski izvještaj) | | | | | | |
| XIX. | DOBIT ILI GUBITAK RAZDOBLJA (AOP 200+201) | 199 | 0 | 0 | 0 | 0 |
| | 1 Pripisana imateljima kapitala matice | 200 | 0 | 0 | 0 | 0 |
| | 2 Pripisana manjinskom (nekontrolirajućem) interesu | 201 | 0 | 0 | 0 | 0 |
| IZVJEŠTAJ O OSTALOJ SVEOBUHVAATNOJ DOBITI (popunjava poduzetnik obveznik primjene MSFI-a) | | | | | | |
| I. | DOBIT ILI GUBITAK RAZDOBLJA | 202 | 80.783.231 | 24.405.397 | 69.077.323 | 26.330.378 |
| II. | OSTALA SVEOBUHVAATNA DOBIT/GUBITAK PRIJE POREZA (AOP 204 do 211) | 203 | 0 | 0 | 0 | 0 |
| | 1 Tečajne razlike iz preračuna inozemnog poslovanja | 204 | 0 | 0 | 0 | 0 |
| | 2 Promjene revalorizacijskih rezervi dugotrajne materijalne i nematerijalne imovine | 205 | 0 | 0 | 0 | 0 |
| | 3 Dobit ili gubitak s osnove naknadnog vrednovanja financijske imovine raspoložive za prodaju | 206 | 0 | 0 | 0 | 0 |
| | 4 Dobit ili gubitak s osnove učinkovite zaštite novčanih tokova | 207 | 0 | 0 | 0 | 0 |
| | 5 Dobit ili gubitak s osnove učinkovite zaštite neto ulaganja u inozemstvu | 208 | 0 | 0 | 0 | 0 |
| | 6 Udio u ostaloj sveobuhvatnoj dobiti/gubitku društava povezanih sudjelujućim interesom | 209 | 0 | 0 | 0 | 0 |
| | 7 Aktuarski dobici/gubici po planovima definiranih primanja | 210 | 0 | 0 | 0 | 0 |
| | 8 Ostale nevlasničke promjene kapitala | 211 | 0 | 0 | 0 | 0 |
| III. | POREZ NA DOBIT | 212 | 0 | 0 | 0 | 0 |
| IV. | NETO OSTALA SVEOBUHVAATNA DOBIT ILI GUBITAK (AOP 203-212) | 213 | 0 | 0 | 0 | 0 |
| V. | SVEOBUHVAATNA DOBIT ILI GUBITAK RAZDOBLJA (AOP 202+213) | 214 | 80.783.231 | 24.405.397 | 69.077.323 | 26.330.378 |
| DODATAK Izvještaju o ostaloj sveobuhvatnoj dobiti (popunjava poduzetnik koji sastavlja konsolidirani izvještaj) | | | | | | |
| VI. | SVEOBUHVAATNA DOBIT ILI GUBITAK RAZDOBLJA (AOP 216+217) | 215 | 0 | 0 | 0 | 0 |
| | 1 Pripisana imateljima kapitala matice | 216 | 0 | 0 | 0 | 0 |
| | 2 Pripisana manjinskom (nekontrolirajućem) interesu | 217 | 0 | 0 | 0 | 0 |

Izvještaj o novčanom tijeku

Indirektna metoda

| Naziv pozicije | AOP oznaka | Isto razdoblje prethodne godine | Tekuće razdoblje |
|--|------------|---------------------------------|--------------------|
| 1 | 2 | 3 | 4 |
| NOVČANI TOKOVI OD POSLOVNIH AKTIVNOSTI | | | |
| 1 Dobit prije oporezivanja | 001 | 90.450.049 | 78.086.502 |
| 2 Usklađenja (AOP 003 do 010) | 002 | 8.527.998 | 93.317.446 |
| a) Amortizacija | 003 | 66.712.299 | 72.129.413 |
| b) Dobici i gubici od prodaje i vrijednosna usklađenja dugotrajne materijalne i nematerijalne imovine | 004 | -2.996.871 | -9.697.564 |
| c) Dobici i gubici od prodaje i nerealizirani dobiti i gubici i vrijednosno usklađenje financijske imovine | 005 | -311.960 | 0 |
| d) Prihodi od kamata i dividendi | 006 | -44.618.472 | -44.112.114 |
| e) Rashodi od kamata | 007 | 9.073.163 | 7.200.519 |
| f) Rezerviranja | 008 | 161.687 | -1.146.545 |
| g) Tečajne razlike (nerealizirane) | 009 | 42.967 | 2.005.166 |
| h) Ostala usklađenja za novčane transakcije i nerealizirane dobitke i gubitke | 010 | -19.534.815 | 66.938.571 |
| I. Povećanje ili smanjenje novčanih tokova prije promjena u radnom kapitalu (AOP 001+002) | 011 | 98.978.047 | 171.403.948 |
| 3 Promjene u radnom kapitalu (AOP 013 do 016) | 012 | -35.446.557 | -86.394.411 |
| a) Povećanje ili smanjenje kratkoročnih obveza | 013 | -8.642.312 | -78.830.510 |
| b) Povećanje ili smanjenje kratkotrajnih potraživanja | 014 | -70.289.710 | -27.573.333 |
| c) Povećanje ili smanjenje zaliha | 015 | 43.485.465 | 154.505 |
| d) Ostala povećanja ili smanjenja radnog kapitala | 016 | 0 | 19.854.927 |
| II. Novac iz poslovanja (AOP 011+012) | 017 | 63.531.490 | 85.009.537 |
| 4 Novčani izdaci za kamate | 018 | -9.436.657 | -7.249.091 |
| 5 Plaćeni porez na dobit | 019 | 0 | 0 |
| A NETO NOVČANI TOKOVI OD POSLOVNIH AKTIVNOSTI (AOP 017 do 019) | 020 | 54.094.833 | 77.760.446 |
| NOVČANI TOKOVI OD INVESTICIJSKIH AKTIVNOSTI | | | |
| 1 Novčani primici od prodaje dugotrajne materijalne i nematerijalne imovine | 021 | 6.447.677 | 28.203.626 |
| 2 Novčani primici od prodaje financijskih instrumenata | 022 | 0 | 0 |
| 3 Novčani primici od kamata | 023 | 825.340 | 6.929.873 |
| 4 Novčani primici od dividendi | 024 | 40.345.999 | 40.516.851 |
| 5 Novčani primici s osnove povrata danih zajmova i štednih uloga | 025 | 31.147.938 | 0 |
| 6 Ostali novčani primici od investicijskih aktivnosti | 026 | 2.700.124 | 0 |
| III. Ukupno novčani primici od investicijskih aktivnosti (AOP 021 do 026) | 027 | 81.467.078 | 75.650.350 |
| 1 Novčani izdaci za kupnju dugotrajne materijalne i nematerijalne imovine | 028 | -136.601.575 | -42.467.705 |
| 2 Novčani izdaci za stjecanje financijskih instrumenata | 029 | 0 | 0 |
| 3 Novčani izdaci s osnove danizh zajmova i štednih uloga za razdoblje | 030 | -260.000 | -897.742 |
| 4 Stjecanje ovisnog društva, umanjeno za stečeni novac | 031 | -867 | 0 |
| 5 Ostali novčani izdaci od investicijskih aktivnosti | 032 | 0 | 0 |
| IV. Ukupno novčani izdaci od investicijskih aktivnosti (AOP 028 do 032) | 033 | -136.862.442 | -43.365.447 |
| B NETO NOVČANI TOKOVI OD INVESTICIJSKIH AKTIVNOSTI (AOP 027 + 033) | 034 | -55.395.364 | 32.284.903 |

Izvještaj o novčanom tijeku

Indirektna metoda

| Naziv pozicije | AOP oznaka | Isto razdoblje prethodne godine | Tekuće razdoblje |
|--|------------|---------------------------------|---------------------|
| 1 | 2 | 3 | 4 |
| NOVČANI TOKOVI OD FINANCIJSKIH AKTIVNOSTI | | | |
| 1 Novčani primici od povećanja temeljnog (upisanog) kapitala | 035 | 0 | 0 |
| 2 Novčani primici od izdavanja vlasničkih i dužničkih financijskih instrumenata | 036 | 0 | 0 |
| 3 Novčani primici od glavnice kredita, pozajmica i drugih posudbi | 037 | 148.555.163 | 52.504.566 |
| 4 Ostali novčani primici od financijskih aktivnosti | 038 | 0 | 0 |
| V. Ukupno novčani primici od financijskih aktivnosti (AOP 035 do 038) | 039 | 148.555.163 | 52.504.566 |
| 1 Novčani izdaci za otplatu glavnice kredita, pozajmica i drugih posudbi i dužničkih financijskih instrumenata | 040 | -94.609.477 | -110.773.007 |
| 2 Novčani izdaci za isplatu dividendi | 041 | -51.675.903 | -16.522.104 |
| 3 Novčani izdaci za financijski najam | 042 | -7.892.649 | -7.956.337 |
| 4 Novčani izdaci za otkup vlastitih dionica i smanjenje temeljnog (upisanog) kapitala | 043 | -904.660 | 0 |
| 5 Ostali novčani izdaci od financijskih aktivnosti | 044 | 0 | 0 |
| VI. Ukupno novčani izdaci od financijskih aktivnosti (AOP 040 do 044) | 045 | -155.082.689 | -135.251.448 |
| C NETO NOVČANI TOKOVI OD FINANCIJSKIH AKTIVNOSTI (AOP 039+045) | 046 | -6.527.526 | -82.746.882 |
| 1 Nerealizirane tečajne razlike po novcu i novčanim ekvivalentima | 047 | -9.457 | 72.250 |
| D NETO POVEĆANJE ILI SMANJENJE NOVČANIH TOKOVA (AOP 020 + 034 + 046 + 047) | 048 | -7.837.514 | 27.370.717 |
| E NOVAC I NOVČANI EKVIVALENTI NA POČETKU RAZDOBLJA | 049 | 16.135.861 | 8.298.347 |
| F NOVAC I NOVČANI EKVIVALENTI NA KRAJU RAZDOBLJA (AOP 048+049) | 050 | 8.298.347 | 35.669.064 |



Izveštaj o promjenama kapitala

u razdoblju 1. 1. 2020. do 31. 12. 2020.,
obveznik: AD Plastik d.d.

| Opis pozicije | AOP oznaka | Raspodjeljivo imateljima kapitala matice | | | | | | | | | | | | | | Manjinski (nekontrolirajući) interes | Ukupno kapital i rezerve |
|--|------------|--|-------------------|------------------|-----------------------------|--|--------------------|----------------|--------------------------|---|--|---|------------------------------------|---------------------------------|---|--------------------------------------|--------------------------|
| | | Temeljni (upisani) kapital | Kapitalne rezerve | Zakonske rezerve | Rezerve za vlastite dionice | Vlastite dionice i udjeli (odbitna stavka) | Statutarne rezerve | Ostale rezerve | Revalorizacijske rezerve | Fer vrijednost imovine raspoložive za prodaju | Učinkoviti dio zaštite novčanih tokova | Učinkoviti dio zaštite neto ulaganja u inozemstvo | Zadržana dobit / preneseni gubitak | Dobit / gubitak poslovne godine | Ukupno raspodjeljivo imateljima kapitala matice | | |
| 1 | 2 | 3 | 4 | 5 | 6 | 7 | 8 | 9 | 10 | 11 | 12 | 13 | 14 | 15 | 16 (3 do 6 - 7 + 8 do 15) | 17 | 18 (16+17) |
| PRETHODNO RAZDOBLJE | | | | | | | | | | | | | | | | | |
| 1 Stanje na dan početka prethodne poslovne godine | 01 | 419.958.400 | 191.903.518 | 6.128.852 | 22.124.003 | 12.124.003 | 0 | 2.806.439 | 0 | 0 | 0 | 0 | 13.394.775 | 88.961.262 | 733.153.246 | 0 | 733.153.246 |
| 2 Promjene računovodstvenih politika | 02 | 0 | 0 | 0 | 0 | 0 | 0 | 0 | 0 | 0 | 0 | 0 | 0 | 0 | 0 | 0 | 0 |
| 3 Ispravak pogreški | 03 | 0 | 0 | 0 | 0 | 0 | 0 | 0 | 0 | 0 | 0 | 0 | 32.270.077 | -6.093.578 | 26.176.499 | 0 | 26.176.499 |
| 4 Stanje na dan početka prethodne poslovne godine (prepravljeno) (AOP 01 do 03) | 04 | 419.958.400 | 191.903.518 | 6.128.852 | 22.124.003 | 12.124.003 | 0 | 2.806.439 | 0 | 0 | 0 | 0 | 45.664.852 | 82.867.684 | 759.329.745 | 0 | 759.329.745 |
| 5 Dobit/gubitak razdoblja | 05 | 0 | 0 | 0 | 0 | 0 | 0 | 0 | 0 | 0 | 0 | 0 | 0 | 80.783.231 | 80.783.231 | 0 | 80.783.231 |
| 6 Tečajne razlike iz preračuna inozemnog poslovanja | 06 | 0 | 0 | 0 | 0 | 0 | 0 | 0 | 0 | 0 | 0 | 0 | 0 | 0 | 0 | 0 | 0 |
| 7 Promjene revalorizacijskih rezervi dugotrajne materijalne i nematerijalne imovine | 07 | 0 | 0 | 0 | 0 | 0 | 0 | 0 | 0 | 0 | 0 | 0 | 0 | 0 | 0 | 0 | 0 |
| 8 Dobitak ili gubitak s osnove naknadnog vrednovanja financijske imovine raspoložive za prodaju | 08 | 0 | 0 | 0 | 0 | 0 | 0 | 0 | 0 | 0 | 0 | 0 | 0 | 0 | 0 | 0 | 0 |
| 9 Dobitak ili gubitak s osnove učinkovite zaštite novčanog toka | 09 | 0 | 0 | 0 | 0 | 0 | 0 | 0 | 0 | 0 | 0 | 0 | 0 | 0 | 0 | 0 | 0 |
| 10 Dobitak ili gubitak s osnove učinkovite zaštite neto ulaganja u inozemstvu | 10 | 0 | 0 | 0 | 0 | 0 | 0 | 0 | 0 | 0 | 0 | 0 | 0 | 0 | 0 | 0 | 0 |
| 11 Udio u ostaloj sveobuhvatnoj dobiti/gubitku društava povezanih sudjelujućim interesom | 11 | 0 | 0 | 0 | 0 | 0 | 0 | 0 | 0 | 0 | 0 | 0 | 0 | 0 | 0 | 0 | 0 |
| 12 Aktuarski dobici/gubici po planovima definiranih primanja | 12 | 0 | 0 | 0 | 0 | 0 | 0 | 0 | 0 | 0 | 0 | 0 | 0 | 0 | 0 | 0 | 0 |
| 13 Ostale nevlasničke promjene kapitala | 13 | 0 | 0 | 0 | 0 | 0 | 0 | 0 | 0 | 0 | 0 | 0 | 0 | 0 | 0 | 0 | 0 |
| 14 Porez na transakcije priznate direktno u kapitalu | 14 | 0 | 0 | 0 | 0 | 0 | 0 | 0 | 0 | 0 | 0 | 0 | 0 | 0 | 0 | 0 | 0 |
| 15 Povećanje/smanjenje temeljnog (upisanog) kapitala (osim reinvestiranjem dobiti i u postupku predstečajne nagodbe) | 15 | 0 | 0 | 0 | 0 | 0 | 0 | 0 | 0 | 0 | 0 | 0 | 0 | 0 | 0 | 0 | 0 |
| 16 Povećanje temeljnog (upisanog) kapitala reinvestiranjem dobiti | 16 | 0 | 0 | 0 | 0 | 0 | 0 | 0 | 0 | 0 | 0 | 0 | 0 | 0 | 0 | 0 | 0 |
| 17 Povećanje temeljnog (upisanog) kapitala u postupku predstečajne nagodbe | 17 | 0 | 0 | 0 | 0 | 0 | 0 | 0 | 0 | 0 | 0 | 0 | 0 | 0 | 0 | 0 | 0 |
| 18 Otkup vlastitih dionica/udjela | 18 | 0 | 0 | 0 | 0 | 904.660 | 0 | 0 | 0 | 0 | 0 | 0 | 0 | 0 | -904.660 | 0 | -904.660 |
| 19 Isplata udjela u dobiti/dividende | 19 | 0 | 0 | 0 | 0 | 0 | 0 | 0 | 0 | 0 | 0 | 0 | -51.675.903 | 0 | -51.675.903 | 0 | -51.675.903 |
| 20 Ostale raspodjele vlasnicima | 20 | 0 | 84.840 | 0 | -1.233.540 | -1.233.540 | 0 | 51.913.674 | 0 | 0 | 0 | 0 | -50.680.134 | 0 | 1.318.380 | 0 | 1.318.380 |
| 21 Prijenos u pozicije rezervi po godišnjem rasporedu | 21 | 0 | 0 | 0 | 0 | 0 | 0 | 0 | 0 | 0 | 0 | 0 | 82.867.684 | -82.867.684 | 0 | 0 | 0 |
| 22 Povećanje rezervi u postupku predstečajne nagodbe | 22 | 0 | 0 | 0 | 0 | 0 | 0 | 0 | 0 | 0 | 0 | 0 | 0 | 0 | 0 | 0 | 0 |
| 23 Stanje na zadnji dan izvještajnog razdoblja prethodne poslovne godine (04 do 22) | 23 | 419.958.400 | 191.988.358 | 6.128.852 | 20.890.463 | 11.795.123 | 0 | 54.720.113 | 0 | 0 | 0 | 0 | 26.176.499 | 80.783.231 | 788.850.793 | 0 | 788.850.793 |
| DODATAK IZVJEŠTAJU O PROMJENAMA KAPITALA (popunjava poduzetnik obveznik primjene MSFI-a) | | | | | | | | | | | | | | | | | |
| I. OSTALA SVEOBUHVAATNA DOBIT PRETHODNOG RAZDOBLJA, UMANJENO ZA POREZE (AOP 06 do 14) | 24 | 0 | 0 | 0 | 0 | 0 | 0 | 0 | 0 | 0 | 0 | 0 | 0 | 0 | 0 | 0 | 0 |
| II. SVEOBUHVAATNA DOBIT ILI GUBITAK PRETHODNOG RAZDOBLJA (AOP 05+24) | 25 | 0 | 0 | 0 | 0 | 0 | 0 | 0 | 0 | 0 | 0 | 0 | 0 | 80.783.231 | 80.783.231 | 0 | 80.783.231 |
| III. TRANSAKCIJE S VLASNICIMA PRETHODNOG RAZDOBLJA PRIZNATE DIREKTNO U KAPITALU (AOP 15 do 22) | 26 | 0 | 84.840 | 0 | -1.233.540 | -328.880 | 0 | 51.913.674 | 0 | 0 | 0 | 0 | -19.488.353 | -82.867.684 | -51.262.183 | 0 | -51.262.183 |

Izvještaj o promjenama kapitala

u razdoblju 1. 1. 2020. do 31. 12. 2020.,
obveznik: AD Plastik d.d.

| Opis pozicije | AOP oznaka | Raspodjeljivo imateljima kapitala matice | | | | | | | | | | | | | | Manjinski (nekontrolirajući) interes | Ukupno kapital i rezerve |
|--|------------|--|-------------------|------------------|-----------------------------|--|--------------------|----------------|--------------------------|---|--|---|------------------------------------|---------------------------------|---|--------------------------------------|--------------------------|
| | | Temeljni (upisani) kapital | Kapitalne rezerve | Zakonske rezerve | Rezerve za vlastite dionice | Vlastite dionice i udjeli (odbitna stavka) | Statutarne rezerve | Ostale rezerve | Revalorizacijske rezerve | Fer vrijednost financijske imovine raspoložive za prodaju | Učinkoviti dio zaštite novčanih tokova | Učinkoviti dio zaštite neto ulaganja u inozemstvo | Zadržana dobit / preneseni gubitak | Dobit / gubitak poslovne godine | Ukupno raspodjeljivo imateljima kapitala matice | | |
| 1 | 2 | 3 | 4 | 5 | 6 | 7 | 8 | 9 | 10 | 11 | 12 | 13 | 14 | 15 | 16 (3 do 6 - 7 + 8 do 15) | 17 | 18 (16+17) |
| TEKUĆE RAZDOBLJE | | | | | | | | | | | | | | | | | |
| 1 Stanje na dan početka tekuće poslovne godine | 27 | 419.958.400 | 191.988.358 | 6.128.852 | 20.890.463 | 11.795.123 | 0 | 54.720.113 | 0 | 0 | 0 | 0 | 26.176.499 | 80.783.231 | 788.850.793 | 0 | 788.850.793 |
| 2 Promjene računovodstvenih politika | 28 | 0 | 0 | 0 | 0 | 0 | 0 | 0 | 0 | 0 | 0 | 0 | 0 | 0 | 0 | 0 | 0 |
| 3 Ispravak pogreški | 29 | 0 | 0 | 0 | 0 | 0 | 0 | 0 | 0 | 0 | 0 | 0 | 0 | 0 | 0 | 0 | 0 |
| 4 Stanje na dan početka tekuće poslovne godine (prepravljeno) (AOP 27 do 29) | 30 | 419.958.400 | 191.988.358 | 6.128.852 | 20.890.463 | 11.795.123 | 0 | 54.720.113 | 0 | 0 | 0 | 0 | 26.176.499 | 80.783.231 | 788.850.793 | 0 | 788.850.793 |
| 5 Dobit/gubitak razdoblja | 31 | 0 | 0 | 0 | 0 | 0 | 0 | 0 | 0 | 0 | 0 | 0 | 0 | 69.077.323 | 69.077.323 | 0 | 69.077.323 |
| 6 Tečajne razlike iz preračuna inozemnog poslovanja | 32 | 0 | 0 | 0 | 0 | 0 | 0 | 0 | 0 | 0 | 0 | 0 | 0 | 0 | 0 | 0 | 0 |
| 7 Promjene revalorizacijskih rezervi dugotrajne materijalne i nematerijalne imovine | 33 | 0 | 0 | 0 | 0 | 0 | 0 | 0 | 0 | 0 | 0 | 0 | 0 | 0 | 0 | 0 | 0 |
| 8 Dobitak ili gubitak s osnove naknadnog vrednovanja financijske imovine raspoložive za prodaju | 34 | 0 | 0 | 0 | 0 | 0 | 0 | 0 | 0 | 0 | 0 | 0 | 0 | 0 | 0 | 0 | 0 |
| 9 Dobitak ili gubitak s osnove učinkovite zaštite novčanog toka | 35 | 0 | 0 | 0 | 0 | 0 | 0 | 0 | 0 | 0 | 0 | 0 | 0 | 0 | 0 | 0 | 0 |
| 10 Dobitak ili gubitak s osnove učinkovite zaštite neto ulaganja u inozemstvu | 36 | 0 | 0 | 0 | 0 | 0 | 0 | 0 | 0 | 0 | 0 | 0 | 0 | 0 | 0 | 0 | 0 |
| 11 Udio u ostaloj sveobuhvatnoj dobiti/gubitku društava povezanih sudjelujućim interesom | 37 | 0 | 0 | 0 | 0 | 0 | 0 | 0 | 0 | 0 | 0 | 0 | 0 | 0 | 0 | 0 | 0 |
| 12 Aktuarski dobici/gubici po planovima definiranih primanja | 38 | 0 | 0 | 0 | 0 | 0 | 0 | 0 | 0 | 0 | 0 | 0 | 0 | 0 | 0 | 0 | 0 |
| 13 Ostale ne vlasničke promjene kapitala | 39 | 0 | 0 | 0 | 0 | 0 | 0 | 0 | 0 | 0 | 0 | 0 | 0 | 0 | 0 | 0 | 0 |
| 14 Porez na transakcije priznate direktno u kapitalu | 40 | 0 | 0 | 0 | 0 | 0 | 0 | 0 | 0 | 0 | 0 | 0 | 0 | 0 | 0 | 0 | 0 |
| 15 Povećanje/smanjenje temeljnog (upisanog) kapitala (osim reinvestiranjem dobiti i u postupku predstečajne nagodbe) | 41 | 0 | 0 | 0 | 0 | 0 | 0 | 0 | 0 | 0 | 0 | 0 | 0 | 0 | 0 | 0 | 0 |
| 16 Povećanje temeljnog (upisanog) kapitala reinvestiranjem dobiti | 42 | 0 | 0 | 0 | 0 | 0 | 0 | 0 | 0 | 0 | 0 | 0 | 0 | 0 | 0 | 0 | 0 |
| 17 Povećanje temeljnog (upisanog) kapitala u postupku predstečajne nagodbe | 43 | 0 | 0 | 0 | 0 | 0 | 0 | 0 | 0 | 0 | 0 | 0 | 0 | 0 | 0 | 0 | 0 |
| 18 Otkup vlastitih dionica/udjela | 44 | 0 | 0 | 0 | 0 | 0 | 0 | 0 | 0 | 0 | 0 | 0 | 0 | 0 | 0 | 0 | 0 |
| 19 Isplata udjela u dobiti/dividende | 45 | 0 | 0 | 0 | 0 | 0 | 0 | 0 | 0 | 0 | 0 | 0 | -16.522.104 | 0 | -16.522.104 | 0 | -16.522.104 |
| 20 Ostale raspodjele vlasnicima | 46 | 0 | 0 | 0 | 0 | 0 | 0 | 21.698.677 | 0 | 0 | 0 | 0 | -21.698.677 | 0 | 0 | 0 | 0 |
| 21 Prijenos u pozicije rezervi po godišnjem rasporedu | 47 | 0 | 0 | 0 | 0 | 0 | 0 | 0 | 0 | 0 | 0 | 0 | 80.783.231 | -80.783.231 | 0 | 0 | 0 |
| 22 Povećanje rezervi u postupku predstečajne nagodbe | 48 | 0 | 0 | 0 | 0 | 0 | 0 | 0 | 0 | 0 | 0 | 0 | 0 | 0 | 0 | 0 | 0 |
| 23 Stanje na zadnji dan izvještajnog razdoblja tekuće poslovne godine (AOP 30 do 48) | 49 | 419.958.400 | 191.988.358 | 6.128.852 | 20.890.463 | 11.795.123 | 0 | 76.418.790 | 0 | 0 | 0 | 0 | 68.738.949 | 69.077.323 | 841.406.012 | 0 | 841.406.012 |
| DODATAK IZVJEŠTAJU O PROMJENAMA KAPITALA (popunjava poduzetnik obveznik primjene MSFI-a) | | | | | | | | | | | | | | | | | |
| I. OSTALA SVEOBUHVATNA DOBIT TEKUĆEG RAZDOBLJA, UMANJENO ZA POREZE (AOP 32 do 40) | 50 | 0 | 0 | 0 | 0 | 0 | 0 | 0 | 0 | 0 | 0 | 0 | 0 | 0 | 0 | 0 | 0 |
| II. SVEOBUHVATNA DOBIT ILI GUBITAK TEKUĆEG RAZDOBLJA (AOP 31 + 50) | 51 | 0 | 0 | 0 | 0 | 0 | 0 | 0 | 0 | 0 | 0 | 0 | 0 | 69.077.323 | 69.077.323 | 0 | 69.077.323 |
| III. TRANSAKCIJE S VLASNICIMA TEKUĆEG RAZDOBLJA PRIZNATE DIREKTNO U KAPITALU (AOP 41 do 48) | 52 | 0 | 0 | 0 | 0 | 0 | 0 | 21.698.677 | 0 | 0 | 0 | 0 | 42.562.450 | -80.783.231 | -16.522.104 | 0 | -16.522.104 |

Bilješke uz financijske izvještaje - TFI

(sastavljaju se za tromjesečna izvještajna razdoblja)

Naziv izdavatelja: AD PLASTIK d.d.


OIB: 48351740621

Izvještajno razdoblje: 1. 1. 2020 do 31. 12. 2020

Bilješke uz financijske izvještaje za tromjesečna izvještajna razdoblja uključuju:

- a) objašnjenje poslovnih događaja značajnih za razumijevanje promjena u izvještaju o financijskog položaju i poslovnim rezultatima za tromjesečno izvještajno razdoblje izdavatelja u odnosu na zadnju poslovnu godinu, odnosno objavljuju se informacije vezane uz te događaje i ažuriraju odgovarajuće informacije objavljene u posljednjem godišnjem financijskom izvještaju,
- b) informacije kojima je omogućen pristup posljednjim godišnjim financijskim izvještajima radi razumijevanja informacija objavljenih u bilješkama uz financijske izvještaje sastavljene za tromjesečno izvještajno razdoblje,
- c) izjava da se iste računovodstvene politike primjenjuju prilikom sastavljanja financijskih izvještaja za tromjesečno izvještajno razdoblje kao i u posljednjim godišnjim financijskim izvještajima ili ako su te računovodstvene politike mijenjale opis prirode i učinka promjene,
- d) objašnjenje poslovnih rezultata u slučaju da izdavatelj obavlja djelatnost sezonske prirode.

Bilješke uz financijske izvještaje priložene su u nerevidiranom financijskom izvještaju za 2020. godinu. Nerevidirani financijski izvještaj za 2020. godinu je dostupan na internet stranici Zagrebačke burze.



Solin, veljača 2021. godine

Izjava posloводства o odgovornosti

Financijski izvještaji AD Plastik Grupe i društva AD Plastik d.d. Solin sastavljaju se u skladu s Međunarodnim računovodstvenim standardima financijskog izvještavanja (MSFI) te hrvatskim Zakonom o računovodstvu.

Nerevidirani konsolidirani financijski izvještaji AD Plastik Grupe i financijski izvještaji društva AD Plastik d.d. za razdoblje od 1. siječnja do 31. prosinca 2020. godine daju cjeloviti i istinit prikaz imovine i obveza, dobiti i gubitka, financijskog položaja i poslovanja izdavatelja i društava uključenih u konsolidaciju kao cjeline.

Izvještaj posloводства za razdoblje do 31. prosinca 2020. godine sadrži istinit i vjeran prikaz razvoja i rezultata poslovanja Društva uz opis najznačajnijih rizika i neizvjesnosti kojima je Društvo izloženo.


Marinko Došen, predsjednik Uprave



Mladen Peroš, član Uprave



Višnja Bijelić, članica Uprave



Ivan Čupić, član Uprave



Društvo je upisano u sudskom registru
Trgovačkog suda u Splitu pod MBS: 060007090
Osobni identifikacijski broj: 48351740621,
IBAN: HR04 2340 0091 1101 5371 1, Privredna banka Zagreb d.d., Zagreb

Temeljni kapital u iznosu 419.958,400 kn u cijelosti uplaćen,
Izdano 4.199.584 redovnih dionica na ime, svaka nominalnog iznosa od 100 kn
Predsjednik Uprave: Marinko Došen, Članovi Uprave: Mladen Peroš, Višnja Bijelić, Ivan Čupić
Predsjednik Nadzornog odbora: Sergej Dmitrijević Bodrunov

Your needs. Our drive.

Solin, veljača 2021. godine

www.adplastik.hr