



2020

РЕЗУЛЬТАТЫ

ЗА ДЕВЯТЬ МЕСЯЦЕВ

Содержание

1 Ключевые сообщения

2 Результаты 9М 2020 г.

3 Ожидания 2020 г.

- Снижение доходов на рынках ЕС и России как **последствие COVID-19**
- **Охрана здоровья** сотрудников
- Меры по **сохранению ликвидности и поддержанию финансовой стабильности**
- **52 активных проекта**
- **Новые сделки** стоимостью 106,6 миллиона евро
- Сохранено **стабильное финансовое положение**



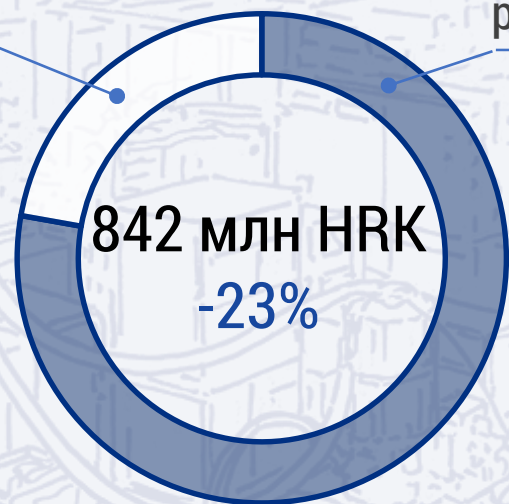
9М 2020

Снижение доходов как следствие COVID-19

Доходы АД Пластик Группа 9М 2020

Российский
рынок 22,2%

Европейский
рынок 77,8%



Европейский рынок

Реализованные
доходы

654,8 млн HRK

-23,8%

Количество новых
зарегистрированных автомобилей

7 М

-28,8%

Ожидания 2020 АСЕА - 25%

Российский рынок

Реализованные
доходы

186,9 млн HRK

-20,9%

Количество новых
зарегистрированных автомобилей

1,1 М

-13,9%

Ожидания 2020 АЕВ АМС - 13,5%

Сосредоточенность на здоровье сотрудников и сохранении финансовой стабильности



- Сохранена финансовая стабильность
- NFD/EBITDA 2,21
- Деньги на 30.09.2020 41,6 млн HRK
- Доступные краткосрочные кредитные линии
- Использованы государственные субсидии на сохранение рабочих мест 33,8 млн HRK
- Мораторий на кредиты 70 млн HRK (погашение по большей части началось в конце сентября)

Инвестиции оптимизированы

2019 г.

9М 2020 г.

Инвестиции

162

миллиона кун

Инвестиции

40

миллионов кун

- Пересмотрен План инвестиций
- Все инвестиции, которые не нужны для бизнеса, отложены

Заклучены новые сделки стоимостью 106,6 миллиона евро

Европейский рынок • 21,3 миллиона евро

Группа PSA 15,9 миллиона евро
Группа FCA 4 миллиона евро
Другие клиенты 1,4 миллиона евро



Российский рынок • 85,3 миллиона евро

Альянс Renault-Nissan-АвтоВАЗ 83,9 миллиона евро
Другие клиенты 1,4 миллиона евро

Заклученные сделки 2017-2020 гг.

2020 г. 106,5 миллиона евро

2019 г. 214,9 миллиона евро

2018 г. 136,2 миллиона евро

2017 г. 156,7 миллиона евро

614,3 миллиона евро

Ключевые модели в среднесрочной перспективе

Европейский рынок



Renault Twingo



Renault Clio 5



Ford Puma



Peugeot 3008

Российский рынок



Dacia Logan



Dacia Sandero



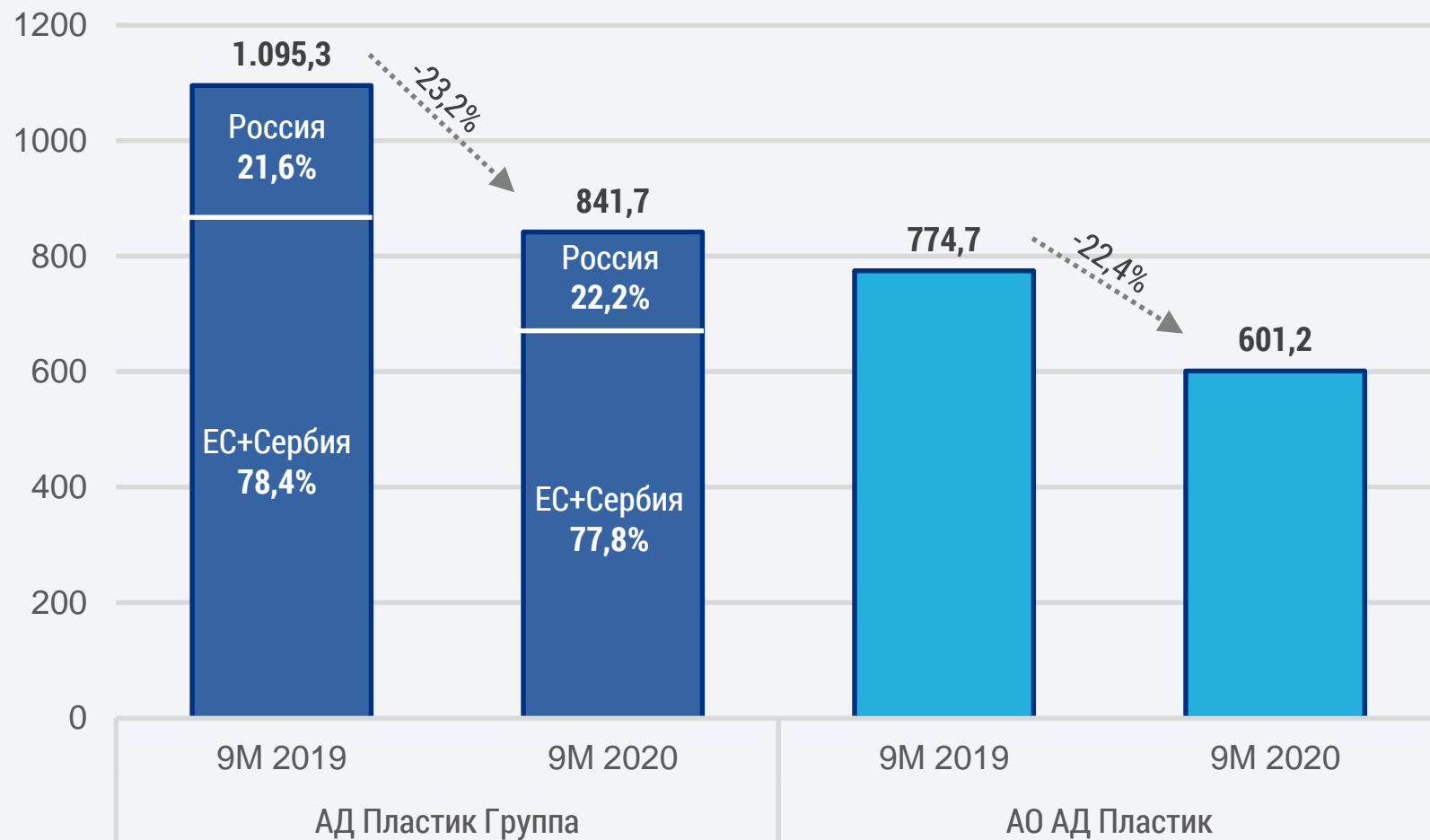
Lada Granta



Lada Niva

Финансовые результаты за 9М 2020 г.

Операционные доходы (млн HRK)

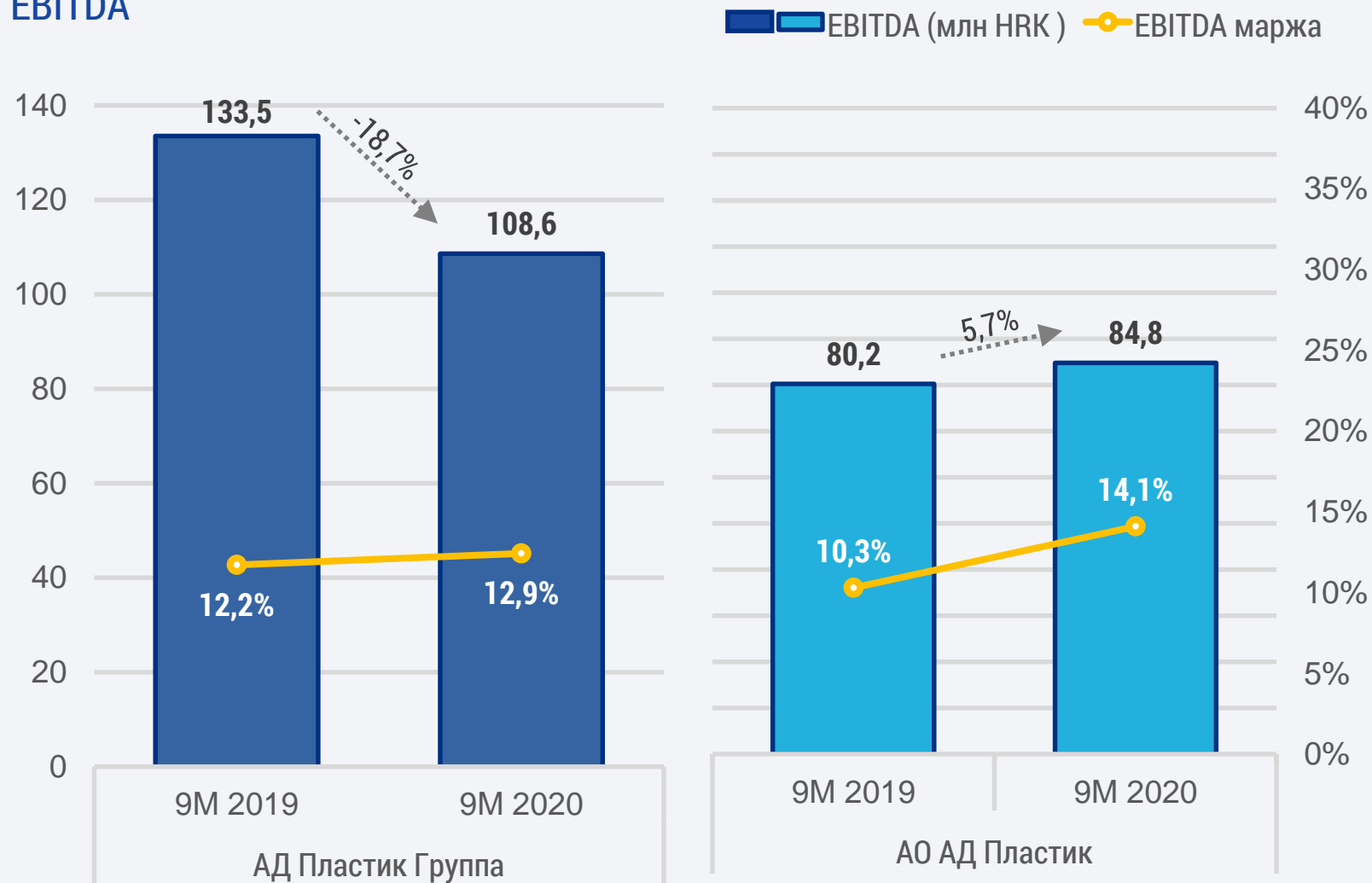


Влияние на доходы

- COVID-19
- Новые проекты

Финансовые результаты за 9М 2020 г.

EBITDA

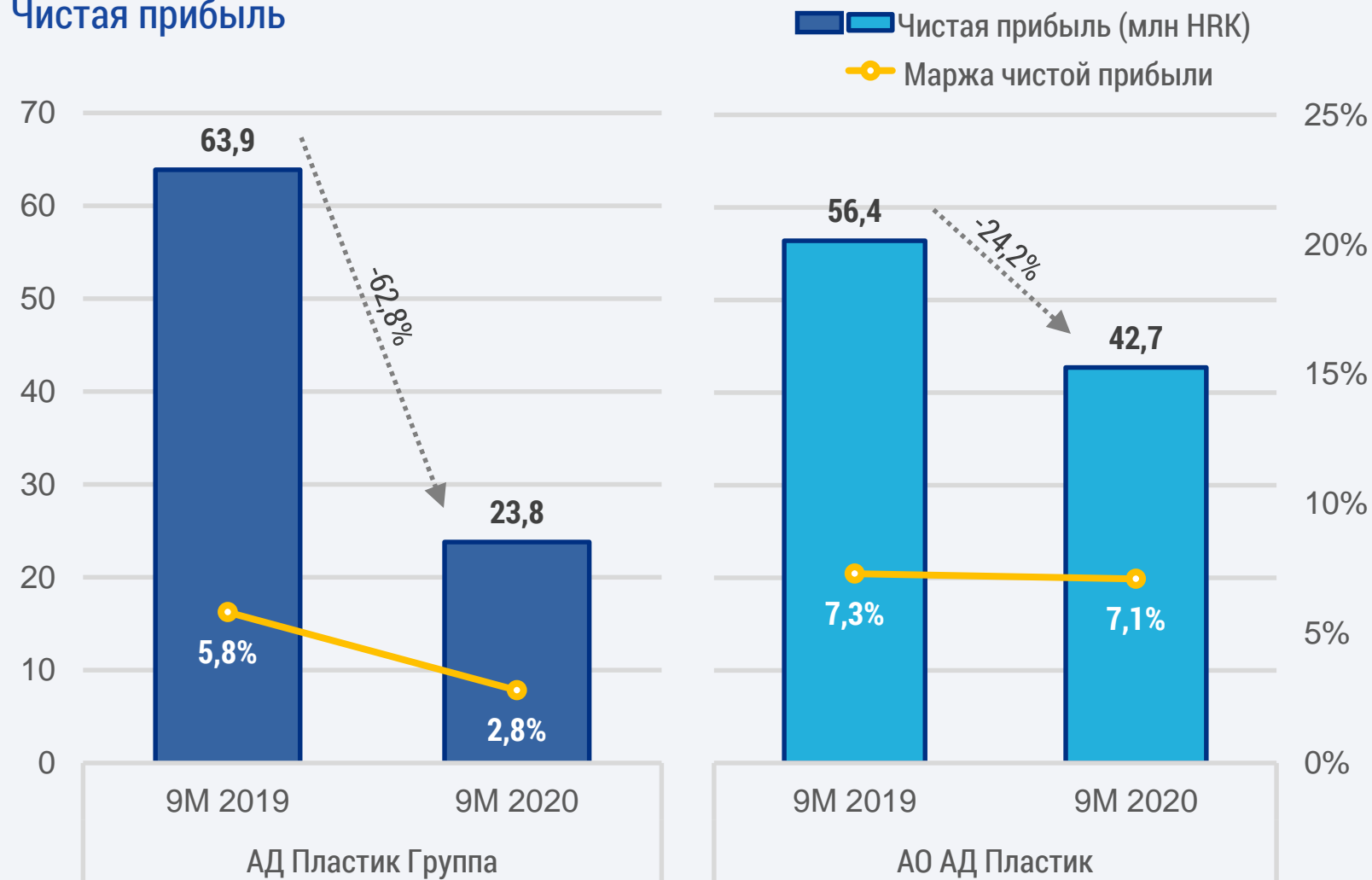


Влияние на EBITDA

- COVID-19
- Продажа неоперационных материальных активов
- Использование мер по сохранению рабочих мест
- Рентабельность новых проектов

Финансовые результаты за 9М 2020 г.

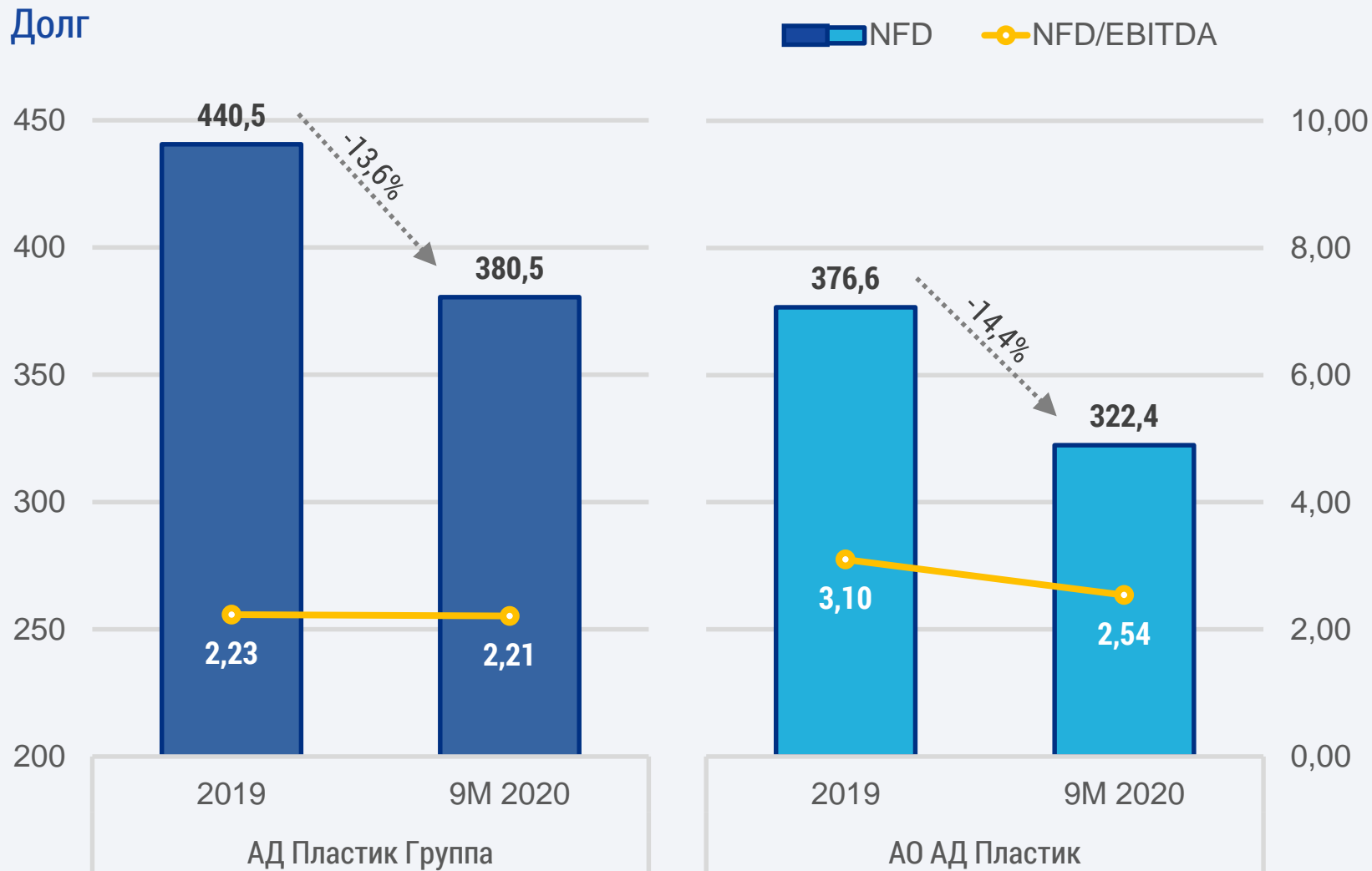
Чистая прибыль



Влияние на чистую прибыль

- Уменьшенная реализация EBITDA
- Увеличенные отрицательные курсовые разницы на уровне Группы
- Уменьшенная прибыль аффилированного общества в Группе
- Уменьшенные доходы от дивидендов в материнской компании

Финансовые результаты за 9М 2020 г.



Влияние на долг

- Поступления от продажи неоперационных материальных активов
- Взыскание задолженности по части оснастки
- Сниженные инвестиции



ДОХОДЫ

377,3 млн HRK

-37,9%



EBITDA

42,9 млн HRK

-48%




ПРИБЫЛЬ

20,2 млн HRK

-65,4%

EBITDA маржа **11,4%**

- Бизнес под влиянием COVID-19
- Выплачено 50 процентов прибыли 2019 года
- Общество без финансового долга
- Сарех 11,8 млн HRK
- Деньги на счете 135,6 млн HRK



Доходы

Снижение не более 25
процентов

ЕБИТДА маржа

> 11%

Повышение уровня использования
производственных мощностей в 4Q



Your needs. Our drive.

www.adplastik.hr