


# 2020

## MEĐUIZVJEŠTAJ

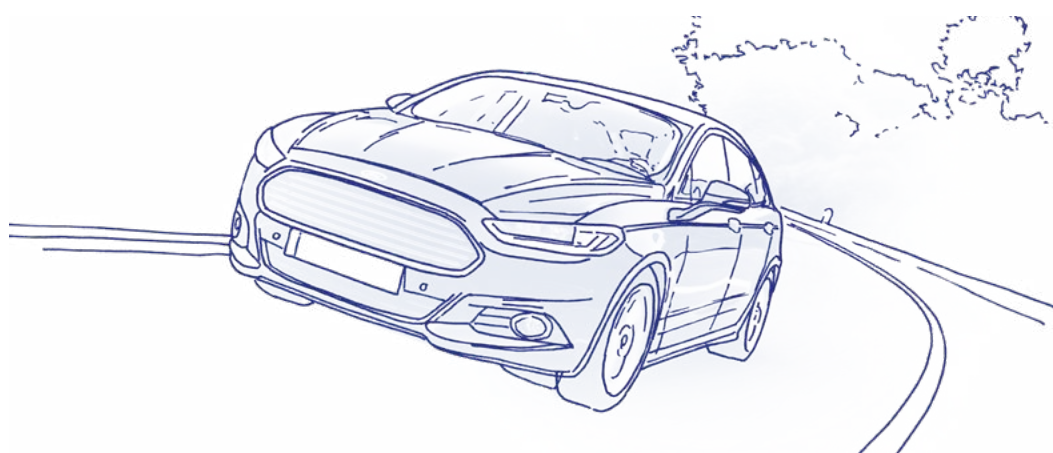
POSLOVODSTVA AD PLASTIK GRUPE I DRUŠTVA AD PLASTIK D.D. SOLIN

ZA PRVIH ŠEST MJESECI 2020. GODINE



# Sadržaj

<b>Izveštaj posloводства AD Plastik Grupe i društva AD Plastik d.d. Solin za razdoblje 1. 1. 2020. - 30. 6. 2020. godine .....</b>	<b>3</b>
Poslovni prihodi, EBITDA i neto dobit	3
Komentar Marinka Došena, predsjednika Uprave	5
Utjecaj COVID-19 na poslovanje	6
Financijski rezultati za prvih šest mjeseci 2020. godine	9
Poslovni prihodi po tržištima prodaje AD Plastik Grupe, bez pridruženog društva	13
AD Plastik Grupa s konsolidacijom pripadajućeg dijela vlasništva u pridruženom društvu	15
Dionica	17
Dodatak 1 - Alternativni pokazatelji uspješnosti	19
<b>Financijski izvještaj AD Plastik Grupe.....</b>	<b>20</b>
Bilanca	21
Račun dobiti i gubitka	25
Izveštaj o novčanom tijeku (indirektna metoda)	28
Izveštaj o promjenama kapitala	30
Bilješke uz financijske izvještaje - TFI	32
<b>Financijski izvještaj društva AD Plastik .....</b>	<b>33</b>
Bilanca	34
Račun dobiti i gubitka	38
Izveštaj o novčanom tijeku (indirektna metoda)	41
Izveštaj o promjenama kapitala	43
Bilješke uz financijske izvještaje - TFI	45
<b>Izjava posloводства o odgovornosti.....</b>	<b>46</b>

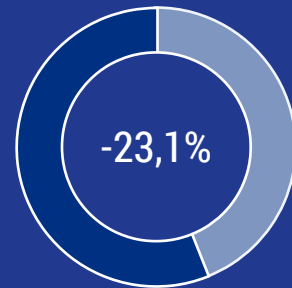


- Financijski izvještaji svih društava u AD Plastik Grupi izrađeni su po načelu vremenske neograničenosti poslovanja.
- Posljednji godišnji financijski izvještaji dostupni su na Internet stranici Zagrebačke burze na poveznici: <https://zse.hr/userdocsimages/financ/ADPL-fin2019-1Y-REV-K-HR.pdf>
- Prilikom sastavljanja financijskih izvještaja za tromjesečno izvještajno razdoblje, kao i u posljednjim godišnjim financijskim izvještajima, primjenjuju se iste računovodstvene politike.

# Poslovni prihodi, EBITDA i neto dobit AD Plastik Grupe

**548,78 mil. kn**

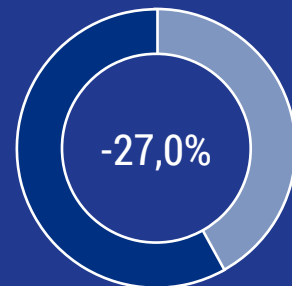
POSLOVNI PRIHODI



u odnosu na prvih šest  
mjeseci 2019. godine

**75,46 mil. kn**

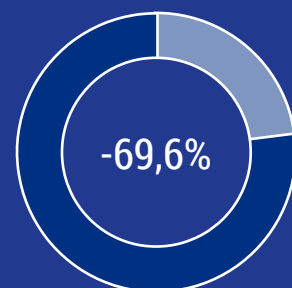
DOBIT PRIJE KAMATA, POREZA  
I AMORTIZACIJE (EBITDA)



u odnosu na prvih šest  
mjeseci 2019. godine

**17,31 mil. kn**

NETO DOBIT

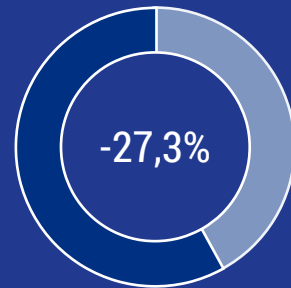


u odnosu na prvih šest  
mjeseci 2019. godine

# Poslovni prihodi, EBITDA i neto dobit društva AD Plastik

**392,17 mil. kn**

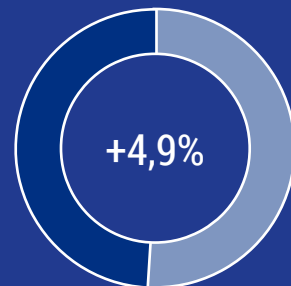
POSLOVNI PRIHODI



u odnosu na prvih šest mjeseci 2019. godine

**66,76 mil. kn**

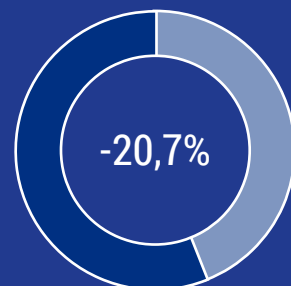
DOBIT PRIJE KAMATA, POREZA I AMORTIZACIJE (EBITDA)



u odnosu na prvih šest mjeseci 2019. godine

**38,68 mil. kn**

NETO DOBIT



u odnosu na prvih šest mjeseci 2019. godine

## Komentar Marinka Došena, predsjednika Uprave



Prvih šest mjeseci ove godine obilježila je kriza uzrokovana globalnom pandemijom virusa COVID-19 što se odrazilo i na naše poslovne rezultate za izvještajno razdoblje. Iako smo godinu započeli u skladu sa svojim planovima i očekivanjima, posljedice krize očituju se u ostvarenim poslovnim prihodima Grupe za prvih šest mjeseci koji su manji za 23,1 posto u odnosu na isto razdoblje prošle godine. EBITDA na razini Grupe bilježi pad, dok je u matičnom društvu ostvaren njezin rast zahvaljujući prodaji nekorištene nekretnine i državnim poticajima.

Unatoč vrlo izazovnim okolnostima i zahtjevnoj situaciji na globalnom automobilskom tržištu, pokazali smo visoku razinu znanja, kvalitete i pouzdanosti, ne ugrozivši niti u jednom trenutku isporuke i proizvodne procese svojih kupaca. Potpuno novi i neočekivani izazovi s kojima smo se susreli, zatekli su nas nakon godine u kojoj smo ostvarili najbolje poslovne rezultate u povijesti što nam je uvelike olakšalo situaciju.

Kriza je značajno pogodila automobilsku industriju, ali donijela je i ubrzane transformacije koje dugoročno donose značajna poboljšanja. Svoje smo ambiciozne planove i ciljeve prilagodili okolnostima te poduzeli sve potrebne mjere i aktivnosti kako bismo osigurali visoku razinu sigurnosti svojih zaposlenika, održivo poslovanje i financijsku stabilnost kompanije. Prilagodili smo plan investicija, racionalizirali troškove i poduzeli sve mjere u cilju održavanja što bolje likvidnosti.

Dobra je vijest kako smo u prvih šest mjeseci ugovorili 92,5 milijuna eura novih poslova za buduće razdoblje, što potvrđuje kako naši kupci nesmetano nastavljaju sa svojim aktivnostima i planovima.


Pred nama je zahtjevna godina koja iziskuje potpunu usredotočenost, odlučnost i ustrajnost. Iznenadni vanjski utjecaji privremeno su nas usporili u našim razvojnim planovima, ali sigurno nas neće zaustaviti.

Marinko Došen  
Predsjednik Uprave

## Utjecaj COVID-19 na poslovanje

Poslovanje AD Plastik Grupe prije početka pandemije odvijalo se u skladu s planovima, a već pri prvim najavama širenja virusa COVID-19, s iznimnom pažnjom praćen je razvoj situacije na svim tržištima i poduzete su sve potrebne preventivne aktivnosti. U cilju zaštite zdravlja i sigurnosti svojih zaposlenika te osiguravanja održivosti poslovanja, žurno je osnovan krizni stožer Grupe koji je pratio dnevni razvoj situacije i u skladu s time propisivao dodatne mjere i upute kako bi se ublažili potencijalni rizici. U skladu s preporukama i uputama stručnih tijela, izrađen je ADP COVID-19 Protokol koji sadrži sve potrebne mjere i smjernice za ponašanje i postupanje u novonastalim okolnostima. Istovremeno se svakodnevno prati razvoj i stanje opskrbnog lanca na razini grupacije te se poduzimaju sve potrebne aktivnosti u cilju održavanja kontinuiteta poslovanja te očuvanja likvidnosti i radnih mjesta. Unatoč vrlo zahtjevnim uvjetima, niti u jednom trenutku nisu ugroženi proizvodni procesi kupaca i sve isporuke stizale su na vrijeme.

Kriza uzrokovana pandemijom snažno je pogodila automobilsku industriju koja bilježi značajne gubitke. Gotovo svi proizvođači automobila tijekom ožujka i travnja privremeno su zatvarali svoje tvornice zbog više sile, a posljedično se zaustavljala proizvodnja i kod njihovih dobavljača.



Većina je kupaca u Europi zaustavila svoje tvornice tijekom ožujka, a postupno su ih pokretali tijekom svibnja. U Rusiji se isti scenarij preslikao nekoliko tjedana kasnije, a unatoč dozvoli rada za kompanije od strateškog značaja, poput proizvođača automobila i njihovih dobavljača, tvornice su privremeno zaustavljene zbog nepovoljne epidemiološke situacije. U skladu s navedenim okolnostima, AD Plastik Grupa bila je također primorana privremeno zaustaviti proizvodnju u svojim tvornicama što je značajno utjecalo na poslovne rezultate u prvih šest mjeseci 2020. godine.

U tom se razdoblju nastavio rad na razvojnim aktivnostima velikog dijela projekata i vršile su se pripreme za sigurno i nesmetano pokretanje proizvodnje. Razvoj proizvoda i procesa, alata i opreme Renault Grupe odvijao se nesmetano prema planiranim rokovima. Isto je bilo i s cijelim nizom projektnih aktivnosti VW Grupe, PSA Grupe, FCA Grupe i Forda. U vrlo restriktivnim tržišnim okolnostima, osigurani su svi potrebni preduvjeti za nastavak rada te je uspješno popraćen početak rada kupaca i postepeno povećanje proizvodnih kapaciteta.

Prošlogodišnji povijesno najbolji ostvareni poslovni rezultati Grupe, osigurali su iznimno stabilnu financijsku poziciju koja je uvelike pomogla u suočavanju s koronakrizom. Očuvanje stabilnosti i likvidnosti, kao ključni ciljevi kompanije u izvještajnom razdoblju, uspješno su ostvareni. Poduzet je niz mjera u cilju racionalizacije troškova i smanjenja odljeva, uz istodobno osiguravanje normalnog tijeka poslovanja.

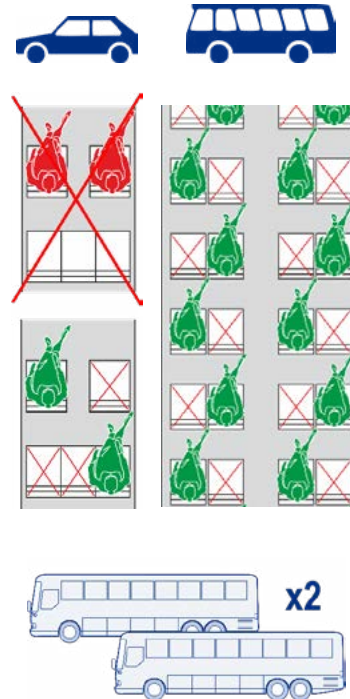
# Utjecaj COVID-19 na poslovanje

Planirane investicije revidirane su i odgođene sve one koje trenutno nisu nužne. Kriznom upravljanju novčanim tijekom pristupilo se uz strogu kontrolu tijeka novčanih priljeva i odljeva. Potraživanja od kupaca najvećim su dijelom realizirana u dogovorenim rokovima, a novčani odljevi prilagođeni su smanjenom volumenu poslovanja u vrijeme zatvaranja. Smanjeni su svi troškovi koji nisu neophodni za poslovanje, a dodatno su uvedene mjere štednje.

AD Plastik Grupa na dan 31. 12. 2019. raspolagala je s 27,1 milijuna kuna novca na računu, a na dan 30. 6. 2020. ima 79,1 milijuna kuna. Raspoložive i neiskorištenim kratkoročnim kreditnim linijama za potrebe operativnog poslovanja.

Na razini Europske unije donesen je niz mjera kako bi se podržala likvidnost financijskog sektora i pružila pomoć kompanijama pogođenim koronakrizom te omogućilo državama članicama da pomognu svom gospodarstvu. Veliki paket gospodarske pomoći ponudila je i Hrvatska, poput potpora za očuvanje radnih mjesta i skraćivanje radnog tjedna, odgode poreznih obveza i slično, a AD Plastik Grupa koristi sve raspoložive mjere za koje ispunjava potrebne uvjete, kako u Hrvatskoj tako i u ostalim zemljama u kojima ima svoje tvornice.

U Hrvatskoj su za razdoblje od ožujka do svibnja korištene potpore za očuvanje radnih mjesta u ukupnoj vrijednosti od 28,5 milijuna kuna. U Mađarskoj se koristi državna mjera skraćenog radnog tjedna za dio zaposlenika, koja će za razdoblje od svibnja do kolovoza smanjiti troškove osoblja za oko 1,2 milijuna kuna. U Srbiji je za razdoblje od ožujka do svibnja korištena državna mjera kojom se financira minimalni iznos plaća u iznosu od oko 1,1 milijun kuna. U matičnom društvu koristi se i mjera moratorija kredita kod poslovnih banaka, kojom je odgođeno plaćanje glavnica dugoročnih




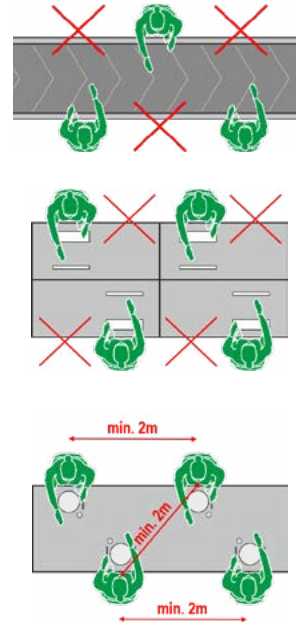
kreditnih obveza za razdoblje od ožujka do rujna u iznosu od 66,6 milijuna kuna te je krajnji rok za otplatu kredita pomjeren za šest mjeseci. U Srbiji se koristi državnu mjeru odgode plaćanja kreditnih obveza za razdoblje od ožujka do svibnja u iznosu od 980 tisuća kuna. Državna mjera odgode plaćanja glavnica kredita za razdoblje od ožujka do prosinca u iznosu od 5,7 milijuna kuna koristi se i u Mađarskoj. Ruska Federacija nije donijela direktne mjere pomoći kompanijama iz autoindustrije, ali planira izdvojiti više od 45 milijardi rubalja (oko 570 milijuna eura) u 2020. godini za različite programe stimulacije kupnje automobila.



# Utjecaj COVID-19 na poslovanje

Mjerama štednje i korištenjem dostupnih državnih potpora osigurane su pretpostavke za nesmetan nastavak poslovanja, no unatoč tome utjecaj koronakrize odrazit će se na poslovne rezultate 2020. godine. Nemoguće je predvidjeti točan utjecaj zbog neizvjesnosti trajanja pandemije, ali kretanje prihoda grupacije pratit će očekivana negativna kretanja broja novoregistriranih automobila. Prema ACEI- i, tržište EU moglo bi zabilježiti pad novoregistriranih automobila od oko 25 posto u 2020. godini. U Rusiji pak AEB-a predviđa pad od 23,9 posto, uz nastavak dodjele državnih potpora za stimulaciju kupnje automobila i uz uvjet da ne bude drugog vala pandemije.

Prioriteti AD Plastik Grupe u narednom razdoblju prije svega su zaštita zdravlja i sigurnost zaposlenika uz nastavak održivog poslovanja. Osigurana likvidnost, dobra bilanca, niska razina zaduženosti i novougovoreni poslovi koji se spremaju za realizaciju, zasigurno će olakšati suočavanje s izazovima kriza.



Kompanije diljem svijeta suočene su s velikim izazovima, ali unatoč negativnim rezultatima autoindustrije, proizvođači automobila iz portfelja grupacije nastavljaju s aktivnostima i planovima proizvodnje novih ili redizajniranih modela vozila. AD Plastik Grupa u izvještajnom je razdoblju ugovorila 92,5 milijuna eura novih poslova, a u narednom razdoblju nastavlja s projektnim aktivnostima za 54 svoja razvojna projekta koja su u tijeku.





# Financijski rezultati za prvih šest mjeseci 2020. godine

U izvještajnom razdoblju AD Plastik Grupu čine

- AD Plastik d.d., Hrvatska
- AO AD Plastik Togliatti, Rusija
- ZAO AD Plastik Kaluga, Rusija
- ADP d.o.o., Srbija
- AD Plastik d.o.o., Slovenija
- AD Plastik Tisza Kft., Mađarska

(dalje u tekstu: AD Plastik Grupa)

Poslovni rezultati AD Plastik Grupe za prvih šest mjeseci 2020. godine jasno prikazuju posljedice i izazove koje je donijela pandemija virusa COVID-19. Tako poslovni prihodi AD Plastik Grupe iznose 548,78 milijuna kuna i manji su za 23,1 posto u odnosu na isto razdoblje prošle godine. Matično društvo bilježi pad prihoda od 27,3 posto i oni iznose 392,17 milijuna kuna.

Dobit prije kamata, poreza, amortizacije i deprecijacije (EBITDA) iznosi 75,46 milijuna kuna i manja je za 27 posto, dok je u matičnom društvu ostvaren rast od 4,9 posto i ona iznosi 66,76 milijuna kuna. Pozitivan utjecaj na EBITDA-u imaju prodaja neoperativne imovine društva u iznosu od 11,4 milijuna kuna i državni poticaji korišteni za očuvanje radnih mjesta.

Državni su poticaji umanjili troškove osoblja za oko 30,1 milijuna kuna na razini Grupe, odnosno 28,5 milijuna kuna u matičnom društvu.

AD Plastik Grupa ostvarila je neto dobit u iznosu od 17,31 milijun kuna, što je za 69,6 posto manje u odnosu na isto razdoblje prošle godine. Osim pada EBITDA-e, na ovakvo je kretanje najvećim dijelom utjecao manji udio u dobiti pridruženog rumunjskog društva u odnosu na isto razdoblje prošle godine. Neto dobit matičnog društva bilježi pad od 20,7 posto i iznosi 38,68 milijuna kuna u promatranom razdoblju. Osim utjecaja koronakrize, smanjena dobit matičnog društva u velikoj je mjeri i rezultat manjih prihoda od dividende pridruženog rumunjskog društva.



# Financijski rezultati za prvih šest mjeseci 2020. godine

## Ključni pokazatelji poslovanja

Pokazatelji (u 000 kn)	AD Plastik Grupa			AD Plastik d.d.		
	2Q 2019	2Q 2020	Indeks	2Q 2019	2Q 2020	Indeks
Poslovni prihodi	713.654	548.782	76,90	539.455	392.165	72,70
Prihodi od prodaje	687.524	530.879	77,22	522.194	375.515	71,91
Poslovni rashodi	663.917	521.462	78,54	508.010	360.095	70,88
EBITDA *	103.350	75.459	73,01	63.675	66.763	104,85
EBITDA zadnja 4 kvartala	165.156	169.574	102,68	84.678	124.427	146,94
Neto dobit	57.002	17.306	30,36	48.753	38.681	79,34
NFD *	389.366	361.590	92,87	338.676	314.671	92,91
NFD/EBITDA zadnja 4 kvartala	2,36	2,13	90,45	4,00	2,53	63,23
EBITDA marža *	14,48%	13,75%	-73 bps	11,80%	17,02%	522 bps
Neto profitna marža *	7,99%	3,15%	-483 bps	9,04%	9,86%	83 bps
ROE *	10,97%	7,46%	-350 bps	11,35%	10,23%	-112 bps
Capex *	80.529	24.476	30,39	67.266	20.236	30,08

## Poslovni rashodi

Poslovni rashodi (u 000 kn)	AD Plastik Grupa			AD Plastik d.d.		
	2Q 2019	2Q 2020	Indeks	2Q 2019	2Q 2020	Indeks
<b>POSLOVNI RASHODI</b>	<b>663.917</b>	<b>521.462</b>	<b>78,54</b>	<b>508.010</b>	<b>360.095</b>	<b>70,88</b>
Promjene vrijednosti zaliha proizvodnje u tijeku i gotovih proizvoda	6.187	3.318	53,63	3.466	-63	-1,81
Materijalni troškovi	445.977	331.886	74,42	362.015	247.364	68,33
Troškovi osoblja	119.929	96.952	80,84	80.835	56.336	69,69
Amortizacija	53.612	48.139	89,79	32.230	34.694	107,65
Ostali troškovi	32.071	26.909	83,90	26.616	20.282	76,20
Rezerviranja	792	-	-	-	-	-
Ostali poslovni rashodi	5.349	14.258	266,56	2.849	1.481	51,99

AD Plastik Grupa u svojim izvještajima pored mjera definiranih Međunarodnim standardima financijskog izvještavanja (MSFI) koristi i alternativne pokazatelje uspješnosti. Pregled i definicija pokazatelja korištenih u ovom dokumentu navedeni su u Dodatku 1

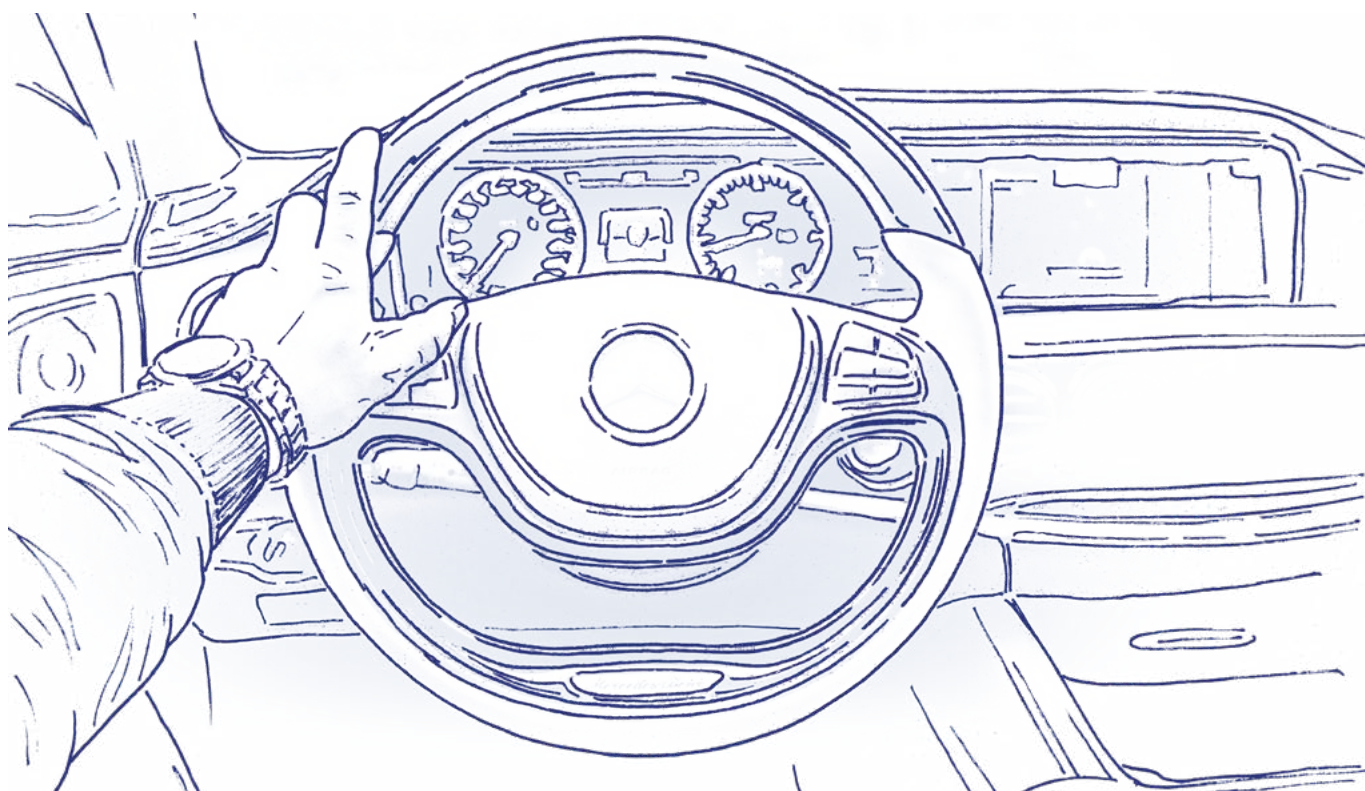
# Financijski rezultati za prvih šest mjeseci 2020. godine

## Neto financijski rezultat

Neto financijski rezultat za prvih je šest mjeseci nepovoljniji na razini Grupe i matičnog društva, u odnosu na isto razdoblje prošle godine. Tečajevi ruske rublje i mađarske forinte oslabili su u odno-

su na euro što su glavni razlozi nepovoljnijeg financijskog rezultata na razini Grupe, dok je u matičnom društvu glavni razlog manji prihodi od dividende pridruženog društva.

Neto financijski rezultat (u 000 kn)	AD Plastik Grupa			AD Plastik d.d.		
	2Q 2019	2Q 2020	Indeks	2Q 2019	2Q 2020	Indeks
<b>FINANCIJSKI PRIHODI</b>	<b>11.835</b>	<b>16.232</b>	<b>137,15</b>	<b>24.843</b>	<b>20.576</b>	<b>82,82</b>
Pozitivne tečajne razlike	11.602	15.982	137,75	2.735	8.634	315,65
Prihodi od kamata	227	250	109,89	2.068	1.752	84,71
Dividende	6	-	-	20.040	10.191	50,85
Ostali prihodi	-	-	-	-	-	-
<b>FINANCIJSKI RASHODI</b>	<b>21.173</b>	<b>31.315</b>	<b>147,90</b>	<b>7.196</b>	<b>13.964</b>	<b>194,06</b>
Negativne tečajne razlike	14.187	25.918	182,68	2.352	10.076	428,39
Rashodi od kamata	6.986	5.397	77,26	4.844	3.888	80,28
<b>FINANCIJSKI REZULTAT</b>	<b>-9.338</b>	<b>-15.083</b>	<b>161,53</b>	<b>17.647</b>	<b>6.612</b>	<b>37,47</b>



# Financijski rezultati za prvih šest mjeseci 2020. godine

## Financijska pozicija

Neto financijski dug Grupe na kraju prvog polugodišta iznosi 361,6 milijuna kuna, a u matičnom društvu 314,7 milijuna kuna, što je gotovo nepromijenjeno u odnosu na prvo tromjesečje ove godine. U odnosu na kraj prošle godine, NFD je značajno smanjen zahvaljujući najvećim dijelom utjecaju primljenih sredstava od prodaje nekretnine u Makarskoj i naplati alata po projektima. Pokazatelj NFD/EBITDA iznosi 2,13 za AD Plastik Grupu, odnosno 2,53 za matično društvo.

Unatoč nepovoljnim kretanjima na tržištu i izazovima koronakrize, koeficijenti zaduženosti poboljšani su u odnosu na kraj prošle godine. Koeficijent zaduženosti na dan 30. 6. 2020. iznosi 0,46 na razini Grupe, odnosno 0,42 u matičnom društvu. U promatranom je razdoblju ostvaren povrat na kapital (ROE) od 7,46 posto na razini Grupe, odnosno 10,23 posto u matičnom društvu.

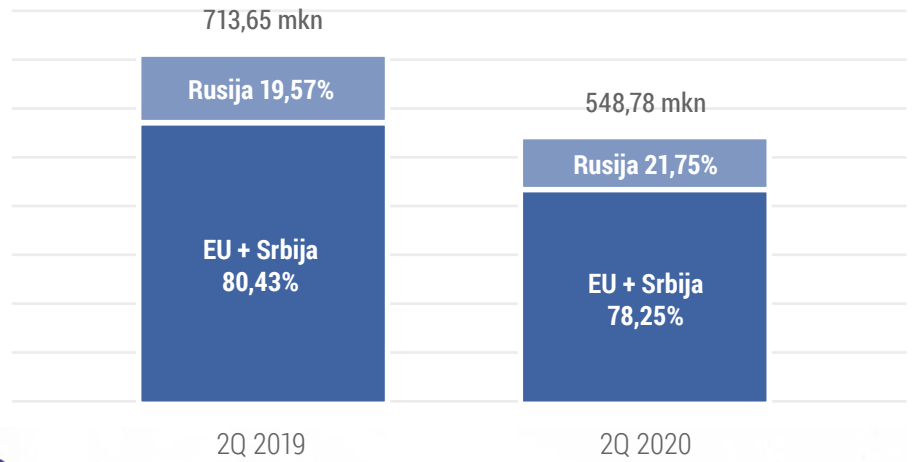
Skraćena bilanca (u 000 kn)	AD Plastik Grupa			AD Plastik d.d.		
	31.12.2019	30.6.2020	Indeks	31.12.2019	30.6.2020	Indeks
<b>IMOVINA</b>	<b>1.684.503</b>	<b>1.558.550</b>	<b>92,52</b>	<b>1.426.678</b>	<b>1.372.733</b>	<b>96,22</b>
Dugotrajna imovina	1.088.231	1.019.080	93,65	978.057	952.196	97,36
Kratkotrajna imovina	525.907	499.166	94,92	380.361	391.839	103,02
Plaćeni troškovi budućeg razdoblja i obračunati prihodi	70.366	40.304	57,28	68.260	28.698	42,04
<b>OBVEZE</b>	<b>825.355</b>	<b>715.339</b>	<b>86,67</b>	<b>654.641</b>	<b>578.537</b>	<b>88,37</b>
Rezerviranja	19.633	19.383	98,73	16.622	16.588	99,80
Dugoročne obveze	245.991	233.679	95,00	184.184	184.724	100,29
Kratkoročne obveze	552.910	435.989	78,85	449.667	352.891	78,48
Odgođeno plaćanje troškova i prihod budućeg razdoblja	6.822	26.288	385,36	4.168	24.334	583,83
<b>KAPITAL</b>	<b>859.148</b>	<b>843.211</b>	<b>98,14</b>	<b>772.037</b>	<b>794.196</b>	<b>102,87</b>



# Poslovni prihodi po tržištima prodaje

## AD Plastik Grupe

- Prihodi AD Plastik Grupe na tržištu EU i Srbije manji su za 25,19 posto
- Prihodi AD Plastik Grupe u Rusiji manji su za 14,53 posto



# Poslovni prihodi po tržištima prodaje

## AD Plastik Grupe

### Tržišta EU i Srbije

Na ovim je tržištima AD Plastik Grupa u izvještajnom razdoblju ostvarila prihode u iznosu od 429,41 milijuna kuna što je 78,3 posto ukupnih prihoda Grupe. Pandemija virusa COVID-19 i privremeno zatvaranje tvornica kupaca, rezultirali su padom prihoda od 25,19 posto u odnosu na isto razdoblje prošle godine.

U prvih šest mjeseci registrirano je 4,3 milijuna novih vozila što je za 38,1 posto manje u odnosu na isto razdoblje prošle godine. Negativna kretanja zabilježena su na svim većim tržištima pa tako Španjolska bilježi pad od 50,9 posto, Italija 46,1 posto, Francuska 38,6 posto i Njemačka 34,5 posto. Volkswagen Grupa u ovom razdoblju bilježi pad od 34,8 posto, no i dalje ima najveći udio od 26 posto na tržištu. PSA Grupa bilježi pad od 43,7 posto, a njezin je udio na tržištu 15,7 posto. Renault Grupa u ovom je razdoblju zabilježila pad od 41,5 posto, a ima 11,5 posto udjela na tržištu.

Iako je u lipnju zabilježen pad od 22,3 posto na tržištu EU, to je znatno povoljniji pokazatelj u odnosu na svibanj u kojem je taj pad iznosio 52,3 posto. Tržište Francuske u lipnju bilježi čak rast od 1,2 posto na što su zasigurno utjecali državni poticaji za kupnju vozila s niskom emisijom ispušnih plinova.

U izvještajnom su razdoblju ugovoreni novi poslovi za PSA Grupu u vrijednosti od 9,4 milijuna eura.

### Tržište Rusije

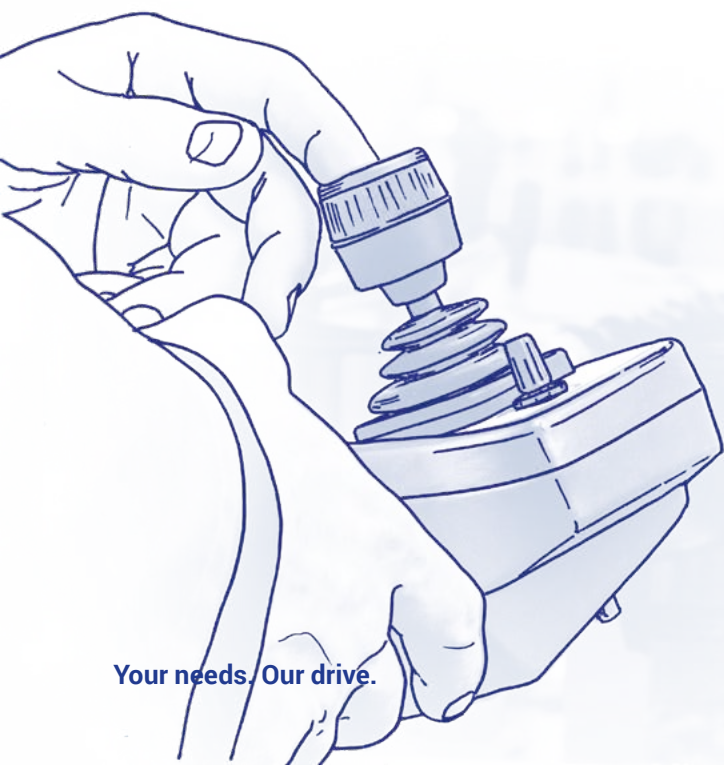
Na ruskom je tržištu također razvidan utjecaj pandemije virusa COVID-19 na kretanje prihoda. Ostvareni su prihodi od 119,37 milijuna kuna što je za 14,53 posto manje u odnosu na isto razdoblje prethodne godine. Prihodi s ovog tržišta čine 21,7 posto prihoda Grupe, a ruska društva svoje prihode u potpunosti ostvaruju na tom tržištu.

Nakon rasta broja novoregistriranih automobila u prva tri mjeseca ove godine od 1,8 posto, utjecaj pandemije očituje se u drugom tromjesečju. Zabilježen je pad od 23,3 posto u prvih šest mjeseci ove godine pa je tako registrirano 636 tisuća novih vozila u odnosu na 829 tisuća godinu ranije. Travanj i svibanj zabilježili su značajan pad prodaje, dok pad od 14,6 posto u lipnju pokazuje blagi oporavak tržišta.

Alijansa Renault-Nissan-Mitsubishi s najvećim udjelom od 37,3 posto, bilježi pad od 21,3 posto u prvih šest mjeseci. Kia bilježi pad od 27,2 posto, a njezin je udio na tržištu 12,8 posto. Volkswagen Grupa ima 12,7 posto tržišta, a u promatranom razdoblju bilježi pad od 19,6 posto, dok Hyundai Grupa s udjelom od 10,1 posto na tržištu bilježi pad od 27,6 posto u odnosu na isto razdoblje prošle godine.

Ključni kupac AD Plastik Grupe na ovom je tržištu Alijansa Renault-Nissan-Mitsubishi, a sve je značajniji udio Volkswagen Grupe.

Unatoč vrlo zahtjevnim uvjetima, u izvještajnom su razdoblju ugovoreni novi poslovi u vrijednosti od 83,1 milijuna eura za Alijansu Renault-Nissan-Mitsubishi i to za modele Renault Sandero i Logan, Lada Granta i Niva.



# AD Plastik Grupa s konsolidacijom pripadajućeg dijela vlasništva u pridruženom društvu

Kako bismo prezentirali što jasniju sliku poslovanja, izrađen je usporedivi, skraćeni, konsolidirani račun dobiti i gubitka AD Plastik Grupe za prvih šest mjeseci 2019. i 2020. godine, s računom dobiti

i gubitka pridruženog društva Euro Auto Plastic Systems s.r.l. Mioveni, Rumunjska (50 posto vlasništva AD Plastik d.d.).

u 000 kn

Pozicije	2Q 2019	2Q 2020	Indeks
<b>POSLOVNI PRIHODI</b>	<b>925.977</b>	<b>666.507</b>	<b>71,98</b>
<b>POSLOVNI RASHODI</b>	<b>848.253</b>	<b>633.627</b>	<b>74,70</b>
Materijalni troškovi	581.294	404.864	69,65
Troškovi osoblja	148.984	118.841	79,77
Amortizacija	58.338	53.266	91,31
Ostali troškovi	59.637	56.655	95,00
<b>FINANCIJSKI PRIHODI</b>	<b>11.835</b>	<b>16.232</b>	<b>137,15</b>
<b>FINANCIJSKI RASHODI</b>	<b>22.536</b>	<b>32.131</b>	<b>142,57</b>
<b>UKUPNI PRIHODI</b>	<b>937.812</b>	<b>682.739</b>	<b>72,80</b>
<b>UKUPNI RASHODI</b>	<b>870.789</b>	<b>665.758</b>	<b>76,45</b>
Dobit prije oporezivanja	67.023	16.981	25,34
Porez na dobit	10.021	-325	-3,24
<b>DOBIT RAZDOBLJA</b>	<b>57.002</b>	<b>17.306</b>	<b>30,36</b>
<b>EBITDA</b>	<b>136.062</b>	<b>86.147</b>	<b>63,31</b>

Poslovni prihodi AD Plastik Grupe s konsolidiranim pripadajućim dijelom vlasništva pridruženog društva iznose 666,5 milijuna kuna i niži su za 28 posto u odnosu na isto razdoblje prošle godine. EBITDA iznosi 86,1 milijuna kuna što predstavlja pad od 36,7 posto u odnosu na prethodnu godinu.



# AD Plastik Grupa s konsolidacijom pripadajućeg dijela vlasništva u pridruženom društvu

## Skraćeni RDG i bilanca pridruženog društva EAPS

RDG u 000 kn (prikazano 100% ostvarenja)


Pozicije	2Q 2019	2Q 2020	Indeks
Poslovni prihodi	439.737	244.807	55,67
Poslovni rashodi	-383.765	-233.687	60,89
Neto financijski rezultat	-2.726	-1.631	59,84
Dobit prije oporezivanja	53.247	9.489	17,82
Porez na dobit	-8.548	-1.930	22,58
Dobit razdoblja	44.699	7.560	16,91

### Bilanca u 000 kn

Pozicije	31.12.2019	30.6.2020	Indeks
Dugotrajna imovina	99.009	98.121	99,10
Kratkotrajna imovina	288.623	230.428	79,84
<b>UKUPNA AKTIVA</b>	<b>387.632</b>	<b>328.549</b>	<b>84,76</b>
Kapital + rezerve	171.646	143.895	83,83
Dugoročne obveze i rezerviranja	15.131	11.111	73,44
Kratkoročne obveze	200.855	173.543	86,40
<b>UKUPNA PASIVA</b>	<b>387.632</b>	<b>328.549</b>	<b>84,76</b>

Euro APS najvećim dijelom ostvaruje prihode na rumunjskom tržištu, a pored toga isporučuje svoje proizvode na tržišta Alžira, Maroka, Irana, Brazila, Kolumbije, Južne Afrike, Rusije i drugih.

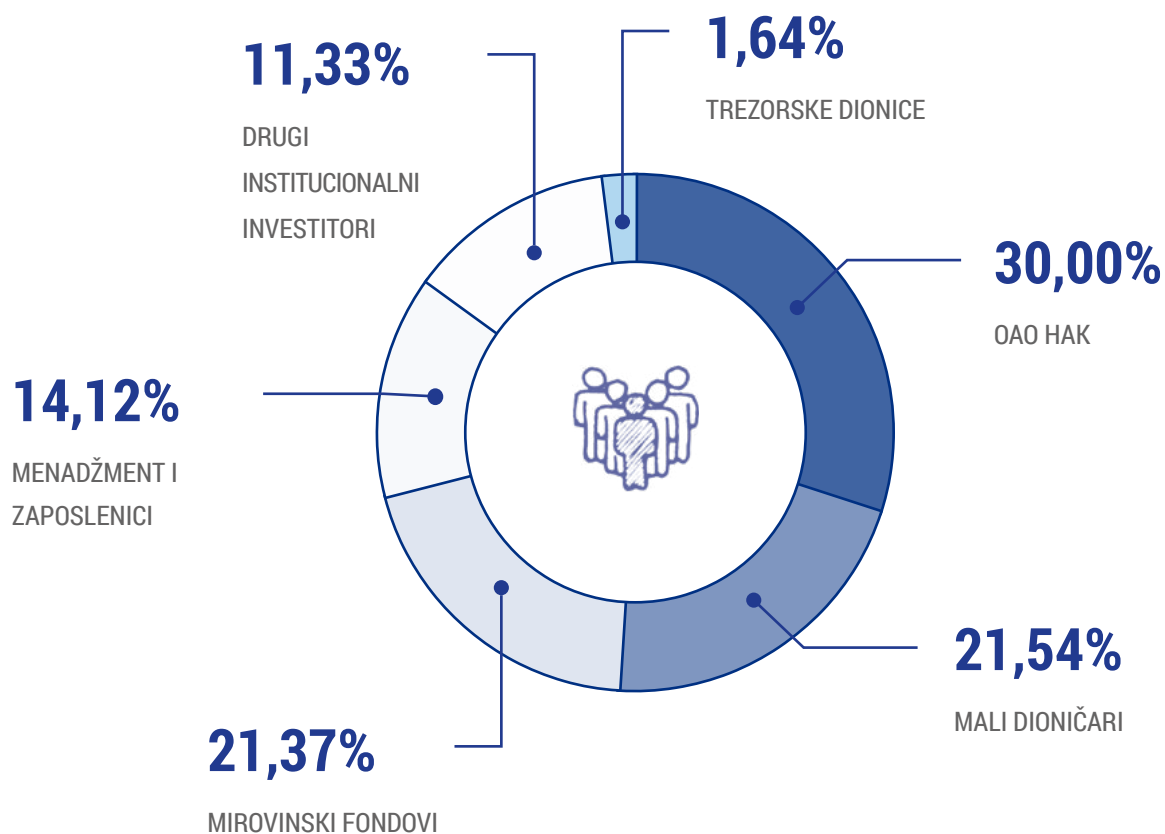
Rezultati pridruženog društva uključeni su u rezultate AD Plastik Grupe metodom udjela. Pridruženo društvo nema financijske obveze prema AD Plastik d.d., niti obveze po kreditima prema vanjskim subjektima.





# Dionica

## Vlasnička struktura 30. 6. 2020.



	Investitor	Broj dionica	Udio
1	OAO Holding Rusija	1.259.875	30,00%
2	Mali dioničari	904.704	21,54%
3	Mirovinski fondovi	897.258	21,37%
4	Menadžment i zaposlenici	592.956	14,12%
5	Ostali institucionalni investitori	475.733	11,33%
6	Trezorske dionice	69.058	1,64%
	<b>Ukupno</b>	<b>4.199.584</b>	<b>100,00%</b>

# Dionica

Globalna pandemija virusa COVID-19 snažno je pogodila financijska tržišta diljem svijeta. Neki su svjetski dionički indeksi zabilježili pad i od 40 posto u ovom razdoblju, ali većina ih je krajem izvještajnog razdoblja ipak nadoknadila veći dio gubitaka. Neizvjesnost i strah od pandemije izazvali su poremećaje i na domaćem tržištu kapitala pa je posljedično uslijedila panična prodaja od strane investitora. Tako je vrijednost dionice ADPL u jednom trenutku iznosila čak 93 kune, što je bio pad od 51,3 posto u odnosu na zadnju

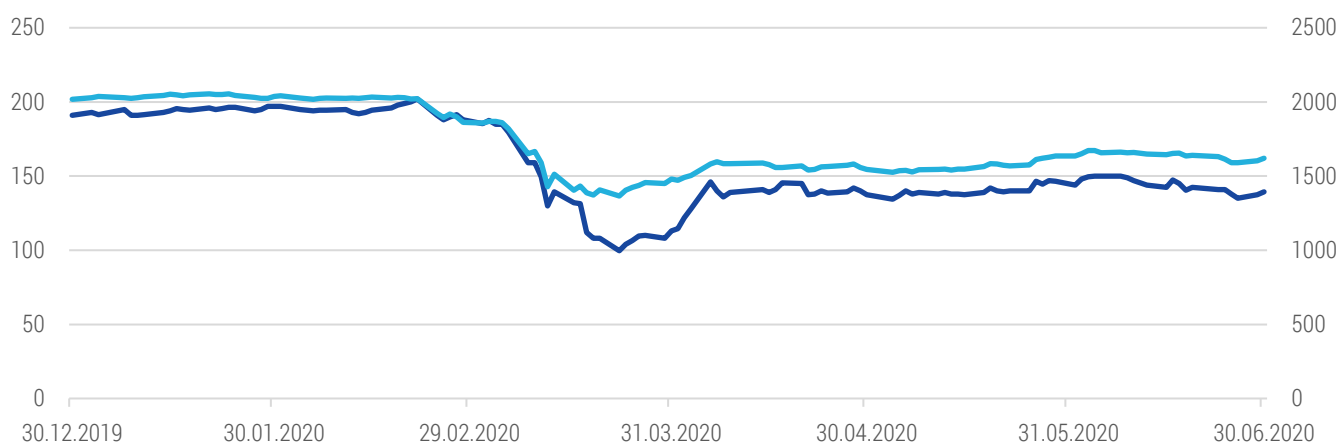
cijenu krajem prošle godine. Smirivanjem situacije na tržištu rasla je i cijena ADPL dionice koja je na kraju izvještajnog razdoblja iznosila 139,5 kune. To je pad od 27 posto u odnosu na kraj prethodne godine, ali ipak je razvidan djelomičan oporavak cijene u odnosu na prve drastične reakcije tržišta na koronakrizu. Crobex u istom razdoblju bilježi pad od 19,6 posto. Tržišna kapitalizacija na dan 30. 6. 2020. godine iznosila je 585,8 milijuna kuna, a kompanija je u ožujku isplatila predujam dividende u iznosu od 4 kune po dionici.

ADPL (kn)	31. 12. 2019	30. 6. 2020	Indeks
Zadnja cijena (kn)	191,0	139,5	73,04
Prosječna cijena (kn)	179,8	142,9	79,46
Najviša cijena (kn)	195,0	202,0	103,59
Najniža cijena (kn)	166,5	93,0	55,86
Volumen	347.060	562.055	161,95
Promet (kn)	62.414.666	80.299.700	128,66
Tržišna kapitalizacija (kn) *	802.120.544	585.841.968	73,04
P/E *	7,7	9,2	118,83
EPS (kn) *	24,9	15,2	61,04
ROE *	12,5%	7,5%	-503 bps

## Kretanje cijene dionice ADPL i indeksa CROBEX

**-27% ADPL**

**-19,6% CROBEX**



AD Plastik Grupa u svojim izvještajima pored mjera definiranih Međunarodnim standardima financijskog izvještavanja (MSFI) koristi i alternativne pokazatelje uspješnosti. Pregled i definicija pokazatelja korištenih u ovom dokumentu navedeni su u Dodatku 1

# Dodatak 1

## Alternativni pokazatelji uspješnosti

AD Plastik Grupa, pored mjera financijske uspješnosti definiranih Međunarodnim standardima financijskog izvještavanja (MSFI), u svojim izvještajima koristi i određene alternativne pokazatelje uspješnosti jer ih smatra korisnima za analizu uspješnosti poslo-

vana investitorima. U nastavku je pregled alternativnih pokazatelja uspješnosti koji su korišteni u ovom dokumentu kao i njihova definicija.

Alternativni pokazatelj uspješnosti	Definicija
EBITDA	poslovni prihodi - poslovni rashodi + amortizacija
EBITDA marža	EBITDA / poslovni prihodi
Neto financijski dug	kratkoročne i dugoročne obveze prema bankama + kratkoročne i dugoročne obveze za zajmove, depozite i sl. - novac i novčani ekvivalenti
NFD/EBITDA	neto financijski dug / EBITDA zadnjih 12 mjeseci
ROE	neto dobit zadnjih dvanaest mjeseci / (kapital tekućeg razdoblja + kapital istog razdoblja prethodne godine/2)
Capex	pozicija indirektnog novčanog tijeka koja predstavlja novčane izdatke za kupnju dugotrajne materijalne i nematerijalne imovine
Koeficijent zaduženosti	ukupne obveze / ukupna imovina
Tržišna kapitalizacija	broj dionica x zadnja cijena na dan izvještajnog razdoblja
EPS (zarada po dionici)	dobit zadnja četiri kvartala / prosječni ponderirani broj dionica
P/E	cijena dionice na zadnji dan razdoblja / zarada po dionici



## Prilog 1

OPĆI PODACI ZA IZDAVATELJE

Razdoblje izvještavanja:	1. 1. 2020.	do	30. 6. 2020.
Godina:	2020.	Kvartal:	2.

## Tromjesečni financijski izvještaji

Matični broj (MB):	03440494	Oznaka matične države članice izdavatelja	HR
Matični broj subjekta (MBS):	060007090		
Osobni identifikacijski broj (OIB):	48351740621	LEI	549300NFX18SRZHNT751
Šifra ustanove:	382		
Tvrtka izdavatelja:	AD PLASTIK d.d.		
Poštanski broj i mjesto:	21210	Solin	
Ulica i kućni broj:	Matoševa 8		
Adresa e-pošte:	informacije@adplastik.hr		
Internet adresa:	www.adplastik.hr		
Broj zaposlenih (krajem izvještaj. razdoblja):	2792		
Konsolidirani izvještaj:	KD	(KN-nije konsolidirano/KD-konsolidirano)	
Revidirano:	RN	(RN-nije revidirano/RD-revidirano)	

Tvrtke ovisnih subjekata (prema MSFI):	Sjedište:	MB:
AD PLASTIK d.d.	Solin, Hrvatska	03440494
AO AD PLASTIK TOGLIATTI	Samara, Ruska Federacija	1036300221935
AD PLASTIK d.o.o.	Novo Mesto, Slovenija	1214985000
ZAO AD PLASTIK KALUGA	Kaluga, Ruska Federacija	1074710000320
ADP d.o.o.	Mladenovac, Srbija	20787538
AD PLASTIK TISZA Kft.	Tiszaújváros, Mađarska	12800821-2932-133-05
Knjigovodstveni servis:	NE	(Da/Ne)
Osoba za kontakt:	Jurun Krešimir	(unosí se samo prezime i ime osobe za kontakt)
Telefon:	021/206-663	
Adresa e-pošte:	kresimir.jurun@adplastik.hr	
Revizorsko društvo:		(tvrtka revizorskog društva)
Ovlašteni revizor:		(ime i prezime)

## Bilanca

stanje na dan 30. 6. 2020., obveznik: AD Plastik Grupa

	Naziv pozicije 1	AOP oznaka 2	Zadnji dan prethodne poslovne godine 3	Na izvještajni datum tekućeg razdoblja 4
<b>AKTIVA</b>				
A	POTRAŽIVANJA ZA UPISANI A NEUPLAĆENI KAPITAL	001	0	0
B	DUGOTRAJNA IMOVINA (AOP 003+010+020+031+036)	002	1.088.231.119	1.019.079.737
	<b>I. Nematerijalna imovina (AOP 004 do 009)</b>	<b>003</b>	<b>131.575.348</b>	<b>121.927.693</b>
	1 Izdaci za razvoj	004	58.615.423	48.059.204
	2 Koncesije, patenti, licencije, robne i uslužne marke, softver i ostala prava	005	3.004.910	2.136.129
	3 Goodwill	006	26.543.047	25.647.952
	4 Predumovi za nabavu nematerijalne imovine	007	13.202	55.966
	5 Nematerijalna imovina u pripremi	008	28.943.820	32.841.834
	6 Ostala nematerijalna imovina	009	14.454.946	13.186.608
	<b>II. Materijalna imovina (AOP 011 do 019)</b>	<b>010</b>	<b>860.018.134</b>	<b>814.242.429</b>
	1 Zemljište	011	136.835.689	136.368.521
	2 Građevinski objekti	012	281.608.783	269.420.686
	3 Postrojenja i oprema	013	300.277.075	287.621.862
	4 Alati, pogonski inventar i transportna imovina	014	44.647.902	46.199.790
	5 Biološka imovina	015	0	0
	6 Predumovi za materijalnu imovinu	016	2.390.686	2.332.649
	7 Materijalna imovina u pripremi	017	20.641.158	15.366.085
	8 Ostala materijalna imovina	018	16.402.354	13.039.539
	9 Ulaganje u nekretnine	019	57.214.487	43.893.297
	<b>III. Dugotrajna financijska imovina (AOP 021 do 030)</b>	<b>020</b>	<b>92.568.538</b>	<b>76.007.469</b>
	1 Ulaganja u udjele (dionice) poduzetnika unutar grupe	021	0	0
	2 Ulaganja u ostale vrijednosne papire poduzetnika unutar grupe	022	0	0
	3 Dani zajmovi, depoziti i slično poduzetnicima unutar grupe	023	0	0
	4 Ulaganja u udjele (dionice) društava povezanih sudjelujućim interesom	024	92.506.838	75.945.769
	5 Ulaganja u ostale vrijednosne papire društava povezanih sudjelujućim interesom	025	0	0
	6 Dani zajmovi, depoziti i slično društvima povezanim sudjelujućim interesom	026	0	0
	7 Ulaganja u vrijednosne papire	027	61.700	61.700
	8 Dani zajmovi, depoziti i slično	028	0	0
	9 Ostala ulaganja koja se obračunavaju metodom udjela	029	0	0
	10 Ostala dugotrajna financijska imovina	030	0	0
	<b>IV. Potraživanja (AOP 032 do 035)</b>	<b>031</b>	<b>862</b>	<b>0</b>
	1 Potraživanja od poduzetnika unutar grupe	032	0	0
	2 Potraživanja od društava povezanih sudjelujućim interesom	033	0	0
	3 Potraživanja od kupaca	034	0	0
	4 Ostala potraživanja	035	862	0
	<b>V. Odgođena porezna imovina</b>	<b>036</b>	<b>4.068.237</b>	<b>6.902.146</b>

## Bilanca

stanje na dan 30. 6. 2020., obveznik: AD Plastik Grupa

	Naziv pozicije 1	AOP oznaka 2	Zadnji dan prethodne poslovne godine 3	Na izvještajni datum tekućeg razdoblja 4
<b>AKTIVA</b>				
<b>C</b>	<b>KRATKOTRAJNA IMOVINA (AOP 038+046+053+063)</b>	<b>037</b>	<b>525.906.554</b>	<b>499.166.488</b>
	<b>I. Zalihe (AOP 039 do 045)</b>	<b>038</b>	<b>207.058.934</b>	<b>193.587.801</b>
	1 Sirovine i materijal	039	99.539.897	99.322.304
	2 Proizvodnja u tijeku	040	16.477.793	15.406.927
	3 Gotovi proizvodi	041	27.658.070	24.204.078
	4 Trgovačka roba	042	38.434.416	25.983.532
	5 Predumovi za zalihe	043	24.948.758	28.670.960
	6 Dugotrajna imovina namijenjena prodaji	044	0	0
	7 Biološka imovina	045	0	0
	<b>II. Potraživanja (AOP 047 do 052)</b>	<b>046</b>	<b>291.464.147</b>	<b>226.381.034</b>
	1 Potraživanja od poduzetnika unutar grupe	047	0	0
	2 Potraživanja od društava povezanih sudjelujućim interesom	048	4.367.971	4.089.076
	3 Potraživanja od kupaca	049	265.879.117	202.640.294
	4 Potraživanja od zaposlenika i članova poduzetnika	050	179.234	180.038
	5 Potraživanja od države i drugih institucija	051	18.323.318	14.961.564
	6 Ostala potraživanja	052	2.714.507	4.510.062
	<b>III. Kratkotrajna financijska imovina (AOP 054 do 062)</b>	<b>053</b>	<b>311.960</b>	<b>127.248</b>
	1 Ulaganja u udjele (dionice) poduzetnika unutar grupe	054	0	0
	2 Ulaganja u ostale vrijednosne papire poduzetnika unutar grupe	055	0	0
	3 Dani zajmovi, depoziti i slično poduzetnicima unutar grupe	056	0	0
	4 Ulaganja u udjele (dionice) društava povezanih sudjelujućim interesom	057	0	0
	5 Ulaganja u ostale vrijednosne papire društava povezanih sudjelujućim interesom	058	0	0
	6 Dani zajmovi, depoziti i slično društvima povezanim sudjelujućim interesom	059	0	0
	7 Ulaganja u vrijednosne papire	060	0	0
	8 Dani zajmovi, depoziti i slično	061	0	0
	9 Ostala financijska imovina	062	311.960	127.248
	<b>IV. Novac u banci i blagajni</b>	<b>063</b>	<b>27.071.513</b>	<b>79.070.405</b>
<b>D</b>	<b>PLAĆENI TROŠKOVI BUDUĆEG RAZDOBLJA I OBRAČUNATI PRIHODI</b>	<b>064</b>	<b>70.365.624</b>	<b>40.303.522</b>
<b>E</b>	<b>UKUPNO AKTIVA (AOP 001+002+037+064)</b>	<b>065</b>	<b>1.684.503.297</b>	<b>1.558.549.747</b>
<b>F</b>	<b>IZVANBILANČNI ZAPISI</b>	<b>066</b>	<b>54.863.087</b>	<b>54.364.988</b>

## Bilanca

stanje na dan 30. 6. 2020., obveznik: AD Plastik Grupa

	Naziv pozicije 1	AOP oznaka 2	Zadnji dan prethodne poslovne godine 3	Na izvještajni datum tekućeg razdoblja 4
<b>PASIVA</b>				
<b>A</b>	<b>KAPITAL I REZERVE (AOP 068 do 070+076+077+081+084+087)</b>	<b>067</b>	<b>859.148.096</b>	<b>843.210.531</b>
	I. Temeljni (upisani) kapital	068	419.958.400	419.958.400
	II. Kapitalne rezerve	069	192.394.466	192.394.466
	III. Rezerve iz dobiti (AOP 071+072-073+074+075)	070	37.301.280	28.315.906
	1 Zakonske rezerve	071	6.123.451	5.271.135
	2 Rezerve za vlastite dionice	072	20.890.463	20.890.463
	3 Vlastite dionice i udjeli (stavka odbitka)	073	-11.795.123	-11.795.123
	4 Statutarne rezerve	074	125.369	125.369
	5 Ostale rezerve	075	21.957.120	13.824.062
	IV. Revalorizacijske rezerve	076	-6.019.702	-14.608.502
	V. Rezerve fer vrijednosti (AOP 078 do 080)	077	0	0
	1 Fer vrijednost financijske imovine raspoložive za prodaju	078	0	0
	2 Učinkoviti dio zaštite novčanih tokova	079	0	0
	3 Učinkoviti dio zaštite neto ulaganja u inozemstvu	080	0	0
	VI. Zadržana dobit ili preneseni gubitak (AOP 082-083)	081	112.874.255	199.843.864
	1 Zadržana dobit	082	112.874.255	199.843.864
	2 Preneseni gubitak	083	0	0
	VII. Dobit ili gubitak poslovne godine (AOP 085-086)	084	102.639.397	17.306.397
	1 Dobit poslovne godine	085	102.639.397	17.306.397
	2 Gubitak poslovne godine	086	0	0
	VIII. Manjinski (nekontrolirajući) interes	087	0	0
<b>B</b>	<b>REZERVIRANJA (AOP 089 do 094)</b>	<b>088</b>	<b>19.633.202</b>	<b>19.383.130</b>
	1 Rezerviranja za mirovine, otpremnine i slične obveze	089	2.348.558	2.349.585
	2 Rezerviranja za porezne obveze	090	0	0
	3 Rezerviranja za započete sudske sporove	091	616.556	583.332
	4 Rezerviranja za troškove obnavljanja prirodnih bogatstava	092	0	0
	5 Rezerviranja za troškove u jamstvenim rokovima	093	0	0
	6 Druga rezerviranja	094	16.668.088	16.450.213
<b>C</b>	<b>DUGOROČNE OBVEZE (AOP 096 do 106)</b>	<b>095</b>	<b>245.990.663</b>	<b>233.679.049</b>
	1 Obveze prema poduzetnicima unutar grupe	096	0	0
	2 Obveze za zajmove, depozite i slično poduzetnika unutar grupe	097	0	0
	3 Obveze prema društvima povezanim sudjelujućim interesom	098	0	0
	4 Obveze za zajmove, depozite i slično društava povezanih sudjelujućim interesom	099	0	0
	5 Obveze za zajmove, depozite i slično	100	4.553.115	4.614.854
	6 Obveze prema bankama i drugim financijskim institucijama	101	233.352.766	222.924.255
	7 Obveze za predujmove	102	0	0
	8 Obveze prema dobavljačima	103	0	0
	9 Obveze po vrijednosnim papirima	104	0	0
	10 Ostale dugoročne obveze	105	8.084.782	6.139.940
	11 Odgođena porezna obveza	106	0	0

# Bilanca

stanje na dan 30. 6. 2020., obveznik: AD Plastik Grupa

	Naziv pozicije	AOP oznaka	Zadnji dan prethodne poslovne godine	Na izvještajni datum tekućeg razdoblja
	1	2	3	4
<b>PASIVA</b>				
D	<b>KRA TKOROČNE OBVEZE (AOP 108 do 121)</b>	<b>107</b>	<b>552.909.502</b>	<b>435.988.680</b>
1	Obveze prema poduzetnicima unutar grupe	108	0	0
2	Obveze za zajmove, depozite i slično poduzetnika unutar grupe	109	0	0
3	Obveze prema društvima povezanim sudjelujućim interesom	110	7.599	0
4	Obveze za zajmove, depozite i slično društava povezanih sudjelujućim interesom	111	0	0
5	Obveze za zajmove, depozite i slično	112	38.908.845	39.034.020
6	Obveze prema bankama i drugim financijskim institucijama	113	191.450.480	175.071.503
7	Obveze za predujmove	114	38.143.907	24.918.812
8	Obveze prema dobavljačima	115	238.728.379	155.124.056
9	Obveze po vrijednosnim papirima	116	0	0
10	Obveze prema zaposlenicima	117	14.777.989	13.640.886
11	Obveze za poreze, doprinose i slična davanja	118	21.635.180	20.242.177
12	Obveze s osnove udjela u rezultatu	119	1.170.465	1.107.252
13	Obveze po osnovi dugotrajne imovine namijenjene prodaji	120	0	0
14	Ostale kratkoročne obveze	121	8.086.658	6.849.974
E	<b>ODGOĐENO PLAĆANJE TROŠKOVA I PRIHOD BUDUĆEGA RAZDOBLJA</b>	<b>122</b>	<b>6.821.834</b>	<b>26.288.357</b>
F	<b>UKUPNO – PASIVA (AOP 067+088+095+107+122)</b>	<b>123</b>	<b>1.684.503.297</b>	<b>1.558.549.747</b>
G	<b>IZVANBILANČNI ZAPISI</b>	<b>124</b>	<b>54.863.087</b>	<b>54.364.988</b>





## Račun dobiti i gubitka

u razdoblju 1. 1. 2020. do 30. 6. 2020.,  
obveznik: AD Plastik Grupa

Naziv pozicije	AOP oznaka	Isto razdoblje prethodne godine		Tekuće razdoblje	
		Kumulativno	Tromjesečje	Kumulativno	Tromjesečje
1	2	3	4	5	6
<b>I. POSLOVNI PRIHODI (AOP 126 do 130)</b>	<b>125</b>	<b>713.654.337</b>	<b>365.330.457</b>	<b>548.781.990</b>	<b>186.202.655</b>
1 Prihodi od prodaje s poduzetnicima unutar grupe	126	0	0	0	0
2 Prihodi od prodaje (izvan grupe)	127	687.523.590	342.152.468	530.879.043	182.707.891
3 Prihodi na temelju upotrebe vlastitih proizvoda, robe i usluga	128	0	0	1.430.662	1.299.377
4 Ostali poslovni prihodi s poduzetnicima unutar grupe	129	0	0	0	0
5 Ostali poslovni prihodi (izvan grupe)	130	26.130.747	23.177.989	16.472.285	2.195.387
<b>II. POSLOVNI RASHODI (AOP 132+133+137+141+142+143+146+153)</b>	<b>131</b>	<b>663.916.916</b>	<b>335.395.422</b>	<b>521.461.946</b>	<b>196.677.388</b>
1 Promjene vrijednosti zaliha proizvodnje u tijeku i gotovih proizvoda	132	6.187.233	5.303.251	3.318.100	812.838
<b>2 Materijalni troškovi (AOP 134 do 136)</b>	<b>133</b>	<b>445.976.501</b>	<b>223.899.084</b>	<b>331.886.250</b>	<b>113.391.342</b>
a) Troškovi sirovina i materijala	134	347.239.085	160.802.700	275.892.588	93.043.673
b) Troškovi prodane robe	135	56.799.991	42.124.094	23.424.670	9.053.693
c) Ostali vanjski troškovi	136	41.937.425	20.972.290	32.568.992	11.293.976
<b>3 Troškovi osoblja (AOP 138 do 140)</b>	<b>137</b>	<b>119.928.526</b>	<b>55.688.738</b>	<b>96.952.178</b>	<b>34.933.080</b>
a) Neto plaće i nadnice	138	74.655.019	34.418.150	61.563.507	22.853.132
b) Troškovi poreza i doprinosa iz plaća	139	26.037.147	12.162.087	20.571.880	6.824.753
c) Doprinosi na plaće	140	19.236.360	9.108.501	14.816.791	5.255.195
4 Amortizacija	141	53.612.339	27.415.824	48.138.807	23.233.111
5 Ostali troškovi	142	32.071.464	18.838.702	26.908.967	11.250.440
<b>6 Vrijednosna usklađenja (AOP 144+145)</b>	<b>143</b>	<b>0</b>	<b>0</b>	<b>0</b>	<b>0</b>
a) dugotrajne imovine osim financijske imovine	144	0	0	0	0
b) kratkotrajne imovine osim financijske imovine	145	0	0	0	0
<b>7 Rezerviranja (AOP 147 do 152)</b>	<b>146</b>	<b>792.071</b>	<b>792.070</b>	<b>0</b>	<b>0</b>
a) Rezerviranja za mirovine, otpremnine i slične obveze	147	568.050	568.050	0	0
b) Rezerviranja za porezne obveze	148	0	0	0	0
c) Rezerviranja za započete sudske sporove	149	189.979	189.979	0	0
d) Rezerviranja za troškove obnavljanja prirodnih bogatstava	150	0	0	0	0
e) Rezerviranja za troškove u jamstvenim rokovima	151	0	0	0	0
f) Druga rezerviranja	152	34.042	34.041	0	0
8 Ostali poslovni rashodi	153	5.348.782	3.457.753	14.257.644	13.056.577

## Račun dobiti i gubitka

u razdoblju 1. 1. 2020. do 30. 6. 2020.,  
obveznik: AD Plastik Grupa

	Naziv pozicije 1	AOP oznaka 2	Isto razdoblje prethodne godine		Tekuće razdoblje	
			Kumulativno 3	Tromjesečje 4	Kumulativno 5	Tromjesečje 6
III.	<b>FINANCIJSKI PRIHODI (AOP 155 do 164)</b>	154	11.835.256	4.538.110	16.231.733	7.717.556
	1 Prihodi od ulaganja u udjele (dionice) poduzetnika unutar grupe	155	0	0	0	0
	2 Prihodi od ulaganja u udjele (dionice) društava povezanih sudjelujućim interesima	156	0	0	0	0
	3 Prihodi od ostalih dugotrajnih financijskih ulaganja i zajmova poduzetnicima unutar grupe	157	0	0	0	0
	4 Ostali prihodi s osnovne kamata iz odnosa s poduzetnicima unutar grupe	158	0	0	0	0
	5 Tečajne razlike i ostali financijski prihodi iz odnosa s poduzetnicima unutar grupe	159	6.581.679	3.391.883	6.298.690	2.177.043
	6 Prihodi od ostalih dugotrajnih financijskih ulaganja i zajmova	160	5.862	5.862	0	0
	7 Ostali prihodi s osnovne kamata	161	227.266	124.990	249.738	167.851
	8 Tečajne razlike i ostali financijski prihodi	162	5.020.449	1.015.375	9.683.305	5.372.662
	9 Nerealizirani dobiti (prihodi) od financijske imovine	163	0	0	0	0
	10 Ostali financijski prihodi	164	0	0	0	0
IV.	<b>FINANCIJSKI RASHODI (AOP 166 do 172)</b>	165	21.173.372	14.714.181	31.315.131	7.674.565
	1 Rashodi s osnovne kamata i slični rashodi s poduzetnicima unutar grupe	166	0	0	0	0
	2 Tečajne razlike i drugi rashodi s poduzetnicima unutar grupe	167	8.225.139	7.340.831	8.187.723	-551.632
	3 Rashodi s osnovne kamata i slični rashodi	168	6.985.967	3.498.947	5.397.300	2.576.498
	4 Tečajne razlike i drugi rashodi	169	5.962.266	3.874.403	17.730.108	5.649.699
	5 Nerealizirani gubici (rashodi) od financijske imovine	170	0	0	0	0
	6 Vrijednosna usklađenja financijske imovine (neto)	171	0	0	0	0
	7 Ostali financijski rashodi	172	0	0	0	0
V.	<b>UDIO U DOBITI OD DRUŠTAVA POVEZANIH SUDJELUJUĆIM INTERESOM</b>	173	22.349.262	12.180.254	3.779.806	-1.672.383
VI.	<b>UDIO U DOBITI OD ZAJEDNIČKIH POTHVATA</b>	174	0	0	0	0
VII.	<b>UDIO U GUBITKU OD DRUŠTAVA POVEZANIH SUDJELUJUĆIM INTERESOM</b>	175	0	0	0	0
VIII.	<b>UDIO U GUBITKU OD ZAJEDNIČKIH POTHVATA</b>	176	0	0	0	0
IX.	<b>UKUPNI PRIHODI (AOP 125+154+173 + 174)</b>	177	747.838.855	382.048.821	568.793.529	192.247.828
X.	<b>UKUPNI RASHODI (AOP 131+165+175 + 176)</b>	178	685.090.288	350.109.603	552.777.077	204.351.953
XI.	<b>DOBIT ILI GUBITAK PRIJE OPOREZIVANJA (AOP 177-178)</b>	179	62.748.567	31.939.218	16.016.452	-12.104.125
	1 Dobit prije oporezivanja (AOP 177-178)	180	62.748.567	31.939.218	16.016.452	0
	2 Gubitak prije oporezivanja (AOP 178-177)	181	0	0	0	-12.104.125
XII.	<b>POREZ NA DOBIT</b>	182	5.746.934	2.791.042	-1.289.945	-1.249.764
XIII.	<b>DOBIT ILI GUBITAK RAZDOBLJA (AOP 179-182)</b>	183	57.001.633	29.148.176	17.306.397	-10.854.361
	1 Dobit razdoblja (AOP 179-182)	184	57.001.633	29.148.176	17.306.397	0
	2 Gubitak razdoblja (AOP 182-179)	185	0	0	0	-10.854.361

## Račun dobiti i gubitka

u razdoblju 1. 1. 2020. do 30. 6. 2020.,  
obveznik: AD Plastik Grupa

Naziv pozicije		AOP oznaka	Isto razdoblje prethodne godine		Tekuće razdoblje	
			Kumulativno	Tromjesečje	Kumulativno	Tromjesečje
1		2	3	4	5	6
<b>PREKINUTO POSLOVANJE (popunjava poduzetnik obveznika MSFI-a samo ako ima prekinuto poslovanje)</b>						
XIV.	DOBIT ILI GUBITAK PREKINUTOG POSLOVANJA PRIJE OPOREZIVANJA (AOP 187-188)	186	0	0	0	0
	1 Dobit prekinutog poslovanja prije oporezivanja	187	0	0	0	0
	2 Gubitak prekinutog poslovanja prije oporezivanja	188	0	0	0	0
XV.	POREZ NA DOBIT PREKINUTOG POSLOVANJA	189	0	0	0	0
	1 Dobit prekinutog poslovanja za razdoblje (AOP 186-189)	190	0	0	0	0
	2 Gubitak prekinutog poslovanja za razdoblje (AOP 189-186)	191	0	0	0	0
<b>UKUPNO POSLOVANJE (popunjava samo poduzetnik obveznik MSFI-a koji ima prekinuto poslovanje)</b>						
XVI.	DOBIT ILI GUBITAK PRIJE OPOREZIVANJA (AOP 179+186)	192	0	0	0	0
	1 Dobit prije oporezivanja (AOP 192)	193	0	0	0	0
	2 Gubitak prije oporezivanja (AOP 192)	194	0	0	0	0
XVII.	POREZ NA DOBIT (AOP 182+189)	195	0	0	0	0
XVIII.	DOBIT ILI GUBITAK RAZDOBLJA (AOP 192-195)	196	0	0	0	0
	1 Dobit razdoblja (AOP 192-195)	197	0	0	0	0
	2 Gubitak razdoblja (AOP 195-192)	198	0	0	0	0
<b>DODATAK RDG-u (popunjava poduzetnik koji sastavlja konsolidirani godišnji financijski izvještaj)</b>						
XIX.	DOBIT ILI GUBITAK RAZDOBLJA (AOP 200+201)	199	57.001.633	29.148.176	17.306.397	-10.854.361
	1 Pripisana imateljima kapitala matice	200	57.001.559	29.148.161	17.306.397	-10.854.361
	2 Pripisana manjinskom (nekontrolirajućem) interesu	201	74	15	0	0
<b>IZVJEŠTAJ O OSTALOJ SVEOBUHVAATNOJ DOBITI (popunjava poduzetnik obveznik primjene MSFI-a)</b>						
I.	DOBIT ILI GUBITAK RAZDOBLJA	202	57.001.633	29.148.176	17.306.397	-10.854.361
II.	OSTALA SVEOBUHVAATNA DOBIT/GUBITAK PRIJE POREZA (AOP 204 do 211)	203	13.355.418	480.030	-18.869.057	15.010.718
	1 Tečajne razlike iz preračuna inozemnog poslovanja	204	13.355.418	480.030	-18.869.057	15.010.718
	2 Promjene revalorizacijskih rezervi dugotrajne materijalne i nematerijalne imovine	205	0	0	0	0
	3 Dobit ili gubitak s osnove naknadnog vrednovanja financijske imovine raspoložive za prodaju	206	0	0	0	0
	4 Dobit ili gubitak s osnove učinkovite zaštite novčanih tokova	207	0	0	0	0
	5 Dobit ili gubitak s osnove učinkovite zaštite neto ulaganja u inozemstvu	208	0	0	0	0
	6 Udio u ostaloj sveobuhvatnoj dobiti/gubitku društava povezanih sudjelujućim interesom	209	0	0	0	0
	7 Aktuarski dobici/gubici po planovima definiranih primanja	210	0	0	0	0
	8 Ostale nevlasničke promjene kapitala	211	0	0	0	0
III.	POREZ NA DOBIT	212	2.155.728	159.013	-2.147.200	1.762.053
IV.	NETO OSTALA SVEOBUHVAATNA DOBIT ILI GUBITAK (AOP 203-212)	213	11.199.690	321.017	-16.721.857	13.248.665
V.	SVEOBUHVAATNA DOBIT ILI GUBITAK RAZDOBLJA (AOP 202+213)	214	68.201.323	29.469.193	584.540	2.394.304
<b>DODATAK Izvještaju o ostaloj sveobuhvatnoj dobiti (popunjava poduzetnik koji sastavlja konsolidirani izvještaj)</b>						
VI.	SVEOBUHVAATNA DOBIT ILI GUBITAK RAZDOBLJA (AOP 216+217)	215	68.201.323	29.469.193	584.540	2.394.304
	1 Pripisana imateljima kapitala matice	216	68.201.202	29.469.179	584.540	2.394.304
	2 Pripisana manjinskom (nekontrolirajućem) interesu	217	121	14	0	0

# Izvještaj o novčanom tijeku

## Indirektna metoda

u razdoblju 1. 1. 2020. do 30. 6. 2020.,  
obveznik: AD Plastik Grupa

Naziv pozicije	AOP oznaka	Isto razdoblje prethodne godine	Tekuće razdoblje
1	2	3	4
<b>NOVČANI TOKOVI OD POSLOVNIH AKTIVNOSTI</b>			
1 Dobit prije oporezivanja	001	62.748.567	16.016.452
2 Usklađenja (AOP 003 do 010)	002	70.397.017	99.416.905
a) Amortizacija	003	53.612.339	48.138.807
b) Dobici i gubici od prodaje i vrijednosna usklađenja dugotrajne materijalne i nematerijalne imovine	004	236.086	-9.179.063
c) Dobici i gubici od prodaje i nerealizirani dobiti i gubici i vrijednosno usklađenje financijske imovine	005	0	0
d) Prihodi od kamata i dividendi	006	-227.000	-249.738
e) Rashodi od kamata	007	6.986.000	5.397.300
f) Rezerviranja	008	-1.446.195	-250.072
g) Tečajne razlike (nerealizirane)	009	2.485.844	9.810.853
h) Ostala usklađenja za novčane transakcije i nerealizirane dobitke i gubitke	010	8.749.943	45.748.818
I. Povećanje ili smanjenje novčanih tokova prije promjena u radnom kapitalu (AOP 001+002)	011	133.145.584	115.433.357
3 Promjene u radnom kapitalu (AOP 013 do 016)	012	-59.641.315	-45.364.199
a) Povećanje ili smanjenje kratkoročnih obveza	013	30.747.759	-105.431.609
b) Povećanje ili smanjenje kratkotrajnih potraživanja	014	-75.980.063	46.596.277
c) Povećanje ili smanjenje zaliha	015	-14.409.011	13.471.133
d) Ostala povećanja ili smanjenja radnog kapitala	016	0	0
II. Novac iz poslovanja (AOP 011+012)	017	73.504.269	70.069.158
4 Novčani izdaci za kamate	018	-6.461.513	-3.707.282
5 Plaćeni porez na dobit	019	0	0
A NETO NOVČANI TOKOVI OD POSLOVNIH AKTIVNOSTI (AOP 017 do 019)	020	67.042.756	66.361.876
<b>NOVČANI TOKOVI OD INVESTICIJSKIH AKTIVNOSTI</b>			
1 Novčani primici od prodaje dugotrajne materijalne i nematerijalne imovine	021	884.733	26.484.060
2 Novčani primici od prodaje financijskih instrumenata	022	0	0
3 Novčani primici od kamata	023	224.073	237.333
4 Novčani primici od dividendi	024	20.201.015	20.340.875
5 Novčani primici s osnove povrata danih zajmova i štednih uloga	025	0	0
6 Ostali novčani primici od investicijskih aktivnosti	026	1.022.975	14.233.467
III. Ukupno novčani primici od investicijskih aktivnosti (AOP 021 do 026)	027	22.332.796	61.295.735
1 Novčani izdaci za kupnju dugotrajne materijalne i nematerijalne imovine	028	-80.528.994	-24.476.038
2 Novčani izdaci za stjecanje financijskih instrumenata	029	0	0
3 Novčani izdaci s osnove danizh zajmova i štednih uloga za razdoblje	030	-260.000	0
4 Stjecanje ovisnog društva, umanjeno za stečeni novac	031	0	0
5 Ostali novčani izdaci od investicijskih aktivnosti	032	0	0
IV. Ukupno novčani izdaci od investicijskih aktivnosti (AOP 028 do 032)	033	-80.788.994	-24.476.038
B NETO NOVČANI TOKOVI OD INVESTICIJSKIH AKTIVNOSTI (AOP 027 + 033)	034	-58.456.198	36.819.697

# Izvještaj o novčanom tijeku

## Indirektna metoda

u razdoblju 1. 1. 2020. do 30. 6. 2020.,  
obveznik: AD Plastik Grupa

Naziv pozicije	AOP oznaka	Isto razdoblje prethodne godine	Tekuće razdoblje
1	2	3	4
<b>NOVČANI TOKOVI OD FINANCIJSKIH AKTIVNOSTI</b>			
1 Novčani primici od povećanja temeljnog (upisanog) kapitala	035	0	0
2 Novčani primici od izdavanja vlasničkih i dužničkih financijskih instrumenata	036	0	0
3 Novčani primici od glavnice kredita, pozajmica i drugih posudbi	037	82.306.991	53.257.218
4 Ostali novčani primici od financijskih aktivnosti	038	0	0
<b>V. Ukupno novčani primici od financijskih aktivnosti (AOP 035 do 038)</b>	<b>039</b>	<b>82.306.991</b>	<b>53.257.218</b>
1 Novčani izdaci za otplatu glavnice kredita, pozajmica i drugih posudbi i dužničkih financijskih instrumenata	040	-75.417.826	-83.712.050
2 Novčani izdaci za isplatu dividendi	041	-12.385.746	-16.522.104
3 Novčani izdaci za financijski najam	042	-843.212	-4.330.728
4 Novčani izdaci za otkup vlastitih dionica i smanjenje temeljnog (upisanog) kapitala	043	0	0
5 Ostali novčani izdaci od financijskih aktivnosti	044	0	0
<b>VI. Ukupno novčani izdaci od financijskih aktivnosti (AOP 040 do 044)</b>	<b>045</b>	<b>-88.646.784</b>	<b>-104.564.882</b>
<b>C NETO NOVČANI TOKOVI OD FINANCIJSKIH AKTIVNOSTI (AOP 039+045)</b>	<b>046</b>	<b>-6.339.793</b>	<b>-51.307.664</b>
1 Nerealizirane tečajne razlike po novcu i novčanim ekvivalentima	047	99.157	124.983
<b>D NETO POVEĆANJE ILI SMANJENJE NOVČANIH TOKOVA (AOP 020 + 034 + 046 + 047)</b>	<b>048</b>	<b>2.345.922</b>	<b>51.998.892</b>
<b>E NOVAC I NOVČANI EKVIVALENTI NA POČETKU RAZDOBLJA</b>	<b>049</b>	<b>36.338.122</b>	<b>27.071.513</b>
<b>F NOVAC I NOVČANI EKVIVALENTI NA KRAJU RAZDOBLJA (AOP 048+049)</b>	<b>050</b>	<b>38.684.044</b>	<b>79.070.405</b>



# Izveštaj o promjenama kapitala

u razdoblju 1. 1. 2020. do 30. 6. 2020.,  
obveznik: AD Plastik Grupa

Opis pozicije	AOP oznaka	Raspodjeljivo imateljima kapitala matice														Manjinski (nekontrolirajući) interes	Ukupno kapital i rezerve
		Temeljni (upisani) kapital	Kapitalne rezerve	Zakonske rezerve	Rezerve za vlastite dionice	Vlastite dionice i udjeli (odbitna stavka)	Statutarne rezerve	Ostale rezerve	Revalorizacijske rezerve	Fer vrijednost financijske imovine raspoložive za prodaju	Učinkoviti dio zaštite novčanih tokova	Učinkoviti dio zaštite neto ulaganja u inozemstvo	Zadržana dobit / preneseni gubitak	Dobit / gubitak poslovne godine	Ukupno raspodjeljivo imateljima kapitala matice		
1	2	3	4	5	6	7	8	9	10	11	12	13	14	15	16 (3 do 6 - 7 + 8 do 15)	17	18 (16+17)
<b>PRETHODNO RAZDOBLJE</b>																	
1 Stanje na dan početka prethodne poslovne godine	01	419.958.400	192.309.626	7.040.079	22.124.003	12.124.003	125.369	-39.074.128	-13.117.054	0	0	0	117.588.420	89.319.984	784.150.696	51	784.150.747
2 Promjene računovodstvenih politika	02	0	0	0	0	0	0	0	0	0	0	0	0	0	0	0	0
3 Ispravak pogreški	03	0	0	0	0	0	0	0	0	0	0	0	0	0	0	0	0
4 Stanje na dan početka prethodne poslovne godine (prepravljeno) (AOP 01 do 03)	04	419.958.400	192.309.626	7.040.079	22.124.003	12.124.003	125.369	-39.074.128	-13.117.054	0	0	0	117.588.420	89.319.984	784.150.696	51	784.150.747
5 Dobit/gubitak razdoblja	05	0	0	0	0	0	0	0	0	0	0	0	0	57.001.559	57.001.559	74	57.001.633
6 Tečajne razlike iz preračuna inozemnog poslovanja	06	0	0	0	0	0	0	2.576.755	0	0	0	0	0	0	2.576.755	22	2.576.777
7 Promjene revalorizacijskih rezervi dugotrajne materijalne i nematerijalne imovine	07	0	0	0	0	0	0	0	-4.495.885	0	0	0	4.495.885	0	0	0	0
8 Dobitak ili gubitak s osnove naknadnog vrednovanja financijske imovine raspoložive za prodaju	08	0	0	0	0	0	0	0	0	0	0	0	0	0	0	0	0
9 Dobitak ili gubitak s osnove učinkovite zaštite novčanog toka	09	0	0	0	0	0	0	0	0	0	0	0	0	0	0	0	0
10 Dobitak ili gubitak s osnove učinkovite zaštite neto ulaganja u inozemstvu	10	0	0	0	0	0	0	0	0	0	0	0	0	0	0	0	0
11 Udio u ostaloj sveobuhvatnoj dobiti/gubitku društava povezanih sudjelujućim interesom	11	0	0	0	0	0	0	0	0	0	0	0	0	0	0	0	0
12 Aktuarski dobici/gubici po planovima definiranih primanja	12	0	0	0	0	0	0	0	0	0	0	0	0	0	0	0	0
13 Ostale ne vlasničke promjene kapitala	13	0	0	0	0	0	0	0	10.778.610	0	0	0	0	0	10.778.610	24	10.778.634
14 Porez na transakcije priznate direktno u kapitalu	14	0	0	0	0	0	0	0	-2.155.722	0	0	0	0	0	-2.155.722	0	-2.155.722
15 Povećanje/smanjenje temeljnog (upisanog) kapitala (osim reinvestiranjem dobiti i u postupku predstečajne nagodbe)	15	0	0	0	0	0	0	0	0	0	0	0	0	0	0	0	0
16 Povećanje temeljnog (upisanog) kapitala reinvestiranjem dobiti	16	0	0	0	0	0	0	0	0	0	0	0	0	0	0	0	0
17 Povećanje temeljnog (upisanog) kapitala u postupku predstečajne nagodbe	17	0	0	0	0	0	0	0	0	0	0	0	0	0	0	0	0
18 Otkup vlastitih dionica/udjela	18	0	0	0	0	0	0	0	0	0	0	0	0	0	0	0	0
19 Isplata udjela u dobiti/dividende	19	0	0	0	0	0	0	0	0	0	0	0	-12.385.745	0	-12.385.745	0	-12.385.745
20 Ostale raspodjele vlasnicima	20	0	84.840	-930.642	-1.233.540	-1.233.540	0	1.233.540	3.666.163	0	0	0	-166.922	0	3.886.979	30	3.887.009
21 Prijenos u pozicije rezervi po godišnjem rasporedu	21	0	0	0	0	0	0	0	0	0	0	0	89.319.984	-89.319.984	0	0	0
22 Povećanje rezervi u postupku predstečajne nagodbe	22	0	0	0	0	0	0	0	0	0	0	0	0	0	0	0	0
23 Stanje na zadnji dan izvještajnog razdoblja prethodne poslovne godine (04 do 22)	23	419.958.400	192.394.466	6.109.437	20.890.463	10.890.463	125.369	-35.263.833	-5.323.888	0	0	0	198.851.622	57.001.559	843.853.132	201	843.853.333
<b>DODATAK IZVJEŠTAJU O PROMJENAMA KAPITALA (popunjava poduzetnik obveznik primjene MSFI-a)</b>																	
I. OSTALA SVEOBUHVAATNA DOBIT PRETHODNOG RAZDOBLJA, UMANJENO ZA POREZE (AOP 06 do 14)	24	0	0	0	0	0	0	2.576.755	4.127.003	0	0	0	4.495.885	0	11.199.643	46	11.199.689
II. SVEOBUHVAATNA DOBIT ILI GUBITAK PRETHODNOG RAZDOBLJA (AOP 05+24)	25	0	0	0	0	0	0	2.576.755	4.127.003	0	0	0	4.495.885	57.001.559	68.201.202	120	68.201.322
III. TRANSAKCIJE S VLASNICIMA PRETHODNOG RAZDOBLJA PRIZNATE DIREKTNO U KAPITALU (AOP 15 do 22)	26	0	84.840	-930.642	-1.233.540	-1.233.540	0	1.233.540	3.666.163	0	0	0	76.767.317	-89.319.984	-8.498.766	30	-8.498.736

# Izveštaj o promjenama kapitala

u razdoblju 1. 1. 2020. do 30. 6. 2020.,  
obveznik: AD Plastik Grupa

Opis pozicije	AOP oznaka	Raspodjeljivo imateljima kapitala matice														Manjinski (nekontrolirajući) interes	Ukupno kapital i rezerve
		Temeljni (upisani) kapital	Kapitalne rezerve	Zakonske rezerve	Rezerve za vlastite dionice	Vlastite dionice i udjeli (odbitna stavka)	Statutarne rezerve	Ostale rezerve	Revalorizacijske rezerve	Fer vrijednost financijske imovine raspoložive za prodaju	Učinkoviti dio zaštite novčanih tokova	Učinkoviti dio zaštite neto ulaganja u inozemstvo	Zadržana dobit / preneseni gubitak	Dobit / gubitak poslovne godine	Ukupno raspodjeljivo imateljima kapitala matice		
1	2	3	4	5	6	7	8	9	10	11	12	13	14	15	16 (3 do 6 - 7 + 8 do 15)	17	18 (16+17)
<b>TEKUĆE RAZDOBLJE</b>																	
1 Stanje na dan početka tekuće poslovne godine	27	419.958.400	192.394.466	6.123.451	20.890.463	11.795.123	125.369	21.957.120	-6.019.702	0	0	0	112.874.255	102.639.397	859.148.096	0	859.148.096
2 Promjene računovodstvenih politika	28	0	0	0	0	0	0	0	0	0	0	0	0	0	0	0	0
3 Ispravak pogreški	29	0	0	0	0	0	0	0	0	0	0	0	0	0	0	0	0
4 Stanje na dan početka tekuće poslovne godine (prepravljeno) (AOP 27 do 29)	30	419.958.400	192.394.466	6.123.451	20.890.463	11.795.123	125.369	21.957.120	-6.019.702	0	0	0	112.874.255	102.639.397	859.148.096	0	859.148.096
5 Dobit/gubitak razdoblja	31	0	0	0	0	0	0	0	0	0	0	0	0	17.306.397	17.306.397	0	17.306.397
6 Tečajne razlike iz preračuna inozemnog poslovanja	32	0	0	0	0	0	0	-8.133.058	0	0	0	0	0	0	-8.133.058	0	-8.133.058
7 Promjene revalorizacijskih rezervi dugotrajne materijalne i nematerijalne imovine	33	0	0	0	0	0	0	0	0	0	0	0	0	0	0	0	0
8 Dobitak ili gubitak s osnove naknadnog vrednovanja financijske imovine raspoložive za prodaju	34	0	0	0	0	0	0	0	0	0	0	0	0	0	0	0	0
9 Dobitak ili gubitak s osnove učinkovite zaštite novčanog toka	35	0	0	0	0	0	0	0	0	0	0	0	0	0	0	0	0
10 Dobitak ili gubitak s osnove učinkovite zaštite neto ulaganja u inozemstvu	36	0	0	0	0	0	0	0	0	0	0	0	0	0	0	0	0
11 Udio u ostaloj sveobuhvatnoj dobiti/gubitku društava povezanih sudjelujućim interesom	37	0	0	0	0	0	0	0	0	0	0	0	0	0	0	0	0
12 Aktuarski dobici/gubici po planovima definiranih primanja	38	0	0	0	0	0	0	0	0	0	0	0	0	0	0	0	0
13 Ostale nevladničke promjene kapitala	39	0	0	0	0	0	0	0	-10.735.999	0	0	0	0	0	-10.735.999	0	-10.735.999
14 Porez na transakcije priznate direktno u kapitalu	40	0	0	0	0	0	0	0	2.147.199	0	0	0	0	0	2.147.199	0	2.147.199
15 Povećanje/smanjenje temeljnog (upisanog) kapitala (osim reinvestiranjem dobiti i u postupku predstečajne nagodbe)	41	0	0	0	0	0	0	0	0	0	0	0	0	0	0	0	0
16 Povećanje temeljnog (upisanog) kapitala reinvestiranjem dobiti	42	0	0	0	0	0	0	0	0	0	0	0	0	0	0	0	0
17 Povećanje temeljnog (upisanog) kapitala u postupku predstečajne nagodbe	43	0	0	0	0	0	0	0	0	0	0	0	0	0	0	0	0
18 Otkup vlastitih dionica/udjela	44	0	0	0	0	0	0	0	0	0	0	0	0	0	0	0	0
19 Isplata udjela u dobiti/dividende	45	0	0	0	0	0	0	0	0	0	0	0	-16.522.104	0	-16.522.104	0	-16.522.104
20 Ostale raspodjele vlasnicima	46	0	0	-852.316	0	0	0	0	0	0	0	0	852.316	0	0	0	0
21 Prijenos u pozicije rezervi po godišnjem rasporedu	47	0	0	0	0	0	0	0	0	0	0	0	102.639.397	-102.639.397	0	0	0
22 Povećanje rezervi u postupku predstečajne nagodbe	48	0	0	0	0	0	0	0	0	0	0	0	0	0	0	0	0
23 Stanje na zadnji dan izvještajnog razdoblja tekuće poslovne godine (AOP 30 do 48)	49	419.958.400	192.394.466	5.271.135	20.890.463	11.795.123	125.369	13.824.062	-14.608.502	0	0	0	199.843.864	17.306.397	843.210.531	0	843.210.531
<b>DODATAK IZVJEŠTAJU O PROMJENAMA KAPITALA (popunjava poduzetnik obveznik primjene MSFI-a)</b>																	
I. OSTALA SVEOBUHVAATNA DOBIT TEKUĆEG RAZDOBLJA, UMANJENO ZA POREZE (AOP 32 do 40)	50	0	0	0	0	0	0	-8.133.058	-8.588.800	0	0	0	0	0	-16.721.858	0	-16.721.858
II. SVEOBUHVAATNA DOBIT ILI GUBITAK TEKUĆEG RAZDOBLJA (AOP 31 + 50)	51	0	0	0	0	0	0	-8.133.058	-8.588.800	0	0	0	0	17.306.397	584.539	0	584.539
III. TRANSAKCIJE S VLASNICIMA TEKUĆEG RAZDOBLJA PRIZNATE DIREKTNO U KAPITALU (AOP 41 do 48)"	52	0	0	-852.316	0	0	0	0	0	0	0	0	86.969.609	-102.639.397	-16.522.104	0	-16.522.104

# Bilješke uz financijske izvještaje - TFI

**Naziv izdavatelja:** AD PLASTIK d.d.

**OIB:** 48351740621

**Izvještajno razdoblje:** 1. 1. 2020 do 30. 6. 2020

Bilješke uz financijske izvještaje za tromjesečna izvještajna razdoblja uključuju:

- a) objašnjenje poslovnih događaja značajnih za razumijevanje promjena u izvještaju o financijskom položaju i poslovnim rezultatima za tromjesečno izvještajno razdoblje izdavatelja u odnosu na zadnju poslovnu godinu, odnosno objavljuju se informacije vezane uz te događaje i ažuriraju odgovarajuće informacije objavljene u posljednjem godišnjem financijskom izvještaju,
- b) informacije kojima je omogućen pristup posljednjim godišnjim financijskim izvještajima radi razumijevanja informacija objavljenih u bilješkama uz financijske izvještaje sastavljene za tromjesečno izvještajno razdoblje,
- c) izjava da se iste računovodstvene politike primjenjuju prilikom sastavljanja financijskih izvještaja za tromjesečno izvještajno razdoblje kao i u posljednjim godišnjim financijskim izvještajima ili ako su te računovodstvene politike mijenjale opis prirode i učinka promjene,
- d) objašnjenje poslovnih rezultata u slučaju da izdavatelj obavlja djelatnost sezonske prirode.

Bilješke uz financijske izvještaje priložene su u Međuizvještaju posloводства AD Plastik Grupe za prvih šest mjeseci 2020 godine. Međuizvještaj posloводства AD Plastik Grupe za prvih šest mjeseci 2020. godine dostupan je na internet stranici Zagrebačke burze.





## Prilog 1

OPĆI PODACI ZA IZDAVATELJE

Razdoblje izvještavanja:	1. 1. 2020.	do	30. 6. 2020.
Godina:	2020.	Kvartal	2.

## Tromjesečni financijski izvještaji

Matični broj (MB):	03440494	Oznaka matične države članice izdavatelja	HR
Matični broj subjekta (MBS):	060007090		
Osobni identifikacijski broj (OIB):	48351740621	LEI	549300NFX18SRZHNT751
Šifra ustanove:	382		
Tvrtka izdavatelja:	AD PLASTIK d.d.		
Poštanski broj i mjesto:	21210	Solin	
Ulica i kućni broj:	Matoševa 8		
Adresa e-pošte:	informacije@adplastik.hr		
Internet adresa:	www.adplastik.hr		
Broj zaposlenih (krajem izvještaj. razdoblja):	1528		
Konsolidirani izvještaj:	KN	(KN-nije konsolidirano/KD-konsolidirano)	
Revidirano:	RN	(RN-nije revidirano/RD-revidirano)	

Tvrtke ovisnih subjekata (prema MSFI):	Sjedište:	MB:

Knjigovodstveni servis:	NE	(Da/Ne)
Osoba za kontakt:	Jurun Krešimir	(unos se samo prezime i ime osobe za kontakt)
Telefon:	021/206-663	
Adresa e-pošte:	kresimir.jurun@adplastik.hr	
Revizorsko društvo:		(tvrtka revizorskog društva)
Ovlašteni revizor:		(ime i prezime)

## Bilanca

stanje na dan 30. 6. 2020., obveznik: AD Plastik d.d.

	Naziv pozicije 1	AOP oznaka 2	Zadnji dan prethodne poslovne godine 3	Na izvještajni datum tekućeg razdoblja 4
<b>AKTIVA</b>				
A	POTRAŽIVANJA ZA UPISANI A NEUPLAĆENI KAPITAL	001	0	0
B	DUGOTRAJNA IMOVINA (AOP 003+010+020+031+036)	002	978.056.810	952.196.094
	<b>I. Nematerijalna imovina (AOP 004 do 009)</b>	<b>003</b>	<b>84.089.683</b>	<b>78.057.036</b>
	1 Izdaci za razvoj	004	52.454.329	42.150.775
	2 Koncesije, patenti, licencije, robne i uslužne marke, softver i ostala prava	005	1.791.008	1.190.162
	3 Goodwill	006	0	0
	4 Predujmovi za nabavu nematerijalne imovine	007	0	0
	5 Nematerijalna imovina u pripremi	008	24.918.567	30.351.425
	6 Ostala nematerijalna imovina	009	4.925.779	4.364.674
	<b>II. Materijalna imovina (AOP 011 do 019)</b>	<b>010</b>	<b>637.973.635</b>	<b>616.472.719</b>
	1 Zemljište	011	130.283.873	130.283.873
	2 Građevinski objekti	012	177.405.514	175.901.038
	3 Postrojenja i oprema	013	206.776.858	205.598.010
	4 Alati, pogonski inventar i transportna imovina	014	37.685.644	39.084.537
	5 Biološka imovina	015	0	0
	6 Predujmovi za materijalnu imovinu	016	0	0
	7 Materijalna imovina u pripremi	017	17.699.922	13.147.941
	8 Ostala materijalna imovina	018	13.715.998	11.027.554
	9 Ulaganje u nekretnine	019	54.405.826	41.429.766
	<b>III. Dugotrajna financijska imovina (AOP 021 do 030)</b>	<b>020</b>	<b>237.455.542</b>	<b>238.846.687</b>
	1 Ulaganja u udjele (dionice) poduzetnika unutar grupe	021	127.611.746	127.611.746
	2 Ulaganja u ostale vrijednosne papire poduzetnika unutar grupe	022	0	0
	3 Dani zajmovi, depoziti i slično poduzetnicima unutar grupe	023	88.026.941	89.418.086
	4 Ulaganja u udjele (dionice) društava povezanih sudjelujućim interesom	024	21.755.155	21.755.155
	5 Ulaganja u ostale vrijednosne papire društava povezanih sudjelujućim interesom	025	0	0
	6 Dani zajmovi, depoziti i slično društvima povezanim sudjelujućim interesom	026	0	0
	7 Ulaganja u vrijednosne papire	027	61.700	61.700
	8 Dani zajmovi, depoziti i slično	028	0	0
	9 Ostala ulaganja koja se obračunavaju metodom udjela	029	0	0
	10 Ostala dugotrajna financijska imovina	030	0	0
	<b>IV. Potraživanja (AOP 032 do 035)</b>	<b>031</b>	<b>17.813.341</b>	<b>18.095.043</b>
	1 Potraživanja od poduzetnika unutar grupe	032	17.813.341	18.095.043
	2 Potraživanja od društava povezanih sudjelujućim interesom	033	0	0
	3 Potraživanja od kupaca	034	0	0
	4 Ostala potraživanja	035	0	0
	<b>V. Odgođena porezna imovina</b>	<b>036</b>	<b>724.609</b>	<b>724.609</b>

## Bilanca

stanje na dan 30. 6. 2020., obveznik: AD Plastik d.d.

	Naziv pozicije 1	AOP oznaka 2	Zadnji dan prethodne poslovne godine 3	Na izvještajni datum tekućeg razdoblja 4
<b>AKTIVA</b>				
<b>C</b>	<b>KRATKOTRAJNA IMOVINA (AOP 038+046+053+063)</b>	<b>037</b>	<b>380.361.323</b>	<b>391.838.844</b>
	<b>I. Zalihe (AOP 039 do 045)</b>	<b>038</b>	<b>96.990.107</b>	<b>107.340.598</b>
	1 Sirovine i materijal	039	56.594.784	59.445.715
	2 Proizvodnja u tijeku	040	7.905.494	7.242.772
	3 Gotovi proizvodi	041	13.629.235	14.354.613
	4 Trgovačka roba	042	6.963.298	10.981.673
	5 Predumovi za zalihe	043	11.897.296	15.315.825
	6 Dugotrajna imovina namijenjena prodaji	044	0	0
	7 Biološka imovina	045	0	0
	<b>II. Potraživanja (AOP 047 do 052)</b>	<b>046</b>	<b>262.108.523</b>	<b>216.095.198</b>
	1 Potraživanja od poduzetnika unutar grupe	047	61.297.415	57.823.120
	2 Potraživanja od društava povezanih sudjelujućim interesom	048	4.029.717	4.080.048
	3 Potraživanja od kupaca	049	181.057.964	142.148.086
	4 Potraživanja od zaposlenika i članova poduzetnika	050	28.112	28.658
	5 Potraživanja od države i drugih institucija	051	13.969.608	9.881.018
	6 Ostala potraživanja	052	1.725.707	2.134.268
	<b>III. Kratkotrajna financijska imovina (AOP 054 do 062)</b>	<b>053</b>	<b>12.964.346</b>	<b>12.977.239</b>
	1 Ulaganja u udjele (dionice) poduzetnika unutar grupe	054	0	0
	2 Ulaganja u ostale vrijednosne papire poduzetnika unutar grupe	055	0	0
	3 Dani zajmovi, depoziti i slično poduzetnicima unutar grupe	056	12.652.386	12.849.991
	4 Ulaganja u udjele (dionice) društava povezanih sudjelujućim interesom	057	0	0
	5 Ulaganja u ostale vrijednosne papire društava povezanih sudjelujućim interesom	058	0	0
	6 Dani zajmovi, depoziti i slično društvima povezanim sudjelujućim interesom	059	0	0
	7 Ulaganja u vrijednosne papire	060	0	0
	8 Dani zajmovi, depoziti i slično	061	0	0
	9 Ostala financijska imovina	062	311.960	127.248
	<b>IV. Novac u banci i blagajni</b>	<b>063</b>	<b>8.298.347</b>	<b>55.425.809</b>
<b>D</b>	<b>PLAĆENI TROŠKOVI BUDUĆEG RAZDOBLJA I OBRAČUNATI PRIHODI</b>	<b>064</b>	<b>68.260.012</b>	<b>28.698.180</b>
<b>E</b>	<b>UKUPNO AKTIVA (AOP 001+002+037+064)</b>	<b>065</b>	<b>1.426.678.145</b>	<b>1.372.733.118</b>
<b>F</b>	<b>IZVANBILANČNI ZAPISI</b>	<b>066</b>	<b>22.814.271</b>	<b>22.316.172</b>

## Bilanca


stanje na dan 30. 6. 2020., obveznik: AD Plastik d.d.

	Naziv pozicije 1	AOP oznaka 2	Zadnji dan prethodne poslovne godine 3	Na izvještajni datum tekućeg razdoblja 4
<b>PASIVA</b>				
<b>A</b>	<b>KAPITAL I REZERVE (AOP 068 do 070+076+077+081+084+087)</b>	<b>067</b>	<b>772.036.814</b>	<b>794.195.958</b>
	I. Temeljni (upisani) kapital	068	419.958.400	419.958.400
	II. Kapitalne rezerve	069	191.988.358	191.988.358
	III. Rezerve iz dobiti (AOP 071+072-073+074+075)	070	69.944.305	69.944.305
	1 Zakonske rezerve	071	6.128.852	6.128.852
	2 Rezerve za vlastite dionice	072	20.890.463	20.890.463
	3 Vlastite dionice i udjeli (stavka odbitka)	073	-11.795.123	-11.795.123
	4 Statutarne rezerve	074	0	0
	5 Ostale rezerve	075	54.720.113	54.720.113
	IV. Revalorizacijske rezerve	076	0	0
	V. Rezerve fer vrijednosti (AOP 078 do 080)	077	0	0
	1 Fer vrijednost financijske imovine raspoložive za prodaju	078	0	0
	2 Učinkoviti dio zaštite novčanih tokova	079	0	0
	3 Učinkoviti dio zaštite neto ulaganja u inozemstvu	080	0	0
	VI. Zadržana dobit ili preneseni gubitak (AOP 082-083)	081	0	73.623.647
	1 Zadržana dobit	082	0	73.623.647
	2 Preneseni gubitak	083	0	0
	VII. Dobit ili gubitak poslovne godine (AOP 085-086)	084	90.145.751	38.681.248
	1 Dobit poslovne godine	085	90.145.751	38.681.248
	2 Gubitak poslovne godine	086	0	0
	VIII. Manjinski (nekontrolirajući) interes	087	0	0
<b>B</b>	<b>REZERVIRANJA (AOP 089 do 094)</b>	<b>088</b>	<b>16.621.974</b>	<b>16.588.479</b>
	1 Rezerviranja za mirovine, otpremnine i slične obveze	089	2.127.752	2.127.752
	2 Rezerviranja za porezne obveze	090	0	0
	3 Rezerviranja za započete sudske sporove	091	599.418	565.923
	4 Rezerviranja za troškove obnavljanja prirodnih bogatstava	092	0	0
	5 Rezerviranja za troškove u jamstvenim rokovima	093	0	0
	6 Druga rezerviranja	094	13.894.804	13.894.804
<b>C</b>	<b>DUGOROČNE OBVEZE (AOP 096 do 106)</b>	<b>095</b>	<b>184.183.966</b>	<b>184.723.739</b>
	1 Obveze prema poduzetnicima unutar grupe	096	0	0
	2 Obveze za zajmove, depozite i slično poduzetnika unutar grupe	097	0	0
	3 Obveze prema društvima povezanim sudjelujućim interesom	098	0	0
	4 Obveze za zajmove, depozite i slično društava povezanih sudjelujućim interesom	099	0	0
	5 Obveze za zajmove, depozite i slično	100	600.000	600.000
	6 Obveze prema bankama i drugim financijskim institucijama	101	176.744.003	178.898.348
	7 Obveze za predujmove	102	0	0
	8 Obveze prema dobavljačima	103	0	0
	9 Obveze po vrijednosnim papirima	104	0	0
	10 Ostale dugoročne obveze	105	6.839.963	5.225.391
	11 Odgođena porezna obveza	106	0	0

# Bilanca

stanje na dan 30. 6. 2020., obveznik: AD Plastik d.d.

	Naziv pozicije 1	AOP oznaka 2	Zadnji dan prethodne poslovne godine 3	Na izvještajni datum tekućeg razdoblja 4
<b>PASIVA</b>				
D	<b>KRA TKOROČNE OBVEZE (AOP 108 do 121)</b>	<b>107</b>	<b>449.667.371</b>	<b>352.890.874</b>
1	Obveze prema poduzetnicima unutar grupe	108	11.079.065	15.446.994
2	Obveze za zajmove, depozite i slično poduzetnika unutar grupe	109	0	0
3	Obveze prema društvima povezanim sudjelujućim interesom	110	7.599	0
4	Obveze za zajmove, depozite i slično društava povezanih sudjelujućim interesom	111	0	0
5	Obveze za zajmove, depozite i slično	112	37.212.900	37.794.090
6	Obveze prema bankama i drugim financijskim institucijama	113	170.930.193	153.403.894
7	Obveze za predujmove	114	20.717.083	9.965.474
8	Obveze prema dobavljačima	115	184.830.522	110.135.687
9	Obveze po vrijednosnim papirima	116	0	0
10	Obveze prema zaposlenicima	117	10.897.067	10.250.841
11	Obveze za poreze, doprinose i slična davanja	118	6.888.466	9.777.257
12	Obveze s osnove udjela u rezultatu	119	91.373	91.373
13	Obveze po osnovi dugotrajne imovine namijenjene prodaji	120	0	0
14	Ostale kratkoročne obveze	121	7.013.103	6.025.264
E	<b>ODGOĐENO PLAĆANJE TROŠKOVA I PRIHOD BUDUĆEGA RAZDOBLJA</b>	<b>122</b>	<b>4.168.020</b>	<b>24.334.068</b>
F	<b>UKUPNO – PASIVA (AOP 067+088+095+107+122)</b>	<b>123</b>	<b>1.426.678.145</b>	<b>1.372.733.118</b>
G	<b>IZVANBILANČNI ZAPISI</b>	<b>124</b>	<b>22.814.271</b>	<b>22.316.172</b>



## Račun dobiti i gubitka

u razdoblju 1. 1. 2020. do 30. 6. 2020.,  
obveznik: AD Plastik d.d.

Naziv pozicije	AOP oznaka	Isto razdoblje prethodne godine		Tekuće razdoblje	
		Kumulativno	Tromjesečje	Kumulativno	Tromjesečje
1	2	3	4	5	6
<b>I. POSLOVNI PRIHODI (AOP 126 do 130)</b>	<b>125</b>	<b>539.455.038</b>	<b>285.831.957</b>	<b>392.164.512</b>	<b>133.286.471</b>
1 Prihodi od prodaje s poduzetnicima unutar grupe	126	28.501.049	12.335.105	16.211.564	5.525.054
2 Prihodi od prodaje (izvan grupe)	127	493.692.548	258.714.323	359.303.103	124.742.138
3 Prihodi na temelju upotrebe vlastitih proizvoda, robe i usluga	128	0	0	1.430.662	1.299.377
4 Ostali poslovni prihodi s poduzetnicima unutar grupe	129	1.272.497	1.272.497	375.710	359.534
5 Ostali poslovni prihodi (izvan grupe)	130	15.988.944	13.510.032	14.843.473	1.360.368
<b>II. POSLOVNI RASHODI (AOP 132+133+137+141+142+143+146+153)</b>	<b>131</b>	<b>508.010.038</b>	<b>268.023.444</b>	<b>360.095.230</b>	<b>128.830.846</b>
1 Promjene vrijednosti zaliha proizvodnje u tijeku i gotovih proizvoda	132	3.466.000	-208.380	-62.656	-1.066.401
<b>2 Materijalni troškovi (AOP 134 do 136)</b>	<b>133</b>	<b>362.014.535</b>	<b>190.534.859</b>	<b>247.363.920</b>	<b>86.117.690</b>
a) Troškovi sirovina i materijala	134	251.654.540	126.466.737	187.217.463	66.134.418
b) Troškovi prodane robe	135	78.192.750	45.627.968	35.886.703	10.913.525
c) Ostali vanjski troškovi	136	32.167.245	18.440.154	24.259.754	9.069.747
<b>3 Troškovi osoblja (AOP 138 do 140)</b>	<b>137</b>	<b>80.834.580</b>	<b>41.790.708</b>	<b>56.336.162</b>	<b>17.544.683</b>
a) Neto plaće i nadnice	138	50.684.449	26.239.446	36.333.865	12.348.923
b) Troškovi poreza i doprinosa iz plaća	139	19.218.828	9.914.784	13.169.802	3.419.280
c) Doprinosi na plaće	140	10.931.303	5.636.478	6.832.495	1.776.480
4 Amortizacija	141	32.230.000	16.375.772	34.694.002	16.982.721
5 Ostali troškovi	142	26.615.617	16.963.742	20.282.391	8.163.254
<b>6 Vrijednosna usklađenja (AOP 144+145)</b>	<b>143</b>	<b>0</b>	<b>0</b>	<b>0</b>	<b>0</b>
a) dugotrajne imovine osim financijske imovine	144	0	0	0	0
b) kratkotrajne imovine osim financijske imovine	145	0	0	0	0
<b>7 Rezerviranja (AOP 147 do 152)</b>	<b>146</b>	<b>0</b>	<b>0</b>	<b>0</b>	<b>0</b>
a) Rezerviranja za mirovine, otpremnine i slične obveze	147	0	0	0	0
b) Rezerviranja za porezne obveze	148	0	0	0	0
c) Rezerviranja za započete sudske sporove	149	0	0	0	0
d) Rezerviranja za troškove obnavljanja prirodnih bogatstava	150	0	0	0	0
e) Rezerviranja za troškove u jamstvenim rokovima	151	0	0	0	0
f) Druga rezerviranja	152	0	0	0	0
8 Ostali poslovni rashodi	153	2.849.306	2.566.743	1.481.411	1.088.899

## Račun dobiti i gubitka

u razdoblju 1. 1. 2020. do 30. 6. 2020.,  
obveznik: AD Plastik d.d.

	Naziv pozicije 1	AOP oznaka 2	Isto razdoblje prethodne godine		Tekuće razdoblje	
			Kumulativno 3	Tromjesečje 4	Kumulativno 5	Tromjesečje 6
III.	<b>FINANCIJSKI PRIHODI (AOP 155 do 164)</b>	154	24.842.961	13.524.872	20.575.904	8.399.407
	1 Prihodi od ulaganja u udjele (dionice) poduzetnika unutar grupe	155	0	0	0	0
	2 Prihodi od ulaganja u udjele (dionice) društava povezanih sudjelujućim interesima	156	20.034.000	10.758.987	10.190.649	5.097.253
	3 Prihodi od ostalih dugotrajnih financijskih ulaganja i zajmova poduzetnicima unutar grupe	157	0	0	0	0
	4 Ostali prihodi s osnovne kamata iz odnosa s poduzetnicima unutar grupe	158	2.064.325	1.090.415	1.751.484	879.281
	5 Tečajne razlike i ostali financijski prihodi iz odnosa s poduzetnicima unutar grupe	159	310.991	-101.069	2.647.991	-1.178.282
	6 Prihodi od ostalih dugotrajnih financijskih ulaganja i zajmova	160	5.862	5.862	0	0
	7 Ostali prihodi s osnovne kamata	161	3.646	2.314	228	18
	8 Tečajne razlike i ostali financijski prihodi	162	2.424.137	1.768.363	5.985.552	3.601.137
	9 Nerealizirani dobiti (prihodi) od financijske imovine	163	0	0	0	0
	10 Ostali financijski prihodi	164	0	0	0	0
IV.	<b>FINANCIJSKI RASHODI (AOP 166 do 172)</b>	165	7.195.653	3.731.246	13.963.938	5.710.245
	1 Rashodi s osnovne kamata i slični rashodi s poduzetnicima unutar grupe	166	0	0	0	0
	2 Tečajne razlike i drugi rashodi s poduzetnicima unutar grupe	167	731.120	635.363	404.160	-167.952
	3 Rashodi s osnovne kamata i slični rashodi	168	4.843.663	2.432.978	3.888.355	1.898.193
	4 Tečajne razlike i drugi rashodi	169	1.620.870	662.905	9.671.423	3.980.004
	5 Nerealizirani gubici (rashodi) od financijske imovine	170	0	0	0	0
	6 Vrijednosna usklađenja financijske imovine (neto)	171	0	0	0	0
	7 Ostali financijski rashodi	172	0	0	0	0
V.	<b>UDIO U DOBITI OD DRUŠTAVA POVEZANIH SUDJELUJUĆIM INTERESOM</b>	173	0	0	0	0
VI.	<b>UDIO U DOBITI OD ZAJEDNIČKIH POTHVATA</b>	174	0	0	0	0
VII.	<b>UDIO U GUBITKU OD DRUŠTAVA POVEZANIH SUDJELUJUĆIM INTERESOM</b>	175	0	0	0	0
VIII.	<b>UDIO U GUBITKU OD ZAJEDNIČKIH POTHVATA</b>	176	0	0	0	0
IX.	<b>UKUPNI PRIHODI (AOP 125+154+173 + 174)</b>	177	564.297.999	299.356.829	412.740.416	141.685.878
X.	<b>UKUPNI RASHODI (AOP 131+165+175 + 176)</b>	178	515.205.691	271.754.690	374.059.168	134.541.091
XI.	<b>DOBIT ILI GUBITAK PRIJE OPOREZIVANJA (AOP 177-178)</b>	179	49.092.308	27.602.139	38.681.248	7.144.787
	1 Dobit prije oporezivanja (AOP 177-178)	180	49.092.308	27.602.139	38.681.248	7.144.787
	2 Gubitak prije oporezivanja (AOP 178-177)	181	0	0	0	0
XII.	<b>POREZ NA DOBIT</b>	182	339.735	0	0	0
XIII.	<b>DOBIT ILI GUBITAK RAZDOBLJA (AOP 179-182)</b>	183	48.752.573	27.602.139	38.681.248	7.144.787
	1 Dobit razdoblja (AOP 179-182)	184	48.752.573	27.602.139	38.681.248	7.144.787
	2 Gubitak razdoblja (AOP 182-179)	185	0	0	0	0

## Račun dobiti i gubitka

u razdoblju 1. 1. 2020. do 30. 6. 2020.,  
obveznik: AD Plastik d.d.

Naziv pozicije		AOP oznaka	Isto razdoblje prethodne godine		Tekuće razdoblje	
			Kumulativno	Tromjesečje	Kumulativno	Tromjesečje
1		2	3	4	5	6
<b>PREKINUTO POSLOVANJE (popunjava poduzetnik obveznika MSFI-a samo ako ima prekinuto poslovanje)</b>						
XIV.	DOBIT ILI GUBITAK PREKINUTOG POSLOVANJA PRIJE OPOREZIVANJA (AOP 187-188)	186	0	0	0	0
	1 Dobit prekinutog poslovanja prije oporezivanja	187	0	0	0	0
	2 Gubitak prekinutog poslovanja prije oporezivanja	188	0	0	0	0
XV.	POREZ NA DOBIT PREKINUTOG POSLOVANJA	189	0	0	0	0
	1 Dobit prekinutog poslovanja za razdoblje (AOP 186-189)	190	0	0	0	0
	2 Gubitak prekinutog poslovanja za razdoblje (AOP 189-186)	191	0	0	0	0
<b>UKUPNO POSLOVANJE (popunjava samo poduzetnik obveznik MSFI-a koji ima prekinuto poslovanje)</b>						
XVI.	DOBIT ILI GUBITAK PRIJE OPOREZIVANJA (AOP 179+186)	192	0	0	0	0
	1 Dobit prije oporezivanja (AOP 192)	193	0	0	0	0
	2 Gubitak prije oporezivanja (AOP 192)	194	0	0	0	0
XVII.	POREZ NA DOBIT (AOP 182+189)	195	0	0	0	0
XVIII.	DOBIT ILI GUBITAK RAZDOBLJA (AOP 192-195)	196	0	0	0	0
	1 Dobit razdoblja (AOP 192-195)	197	0	0	0	0
	2 Gubitak razdoblja (AOP 195-192)	198	0	0	0	0
<b>DODATAK RDG-u (popunjava poduzetnik koji sastavlja konsolidirani godišnji financijski izvještaj)</b>						
XIX.	DOBIT ILI GUBITAK RAZDOBLJA (AOP 200+201)	199	0	0	0	0
	1 Pripisana imateljima kapitala matice	200	0	0	0	0
	2 Pripisana manjinskom (nekontrolirajućem) interesu	201	0	0	0	0
<b>IZVJEŠTAJ O OSTALOJ SVEOBUHVAATNOJ DOBITI (popunjava poduzetnik obveznik primjene MSFI-a)</b>						
I.	DOBIT ILI GUBITAK RAZDOBLJA	202	48.752.573	27.602.139	38.681.248	7.144.787
II.	OSTALA SVEOBUHVAATNA DOBIT/GUBITAK PRIJE POREZA (AOP 204 do 211)	203	0	0	0	0
	1 Tečajne razlike iz preračuna inozemnog poslovanja	204	0	0	0	0
	2 Promjene revalorizacijskih rezervi dugotrajne materijalne i nematerijalne imovine	205	0	0	0	0
	3 Dobit ili gubitak s osnove naknadnog vrednovanja financijske imovine raspoložive za prodaju	206	0	0	0	0
	4 Dobit ili gubitak s osnove učinkovite zaštite novčanih tokova	207	0	0	0	0
	5 Dobit ili gubitak s osnove učinkovite zaštite neto ulaganja u inozemstvu	208	0	0	0	0
	6 Udio u ostaloj sveobuhvatnoj dobiti/gubitku društava povezanih sudjelujućim interesom	209	0	0	0	0
	7 Aktuarski dobici/gubici po planovima definiranih primanja	210	0	0	0	0
	8 Ostale nevlasničke promjene kapitala	211	0	0	0	0
III.	POREZ NA DOBIT	212	0	0	0	0
IV.	NETO OSTALA SVEOBUHVAATNA DOBIT ILI GUBITAK (AOP 203-212)	213	0	0	0	0
V.	SVEOBUHVAATNA DOBIT ILI GUBITAK RAZDOBLJA (AOP 202+213)	214	48.752.573	27.602.139	38.681.248	7.144.787
<b>DODATAK Izvještaju o ostaloj sveobuhvatnoj dobiti (popunjava poduzetnik koji sastavlja konsolidirani izvještaj)</b>						
VI.	SVEOBUHVAATNA DOBIT ILI GUBITAK RAZDOBLJA (AOP 216+217)	215	0	0	0	0
	1 Pripisana imateljima kapitala matice	216	0	0	0	0
	2 Pripisana manjinskom (nekontrolirajućem) interesu	217	0	0	0	0



# Izvještaj o novčanom tijeku

## Indirektna metoda

u razdoblju 1. 1. 2020. do 30. 6. 2020.,  
obveznik: AD Plastik d.d.

Naziv pozicije	AOP oznaka	Isto razdoblje prethodne godine	Tekuće razdoblje
1	2	3	4
<b>NOVČANI TOKOVI OD POSLOVNIH AKTIVNOSTI</b>			
1 Dobit prije oporezivanja	001	49.092.308	38.681.248
2 Usklađenja (AOP 003 do 010)	002	31.408.953	75.374.209
a) Amortizacija	003	32.230.000	34.694.002
b) Dobici i gubici od prodaje i vrijednosna usklađenja dugotrajne materijalne i nematerijalne imovine	004	236.086	-12.204.391
c) Dobici i gubici od prodaje i nerealizirani dobici i gubici i vrijednosno usklađenje financijske imovine	005	0	0
d) Prihodi od kamata i dividendi	006	-22.108.000	-11.942.361
e) Rashodi od kamata	007	4.844.000	3.888.355
f) Rezerviranja	008	-1.880.917	-33.495
g) Tečajne razlike (nerealizirane)	009	-423.059	1.244.218
h) Ostala usklađenja za novčane transakcije i nerealizirane dobitke i gubitke	010	18.510.843	59.727.881
I. Povećanje ili smanjenje novčanih tokova prije promjena u radnom kapitalu (AOP 001+002)	011	80.501.261	114.055.457
3 Promjene u radnom kapitalu (AOP 013 do 016)	012	-55.106.951	-64.013.091
a) Povećanje ili smanjenje kratkoročnih obveza	013	18.371.429	-78.283.839
b) Povećanje ili smanjenje kratkotrajnih potraživanja	014	-70.570.346	24.621.239
c) Povećanje ili smanjenje zaliha	015	-2.908.034	-10.350.491
d) Ostala povećanja ili smanjenja radnog kapitala	016	0	0
II. Novac iz poslovanja (AOP 011+012)	017	25.394.310	50.042.366
4 Novčani izdaci za kamate	018	-4.733.187	-2.645.571
5 Plaćeni porez na dobit	019	0	0
A NETO NOVČANI TOKOVI OD POSLOVNIH AKTIVNOSTI (AOP 017 do 019)	020	20.661.123	47.396.795
<b>NOVČANI TOKOVI OD INVESTICIJSKIH AKTIVNOSTI</b>			
1 Novčani primici od prodaje dugotrajne materijalne i nematerijalne imovine	021	884.733	26.153.200
2 Novčani primici od prodaje financijskih instrumenata	022	0	0
3 Novčani primici od kamata	023	454	497.405
4 Novčani primici od dividendi	024	20.201.015	20.340.875
5 Novčani primici s osnove povrata danih zajmova i štednih uloga	025	9.636.319	0
6 Ostali novčani primici od investicijskih aktivnosti	026	1.022.975	13.162.795
III. Ukupno novčani primici od investicijskih aktivnosti (AOP 021 do 026)	027	31.745.496	60.154.275
1 Novčani izdaci za kupnju dugotrajne materijalne i nematerijalne imovine	028	-67.265.602	-20.236.268
2 Novčani izdaci za stjecanje financijskih instrumenata	029	0	0
3 Novčani izdaci s osnove danizh zajmova i štednih uloga za razdoblje	030	-260.000	0
4 Stjecanje ovisnog društva, umanjeno za stečeni novac	031	0	0
5 Ostali novčani izdaci od investicijskih aktivnosti	032	0	0
IV. Ukupno novčani izdaci od investicijskih aktivnosti (AOP 028 do 032)	033	-67.525.602	-20.236.268
B NETO NOVČANI TOKOVI OD INVESTICIJSKIH AKTIVNOSTI (AOP 027 + 033)	034	-35.780.106	39.918.007

# Izvještaj o novčanom tijeku

## Indirektna metoda

u razdoblju 1. 1. 2020. do 30. 6. 2020.,  
obveznik: AD Plastik d.d.

Naziv pozicije	AOP oznaka	Isto razdoblje prethodne godine	Tekuće razdoblje
1	2	3	4
<b>NOVČANI TOKOVI OD FINANCIJSKIH AKTIVNOSTI</b>			
1 Novčani primici od povećanja temeljnog (upisanog) kapitala	035	0	0
2 Novčani primici od izdavanja vlasničkih i dužničkih financijskih instrumenata	036	0	0
3 Novčani primici od glavnice kredita, pozajmica i drugih posudbi	037	78.745.467	52.504.566
4 Ostali novčani primici od financijskih aktivnosti	038	0	0
<b>V. Ukupno novčani primici od financijskih aktivnosti (AOP 035 do 038)</b>	<b>039</b>	<b>78.745.467</b>	<b>52.504.566</b>
1 Novčani izdaci za otplatu glavnice kredita, pozajmica i drugih posudbi i dužničkih financijskih instrumenata	040	-57.741.366	-72.680.801
2 Novčani izdaci za isplatu dividendi	041	-12.385.745	-16.522.104
3 Novčani izdaci za financijski najam	042	-241.704	-3.686.826
4 Novčani izdaci za otkup vlastitih dionica i smanjenje temeljnog (upisanog) kapitala	043	0	0
5 Ostali novčani izdaci od financijskih aktivnosti	044	0	0
<b>VI. Ukupno novčani izdaci od financijskih aktivnosti (AOP 040 do 044)</b>	<b>045</b>	<b>-70.368.815</b>	<b>-92.889.731</b>
<b>C NETO NOVČANI TOKOVI OD FINANCIJSKIH AKTIVNOSTI (AOP 039+045)</b>	<b>046</b>	<b>8.376.652</b>	<b>-40.385.165</b>
1 Nerealizirane tečajne razlike po novcu i novčanim ekvivalentima	047	40.059	197.822
<b>D NETO POVEĆANJE ILI SMANJENJE NOVČANIH TOKOVA (AOP 020 + 034 + 046 + 047)</b>	<b>048</b>	<b>-6.702.272</b>	<b>47.127.459</b>
<b>E NOVAC I NOVČANI EKVIVALENTI NA POČETKU RAZDOBLJA</b>	<b>049</b>	<b>16.135.861</b>	<b>8.298.347</b>
<b>F NOVAC I NOVČANI EKVIVALENTI NA KRAJU RAZDOBLJA (AOP 048+049)</b>	<b>050</b>	<b>9.433.589</b>	<b>55.425.806</b>



# Izveštaj o promjenama kapitala

u razdoblju 1. 1. 2020. do 30. 6. 2020.,  
obveznik: AD Plastik d.d.

Opis pozicije	AOP oznaka	Raspodjeljivo imateljima kapitala matice														Manjinski (nekontrolirajući) interes	Ukupno kapital i rezerve
		Temeljni (upisani) kapital	Kapitalne rezerve	Zakonske rezerve	Rezerve za vlastite dionice	Vlastite dionice i udjeli (odbitna stavka)	Statutarne rezerve	Ostale rezerve	Revalorizacijske rezerve	Fer vrijednost imovine raspoložive za prodaju	Učinkoviti dio zaštite novčanih tokova	Učinkoviti dio zaštite neto ulaganja u inozemstvo	Zadržana dobit / preneseni gubitak	Dobit / gubitak poslovne godine	Ukupno raspodjeljivo imateljima kapitala matice		
1	2	3	4	5	6	7	8	9	10	11	12	13	14	15	16 (3 do 6 - 7 + 8 do 15)	17	18 (16+17)
<b>PRETHODNO RAZDOBLJE</b>																	
1 Stanje na dan početka prethodne poslovne godine	01	419.958.400	191.903.518	6.128.852	22.124.003	12.124.003	0	2.806.439	0	0	0	0	13.394.775	88.961.262	733.153.246	0	733.153.246
2 Promjene računovodstvenih politika	02	0	0	0	0	0	0	0	0	0	0	0	0	0	0	0	0
3 Ispravak pogreški	03	0	0	0	0	0	0	0	0	0	0	0	0	0	0	0	0
4 Stanje na dan početka prethodne poslovne godine (prepravljeno) (AOP 01 do 03)	04	419.958.400	191.903.518	6.128.852	22.124.003	12.124.003	0	2.806.439	0	0	0	0	13.394.775	88.961.262	733.153.246	0	733.153.246
5 Dobit/gubitak razdoblja	05	0	0	0	0	0	0	0	0	0	0	0	0	48.752.573	48.752.573	0	48.752.573
6 Tečajne razlike iz preračuna inozemnog poslovanja	06	0	0	0	0	0	0	0	0	0	0	0	0	0	0	0	0
7 Promjene revalorizacijskih rezervi dugotrajne materijalne i nematerijalne imovine	07	0	0	0	0	0	0	0	0	0	0	0	0	0	0	0	0
8 Dobitak ili gubitak s osnove naknadnog vrednovanja financijske imovine raspoložive za prodaju	08	0	0	0	0	0	0	0	0	0	0	0	0	0	0	0	0
9 Dobitak ili gubitak s osnove učinkovite zaštite novčanog toka	09	0	0	0	0	0	0	0	0	0	0	0	0	0	0	0	0
10 Dobitak ili gubitak s osnove učinkovite zaštite neto ulaganja u inozemstvu	10	0	0	0	0	0	0	0	0	0	0	0	0	0	0	0	0
11 Udio u ostaloj sveobuhvatnoj dobiti/gubitku društava povezanih sudjelujućim interesom	11	0	0	0	0	0	0	0	0	0	0	0	0	0	0	0	0
12 Aktuarski dobici/gubici po planovima definiranih primanja	12	0	0	0	0	0	0	0	0	0	0	0	0	0	0	0	0
13 Ostale nevlasničke promjene kapitala	13	0	0	0	0	0	0	0	0	0	0	0	0	0	0	0	0
14 Porez na transakcije priznate direktno u kapitalu	14	0	0	0	0	0	0	0	0	0	0	0	0	0	0	0	0
15 Povećanje/smanjenje temeljnog (upisanog) kapitala (osim reinvestiranjem dobiti i u postupku predstečajne nagodbe	15	0	0	0	0	0	0	0	0	0	0	0	0	0	0	0	0
16 Povećanje temeljnog (upisanog) kapitala reinvestiranjem dobiti	16	0	0	0	0	0	0	0	0	0	0	0	0	0	0	0	0
17 Povećanje temeljnog (upisanog) kapitala u postupku predstečajne nagodbe	17	0	0	0	0	0	0	0	0	0	0	0	0	0	0	0	0
18 Otkup vlastitih dionica/udjela	18	0	0	0	0	0	0	0	0	0	0	0	0	0	0	0	0
19 Isplata udjela u dobiti/dividende	19	0	0	0	0	0	0	0	0	0	0	0	-12.385.745	0	-12.385.745	0	-12.385.745
20 Ostale raspodjele vlasnicima	20	0	84.840	0	-1.233.540	-1.233.540	0	1.233.540	0	0	0	0	0	0	1.318.380	0	1.318.380
21 Prijenos u pozicije rezervi po godišnjem rasporedu	21	0	0	0	0	0	0	0	0	0	0	0	88.961.262	-88.961.262	0	0	0
22 Povećanje rezervi u postupku predstečajne nagodbe	22	0	0	0	0	0	0	0	0	0	0	0	0	0	0	0	0
23 Stanje na zadnji dan izvještajnog razdoblja prethodne poslovne godine (04 do 22)	23	419.958.400	191.988.358	6.128.852	20.890.463	10.890.463	0	4.039.979	0	0	0	0	89.970.292	48.752.573	770.838.454	0	770.838.454
<b>DODATAK IZVJEŠTAJU O PROMJENAMA KAPITALA (popunjava poduzetnik obveznik primjene MSFI-a)</b>																	
I. OSTALA SVEOBUHVAATNA DOBIT PRETHODNOG RAZDOBLJA, UMANJENO ZA POREZE (AOP 06 do 14)	24	0	0	0	0	0	0	0	0	0	0	0	0	0	0	0	0
II. SVEOBUHVAATNA DOBIT ILI GUBITAK PRETHODNOG RAZDOBLJA (AOP 05+24)	25	0	0	0	0	0	0	0	0	0	0	0	0	48.752.573	48.752.573	0	48.752.573
III. TRANSAKCIJE S VLASNICIMA PRETHODNOG RAZDOBLJA PRIZNATE DIREKTNO U KAPITALU (AOP 15 do 22)	26	0	84.840	0	-1.233.540	-1.233.540	0	1.233.540	0	0	0	0	76.575.517	-88.961.262	-11.067.365	0	-11.067.365

# Izvještaj o promjenama kapitala

u razdoblju 1. 1. 2020. do 30. 6. 2020.,  
obveznik: AD Plastik d.d.

Opis pozicije	AOP oznaka	Raspodjeljivo imateljima kapitala matice														Manjinski (nekontrolirajući) interes	Ukupno kapital i rezerve
		Temeljni (upisani) kapital	Kapitalne rezerve	Zakonske rezerve	Rezerve za vlastite dionice	Vlastite dionice i udjeli (odbitna stavka)	Statutarne rezerve	Ostale rezerve	Revalorizacijske rezerve	Fer vrijednost financijske imovine raspoložive za prodaju	Učinkoviti dio zaštite novčanih tokova	Učinkoviti dio zaštite neto ulaganja u inozemstvo	Zadržana dobit / preneseni gubitak	Dobit / gubitak poslovne godine	Ukupno raspodjeljivo imateljima kapitala matice		
1	2	3	4	5	6	7	8	9	10	11	12	13	14	15	16 (3 do 6 - 7 + 8 do 15)	17	18 (16+17)
<b>TEKUĆE RAZDOBLJE</b>																	
1 Stanje na dan početka tekuće poslovne godine	27	419.958.400	191.988.358	6.128.852	20.890.463	11.795.123	0	54.720.113	0	0	0	0	0	90.145.751	772.036.814	0	772.036.814
2 Promjene računovodstvenih politika	28	0	0	0	0	0	0	0	0	0	0	0	0	0	0	0	0
3 Ispravak pogreški	29	0	0	0	0	0	0	0	0	0	0	0	0	0	0	0	0
4 Stanje na dan početka tekuće poslovne godine (prepravljeno) (AOP 27 do 29)	30	419.958.400	191.988.358	6.128.852	20.890.463	11.795.123	0	54.720.113	0	0	0	0	0	90.145.751	772.036.814	0	772.036.814
5 Dobit/gubitak razdoblja	31	0	0	0	0	0	0	0	0	0	0	0	0	38.681.248	38.681.248	0	38.681.248
6 Tečajne razlike iz preračuna inozemnog poslovanja	32	0	0	0	0	0	0	0	0	0	0	0	0	0	0	0	0
7 Promjene revalorizacijskih rezervi dugotrajne materijalne i nematerijalne imovine	33	0	0	0	0	0	0	0	0	0	0	0	0	0	0	0	0
8 Dobitak ili gubitak s osnove naknadnog vrednovanja financijske imovine raspoložive za prodaju	34	0	0	0	0	0	0	0	0	0	0	0	0	0	0	0	0
9 Dobitak ili gubitak s osnove učinkovite zaštite novčanog toka	35	0	0	0	0	0	0	0	0	0	0	0	0	0	0	0	0
10 Dobitak ili gubitak s osnove učinkovite zaštite neto ulaganja u inozemstvu	36	0	0	0	0	0	0	0	0	0	0	0	0	0	0	0	0
11 Udio u ostaloj sveobuhvatnoj dobiti/gubitku društava povezanih sudjelujućim interesom	37	0	0	0	0	0	0	0	0	0	0	0	0	0	0	0	0
12 Aktuarski dobici/gubici po planovima definiranih primanja	38	0	0	0	0	0	0	0	0	0	0	0	0	0	0	0	0
13 Ostale ne vlasničke promjene kapitala	39	0	0	0	0	0	0	0	0	0	0	0	0	0	0	0	0
14 Porez na transakcije priznate direktno u kapitalu	40	0	0	0	0	0	0	0	0	0	0	0	0	0	0	0	0
15 Povećanje/smanjenje temeljnog (upisanog) kapitala (osim reinvestiranjem dobiti i u postupku predstečajne nagodbe)	41	0	0	0	0	0	0	0	0	0	0	0	0	0	0	0	0
16 Povećanje temeljnog (upisanog) kapitala reinvestiranjem dobiti	42	0	0	0	0	0	0	0	0	0	0	0	0	0	0	0	0
17 Povećanje temeljnog (upisanog) kapitala u postupku predstečajne nagodbe	43	0	0	0	0	0	0	0	0	0	0	0	0	0	0	0	0
18 Otkup vlastitih dionica/udjela	44	0	0	0	0	0	0	0	0	0	0	0	0	0	0	0	0
19 Isplata udjela u dobiti/dividende	45	0	0	0	0	0	0	0	0	0	0	0	-16.522.104	0	-16.522.104	0	-16.522.104
20 Ostale raspodjele vlasnicima	46	0	0	0	0	0	0	0	0	0	0	0	0	0	0	0	0
21 Prijenos u pozicije rezervi po godišnjem rasporedu	47	0	0	0	0	0	0	0	0	0	0	0	90.145.751	-90.145.751	0	0	0
22 Povećanje rezervi u postupku predstečajne nagodbe	48	0	0	0	0	0	0	0	0	0	0	0	0	0	0	0	0
23 Stanje na zadnji dan izvještajnog razdoblja tekuće poslovne godine (AOP 30 do 48)	49	419.958.400	191.988.358	6.128.852	20.890.463	11.795.123	0	54.720.113	0	0	0	0	73.623.647	38.681.248	794.195.958	0	794.195.958
<b>DODATAK IZVJEŠTAJU O PROMJENAMA KAPITALA (popunjava poduzetnik obveznik primjene MSFI-a)</b>																	
I. OSTALA SVEOBUHVAATNA DOBIT TEKUĆEG RAZDOBLJA, UMANJENO ZA POREZE (AOP 32 do 40)	50	0	0	0	0	0	0	0	0	0	0	0	0	0	0	0	0
II. SVEOBUHVAATNA DOBIT ILI GUBITAK TEKUĆEG RAZDOBLJA (AOP 31 + 50)	51	0	0	0	0	0	0	0	0	0	0	0	0	38.681.248	38.681.248	0	38.681.248
III. TRANSAKCIJE S VLASNICIMA TEKUĆEG RAZDOBLJA PRIZNATE DIREKTNO U KAPITALU (AOP 41 do 48)	52	0	0	0	0	0	0	0	0	0	0	0	73.623.647	-90.145.751	-16.522.104	0	-16.522.104

# Bilješke uz financijske izvještaje - TFI

## (sastavljaju se za tromjesečna izvještajna razdoblja)

Naziv izdavatelja: AD PLASTIK d.d.

OIB: 48351740621

Izvještajno razdoblje: 1. 1. 2020 do 30. 6. 2020

Bilješke uz financijske izvještaje za tromjesečna izvještajna razdoblja uključuju:

- a) objašnjenje poslovnih događaja značajnih za razumijevanje promjena u izvještaju o financijskog položaju i poslovnim rezultatima za tromjesečno izvještajno razdoblje izdavatelja u odnosu na zadnju poslovnu godinu, odnosno objavljuju se informacije vezane uz te događaje i ažuriraju odgovarajuće informacije objavljene u posljednjem godišnjem financijskom izvještaju,
- b) informacije kojima je omogućen pristup posljednjim godišnjim financijskim izvještajima radi razumijevanja informacija objavljenih u bilješkama uz financijske izvještaje sastavljene za tromjesečno izvještajno razdoblje,
- c) izjava da se iste računovodstvene politike primjenjuju prilikom sastavljanja financijskih izvještaja za tromjesečno izvještajno razdoblje kao i u posljednjim godišnjim financijskim izvještajima ili ako su te računovodstvene politike mijenjale opis prirode i učinka promjene,
- d) objašnjenje poslovnih rezultata u slučaju da izdavatelj obavlja djelatnost sezonske prirode.

Bilješke uz financijske izvještaje priložene su u Međuizvještaju posloводства AD Plastik Grupe za prvih šest mjeseci 2020 godine. Međuizvještaj posloводства AD Plastik Grupe za prvih šest mjeseci 2020. godine dostupan je na internet stranici Zagrebačke burze.



Solin, srpanj 2020. godine

## Izjava posloводства o odgovornosti

Financijski izvještaji AD Plastik Grupe i društva AD Plastik d.d. Solin sastavljaju se u skladu s Međunarodnim računovodstvenim standardima financijskog izvještavanja (MSFI) te hrvatskim Zakonom o računovodstvu.

Nerevidirani konsolidirani financijski izvještaji AD Plastik Grupe i financijski izvještaji društva AD Plastik d.d. za razdoblje od 1. siječnja do 30. lipnja 2020. godine daju cjeloviti i istinit prikaz imovine i obveza, dobiti i gubitka, financijskog položaja i poslovanja izdavatelja i društava uključenih u konsolidaciju kao cjeline.

Izvještaj posloводства za razdoblje do 30. lipnja 2020. godine sadrži istinit i vjeran prikaz razvoja i rezultata poslovanja Društva uz opis najznačajnijih rizika i neizvjesnosti kojima je Društvo izloženo.

Marinko Došen,  
predsjednik Uprave



Katija Klepo, članica Uprave



Mladen Peroš, član Uprave



Društvo je upisano u sudskom registru  
Trgovačkog suda u Splitu pod MBS: 060007090  
Osobni identifikacijski broj: 48351740621,  
IBAN: HR04 2340 0091 1101 5371 1, Privredna banka Zagreb d.d., Zagreb

Temeljni kapital u iznosu 419.958,400 kn u cijelosti uplaćen,  
Izdano 4.199.584 redovnih dionica na ime, svaka nominalnog iznosa od 100 kn  
Predsjednik Uprave: Marinko Došen, Članovi Uprave: Katija Klepo, Mladen Peroš,  
Predsjednik Nadzornog odbora: Dmitrij Leonidovič Drandin

**Your needs. Our drive.**

Solin, srpanj 2020. godine

[www.adplastik.hr](http://www.adplastik.hr)

