




2020

ПРОМЕЖУТОЧНЫЙ ОТЧЕТ

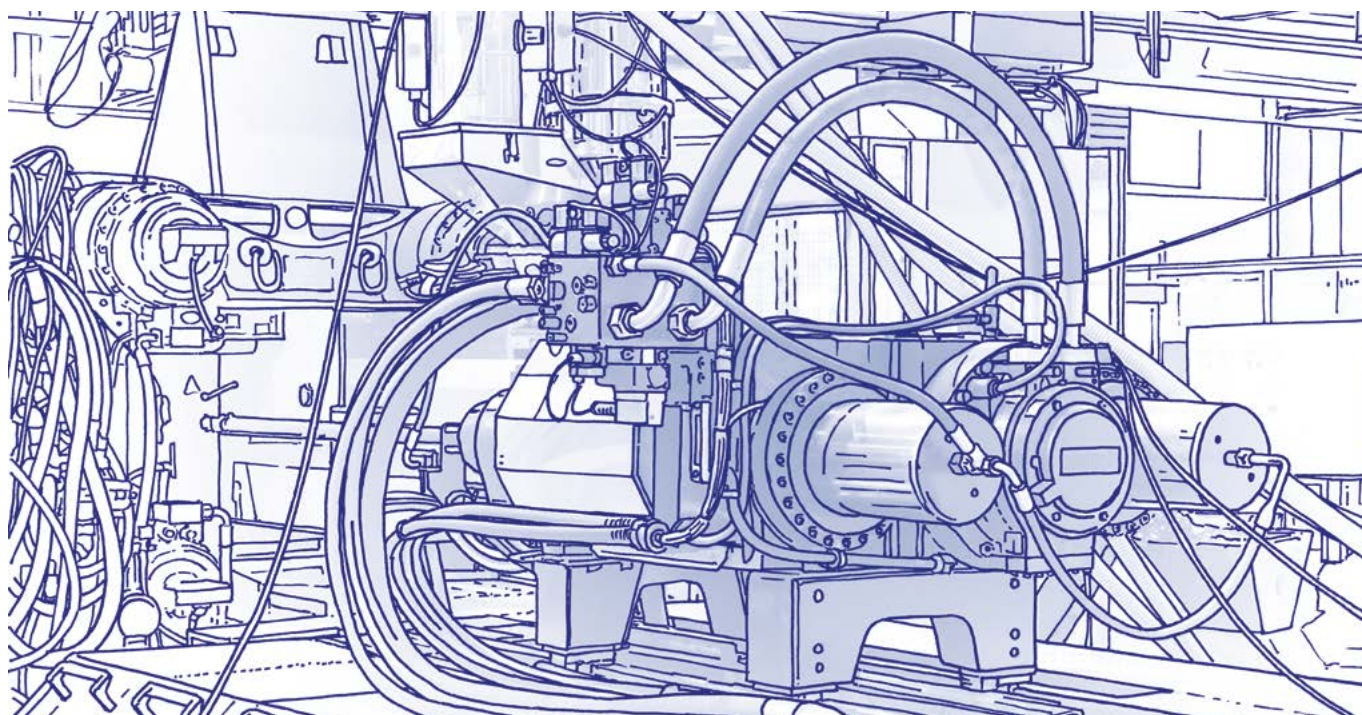
РУКОВОДСТВА АД ПЛАСТИК ГРУППЫ И ОБЩЕСТВА АО АД ПЛАСТИК СОЛИН

ЗА ПЕРВЫЕ ТРИ МЕСЯЦА 2020 ГОДА



Содержание

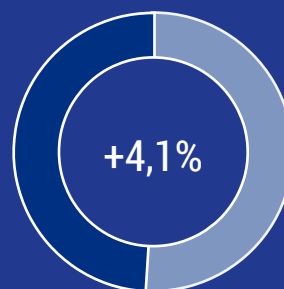
Отчет руководства АД Пластик Группы и общества АО АД Пластик Солин за период 01. 01. 2020 г. - 31. 3. 2020 г.	3
Операционные доходы, EBITDA и чистая прибыль	3
Комментарий Маринко Дошена, председателя Правления	5
Финансовые результаты за первые три месяца 2020 года	6
Операционные доходы по рынкам продаж АД Пластик Группы, без аффилированного общества	11
АД Пластик Группа с консолидацией принадлежащей ей доли собственности в аффилированном обществе	13
Акция	15
Финансовая отчетность АД Пластик Группы.....	17
Баланс	18
Отчет о прибылях и убытках	22
Отчет о движении денежных средств (косвенный метод)	25
Отчет об изменениях капитала	27
Примечания к финансовой отчетности - TFI	29
Финансовая отчетность общества АД Пластик	30
Баланс	31
Отчет о прибылях и убытках	35
Отчет о движении денежных средств (косвенный метод)	38
Отчет об изменениях капитала	40
Примечания к финансовой отчетности - TFI	42
Заявление руководства об ответственности	43



Операционные доходы, EBITDA и чистая прибыль АД Пластик Группы

362,58 миллиона кун

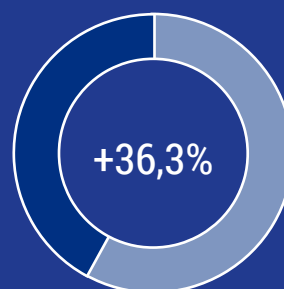
ОПЕРАЦИОННЫЕ ДОХОДЫ



по сравнению с первыми
тремя месяцами 2019 года

62,70 миллиона кун

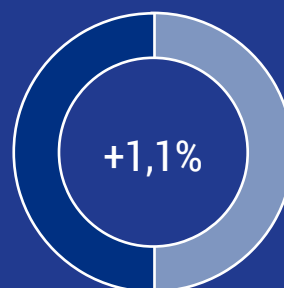
ПРИБЫЛЬ ДО ВЫЧЕТА ПРОЦЕНТОВ, НАЛОГОВ, ИЗНОСА И АМОРТИЗАЦИИ
EBITDA



по сравнению с первыми
тремя месяцами 2019 года

28,16 миллиона кун

ЧИСТАЯ ПРИБЫЛЬ

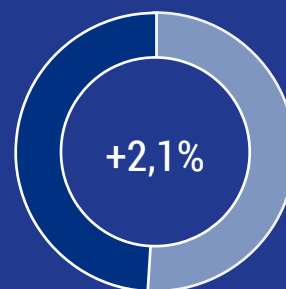


по сравнению с первыми
тремя месяцами 2019 года

Операционные доходы, EBITDA и чистая прибыль общества АД Пластик

258,88 миллиона кун

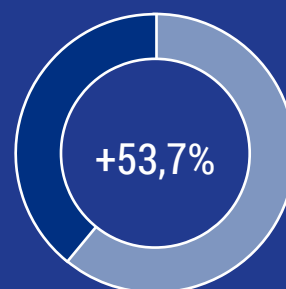
ОПЕРАЦИОННЫЕ ДОХОДЫ



по сравнению с первыми
тремя месяцами 2019 года

45,32 миллиона кун

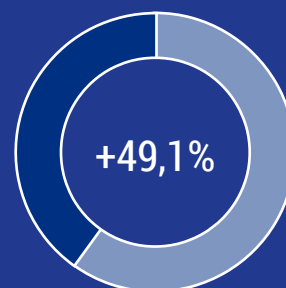
ПРИБЫЛЬ ДО ВЫЧЕТА ПРОЦЕНТОВ, НАЛОГОВ, ИЗНОСА И АМОРТИЗАЦИИ
EBITDA



по сравнению с первыми
тремя месяцами 2019 года

31,54 миллиона кун

ЧИСТАЯ ПРИБЫЛЬ



по сравнению с первыми
тремя месяцами 2019 года

Комментарий Маринко Дошена, председателя Правления



Представляем вашему вниманию результаты деятельности АД Пластик Группы за первый квартал 2020 года. В некоторых других обстоятельствах мы подчеркнули бы нашу удовлетворенность результатами, но этот отчетный период останется в памяти прежде всего в связи с пандемией вируса COVID-19, которая значительно влияет на нашу жизнь и мировую экономику в целом.

Мы сделали уверенный шаг в этот год и большую часть этого отчетного периода работали в соответствии с нашими планами и целями. Таким образом и в этот период продолжился рост наших операционных доходов, которые на уровне Группы составили 362,6 миллиона кун и увеличились на 4,1 процента по сравнению с аналогичным периодом прошлого года. Показатель EBITDA на уровне Группы составил 62,7 миллиона кун, увеличившись на 36,3 процента по сравнению с аналогичным периодом прошлого года.

В марте все мы столкнулись с серьезными вызовами, связанными с распространением вируса COVID-19, и во второй половине месяца наши клиенты были вынуждены временно остановить свои производственные мощности. Это, в свою очередь, сказалось и на нашем бизнесе, поэтому мы тоже постепенно временно прекращали производство на наших заводах. Последствия кризиса с меньшим временным отставанием по сравнению с ЕС также повлияли на бизнес на российском рынке.

Несмотря на очень сложные и трудные обстоятельства, чистая прибыль Группы несколько выше, чем в прошлом году, и она составила 28,2 миллиона кун. Как и ожидалось, кризис оказал негативное влияние и на мировой рынок капитала, и, следовательно, на хорватский рынок, где в марте стоимость почти всех акций упала.

Стабильное финансовое положение компании позволяет нам легче справиться с бременем кризиса, с которым мы сталкиваемся, и мы также пользуемся мерами Правительства для обеспечения устойчивости бизнеса. Мы проводим ряд мероприятий на всех производственных площадках Группы, чтобы защитить здоровье и безопасность наших сотрудников. Хотя эта ситуация, безусловно, сильно изменит много того, мы постоянно заботимся об устойчивости нашего бизнеса и используем эту ситуацию как возможность учиться и совершенствоваться.

Наша цель - преодолеть этот кризис с минимальными последствиями и сохранить нашу позицию качественного и надежного партнера. Видение и направление, в котором мы хотим развиваться, ясны, и мы не сдадимся. Кризис немного замедлит нас, но непременно не остановит нас. Я считаю, что мы преусеем в этом и в долгосрочной перспективе оправдаем доверие всех наших стейкхолдеров.

Маринко Дошен
председатель Правления

Финансовые результаты за первые три месяца 2020 года

В отчетном периоде АД Пластик Группа состоит из

- АО АД Пластик, Хорватия
- АО АД Пластик Тольятти, Россия
- ЗАО АД Пластик Калуга, Россия
- ООО АДП, Сербия
- ООО АД Пластик, Словения
- ООО АД Пластик Тиса, Венгрия

(далее по тексту: АД Пластик Группа)

Деятельность АД Пластик Группы на протяжении большей части первого квартала 2020 года соответствовала поставленным целям и планам. Серийное производство редизайнированных моделей Twingo и Smart, новой модели Clio 5 и Ford Puma, начатое в прошлом году, позволило продолжить рост операционных доходов. Однако, влияние кризиса, вызванного пандемией вируса COVID-19, отразилось на деятельности компании, в основном во второй половине марта. Как ранее сообщили инвестиционной общественности, большинство клиентов временно приостановили производство в течение этого периода, и, соответственно, заводы Группы временно прекратили свою деятельность.

Несмотря на сложную ситуацию на мировом рынке, результаты первого квартала являются удовлетворительными и показывают рост операционных доходов и прибыли. Операционные доходы АД

Пластик Группы составили 362,6 миллиона кун и они выросли на 4,1 процента по сравнению с аналогичным периодом прошлого года, а в материнской компании они выросли на 2,1 процента и составили 258,9 миллиона кун. В наблюдаемом периоде были проданы неоперационные долгосрочные активы в Макарске, что оказало разовое влияние на доходы в размере 11,4 миллиона кун.

Показатель EBITDA на уровне Группы составил 62,7 миллиона кун, что на 36,3 процента больше, чем за аналогичный период прошлого года, а в материнской компании вырос на 53,7 процента и составил 45,3 миллиона кун. На рост EBITDA, наряду с более высокой рентабельностью новых проектов, значительно повлияли доходы от продажи неоперационных активов и государственная субсидия для сохранения рабочих мест в размере 7,3 миллиона кун.

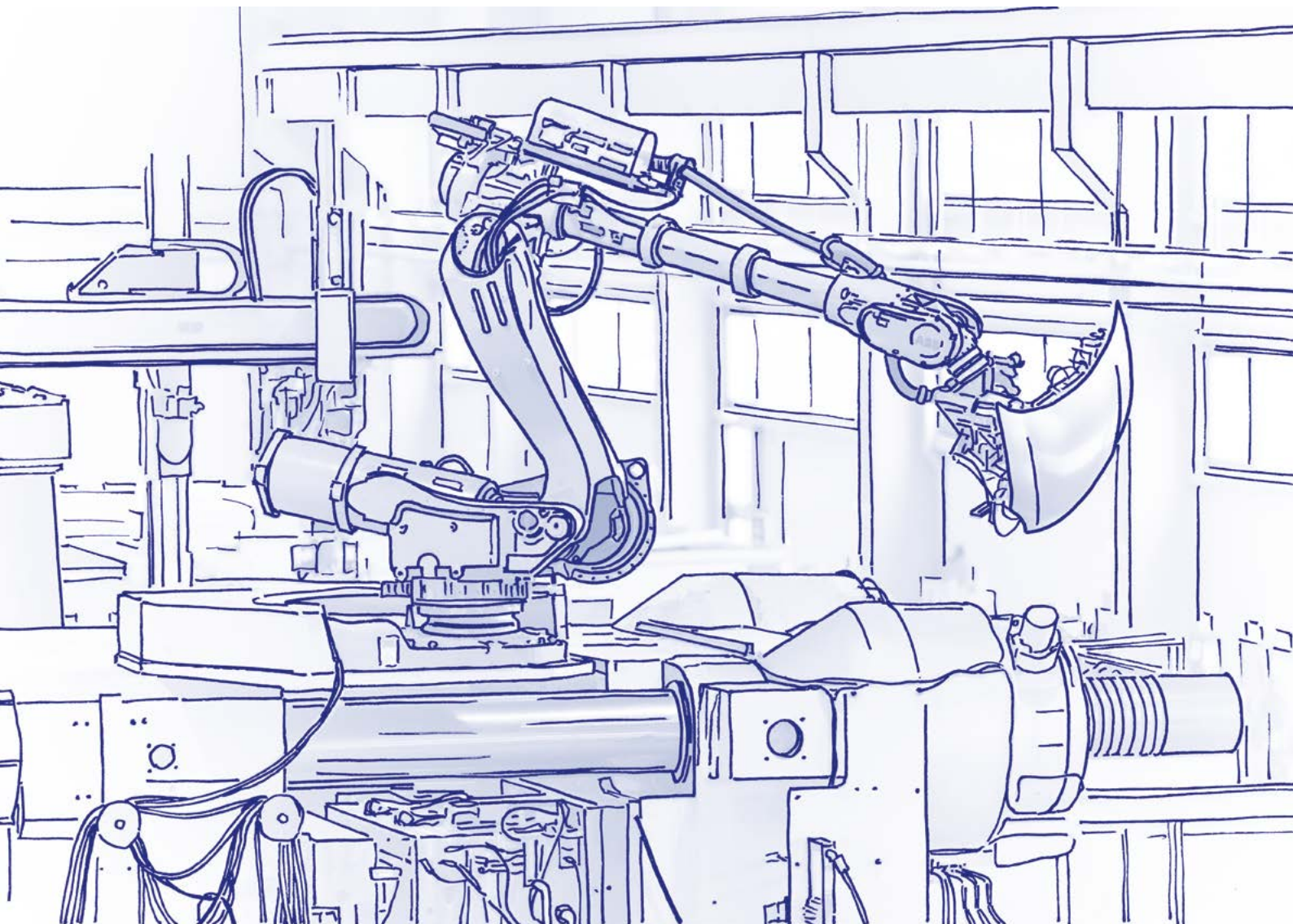


Финансовые результаты за первые три месяца 2020 года

➔ Ослабление курса российского рубля и венгерского форинта оказало негативное влияние на чистую прибыль Группы, которая была немного выше, чем в прошлом году и составила 28,2 миллиона кун. В материнской компании в результате роста EBITDA чистая прибыль увеличилась на 49,1 процента и составила 31,5 миллиона кун.

Бизнес-план на 2020 год устанавливает амбициозные планы и цели, но из-за форс-мажорных обстоятельств, вызванных пандемией вируса COVID-19, они изменятся. Последствия кризиса не могут быть точно оценены в настоящее время, а также невозможно рассчитать влияние на деятельность АД Пластик Группы, в первую очередь потому что сам кризис еще не завершен и его продолжительность не может быть оценена. Компания предприняла все

необходимые действия и меры для обеспечения высокого уровня безопасности своих сотрудников, чтобы быть готовой продолжать производство на всех производственных площадках, когда клиенты это запросят. До дальнейшего уведомления инвестиции приостановлены, их инвестиционный план пересматривается, а внедряются внутренние улучшения и усовершенствования. Компания использует меры стимулирования для сохранения рабочих мест и отсрочки уплаты налоговых обязательств, а также возможность полугодовой отсрочки погашения основного долга по долгосрочным кредитам. Стабильное финансовое положение, достигнутое в прошлом году, и исторически самые высокие доходы и прибыль способствуют устойчивости бизнеса в эти сложные времена.



Финансовые результаты за первые три месяца 2020 года

Ключевые показатели деятельности

Показатели (в 000 кун)	АД Пластик Группа			АО АД Пластик		
	1Q 2019	1Q 2020	Индекс	1Q 2019	1Q 2020	Индекс
Операционные доходы	348.324	362.579	104,09	253.623	258.878	102,07
Доходы от продаж	345.371	348.171	100,81	251.144	245.247	97,65
Операционные расходы	328.521	324.785	98,86	239.987	231.264	96,37
ЕБИТДА	45.999	62.700	136,31	29.491	45.325	153,69
ЕБИТДА за последние 4 квартала	155.561	214.166	137,67	77.147	137.173	177,81
Чистая прибыль	27.853	28.161	101,10	21.150	31.536	149,11
NFD	419.024	360.075	85,93	351.137	317.819	90,51
NFD/ЕБИТДА за последние 4 квартала	2,69	1,68	62,42	4,55	2,32	50,90
ЕБИТДА маржа	13,21%	17,29%	409 bps	11,63%	17,51%	588 bps
Маржа чистой прибыли	8,00%	7,77%	-23 bps	8,34%	12,18%	384 bps
ROE	10,77%	12,44%	167 bps	11,50%	13,15%	165 bps
Capex	35.386	10.766	30,42	32.433	8.059	24,85

Операционные расходы

Операционные расходы (в 000 кун)	АД Пластик Группа			АО АД Пластик		
	1Q 2019	1Q 2020	Индекс	1Q 2019	1Q 2020	Индекс
ОПЕРАЦИОННЫЕ РАСХОДЫ	328.521	324.785	98,86	239.987	231.264	96,37
Изменения стоимости остатков незавершенного производства и готовой продукции	884	2.505	283,41	3.674	1.004	27,32
Расходы на материал	222.077	218.495	98,39	171.480	161.246	94,03
Расходы на персонал	64.240	62.019	96,54	39.044	38.791	99,35
Амортизация	26.197	24.906	95,07	15.854	17.711	111,71
Прочие расходы	13.233	15.659	118,33	9.652	12.119	125,56
Прочие операционные расходы	1.891	1.201	63,51	283	393	138,91

Финансовые результаты за первые три месяца 2020 года

Чистый финансовый результат

В отчетном периоде обменные курсы российского рубля и венгерского форинта по отношению к евро значительно ослабили, что является основной причиной менее благоприятного финансового результата на уровне Группы. В материнской компании несколько

менее благоприятный чистый финансовый результат по сравнению с аналогичным периодом прошлого года был вызван снижением доходов от дивиденда аффилированной компании.

Чистый финансовый результат (в 000 кун)	АД Пластик Группа			АО АД Пластик		
	1Q 2019	1Q 2020	Индекс	1Q 2019	1Q 2020	Индекс
ФИНАНСОВЫЕ ДОХОДЫ	7.297	8.514	116,68	11.318	12.176	107,58
Положительные курсовые разницы	7.195	8.432	117,20	1.068	6.211	581,62
Доходы от процентов	102	82	80,07	975	872	89,46
Дивиденды	-	-	-	9.275	5.093	54,92
ФИНАНСОВЫЕ РАСХОДЫ	6.459	23.641	366,00	3.464	8.254	238,24
Отрицательные курсовые разницы	2.972	20.820	700,49	1.054	6.264	594,42
Расходы по процентам	3.487	2.821	80,89	2.411	1.990	82,56
ФИНАНСОВЫЙ РЕЗУЛЬТАТ	838	-15.126	-1805,16	7.854	3.923	49,95



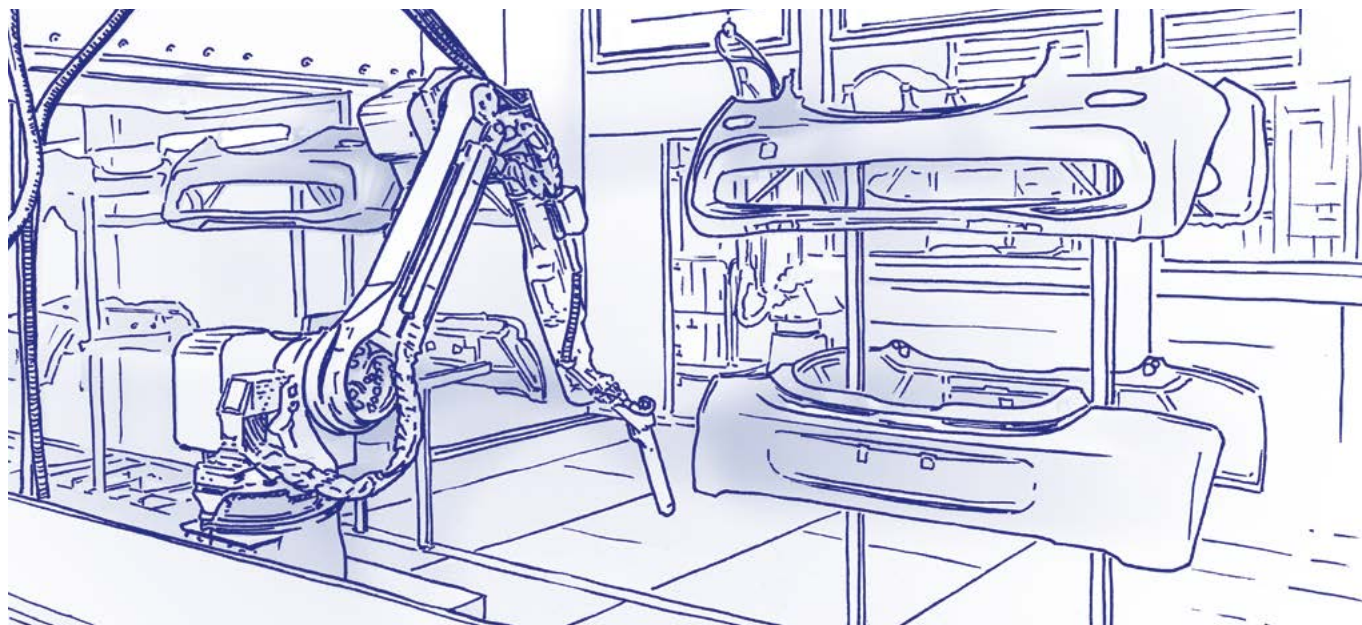
Финансовые результаты за первые три месяца 2020 года

Финансовое положение

Чистый финансовый долг Группы на конец первого квартала составил 360,1 миллиона кун или 317,8 миллиона кун в материнской компании. NFD был значительно сокращен по сравнению с концом прошлого года, а на его сокращение в большей части повлияли доходы от продажи недвижимости в Макарске и взыскание задолженности по части оснастки. В результате снижения чистого финансового долга и роста EBITDA показатель NFD/EBITDA стал значительно более благоприятным и составил 1,68 на уровне АД Пластик Группы или 2,32 в материнской компании.

Коэффициенты задолженности на 31.03.2020 года не изменились по сравнению с концом прошлого года, составив 0,49 на уровне Группы или 0,46 в материнской компании. В рассматриваемом периоде рентабельность собственного капитала (ROE) составила 12,44 процента на уровне Группы или 13,15 процента в материнской компании.

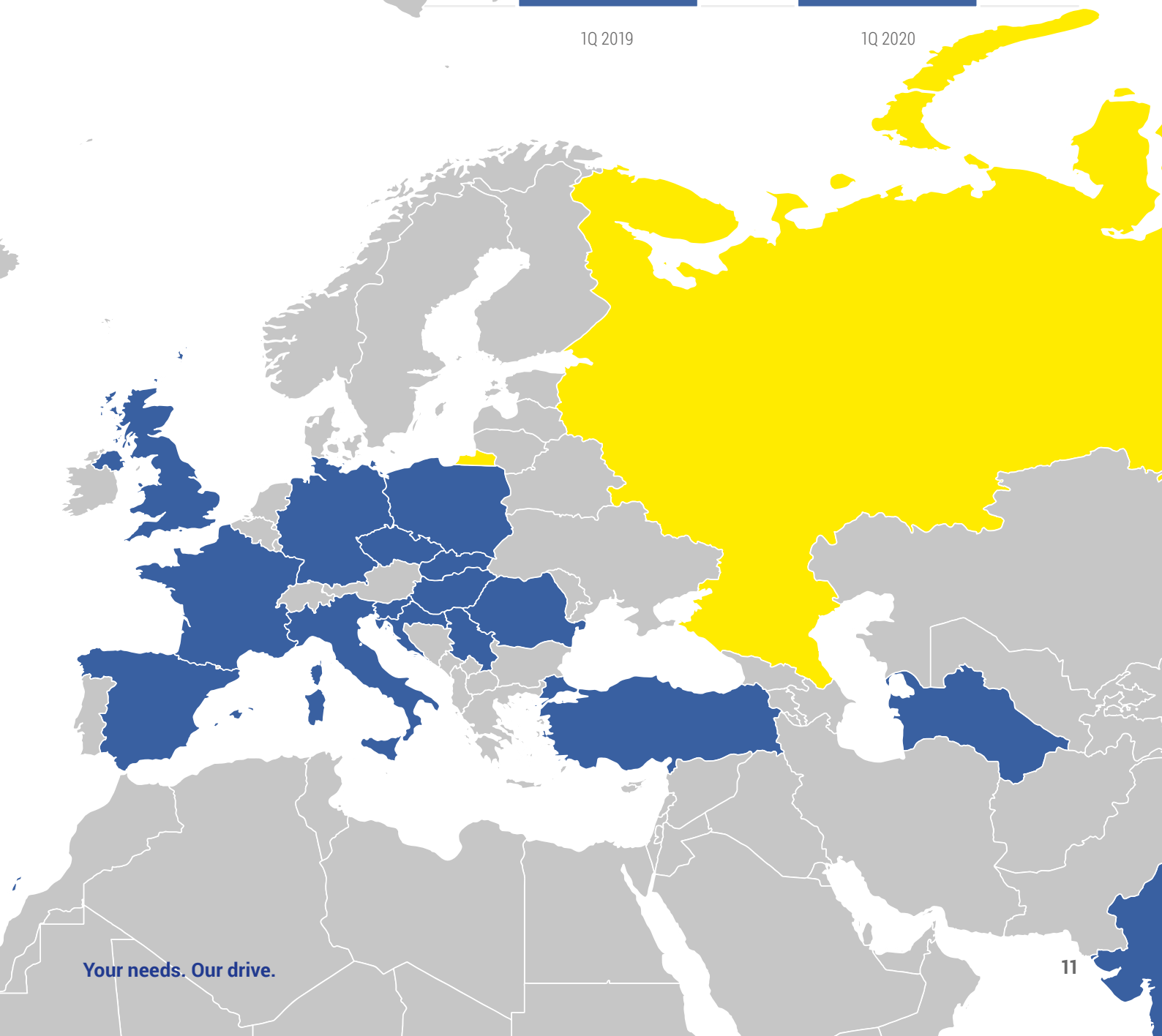
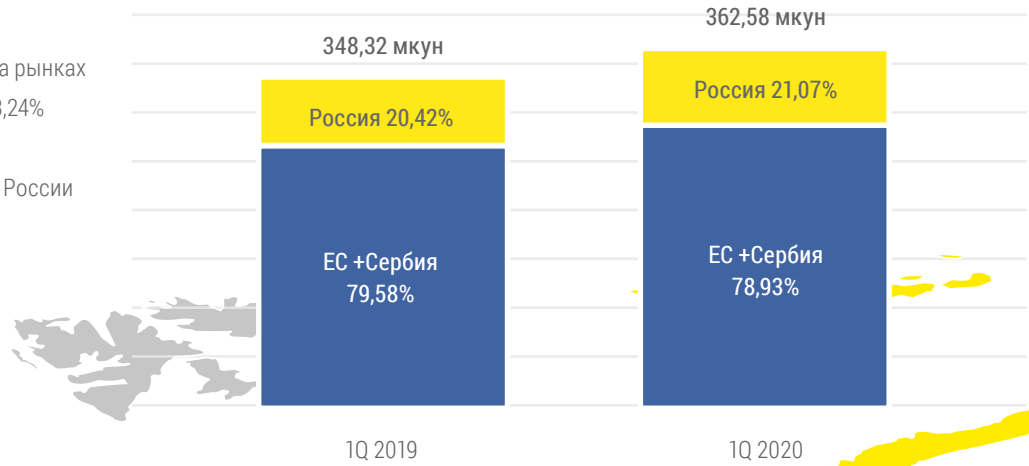
Сокращенный баланс (в 000 кун)	АД Пластик Группа			АО АД Пластик		
	31.12.2019 г.	31.03.2020 г.	Индекс	31.12.2019 г.	31.03.2020 г.	Индекс
АКТИВЫ	1.684.503	1.671.013	99,20	1.426.678	1.460.613	102,38
Долгосрочные активы	1.088.231	1.039.445	95,52	978.057	957.300	97,88
Краткосрочные активы	525.907	574.126	109,17	380.361	451.637	118,74
Оплаченные расходы будущих периодов и начисленные доходы	70.366	57.443	81,63	68.260	51.676	75,70
ОБЯЗАТЕЛЬСТВА	825.355	826.648	100,16	654.641	673.562	102,89
Резервы	19.633	19.136	97,47	16.622	16.588	99,80
Долгосрочные обязательства	245.991	257.120	104,52	184.184	205.660	111,66
Краткосрочные обязательства	552.910	535.001	96,76	449.667	438.606	97,54
Отсроченные расходы и доходы будущих периодов	6.822	15.392	225,63	4.168	12.708	304,89
КАПИТАЛ	859.148	844.365	98,28	772.037	787.051	101,94



Операционные доходы по рынкам продаж

АД Пластик Группы

- Доходы АД Пластик Группы на рынках ЕС и Сербии увеличились на 3,24%
- Доходы АД Пластик Группы в России увеличились на 7,41%



Операционные доходы по рынкам продаж

АД Пластик Группы

Рынки ЕС и Сербии

Операционные доходы АД Пластик Группы на рынках ЕС и Сербии увеличились на 3,2 процента по сравнению с аналогичным периодом прошлого года, составив 286,2 миллиона кун. Доходы с этих рынков составили 78,9 процента от общих доходов Группы.

Кризис, вызванный пандемией вируса COVID-19, также оказал значительное влияние на движения рынков автомобильной промышленности в Европейском союзе – таким образом в марте было зарегистрировано сокращение на 55,1 процента новых зарегистрированных автомобилей, или на 25,6 процента на уровне первых трех месяцев 2020 года. За отчетный период было зарегистрировано 2,5 миллиона новых автомобилей по сравнению с 3,3 миллиона годом ранее. В первом квартале падение было зафиксировано на всех крупных рынках и таким образом Италия зафиксировала падение на 35,5 процента, Франция - на 34,1 процента, Испания - на 31 процент, а Германия - на 20,3 процента. Группа Volkswagen по-прежнему занимает наиболее значительную долю рынка – 26,6 процента, несмотря на падение объемов на 19,1 процента. За ней следует Группа PSA с 16-процентной долей и падением на 32,1 процента, в то время как Группа Renault с 10-процентной долей зафиксировала падение на 35,5 процента в этот период.

Ключевыми клиентами АД Пластик Группы на этих рынках являются Группа Renault, Группа FCA, Группа PSA и Ford. В отчетном периоде были заключены новые сделки для Группы PSA стоимостью 9,4 миллиона евро.

Рынок России

На российском рынке доходы составили 76,4 миллиона кун, что представляет собой рост на 7,4 процента по сравнению с аналогичным периодом прошлого года. Рост доходов был большей частью результатом более высоких доходов от продажи оснастки по сравнению с аналогичным периодом прошлого года. Доходы с этого рынка составляют 21,1 процента доходов Группы, и российские компании полностью генерируют свои доходы на этом рынке.

Последствия кризиса, вызванного пандемией вируса COVID 19, также очевидны на этом рынке, но с меньшим временным отставанием по сравнению с движениями рынка ЕС. Таким образом, количество новых зарегистрированных автомобилей за отчетный период увеличилось на 1,8 процента, а в марте оно увеличилось на целых четыре процента. За первые три месяца этого года было зарегистрировано 391,7 тысяч новых автомобилей по сравнению с 398,5 тысяч годом ранее.

Наиболее важными производителями автомобилей в России являются Альянс Renault-Nissan АвтоВАЗ, доля рынка которых составляет 37,3 процента, зафиксировав рост на 0,1 процента в наблюдаемом периоде. Доля Kia на российском рынке составляет 13 процентов, и она упала на 2,1 процента, доля Группы Volkswagen, составляющая 12,6 процента, увеличилась на 10,6 процента, и Группа Hyundai с долей рынка 10,5 процента зафиксировала падение на 0,1 процента по сравнению с аналогичным периодом прошлого года.

Ключевым клиентом АД Пластик Группы на этом рынке является Альянс Renault-Nissan-АвтоВАЗ и доля Группы Volkswagen становится все более растущей.

В отчетный период на этом рынке были заключены новые сделки на сумму 22,4 миллиона евро для Альянса Renault-Nissan-АвтоВАЗ, а именно для моделей автомобилей Renault Sandero и Logan, а также Lada Granta.



АД Пластик Группа с консолидацией

принадлежащей ей доли собственности в аффилированном обществе


С целью получения более четкой картины о деятельности составлен сопоставимый и сокращенный консолидированный отчет о прибылях и убытках АД Пластик Группы за первые три месяца 2019

и 2020 гг. с отчетом о прибылях и убытках аффилированного общества Euro Auto Plastic Systems s.r.l., Миовени, Румыния (доля АО АД Пластик в собственности составляет 50%).

в 000 кун

Позиции	1Q 2019	1Q 2020	Индекс
ОПЕРАЦИОННЫЕ ДОХОДЫ	460.231	440.504	95,71
ОПЕРАЦИОННЫЕ РАСХОДЫ	426.908	395.527	92,65
Расходы на материалы	290.567	266.887	91,85
Расходы на персонал	79.272	75.085	94,72
Амортизация	28.367	27.382	96,53
Прочие расходы	28.703	26.173	91,19
ФИНАНСОВЫЕ ДОХОДЫ	7.297	8.514	116,68
ФИНАНСОВЫЕ РАСХОДЫ	7.869	24.224	307,85
ОБЩИЕ ДОХОДЫ	467.528	449.018	96,04
ОБЩИЕ РАСХОДЫ	434.777	419.751	96,54
Прибыль до налогообложения	32.751	29.267	89,36
Налог на прибыль	4.898	1.106	22,59
ПРИБЫЛЬ ПЕРИОДА	27.853	28.161	101,10
ЕБИТДА	61.690	72.359	117,29

Операционные доходы АД Пластик Группы с консолидированной принадлежащей ей долей участия в аффилированном обществе составили 440,5 миллиона кун и снизились на 4,3 процента по сравнению с аналогичным периодом предыдущего года. ЕБИТДА составила 72,4 миллиона кун и она выросла на 17,3 процента по сравнению с предыдущим годом.



АД Пластик Группа с консолидацией

принадлежащей ей доли собственности в
аффилированном обществе

Сокращенный ОПУ и баланс аффилированного общества EAPS

Отчет о прибылях и убытках в 000 кун (отображено 100% реализации)

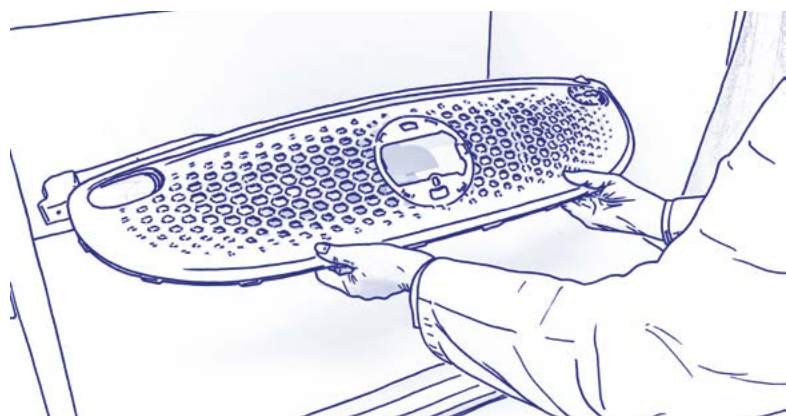
Позиции	1Q 2019	1Q 2020	Индекс
Операционные доходы	227.584	160.813	70,66
Операционные расходы	200.543	146.448	73,03
Чистый финансовый результат	-2.820	-1.167	41,40
Прибыль до налогообложения	24.222	13.198	54,49
Налог на прибыль	3.884	2.293	59,05
Прибыль периода	20.338	10.904	53,62

Баланс в 000 кун

Позиции	31.12.2019 г.	31.03.2020 г.	Индекс
Долгосрочные активы	99.009	102.215	103,24
Краткосрочные активы	288.623	292.400	101,31
ВСЕГО АКТИВЫ	387.632	394.615	101,80
Капитал + резервы	171.646	188.257	109,68
Долгосрочные обязательства и резервы	15.131	15.584	102,99
Краткосрочные обязательства	200.855	190.774	94,98
ВСЕГО ПАССИВ	387.632	394.615	101,80

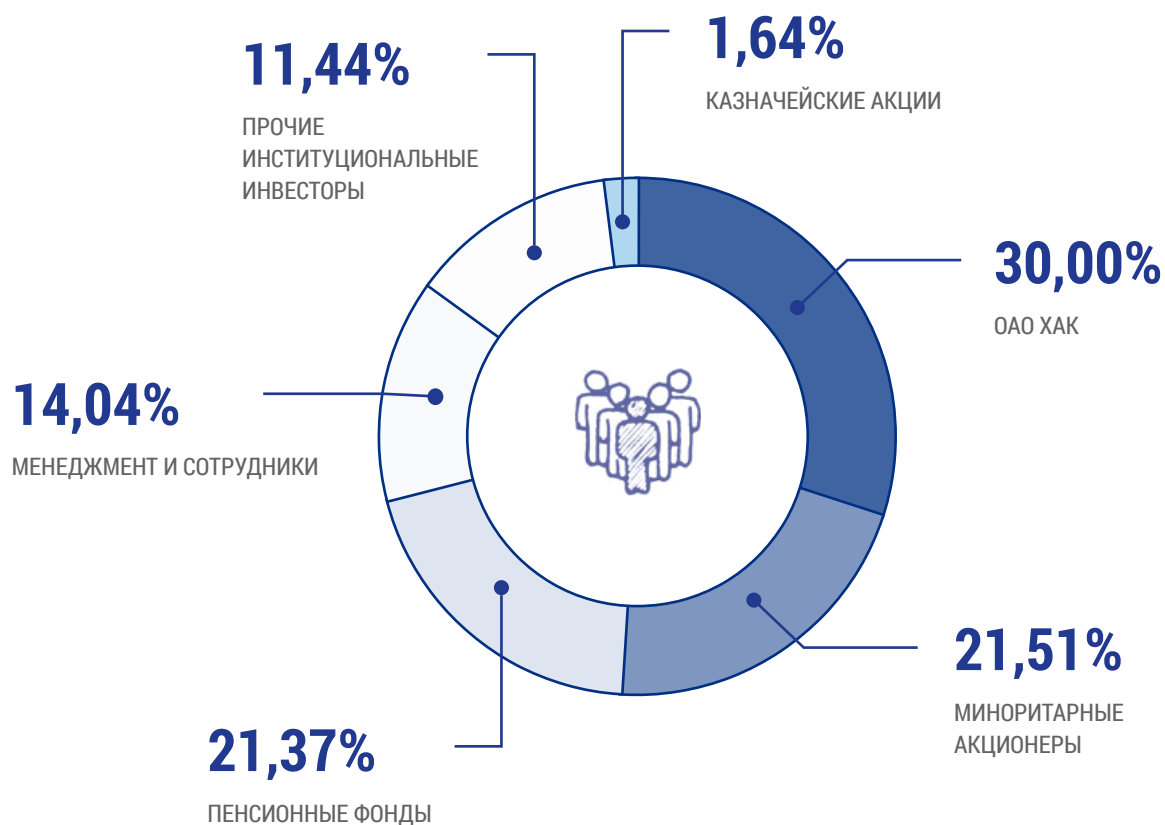
Общество в основном получает доходы на румынском рынке, а помимо этого Euro APS поставляет свою продукцию на рынки Алжира, Марокко, Ирана, Бразилии, Колумбии, Южной Африки, России и других.

Результаты аффилированного общества включены в результат АД Пластик Группы по методу долевого участия. У аффилированного общества нет финансовых обязательств перед АО АД Пластик, а также нет обязательств по кредитам перед внешними субъектами.



Акция

Структура собственности в день 31.3.2020 г.



	Инвестор	Количество акций	Доля
1	ОАО Холдинг Россия	1.259.875	30,00%
2	Миноритарные акционеры	903.499	21,51%
3	Пенсионные фонды	897.258	21,37%
4	Менеджмент и сотрудники	589.551	14,04%
5	Прочие институциональные инвесторы	480.343	11,44%
6	Казначейские акции	69.058	1,64%
	Всего	4.199.584	100,00%

Акция

В результате кризиса, вызванного пандемией вируса COVID-19 и опасения инвесторов о ее влиянии на мировую экономику, в отчетный период были отмечены негативные движения на мировых фондовых рынках. Негативные настроения также распространились на внутренний рынок капитала, особенно в марте, когда цены практически всех акций и фондовых индексов упали, в то время как значительно выросли обороты и объемы торгов. Цена акции ADPL снизилась на 40,8 процента по сравнению с концом прошлого года

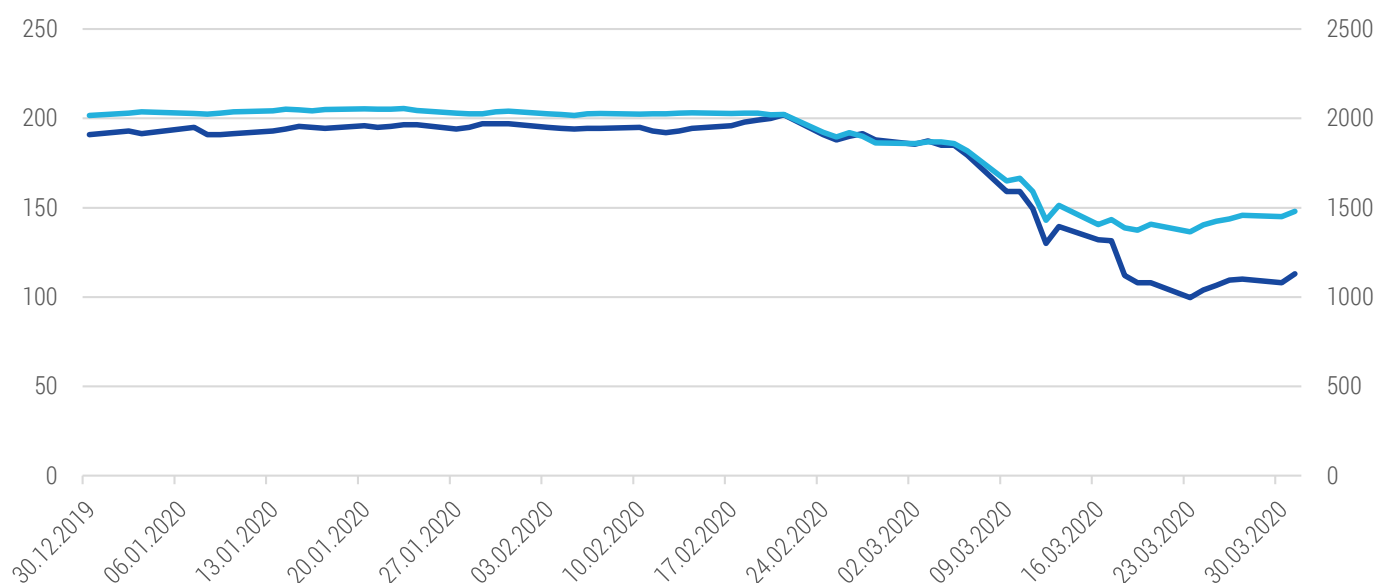
и по состоянию на 31 марта 2020 года составила 113 кун. Crobex зафиксировал снижение на 26,6 процента за тот же период. Оборот по акции ADPL за эти три месяца составил 55 миллионов кун, что составляет почти 90 процентов оборота в 2019 году. Объем торгов превысил прошлогодний объем, так что торговалось 378.128 акциями. В отчетном периоде был выплачен дивиденд авансом в размере 4 кун на акцию.

ADPL (куны)	31. 12. 2019 г.	31. 3. 2020 г.	Индекс
Последняя цена (в кунах)	191,0	113,0	59,16
Средняя цена (в кунах)	179,8	145,5	80,91
Самая высокая цена (в кунах)	195,0	202,0	103,59
Самая низкая цена (в кунах)	166,5	93,0	55,86
Объем	347.060	378.128	108,95
Оборот (в кунах)	62.414.666	55.004.636	88,13
Рыночная капитализация (в кунах)	802.120.544	474.552.992	59,16
P/E	7,7	4,6	59,74
EPS (в кунах)	24,9	24,5	98,39
ROE	12,49%	12,44%	-5 bps

Движение цены акции ADPL и индекса CROBEX

-40,8% ADPL

-26,6% CROBEX



Приложение 1

ОБЩИЕ СВЕДЕНИЯ ОБ ЭМИТЕНТЕ

Отчетный период:	1. 1. 2020 г.	do	31. 3. 2020 г.
Год:	2020	Квартал:	1.

Квартальная финансовая отчетность

Идентификационный номер (МБ):	03440494	Код материнского государства-члена эмитента:	HR
Идентификационный номер субъекта (МБС):	060007090		
Личный идентификационный номер (ОИБ):	48351740621	LEI	549300NFX18SRZHNT751
Код учреждения:	382		
Фирма эмитент:	АО АД ПЛАСТИК		
Почтовый индекс и город:	21210	Солин	
Улица и номер дома:	Матошева 8		
Электронный адрес:	informacije@adplastik.hr		
Интернет-адрес:	www.adplastik.hr		
Число работников (на конец квартала):	3011		
Консолидированный отчет:	KD	(KN-неконсолидированный/KD-консолидированный)	
Аудированная отчетность:	RN	(RN-неаудированная/RD-аудированная)	

Наименования субсидиарных компаний (Согласно МСФО):	Местонахождение:	МБ:
АО АД ПЛАСТИК	Солин, Хорватия	03440494
АО АД ПЛАСТИК ТОЛЬЯТТИ	Самара, Российская Федерация	1036300221935
ООО АД ПЛАСТИК	Ново Место, Словения	1214985000
ЗАО АД ПЛАСТИК КАЛУГА	Калуга, Российская Федерация	1074710000320
ООО АДП	Младеновац, Сербия	20787538
ООО AD PLASTIK TISZA	Тисзауйварош, Венгрия	12800821-2932-133-05
Бухгалтерская компания:	НЕТ	(ДА/НЕТ)
Контактное лицо:	Юрун Крешимир (написать только имя и фамилию контактного лица)	
Телефон:	021/206-663	
Электронный адрес:	kresimir.jurun@adplastik.hr	
Аудиторская компания:	(название аудиторской компании)	
Сертифицированный аудитор:	(Ф.И.О.)	

Баланс

на 31.3.2020 г., Налогоплательщик: АО АД Пластик

Наименование статьи		АОР индекс	Последняя дата предыдущего хозяйственного года	На отчетную дату текущего периода
1		2	3	4
АКТИВ				
A	ДЕБИТОРСКАЯ ЗАДОЛЖЕННОСТЬ ЗА ЗАРЕГИСТРИРОВАННЫЙ, НО НЕОПЛАЧЕННЫЙ КАПИТАЛ	001	0	0
B	ВНЕОБОРОТНЫЕ АКТИВЫ (АОР 003+010+020+031+036)	002	1.088.231.119	1.039.444.709
	I. НЕМАТЕРИАЛЬНЫЕ АКТИВЫ (АОР 004 до 009)	003	131.575.348	124.630.507
	1 Затраты на разработку	004	58.615.423	52.209.150
	2 Концессии, патенты, лицензии, товарные знаки и знаки обслуживания, ПО и прочие права	005	3.004.910	2.398.046
	3 Goodwill	006	26.543.047	25.066.302
	4 Авансы на приобретение нематериальных активов	007	13.202	42.911
	5 Незавершенные нематериальные активы	008	28.943.820	30.989.099
	6 Прочие нематериальные активы	009	14.454.946	13.924.999
	II. МАТЕРИАЛЬНЫЕ АКТИВЫ (АОР 011 до 019)	010	860.018.134	815.236.675
	1 Земельные участки	011	136.835.689	136.107.431
	2 Здания и сооружения	012	281.608.783	268.114.139
	3 Машины и оборудование	013	300.277.075	281.930.559
	4 Оснастка, цеховой инвентарь и транспортные средства	014	44.647.902	43.339.232
	5 Биологический актив	015	0	0
	6 Авансовые платежи по материальным активам	016	2.390.686	1.692.530
	7 Незавершенные материальные активы	017	20.641.158	25.466.261
	8 Прочие материальные активы	018	16.402.354	14.721.985
	9 Инвестиции в недвижимость	019	57.214.487	43.864.538
	III. ДОЛГОСРОЧНЫЕ ФИНАНСОВЫЕ АКТИВЫ (АОР 021 до 030)	020	92.568.538	92.927.331
	1 Инвестиции в акции (доли) субсидиарных обществ	021	0	0
	2 Инвестиции в прочие ценные бумаги субсидиарных обществ	022	0	0
	3 Займы, депозиты и т.п., выданные субсидиарным обществам	023	0	0
	4 Инвестиции в акции (доли) аффилированных обществ	024	92.506.838	92.865.631
	5 Инвестиции в прочие ценные бумаги аффилированных обществ	025	0	0
	6 Займы, депозиты и т.п., выданные аффилированным обществам	026	0	0
	7 Инвестиции в ценные бумаги	027	61.700	61.700
	8 Выданные займы, депозиты и прочее	028	0	0
	9 Прочие инвестиции, которые рассчитываются по методу долевого участия	029	0	0
	10 Прочие долгосрочные финансовые активы	030	0	0
	IV. ДЕБИТОРСКАЯ ЗАДОЛЖЕННОСТЬ (АОР 032 до 035)	031	862	862
	1 Дебиторская задолженность субсидиарных обществ	032	0	0
	2 Дебиторская задолженность аффилированных обществ	033	0	0
	3 Дебиторская задолженность клиентов	034	0	0
	4 Прочая дебиторская задолженность	035	862	862
	V. ОТСРОЧЕННЫЕ НАЛОГОВЫЕ АКТИВЫ	036	4.068.237	6.649.334

Баланс

на 31.3.2020 г., Налогоплательщик: АО АД Пластик

Наименование статьи		АОР индекс	Последняя дата предыдущего хозяйственного года	На отчетную дату текущего периода
1		2	3	4
АКТИВ				
C	ОБОРОТНЫЕ АКТИВЫ (АОР 038+046+053+063)	037	525.906.554	574.125.783
	I. ЗАПАСЫ (АОР 039 до 045)	038	207.058.934	193.652.204
1	Сырье и материалы	039	99.539.897	103.737.999
2	Незавершенное производство	040	16.477.793	14.549.023
3	Готовая продукция	041	27.658.070	25.613.055
4	Коммерческие товары	042	38.434.416	21.754.771
5	Авансовые платежи за запасы	043	24.948.758	27.997.356
6	Внеоборотные активы, предназначенные для продажи	044	0	0
7	Биологический актив	045	0	0
	II. ДЕБИТОРСКАЯ ЗАДОЛЖЕННОСТЬ (АОР 047 до 052)	046	291.464.147	269.898.941
1	Дебиторская задолженность субсидиарных обществ	047	0	0
2	Дебиторская задолженность аффилированных обществ	048	4.367.971	7.610.141
3	Дебиторская задолженность клиентов	049	265.879.117	231.989.490
4	Дебиторская задолженность сотрудников и членов предпринимателя	050	179.234	191.096
5	Дебиторская задолженность государства и прочих учреждений	051	18.323.318	20.690.151
6	Прочая дебиторская задолженность	052	2.714.507	9.418.063
	III. КРАТКОСРОЧНЫЕ ФИНАНСОВЫЕ АКТИВЫ (АОР 054 до 062)	053	311.960	311.960
1	Инвестиции в акции (доли) субсидиарных обществ	054	0	0
2	Инвестиции в прочие ценные бумаги субсидиарных обществ	055	0	0
3	Займы, депозиты и т.п., выданные субсидиарным обществам	056	0	0
4	Инвестиции в акции (доли) аффилированных обществ	057	0	0
5	Инвестиции в прочие ценные бумаги аффилированных обществ	058	0	0
6	Займы, депозиты и т.п., выданные аффилированным обществам	059	0	0
7	Инвестиции в ценные бумаги	060	0	0
8	Выданные займы, депозиты и прочее	061	0	0
9	Прочие финансовые активы	062	311.960	311.960
	IV. ДЕНЕЖНЫЕ СРЕДСТВА НА РАСЧЕТНОМ СЧЕТЕ И В КАССЕ	063	27.071.513	110.262.678
D	ОПЛАЧЕННЫЕ РАСХОДЫ БУДУЩИХ ПЕРИОДОВ И НАЧИСЛЕННЫЕ ДОХОДЫ	064	70.365.624	57.442.894
E	ВСЕГО АКТИВ (АОР 001+002+037+064)	065	1.684.503.297	1.671.013.386
F	ВНЕБАЛАНСОВЫЕ СЧЕТА	066	54.863.087	55.033.171

Баланс

на 31.3.2020 г., Налогоплательщик: АО АД Пластик

Наименование статьи		АОР индекс	Последняя дата предыдущего хозяйственного года	На отчетную дату текущего периода
1		2	3	4
ПАССИВ				
A	КАПИТАЛ И РЕЗЕРВЫ (АОР 068 до 070+076+077+081+084+087)	067	859.148.096	844.365.440
	I. УСТАВНЫЙ (ЗАРЕГИСТРИРОВАННЫЙ) КАПИТАЛ	068	419.958.400	419.958.400
	II. КАПИТАЛЬНЫЙ РЕЗЕРВ	069	192.394.466	192.394.466
	III. РЕЗЕРВ ИЗ ПРИБЫЛИ (АОР 071+072-073+074+075)	070	37.301.280	22.104.916
	1 Установленный законом резерв	071	6.123.451	5.260.596
	2 Резерв для собственных акций	072	20.890.463	20.890.463
	3 Собственные акции и доли (вычитаемая позиция)	073	-11.795.123	-11.795.123
	4 Установленный законом резерв	074	125.369	125.369
	5 Прочие резервы	075	21.957.120	7.623.611
	IV. РЕЗЕРВ ПОД ПЕРЕОЦЕНКУ	076	-6.019.702	-18.107.503
	V. ОЦЕНОЧНЫЙ РЕЗЕРВ (АОР 078 до 080)	077	0	0
	1 Справедливая стоимость финансовых активов, предназначенных для продажи	078	0	0
	2 Эффективная часть хеджирования денежных потоков	079	0	0
	3 Эффективная часть хеджирования чистых инвестиций за рубежом	080	0	0
	VI. НЕРАСПРЕДЕЛЕННАЯ ПРИБЫЛЬ ИЛИ ПЕРЕНЕСЕННЫЙ УБЫТОК (АОР 082-083)*	081	112.874.255	199.854.403
	1 Нераспределенная прибыль	082	112.874.255	199.854.403
	2 Перенесенный убыток	083	0	0
	VII. ПРИБЫЛЬ ИЛИ УБЫТОК ОТЧЕТНОГО ГОДА (АОР 085-086)	084	102.639.397	28.160.758
	1 Прибыль отчетного года	085	102.639.397	28.160.758
	2 Убыток отчетного года	086	0	0
	VIII. ДОЛЯ МЕНЬШИНСТВА (НЕКОНТРОЛИРУЮЩАЯ ДОЛЯ)	087	0	0
B	РЕЗЕРВЫ (АОР 089 до 094)	088	19.633.202	19.135.589
	1 Резерв на выплату пенсий, выходных пособий и прочих обязательств	089	2.348.558	2.350.387
	2 Резервы под выплату налогов	090	0	0
	3 Резервы на инициированные судебные процессы	091	616.556	583.406
	4 Резервы на восстановление природных ресурсов	092	0	0
	5 Резервы под расходы в течение гарантийного срока	093	0	0
	6 Прочие резервы	094	16.668.088	16.201.796
C	ДОЛГОСРОЧНАЯ КРЕДИТОРСКАЯ ЗАДОЛЖЕННОСТЬ (АОР 096 до 106)	095	245.990.663	257.119.569
	1 Задолженность перед субсидиарными обществами	096	0	0
	2 Задолженность по займам, депозитам и т.п., выданным субсидиарными обществами	097	0	0
	3 Задолженность перед аффилированными обществами	098	0	0
	4 Задолженность по займам, депозитам и т.п., выданным аффилированными обществами	099	0	0
	5 Задолженность по займам, депозитам и прочее	100	4.553.115	4.654.747
	6 Задолженность перед банками и прочими финансовыми учреждениями	101	233.352.766	245.562.306
	7 Задолженность по авансам	102	0	0
	8 Задолженность перед поставщиками	103	0	0
	9 Задолженность по ценным бумагам	104	0	0
	10 Прочая долгосрочная кредиторская задолженность	105	8.084.782	6.902.516
	11 Отсроченные налоговые обязательства	106	0	0

Баланс

на 31.3.2020 г., Налогоплательщик: АО АД Пластик

Наименование статьи		АОР индекс	Последняя дата предыдущего хозяйственного года	На отчетную дату текущего периода
1		2	3	4
ПАССИВ				
D	КРАТКОСРОЧНАЯ КРЕДИТОРСКАЯ ЗАДОЛЖЕННОСТЬ (АОР 108 до 121)	107	552.909.502	535.000.505
1	Задолженность перед субсидиарными обществами	108	0	0
2	Задолженность по займам, депозитам и т.п., выданным субсидиарными обществами	109	0	0
3	Задолженность перед аффилированными обществами	110	7.599	7.769
4	Задолженность по займам, депозитам и т.п., выданным аффилированными обществами	111	0	0
5	Задолженность по займам, депозитам и прочее	112	38.908.845	39.571.557
6	Задолженность перед банками и прочими финансовыми учреждениями	113	191.450.480	181.692.864
7	Задолженность по авансам	114	38.143.907	28.603.862
8	Задолженность перед поставщиками	115	238.728.379	226.020.103
9	Задолженность по ценным бумагам	116	0	0
10	Задолженность перед сотрудниками	117	14.777.989	16.487.454
11	Задолженность по налогам, взносам и прочим платежам	118	21.635.180	28.646.385
12	Задолженность, связанная с долей в результате	119	1.170.465	6.143.831
13	Задолженность по долгосрочным активам, предназначенным для продажи	120	0	0
14	Прочая краткосрочная кредиторская задолженность	121	8.086.658	7.826.680
E	ОТСРОЧЕННЫЕ РАСХОДЫ И ДОХОДЫ БУДУЩИХ ПЕРИОДОВ	122	6.821.834	15.392.283
F	ВСЕГО – ПАССИВ (АОР 067+088+095+107+122)	123	1.684.503.297	1.671.013.386
G	ВНЕБАЛАНСОВЫЕ СЧЕТА	124	54.863.087	55.033.171



Отчет о прибылях и убытках

за отчетный период 1.1.2020 до 31.3.2020
Налогоплательщик: АО АД Пластик

Наименование статьи	АОР индекс	Аналогичный период предыдущего года		Текущий период	
		Совокупно	Квартал	Совокупно	Квартал
1	2	3	4	5	6
I. ОПЕРАЦИОННЫЕ ДОХОДЫ (АОР 126 до 130)	125	348.323.881	348.323.881	362.579.335	362.579.335
1 Доходы от продаж субсидиарным обществам	126	0	0	0	0
2 Доходы от продаж (вне группы)	127	345.371.122	345.371.122	348.171.152	348.171.152
3 Доходы от использования собственной продукции, товаров и услуг	128	0	0	131.285	131.285
4 Прочие операционные доходы от субсидиарных обществ	129	0	0	0	0
5 Прочие операционные доходы (вне группы)	130	2.952.759	2.952.759	14.276.898	14.276.898
II. ОПЕРАЦИОННЫЕ РАСХОДЫ (АОР 132+133+137+141+142+143+146+153)	131	328.521.493	328.521.493	324.784.558	324.784.558
1 Изменение стоимости запасов незавершенного производства и готовой продукции	132	883.982	883.982	2.505.262	2.505.262
2 Материальные затраты (АОР 134 до 136)	133	222.077.417	222.077.417	218.494.908	218.494.908
а) Затраты на сырье и материалы	134	186.436.385	186.436.385	182.848.915	182.848.915
б) Себестоимость проданной продукции	135	14.675.897	14.675.897	14.370.977	14.370.977
с) Прочие внешние расходы	136	20.965.135	20.965.135	21.275.016	21.275.016
3 Расходы на персонал (АОР 138 до 140)	137	64.239.788	64.239.788	62.019.098	62.019.098
а) Чистая заработная плата и дневные выплаты	138	40.236.869	40.236.869	38.710.375	38.710.375
б) Налоги и отчисления с зарплаты	139	13.875.060	13.875.060	13.747.127	13.747.127
с) Взносы на заработную плату	140	10.127.859	10.127.859	9.561.596	9.561.596
4 Амортизация	141	26.196.515	26.196.515	24.905.696	24.905.696
5 Прочие расходы	142	13.232.761	13.232.761	15.658.527	15.658.527
6 Корректировка стоимости (АОР 144+145)	143	0	0	0	0
а) долгосрочных активов, за исключением финансовых активов	144	0	0	0	0
б) краткосрочных активов, за исключением финансовых активов	145	0	0	0	0
7 Резервы (АОР 147 до 152)	146	0	0	0	0
а) Резерв на выплату пенсий, выходных пособий и прочих обязательств	147	0	0	0	0
б) Резервы под выплату налогов	148	0	0	0	0
с) Резервы на инициированные судебные процессы	149	0	0	0	0
д) Резервы на восстановление природных ресурсов	150	0	0	0	0
е) Резервы под расходы в течение гарантийного срока	151	0	0	0	0
ф) Прочие резервы	152	0	0	0	0
8 Прочие операционные расходы	153	1.891.030	1.891.030	1.201.067	1.201.067

Отчет о прибылях и убытках

за отчетный период 1.1.2020 до 31.3.2020
Налогоплательщик: АО АД Пластик

Наименование статьи	АОР индекс	Аналогичный период предыдущего года		Текущий период	
		Совокупно	Квартал	Совокупно	Квартал
1	2	3	4	5	6
III. ФИНАНСОВЫЕ ДОХОДЫ (АОР 155 до 164)	154	7.297.145	7.297.145	8.514.177	8.514.177
1 Доходы от инвестиций в доли (акции) субсидиарных обществ	155	0	0	0	0
2 Доходы от инвестиций в доли (акции) аффилированных обществ	156	0	0	0	0
3 Доходы от прочих долгосрочных финансовых вложений и займов, выданных субсидиарным обществам	157	0	0	0	0
4 Прочие доходы от процентов, полученных за счет отношений со субсидиарными обществами	158	0	0	0	0
5 Курсовые разницы и прочие финансовые доходы, полученные за счет отношений со субсидиарными обществами	159	3.189.796	3.189.796	4.121.647	4.121.647
6 Доходы от прочих долгосрочных финансовых вложений и займов	160	0	0	0	0
7 Прочие доходы от процентов	161	102.276	102.276	81.887	81.887
8 Курсовые разницы и прочие финансовые доходы	162	4.005.073	4.005.073	4.310.643	4.310.643
9 Нереализованная выручка (доход) от финансовых активов	163	0	0	0	0
10 Прочие финансовые доходы	164	0	0	0	0
IV. ФИНАНСОВЫЕ РАСХОДЫ (АОР 166 до 172)	165	6.459.192	6.459.192	23.640.566	23.640.566
1 Расходы по процентам и аналогичные расходы, полученные за счет отношений со субсидиарными обществами	166	0	0	0	0
2 Курсовые разницы и прочие расходы, связанные со субсидиарными обществами	167	884.308	884.308	8.739.355	8.739.355
3 Расходы по процентам и аналогичные расходы	168	3.487.020	3.487.020	2.820.802	2.820.802
4 Курсовые разницы и прочие расходы	169	2.087.864	2.087.864	12.080.409	12.080.409
5 Нереализованные убытки (расходы) от финансовых активов	170	0	0	0	0
6 Корректировка стоимости финансовых активов (нетто)	171	0	0	0	0
7 Прочие финансовые расходы	172	0	0	0	0
V. ДОЛЯ В ПРИБЫЛИ АФФИЛИРОВАННЫХ ОБЩЕСТВ	173	10.169.008	10.169.008	5.452.189	5.452.189
VI. ДОЛЯ В ПРИБЫЛИ СОВМЕСТНЫХ ПРЕДПРИЯТИЙ	174	0	0	0	0
VII. ДОЛЯ В УБЫТКЕ АФФИЛИРОВАННЫХ ОБЩЕСТВ	175	0	0	0	0
VIII. ДОЛЯ В УБЫТКЕ СОВМЕСТНЫХ ПРЕДПРИЯТИЙ	176	0	0	0	0
IX. ВСЕГО ДОХОДЫ (АОР 125+154+173 + 174)	177	365.790.034	365.790.034	376.545.701	376.545.701
X. ВСЕГО РАСХОДЫ (АОР 131+165+175 + 176)	178	334.980.685	334.980.685	348.425.124	348.425.124
XI. ПРИБЫЛЬ ИЛИ УБЫТОК ДО НАЛОГООБЛОЖЕНИЯ (АОР 177-178)	179	30.809.349	30.809.349	28.120.577	28.120.577
1 Прибыль до налогообложения (АОР 177-178)	180	30.809.349	30.809.349	28.120.577	28.120.577
2 Убыток до налогообложения (АОР 178-177)	181	0	0	0	0
XII. НАЛОГ НА ПРИБЫЛЬ	182	2.955.892	2.955.892	-40.181	-40.181
XIII. ПРИБЫЛЬ ИЛИ УБЫТОК ОТЧЕТНОГО ПЕРИОДА (АОР 179-182)	183	27.853.457	27.853.457	28.160.758	28.160.758
1 Прибыль отчетного периода (АОР 179-182)	184	27.853.457	27.853.457	28.160.758	28.160.758
2 Убыток отчетного периода (АОР 182-179)	185	0	0	0	0

Отчет о прибылях и убытках

за отчетный период 1.1.2020 до 31.3.2020
Налогоплательщик: АО АД Пластик

Наименование статьи		АОР индекс	Аналогичный период предыдущего года		Текущий период	
			Совокупно	Квартал	Совокупно	Квартал
1		2	3	4	5	6
ПРЕКРАЩАЕМАЯ ДЕЯТЕЛЬНОСТЬ (заполняет предприниматель, который применяет МСФО, только если у него прекращаемая деятельность)						
XIV.	ПРИБЫЛЬ ИЛИ УБЫТОК ОТ ПРЕКРАЩАЕМОЙ ДЕЯТЕЛЬНОСТИ ДО НАЛОГООБЛОЖЕНИЯ (АОР 187-188)	186	0	0	0	0
	1 Прибыль от прекращаемой деятельности до налогообложения	187	0	0	0	0
	2 Убыток от прекращаемой деятельности до налогообложения	188	0	0	0	0
XV.	НАЛОГ НА ПРИБЫЛЬ ПРЕКРАЩАЕМОЙ ДЕЯТЕЛЬНОСТИ	189	0	0	0	0
	1 Прибыль от прекращаемой деятельности за отчетный период (АОР 186-189)	190	0	0	0	0
	2 Убыток от прекращаемой деятельности за отчетный период (АОР 189-186)	191	0	0	0	0
ОБЩАЯ ДЕЯТЕЛЬНОСТЬ (заполняет предприниматель, который применяет МСФО, если у него прекращаемая деятельность)						
XVI.	ПРИБЫЛЬ ИЛИ УБЫТОК ДО НАЛОГООБЛОЖЕНИЯ (АОР 179+186)	192	0	0	0	0
	1 Прибыль до налогообложения (АОР 192)	193	0	0	0	0
	2 Убыток до налогообложения (АОР 192)	194	0	0	0	0
XVII.	НАЛОГ НА ПРИБЫЛЬ (АОР 182+189)	195	0	0	0	0
XVIII.	ПРИБЫЛЬ ИЛИ УБЫТОК ОТЧЕТНОГО ПЕРИОДА (АОР 192-195)	196	0	0	0	0
	1 Прибыль отчетного периода (АОР 192-195)	197	0	0	0	0
	2 Убыток отчетного периода (АОР 195-192)	198	0	0	0	0
ДОПОЛНЕНИЕ К ОПУ (заполняет предприниматель, который составляет консолидированную годовую финансовую отчетность)						
XIX.	ПРИБЫЛЬ ИЛИ УБЫТОК ОТЧЕТНОГО ПЕРИОДА (АОР 200+201)	199	27.853.457	27.853.457	28.160.758	28.160.758
	1 Относящаяся к акционерам материнской компании	200	27.853.398	27.853.398	28.160.758	28.160.758
	2 Относящаяся к мелким акционерам	201	59	59	0	0
ОТЧЕТ О ПРОЧЕЙ СОВОКУПНОЙ ПРИБЫЛИ (заполняет предприниматель, который применяет МСФО)						
I.	ПРИБЫЛЬ ИЛИ УБЫТОК ОТЧЕТНОГО ПЕРИОДА	202	27.853.457	27.853.457	28.160.758	28.160.758
II.	ПРОЧАЯ СОВОКУПНАЯ ПРИБЫЛЬ/УБЫТОК ДО НАЛОГООБЛОЖЕНИЯ (АОР 204 до 211)	203	12.875.388	12.875.388	-33.879.775	-33.879.775
	1 Курсовые разницы от пересчета денежных средств в иностранной валюте	204	12.875.388	12.875.388	-33.879.775	-33.879.775
	2 Изменение резервов переоценки долгосрочных материальных и нематериальных активов	205	0	0	0	0
	3 Прибыль или убыток от последующей оценки финансовых активов, предназначенных для продажи	206	0	0	0	0
	4 Прибыль или убыток от эффективного хеджирования денежных потоков	207	0	0	0	0
	5 Прибыль или убыток от эффективного хеджирования чистых инвестиций за рубежом	208	0	0	0	0
	6 Доля в прочей совокупной прибыли/убытке аффилированных обществ	209	0	0	0	0
	7 Актуарные прибыли / убытки по планам с установленными выплатами	210	0	0	0	0
	8 Прочие изменения невладелецкого капитала	211	0	0	0	0
III.	НАЛОГ НА ПРОЧОЮ СОВОКУПНУЮ ПРИБЫЛЬ ЗА ОТЧЕТНЫЙ ПЕРИОД	212	1.996.715	1.996.715	-3.909.253	-3.909.253
IV.	ЧИСТАЯ ПРОЧАЯ СОВОКУПНАЯ ПРИБЫЛЬ ИЛИ УБЫТОК (АОР 203-212)	213	10.878.673	10.878.673	-29.970.522	-29.970.522
V.	СОВОКУПНАЯ ПРИБЫЛЬ ИЛИ УБЫТОК ОТЧЕТНОГО ПЕРИОДА (АОР 202+213)	214	38.732.130	38.732.130	-1.809.764	-1.809.764
ДОПОЛНЕНИЕ К Отчету о прочей совокупной прибыли (заполняет предприниматель, который составляет консолидированную отчетность)						
VI.	СОВОКУПНАЯ ПРИБЫЛЬ ИЛИ УБЫТОК ОТЧЕТНОГО ПЕРИОДА (АОР 216+217)	215	38.732.130	38.732.130	-1.809.764	-1.809.764
	1 Относящаяся к акционерам материнской компании	216	38.732.023	38.732.023	-1.809.764	-1.809.764
	2 Относящаяся к мелким акционерам	217	107	107	0	0

Отчет о движении денежных средств - Косвенный метод

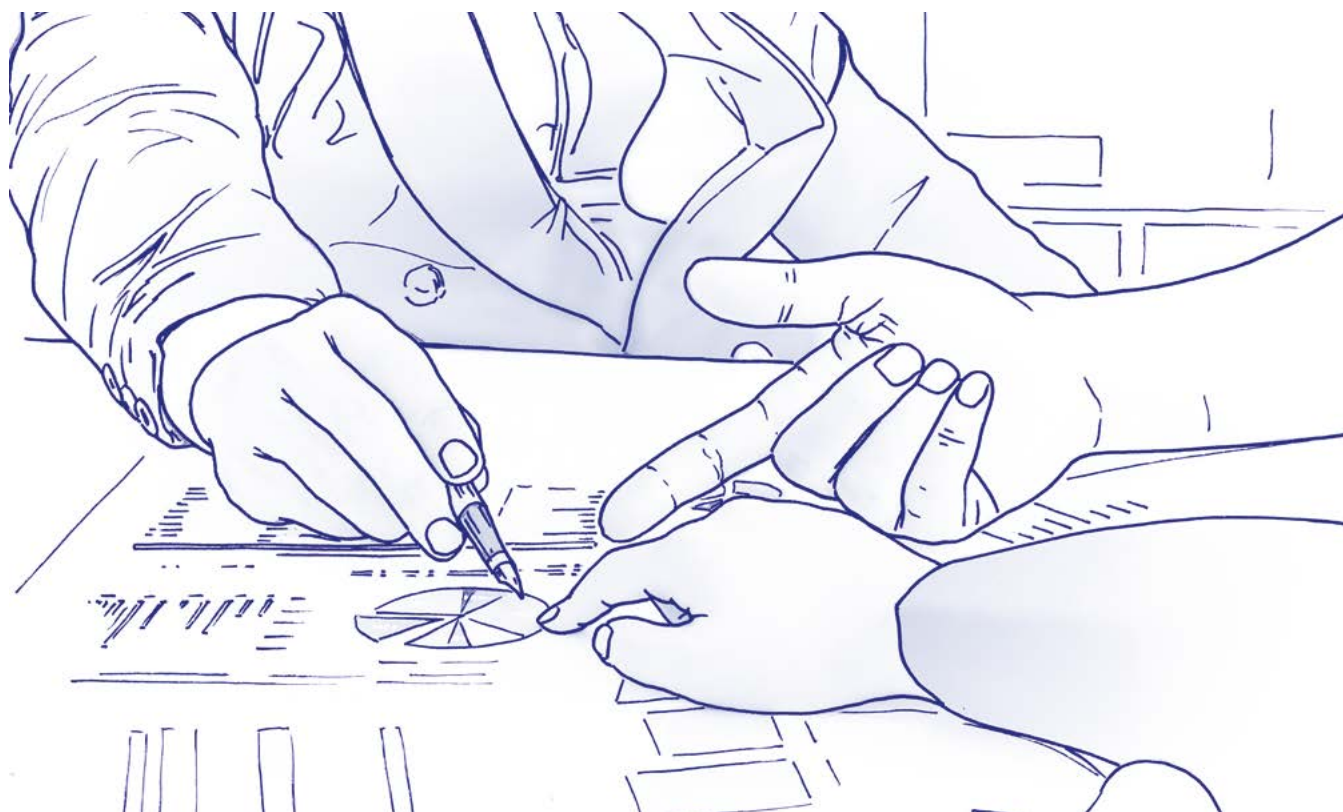
за отчетный период 1.1.2020 до 31.3.2020
Налогоплательщик: АО АД Пластик

Наименование статьи 1	АОР индекс 2	Аналогичный период предыдущего года 3	Текущий период 4
ДЕНЕЖНЫЙ ПОТОК ОТ ОПЕРАЦИОННОЙ ДЕЯТЕЛЬНОСТИ			
1 Прибыль до налогообложения	001	30.809.349	28.120.577
2 Корректировки (АОР 003 до 010):	002	35.621.743	48.970.377
а) Амортизация	003	26.196.515	24.905.696
б) Прибыль и убыток от продаж и корректировки стоимости долгосрочных материальных и нематериальных активов	004	610.873	-11.677.680
с) Прибыль и убыток от продаж и нерезализованные прибыль и убыток и корректировка стоимости финансовых активов	005	0	0
д) Доходы от процентов и дивидендов	006	-102.276	-81.887
е) Расходы от процентов	007	3.487.020	2.820.802
ф) Резервы	008	-1.661.780	-497.612
г) Курсовые разницы (нерезализованные)	009	-4.370.261	12.366.672
h) Прочие корректировки безналичных операций и нерезализованных прибыли и убытков	010	11.461.652	21.134.386
I. Увеличение или уменьшение денежного потока до изменений оборотного капитала (АОР 001+002)	011	66.431.092	77.090.954
3 Изменения оборотного капитала (АОР 013 до 016)	012	-53.775.294	6.924.484
а) Увеличение или уменьшение краткосрочной кредиторской задолженности	013	-4.561.898	-21.651.297
б) Увеличение или уменьшение краткосрочной дебиторской задолженности	014	-28.323.701	15.169.050
с) Увеличение или уменьшение запасов	015	-20.889.695	13.406.731
д) Прочие увеличения или уменьшения оборотного капитала	016	0	0
II. Денежные средства от операционной деятельности (АОР 011+012)	017	12.655.798	84.015.438
4 Денежные выплаты за проценты	018	-2.950.258	-2.125.775
5 Уплаченный налог на прибыль	019	0	-9.039
A ЧИСТЫЙ ДЕНЕЖНЫЙ ПОТОК ОТ ОПЕРАЦИОННОЙ ДЕЯТЕЛЬНОСТИ (АОР 017 до 019)	020	9.705.540	81.880.624
ДВИЖЕНИЕ ДЕНЕЖНЫХ СРЕДСТВ ОТ ИНВЕСТИЦИОННОЙ ДЕЯТЕЛЬНОСТИ			
1 Денежные поступления от продажи долгосрочных материальных и нематериальных активов	021	851.816	25.706.669
2 Денежные поступления от продажи финансовых инструментов	022	0	0
3 Денежные поступления от процентов	023	53.090	79.800
4 Денежные поступления от дивидендов	024	0	0
5 Денежные поступления, связанные с возвратом выданных займов и сберегательных депозитов	025	0	0
6 Прочие денежные поступления от инвестиционной деятельности	026	651.754	891.603
III. Всего денежные поступления от инвестиционной деятельности (АОР 021 до 026)	027	1.556.660	26.678.072
1 Денежные выплаты на приобретение долгосрочных материальных и нематериальных активов	028	-35.385.861	-10.765.797
2 Денежные выплаты на приобретение финансовых инструментов	029	0	0
3 Денежные выплаты, связанные с выданными займами и сберегательными депозитами за период	030	0	0
4 Приобретение субсидиарного общества, уменьшено за приобретенные деньги	031	0	0
5 Прочие денежные выплаты по инвестиционной деятельности	032	0	0
IV. Всего денежные выплаты по инвестиционной деятельности (АОР 028 до 032)	033	-35.385.861	-10.765.797
B ЧИСТЫЙ ДЕНЕЖНЫЙ ПОТОК ОТ ИНВЕСТИЦИОННОЙ ДЕЯТЕЛЬНОСТИ (АОР 027+033)	034	-33.829.201	15.912.275

Отчет о движении денежных средств - Косвенный метод

за отчетный период 1.1.2020 до 31.3.2020
Налогоплательщик: АО АД Пластик

Наименование статьи	АОР индекс	Аналогичный период предыдущего года	Текущий период
1	2	3	4
ДЕНЕЖНЫЙ ПОТОК ОТ ФИНАНСОВОЙ ДЕЯТЕЛЬНОСТИ			
1 Денежные поступления от увеличения уставного (зарегистрированного) капитала	035	0	0
2 Денежные поступления от эмиссии долевых и долговых финансовых инструментов	036	0	0
3 Денежные поступления от тела кредита, займов и других заемных средств	037	44.159.697	52.504.566
4 Прочие денежные поступления от финансовой деятельности	038	0	0
V. Всего денежные поступления от финансовой деятельности (АОР 035 до 038)	039	44.159.697	52.504.566
1 Денежные выплаты в погашение тела кредита, займов и других заемных средств и долговых финансовых инструментов	040	-26.547.100	-53.585.370
2 Денежные выплаты на выплату дивидендов	041	-8.606.121	-11.482.604
3 Денежные выплаты на финансовый лизинг	042	-234.134	-2.059.128
4 Денежные выплаты на выкуп собственных акций и уменьшение уставного (зарегистрированного) капитала	043	0	0
5 Прочие денежные выплаты по финансовой деятельности	044	0	0
VI. Всего денежные выплаты по финансовой деятельности (АОР 040 до 044)	045	-35.387.355	-67.127.102
C ЧИСТЫЙ ДЕНЕЖНЫЙ ПОТОК ОТ ФИНАНСОВОЙ ДЕЯТЕЛЬНОСТИ (АОР 039+045)	046	8.772.342	-14.622.536
1 Нереализованные курсовые разницы в отношении денежных средств и их эквивалентов	047	147.564	20.802
D ЧИСТОЕ УВЕЛИЧЕНИЕ ИЛИ УМЕНЬШЕНИЕ ДЕНЕЖНОГО ПОТОКА (АОР 020+034+046+047)	048	-15.203.755	83.191.165
E ДЕНЬГИ И ДЕНЕЖНЫЕ ЭКВИВАЛЕНТЫ НА НАЧАЛО ОТЧЕТНОГО ПЕРИОДА	049	36.338.122	27.071.513
F ДЕНЬГИ И ДЕНЕЖНЫЕ ЭКВИВАЛЕНТЫ НА КОНЕЦ ОТЧЕТНОГО ПЕРИОДА (АОР 048+049)	050	21.134.367	110.262.678



Отчет об изменениях капитала

за отчетный период 1.1.2020 до 31.3.2020

Налогоплательщик: АО АД Пластик

1	2	Распределяется среди держателей материнского капитала														17	18 (16+17)
		3	4	5	6	7	8	9	10	11	12	13	14	15	16 (3 до 6 - 7 + 8 до 15)		
Описание статьи	АОР индекс	Уставный (зарегистрированный) капитал	Капитальный резерв	Установленный законом резерв	Резерв на собственные акции	Собственные акции и доли (вычитаемая позиция)	Уставный резерв	Прочие резервы	Резерв на переоценку	Справедливая стоимость финансовых активов, имеющихся в наличии для продажи	Эффективная часть хеджирования денежных потоков	Эффективная часть хеджирования чистых инвестиций за рубежом	Нераспределенная прибыль/перенесенный убыток	Прибыль / убыток за хозяйственный год	Всего распределяется среди держателей материнского капитала	Доля меньшинства (неконтролирующая доля участия).	Всего капитал и резервы
ПРЕДЫДУЩИЙ ОТЧЕТНЫЙ ПЕРИОД																	
1	01	419.958.400	192.309.626	7.040.079	22.124.003	12.124.003	125.369	-39.074.128	-13.117.055	0	0	0	117.588.420	89.319.984	784.150.695	51	784.150.746
2	02	0	0	0	0	0	0	0	0	0	0	0	0	0	0	0	0
3	03	0	0	0	0	0	0	0	0	0	0	0	0	0	0	0	0
4	04	419.958.400	192.309.626	7.040.079	22.124.003	12.124.003	125.369	-39.074.128	-13.117.055	0	0	0	117.588.420	89.319.984	784.150.695	51	784.150.746
5	05	0	0	0	0	0	0	0	0	0	0	0	0	27.853.398	27.853.398	60	27.853.458
6	06	0	0	0	0	0	0	2.891.787	0	0	0	0	0	0	2.891.787	21	2.891.808
7	07	0	0	0	0	0	0	0	-2.378.855	0	0	0	2.378.855	0	0	0	0
8	08	0	0	0	0	0	0	0	0	0	0	0	0	0	0	0	0
9	09	0	0	0	0	0	0	0	0	0	0	0	0	0	0	0	0
10	10	0	0	0	0	0	0	0	0	0	0	0	0	0	0	0	0
11	11	0	0	0	0	0	0	0	0	0	0	0	0	0	0	0	0
12	12	0	0	0	0	0	0	0	0	0	0	0	0	0	0	0	0
13	13	0	0	0	0	0	0	0	9.983.524	0	0	0	0	0	9.983.524	55	9.983.579
14	14	0	0	0	0	0	0	0	-1.996.716	0	0	0	0	0	-1.996.716	0	-1.996.716
15	15	0	0	0	0	0	0	0	0	0	0	0	0	0	0	0	0
16	16	0	0	0	0	0	0	0	0	0	0	0	0	0	0	0	0
17	17	0	0	0	0	0	0	0	0	0	0	0	0	0	0	0	0
18	18	0	0	0	0	0	0	0	0	0	0	0	0	0	0	0	0
19	19	0	0	0	0	0	0	0	0	0	0	0	0	-12.385.746	-12.385.746	0	-12.385.746
20	20	0	0	0	0	0	0	0	62.087	0	0	0	0	0	62.087	0	62.087
21	21	0	0	0	0	0	0	0	0	0	0	0	0	0	0	0	0
22	22	0	0	0	0	0	0	0	0	0	0	0	0	0	0	0	0
23	23	419.958.400	192.309.626	7.040.079	22.124.003	12.124.003	125.369	-36.182.341	-7.447.015	0	0	0	119.967.275	104.787.636	810.559.029	187	810.559.216
ДОПОЛНЕНИЕ К ОТЧЕТУ ОБ ИЗМЕНЕНИЯХ КАПИТАЛА (заполняет предприниматель, который применяет МСФО)																	
I.	24	0	0	0	0	0	0	2.891.787	5.607.953	0	0	0	2.378.855	0	10.878.595	76	10.878.671
II.	25	0	0	0	0	0	0	2.891.787	5.607.953	0	0	0	2.378.855	27.853.398	38.731.993	136	38.732.129
III.	26	0	0	0	0	0	0	0	62.087	0	0	0	-12.385.746	-12.323.659	0	-12.323.659	

Отчет об изменениях капитала

за отчетный период 1.1.2020 до 31.3.2020
Налогоплательщик: АО АД Пластик

Описание статьи	АОР индекс	Распределяется среди держателей материнского капитала														Доля меньшинства (неконтролирующая доля участия)	Всего капитал и резервы
		Уставный (зарегистрированный) капитал	Капитальный резерв	Установленный законом резерв	Резерв на собственные акции	Собственные акции и доли (вычитаемая позиция)	Уставный резерв	Прочие резервы	Резерв на переоценку	Справедливая стоимость финансовых активов, имеющихся в наличии для продажи	Эффективная часть хеджирования денежных потоков	Эффективная часть хеджирования чистых инвестиций за рубежом	Нераспределенная прибыль/перенесенный убыток	Прибыль / убыток за хозяйственный год	Всего распределяется среди держателей материнского капитала 16 (3 до 6 - 7 + 8 до 15)		
1	2	3	4	5	6	7	8	9	10	11	12	13	14	15	16 (3 до 6 - 7 + 8 до 15)	17	18 (16+17)
ТЕКУЩИЙ ОТЧЕТНЫЙ ПЕРИОД																	
1 Сальдо на дату начала текущего хозяйственного года	27	419.958.400	192.394.466	6.123.451	20.890.463	11.795.123	125.369	21.957.120	-6.019.702	0	0	0	112.874.255	102.639.397	859.148.096	0	859.148.096
2 Изменения учетных политик	28	0	0	0	0	0	0	0	0	0	0	0	0	0	0	0	0
3 Исправление ошибок	29	0	0	0	0	0	0	0	0	0	0	0	0	0	0	0	0
4 Сальдо на дату начала текущего хозяйственного года (скорректировано) (АОР 27 до 29)	30	419.958.400	192.394.466	6.123.451	20.890.463	11.795.123	125.369	21.957.120	-6.019.702	0	0	0	112.874.255	102.639.397	859.148.096	0	859.148.096
5 Прибыль /убыток за отчетный период	31	0	0	0	0	0	0	0	0	0	0	0	0	28.160.758	28.160.758	0	28.160.758
6 Курсовые разницы от пересчета операций в иностранной валюте	32	0	0	0	0	0	0	-14.333.509	0	0	0	0	0	0	-14.333.509	0	-14.333.509
7 Изменение резерва переоценки долгосрочных материальных и нематериальных активов	33	0	0	0	0	0	0	0	0	0	0	0	0	0	0	0	0
8 Прибыль или убыток от последующей оценки финансовых активов, имеющихся в наличии для продажи	34	0	0	0	0	0	0	0	0	0	0	0	0	0	0	0	0
9 Прибыль или убыток от эффективного хеджирования денежных потоков	35	0	0	0	0	0	0	0	0	0	0	0	0	0	0	0	0
10 Прибыль или убыток от эффективного хеджирования чистых инвестиций за рубежом	36	0	0	0	0	0	0	0	0	0	0	0	0	0	0	0	0
11 Доля в прочей совокупной прибыли/убытке аффилированных обществ	37	0	0	0	0	0	0	0	0	0	0	0	0	0	0	0	0
12 Актуарная прибыль/убыток от планов с установленными выплатами	38	0	0	0	0	0	0	0	0	0	0	0	0	0	0	0	0
13 Прочие изменения невладелческого капитала	39	0	0	0	0	0	0	0	-19.546.266	0	0	0	0	0	-19.546.266	0	-19.546.266
14 Налоги по сделкам, которые признаются непосредственно в составе капитала	40	0	0	0	0	0	0	0	3.909.253	0	0	0	0	0	3.909.253	0	3.909.253
15 Увеличение /уменьшение уставного (зарегистрированного) капитала (за исключением реинвестирования прибыли и процесса предварительного урегулирования)	41	0	0	0	0	0	0	0	0	0	0	0	0	0	0	0	0
16 Увеличение уставного (зарегистрированного) капитала за счет реинвестирования прибыли	42	0	0	0	0	0	0	0	0	0	0	0	0	0	0	0	0
17 Увеличение уставного (зарегистрированного) капитала в процессе предварительного урегулирования	43	0	0	0	0	0	0	0	0	0	0	0	0	0	0	0	0
18 Выкуп собственных акций/долей	44	0	0	0	0	0	0	0	0	0	0	0	0	0	0	0	0
19 Выплата доли в прибыли/дивиденда	45	0	0	0	0	0	0	0	0	0	0	0	-16.522.104	0	-16.522.104	0	-16.522.104
20 Прочие выплаты собственникам	46	0	0	-862.855	0	0	0	3.549.212	0	0	0	0	862.855	0	3.549.212	0	3.549.212
21 Перенос на статьи Резерва по годовому графику	47	0	0	0	0	0	0	0	0	0	0	0	102.639.397	-102.639.397	0	0	0
22 Увеличение Резерва в процессе предварительного урегулирования	48	0	0	0	0	0	0	0	0	0	0	0	0	0	0	0	0
23 Сальдо на последнюю дату отчетного периода текущего хозяйственного года (АОР 30 до 48)	49	419.958.400	192.394.466	5.260.596	20.890.463	11.795.123	125.369	7.623.611	-18.107.503	0	0	0	199.854.403	28.160.758	844.365.440	0	844.365.440
ДОПОЛНЕНИЕ К ОТЧЕТУ ОБ ИЗМЕНЕНИЯХ КАПИТАЛА (заполняет предприниматель, который применяет МСФО)																	
I. ПРОЧАЯ СОВОКУПНАЯ ПРИБЫЛЬ ТЕКУЩЕГО ОТЧЕТНОГО ПЕРИОДА ЗА ВЫЧЕТОМ НАЛОГОВ (АОР 32 до 40)	50	0	0	0	0	0	0	-14.333.509	-15.637.013	0	0	0	0	0	-29.970.522	0	-29.970.522
II. СОВОКУПНАЯ ПРИБЫЛЬ ИЛИ УБЫТОК ТЕКУЩЕГО ОТЧЕТНОГО ПЕРИОДА (АОР 31 + 50)	51	0	0	0	0	0	0	-14.333.509	-15.637.013	0	0	0	0	28.160.758	-1.809.764	0	-1.809.764
III. ОПЕРАЦИИ С СОБСТВЕННИКАМИ ЗА ТЕКУЩИЙ ОТЧЕТНЫЙ ПЕРИОД, КОТОРЫЕ ПРИЗНАЮТСЯ НЕПОСРЕДСТВЕННО В КАПИТАЛЕ (АОР 41 до 48)	52	0	0	-862.855	0	0	0	3.549.212	0	0	0	0	86.980.148	-102.639.397	-12.972.892	0	-12.972.892

Примечания к финансовой отчетности - TFI

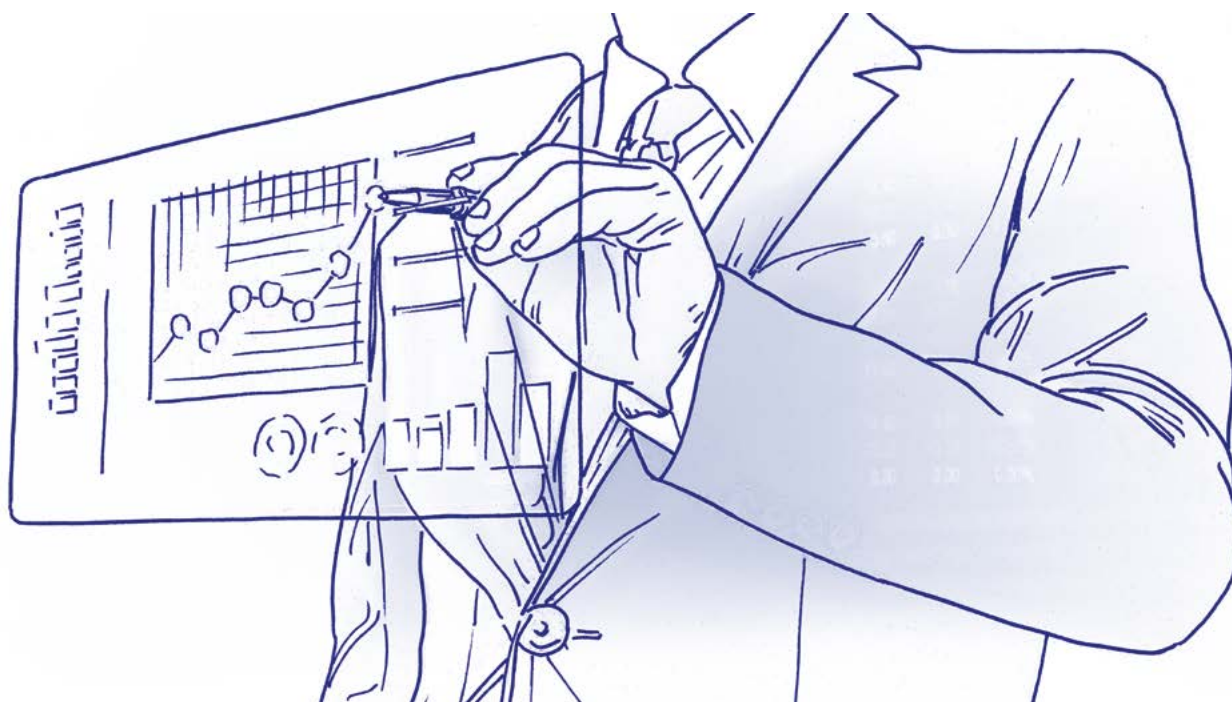
Наименование эмитента: АО АД ПЛАСТИК

ОИБ: 48351740621

Отчетный период: 1. 1. 2020 по 31. 3. 2020

Примечания к финансовой отчетности за квартальные отчетные периоды включают в себя:

- а) объяснение деловых событий, которые важны для понимания изменений в отчете о финансовом положении и бизнес-результатах за квартальный отчетный период эмитента по отношению к последнему хозяйственному году, или раскрытие информации, связанной с этими событиями, и обновление соответствующей информации, раскрытой в последней годовой финансовой отчетности,
 - б) информация о том, где обеспечен доступ к последней годовой финансовой отчетности с целью понимания информации, раскрытой в примечаниях к финансовой отчетности, подготовленной за квартальный отчетный период,
 - в) заявление о том, что при составлении финансовой отчетности за квартальный отчетный период применяются одинаковые учетные политики как и при составлении последней годовой финансовой отчетности, или, если эти учетные политики изменились, описание характера и последствий изменения,
 - г) объяснение результатов деятельности в случае, если эмитент осуществляет деятельность сезонного характера.
- Примечания к финансовой отчетности включены в Промежуточный отчет руководства АД Пластик Группы за первые три месяца 2020 года. Промежуточный отчет руководства АД Пластик Группы за первые три месяца 2020 года доступен на веб-сайте Загребской фондовой биржи



Приложение 1

ОБЩИЕ СВЕДЕНИЯ ОБ ЭМИТЕНТЕ

Отчетный период:	1. 1. 2020 г.	do	31. 3. 2020 г.
Год:	2020	Квартал:	1.

Квартальная финансовая отчетность

Идентификационный номер (МБ):	03440494	Код материнского государства-члена эмитента:	HR
Идентификационный номер субъекта (МБС):	060007090		
Личный идентификационный номер (ОИБ):	48351740621	LEI	549300NFX18SRZHNT751
Код учреждения:	382		
Фирма эмитент:	АО АД ПЛАСТИК		
Почтовый индекс и город:	21210	Солин	
Улица и номер дома:	Матошева 8		
Электронный адрес:	informacije@adplastik.hr		
Интернет-адрес:	www.adplastik.hr		
Число работников (на конец квартала):	1653		
Консолидированный отчет:	KN	(KN-неконсолидированный/KD-консолидированный)	
Аудированная отчетность:	RN	(RN-неаудированная/RD-аудированная)	

Наименования субсидиарных компаний (Согласно МСФО):	Местонахождение:	МБ:

Бухгалтерская компания:	НЕТ	(ДА/НЕТ)
Контактное лицо:	Юрун Крешимир	(написать только имя и фамилию контактного лица)
Телефон:	021/206-663	
Электронный адрес:	kresimir.jurun@adplastik.hr	
Аудиторская компания:		(название аудиторской компании)
Сертифицированный аудитор:		(Ф.И.О.)

Баланс

на 31.3.2020 г., Налогоплательщик: АО АД Пластик

Наименование статьи		АОР индекс	Последняя дата предыдущего хозяйственного года	На отчетную дату текущего периода
1		2	3	4
АКТИВ				
A	ДЕБИТОРСКАЯ ЗАДОЛЖЕННОСТЬ ЗА ЗАРЕГИСТРИРОВАННЫЙ, НО НЕОПЛАЧЕННЫЙ КАПИТАЛ	001	0	0
B	ВНЕОБОРОТНЫЕ АКТИВЫ (АОР 003+010+020+031+036)	002	978.056.810	957.299.970
	I. НЕМАТЕРИАЛЬНЫЕ АКТИВЫ (АОР 004 до 009)	003	84.089.683	80.242.392
	1 Затраты на разработку	004	52.454.329	45.859.149
	2 Концессии, патенты, лицензии, товарные знаки и знаки обслуживания, ПО и прочие права	005	1.791.008	1.384.577
	3 Goodwill	006	0	0
	4 Авансы на приобретение нематериальных активов	007	0	0
	5 Незавершенные нематериальные активы	008	24.918.567	28.353.439
	6 Прочие нематериальные активы	009	4.925.779	4.645.227
	II. МАТЕРИАЛЬНЫЕ АКТИВЫ (АОР 011 до 019)	010	637.973.635	618.665.718
	1 Земельные участки	011	130.283.873	130.283.873
	2 Здания и сооружения	012	177.405.514	176.491.506
	3 Машины и оборудование	013	206.776.858	199.684.654
	4 Оснастка, цеховой инвентарь и транспортные средства	014	37.685.644	36.009.034
	5 Биологический актив	015	0	0
	6 Авансовые платежи по материальным активам	016	0	0
	7 Незавершенные материальные активы	017	17.699.922	22.174.998
	8 Прочие материальные активы	018	13.715.998	12.468.353
	9 Инвестиции в недвижимость	019	54.405.826	41.553.300
	III. ДОЛГОСРОЧНЫЕ ФИНАНСОВЫЕ АКТИВЫ (АОР 021 до 030)	020	237.455.542	239.450.033
	1 Инвестиции в акции (доли) субсидиарных обществ	021	127.611.746	127.611.746
	2 Инвестиции в прочие ценные бумаги субсидиарных обществ	022	0	0
	3 Займы, депозиты и т.п., выданные субсидиарным обществам	023	88.026.941	90.021.432
	4 Инвестиции в акции (доли) аффилированных обществ	024	21.755.155	21.755.155
	5 Инвестиции в прочие ценные бумаги аффилированных обществ	025	0	0
	6 Займы, депозиты и т.п., выданные аффилированным обществам	026	0	0
	7 Инвестиции в ценные бумаги	027	61.700	61.700
	8 Выданные займы, депозиты и прочее	028	0	0
	9 Прочие инвестиции, которые рассчитываются по методу долевого участия	029	0	0
	10 Прочие долгосрочные финансовые активы	030	0	0
	IV. ДЕБИТОРСКАЯ ЗАДОЛЖЕННОСТЬ (АОР 032 до 035)	031	17.813.341	18.217.218
	1 Дебиторская задолженность субсидиарных обществ	032	17.813.341	18.217.218
	2 Дебиторская задолженность аффилированных обществ	033	0	0
	3 Дебиторская задолженность клиентов	034	0	0
	4 Прочая дебиторская задолженность	035	0	0
	V. ОТСРОЧЕННЫЕ НАЛОГОВЫЕ АКТИВЫ	036	724.609	724.609

Баланс

на 31.3.2020 г., Налогоплательщик: АО АД Пластик

Наименование статьи		АОР индекс	Последняя дата предыдущего хозяйственного года	На отчетную дату текущего периода
1		2	3	4
АКТИВ				
C	ОБОРОТНЫЕ АКТИВЫ (АОР 038+046+053+063)	037	380.361.323	451.637.202
	I. ЗАПАСЫ (АОР 039 до 045)	038	96.990.107	102.964.726
1	Сырье и материалы	039	56.594.784	64.129.583
2	Незавершенное производство	040	7.905.494	6.424.524
3	Готовая продукция	041	13.629.235	14.106.460
4	Коммерческие товары	042	6.963.298	1.751.996
5	Авансовые платежи за запасы	043	11.897.296	16.552.163
6	Внеоборотные активы, предназначенные для продажи	044	0	0
7	Биологический актив	045	0	0
	II. ДЕБИТОРСКАЯ ЗАДОЛЖЕННОСТЬ (АОР 047 до 052)	046	262.108.523	255.500.111
1	Дебиторская задолженность субсидиарных обществ	047	61.297.415	56.155.626
2	Дебиторская задолженность аффилированных обществ	048	4.029.717	7.371.166
3	Дебиторская задолженность клиентов	049	181.057.964	169.165.288
4	Дебиторская задолженность сотрудников и членов предпринимателя	050	28.112	44.428
5	Дебиторская задолженность государства и прочих учреждений	051	13.969.608	14.481.727
6	Прочая дебиторская задолженность	052	1.725.707	8.281.876
	III. КРАТКОСРОЧНЫЕ ФИНАНСОВЫЕ АКТИВЫ (АОР 054 до 062)	053	12.964.346	13.247.653
1	Инвестиции в акции (доли) субсидиарных обществ	054	0	0
2	Инвестиции в прочие ценные бумаги субсидиарных обществ	055	0	0
3	Займы, депозиты и т.п., выданные субсидиарным обществам	056	12.652.386	12.935.693
4	Инвестиции в акции (доли) аффилированных обществ	057	0	0
5	Инвестиции в прочие ценные бумаги аффилированных обществ	058	0	0
6	Займы, депозиты и т.п., выданные аффилированным обществам	059	0	0
7	Инвестиции в ценные бумаги	060	0	0
8	Выданные займы, депозиты и прочее	061	0	0
9	Прочие финансовые активы	062	311.960	311.960
	IV. ДЕНЕЖНЫЕ СРЕДСТВА НА РАСЧЕТНОМ СЧЕТЕ И В КАССЕ	063	8.298.347	79.924.712
D	ОПЛАЧЕННЫЕ РАСХОДЫ БУДУЩИХ ПЕРИОДОВ И НАЧИСЛЕННЫЕ ДОХОДЫ	064	68.260.012	51.675.918
E	ВСЕГО АКТИВ (АОР 001+002+037+064)	065	1.426.678.145	1.460.613.090
F	ВНЕБАЛАНСОВЫЕ СЧЕТА	066	22.814.271	22.984.355

Баланс

на 31.3.2020 г., Налогоплательщик: АО АД Пластик

Наименование статьи		АОР индекс	Последняя дата предыдущего хозяйственного года	На отчетную дату текущего периода
1		2	3	4
ПАССИВ				
A	КАПИТАЛ И РЕЗЕРВЫ (АОР 068 до 070+076+077+081+084+087)	067	772.036.814	787.051.171
	I. УСТАВНЫЙ (ЗАРЕГИСТРИРОВАННЫЙ) КАПИТАЛ	068	419.958.400	419.958.400
	II. КАПИТАЛЬНЫЙ РЕЗЕРВ	069	191.988.358	191.988.358
	III. РЕЗЕРВ ИЗ ПРИБЫЛИ (АОР 071+072-073+074+075)	070	69.944.305	69.944.305
	1 Установленный законом резерв	071	6.128.852	6.128.852
	2 Резерв для собственных акций	072	20.890.463	20.890.463
	3 Собственные акции и доли (вычитаемая позиция)	073	-11.795.123	-11.795.123
	4 Установленный законом резерв	074	0	0
	5 Прочие резервы	075	54.720.113	54.720.113
	IV. РЕЗЕРВ ПОД ПЕРЕОЦЕНКУ	076	0	0
	V. ОЦЕНОЧНЫЙ РЕЗЕРВ (АОР 078 до 080)	077	0	0
	1 Справедливая стоимость финансовых активов, предназначенных для продажи	078	0	0
	2 Эффективная часть хеджирования денежных потоков	079	0	0
	3 Эффективная часть хеджирования чистых инвестиций за рубежом	080	0	0
	VI. НЕРАСПРЕДЕЛЕННАЯ ПРИБЫЛЬ ИЛИ ПЕРЕНЕСЕННЫЙ УБЫТОК (АОР 082-083)*	081	0	73.623.647
	1 Нераспределенная прибыль	082	0	73.623.647
	2 Перенесенный убыток	083	0	0
	VII. ПРИБЫЛЬ ИЛИ УБЫТОК ОТЧЕТНОГО ГОДА (АОР 085-086)	084	90.145.751	31.536.461
	1 Прибыль отчетного года	085	90.145.751	31.536.461
	2 Убыток отчетного года	086	0	0
	VIII. ДОЛЯ МЕНЬШИНСТВА (НЕКОНТРОЛИРУЮЩАЯ ДОЛЯ)	087	0	0
B	РЕЗЕРВЫ (АОР 089 до 094)	088	16.621.974	16.588.479
	1 Резерв на выплату пенсий, выходных пособий и прочих обязательств	089	2.127.752	2.127.752
	2 Резервы под выплату налогов	090	0	0
	3 Резервы на инициированные судебные процессы	091	599.418	565.923
	4 Резервы на восстановление природных ресурсов	092	0	0
	5 Резервы под расходы в течение гарантийного срока	093	0	0
	6 Прочие резервы	094	13.894.804	13.894.804
C	ДОЛГОСРОЧНАЯ КРЕДИТОРСКАЯ ЗАДОЛЖЕННОСТЬ (АОР 096 до 106)	095	184.183.966	205.659.552
	1 Задолженность перед субсидиарными обществами	096	0	0
	2 Задолженность по займам, депозитам и т.п., выданным субсидиарными обществами	097	0	0
	3 Задолженность перед аффилированными обществами	098	0	0
	4 Задолженность по займам, депозитам и т.п., выданным аффилированными обществами	099	0	0
	5 Задолженность по займам, депозитам и прочее	100	600.000	600.000
	6 Задолженность перед банками и прочими финансовыми учреждениями	101	176.744.003	199.167.475
	7 Задолженность по авансам	102	0	0
	8 Задолженность перед поставщиками	103	0	0
	9 Задолженность по ценным бумагам	104	0	0
	10 Прочая долгосрочная кредиторская задолженность	105	6.839.963	5.892.077
	11 Отсроченные налоговые обязательства	106	0	0

Баланс

на 31.3.2020 г., Налогоплательщик: АО АД Пластик

Наименование статьи		АОР индекс	Последняя дата предыдущего хозяйственного года	На отчетную дату текущего периода
1		2	3	4
ПАССИВ				
D	КРАТКОСРОЧНАЯ КРЕДИТОРСКАЯ ЗАДОЛЖЕННОСТЬ (АОР 108 до 121)	107	449.667.371	438.605.830
1	Задолженность перед субсидиарными обществами	108	11.079.065	13.101.148
2	Задолженность по займам, депозитам и т.п., выданным субсидиарными обществами	109	0	0
3	Задолженность перед аффилированными обществами	110	7.599	7.769
4	Задолженность по займам, депозитам и т.п., выданным аффилированными обществами	111	0	0
5	Задолженность по займам, депозитам и прочее	112	37.212.900	38.046.155
6	Задолженность перед банками и прочими финансовыми учреждениями	113	170.930.193	160.530.099
7	Задолженность по авансам	114	20.717.083	14.780.716
8	Задолженность перед поставщиками	115	184.830.522	171.498.585
9	Задолженность по ценным бумагам	116	0	0
10	Задолженность перед сотрудниками	117	10.897.067	12.257.649
11	Задолженность по налогам, взносам и прочим платежам	118	6.888.466	16.321.316
12	Задолженность, связанная с долей в результате	119	91.373	5.130.873
13	Задолженность по долгосрочным активам, предназначенным для продажи	120	0	0
14	Прочая краткосрочная кредиторская задолженность	121	7.013.103	6.931.520
E	ОТСРОЧЕННЫЕ РАСХОДЫ И ДОХОДЫ БУДУЩИХ ПЕРИОДОВ	122	4.168.020	12.708.058
F	ВСЕГО – ПАССИВ (АОР 067+088+095+107+122)	123	1.426.678.145	1.460.613.090
G	ВНЕБАЛАНСОВЫЕ СЧЕТА	124	22.814.271	22.984.355



Отчет о прибылях и убытках

за отчетный период 1.1.2020 до 31.3.2020
Налогоплательщик: АО АД Пластик

Наименование статьи 1	АОР индекс 2	Аналогичный период предыдущего года		Текущий период	
		Совокупно 3	Квартал 4	Совокупно 5	Квартал 6
I. ОПЕРАЦИОННЫЕ ДОХОДЫ (АОР 126 до 130)	125	253.623.081	253.623.081	258.878.041	258.878.041
1 Доходы от продаж субсидиарным обществам	126	16.165.944	16.165.944	10.686.510	10.686.510
2 Доходы от продаж (вне группы)	127	234.978.225	234.978.225	234.560.965	234.560.965
3 Доходы от использования собственной продукции, товаров и услуг	128	0	0	131.285	131.285
4 Прочие операционные доходы от субсидиарных обществ	129	0	0	16.176	16.176
5 Прочие операционные доходы (вне группы)	130	2.478.912	2.478.912	13.483.105	13.483.105
II. ОПЕРАЦИОННЫЕ РАСХОДЫ (АОР 132+133+137+141+142+143+146+153)	131	239.986.594	239.986.594	231.264.384	231.264.384
1 Изменение стоимости запасов незавершенного производства и готовой продукции	132	3.674.380	3.674.380	1.003.745	1.003.745
2 Материальные затраты (АОР 134 до 136)	133	171.479.675	171.479.675	161.246.231	161.246.231
а) Затраты на сырье и материалы	134	125.187.803	125.187.803	121.083.045	121.083.045
б) Себестоимость проданной продукции	135	32.564.782	32.564.782	24.973.178	24.973.178
с) Прочие внешние расходы	136	13.727.090	13.727.090	15.190.008	15.190.008
3 Расходы на персонал (АОР 138 до 140)	137	39.043.872	39.043.872	38.791.479	38.791.479
а) Чистая заработная плата и дневные выплаты	138	24.445.003	24.445.003	23.984.942	23.984.942
б) Налоги и отчисления с зарплаты	139	9.304.044	9.304.044	9.750.522	9.750.522
с) Взносы на заработную плату	140	5.294.825	5.294.825	5.056.015	5.056.015
4 Амортизация	141	15.854.228	15.854.228	17.711.281	17.711.281
5 Прочие расходы	142	9.651.876	9.651.876	12.119.136	12.119.136
6 Корректировка стоимости (АОР 144+145)	143	0	0	0	0
а) долгосрочных активов, за исключением финансовых активов	144	0	0	0	0
б) краткосрочных активов, за исключением финансовых активов	145	0	0	0	0
7 Резервы (АОР 147 до 152)	146	0	0	0	0
а) Резерв на выплату пенсий, выходных пособий и прочих обязательств	147	0	0	0	0
б) Резервы под выплату налогов	148	0	0	0	0
с) Резервы на инициированные судебные процессы	149	0	0	0	0
д) Резервы на восстановление природных ресурсов	150	0	0	0	0
е) Резервы под расходы в течение гарантийного срока	151	0	0	0	0
ф) Прочие резервы	152	0	0	0	0
8 Прочие операционные расходы	153	282.563	282.563	392.512	392.512

Отчет о прибылях и убытках

за отчетный период 1.1.2020 до 31.3.2020
Налогоплательщик: АО АД Пластик

	Наименование статьи 1	АОР индекс 2	Аналогичный период предыдущего года		Текущий период	
			Совокупно 3	Квартал 4	Совокупно 5	Квартал 6
III.	ФИНАНСОВЫЕ ДОХОДЫ (АОР 155 до 164)	154	11.318.089	11.318.089	12.176.497	12.176.497
	1 Доходы от инвестиций в доли (акции) субсидиарных обществ	155	0	0	0	0
	2 Доходы от инвестиций в доли (акции) аффилированных обществ	156	9.275.013	9.275.013	5.093.396	5.093.396
	3 Доходы от прочих долгосрочных финансовых вложений и займов, выданных субсидиарным обществам	157	0	0	0	0
	4 Прочие доходы от процентов, полученных за счет отношений со субсидиарными обществами	158	973.910	973.910	872.203	872.203
	5 Курсовые разницы и прочие финансовые доходы, полученные за счет отношений со субсидиарными обществами	159	412.060	412.060	3.826.273	3.826.273
	6 Доходы от прочих долгосрочных финансовых вложений и займов	160	0	0	0	0
	7 Прочие доходы от процентов	161	1.332	1.332	210	210
	8 Курсовые разницы и прочие финансовые доходы	162	655.774	655.774	2.384.415	2.384.415
	9 Нереализованная выручка (доход) от финансовых активов	163	0	0	0	0
	10 Прочие финансовые доходы	164	0	0	0	0
IV.	ФИНАНСОВЫЕ РАСХОДЫ (АОР 166 до 172)	165	3.464.407	3.464.407	8.253.693	8.253.693
	1 Расходы по процентам и аналогичные расходы, полученные за счет отношений со субсидиарными обществами	166	0	0	0	0
	2 Курсовые разницы и прочие расходы, связанные со субсидиарными обществами	167	95.757	95.757	572.112	572.112
	3 Расходы по процентам и аналогичные расходы	168	2.410.685	2.410.685	1.990.162	1.990.162
	4 Курсовые разницы и прочие расходы	169	957.965	957.965	5.691.419	5.691.419
	5 Нереализованные убытки (расходы) от финансовых активов	170	0	0	0	0
	6 Корректировка стоимости финансовых активов (нетто)	171	0	0	0	0
	7 Прочие финансовые расходы	172	0	0	0	0
V.	ДОЛЯ В ПРИБЫЛИ АФФИЛИРОВАННЫХ ОБЩЕСТВ	173	0	0	0	0
VI.	ДОЛЯ В ПРИБЫЛИ СОВМЕСТНЫХ ПРЕДПРИЯТИЙ	174	0	0	0	0
VII.	ДОЛЯ В УБЫТКЕ АФФИЛИРОВАННЫХ ОБЩЕСТВ	175	0	0	0	0
VIII.	ДОЛЯ В УБЫТКЕ СОВМЕСТНЫХ ПРЕДПРИЯТИЙ	176	0	0	0	0
IX.	ВСЕГО ДОХОДЫ (АОР 125+154+173 + 174)	177	264.941.170	264.941.170	271.054.538	271.054.538
X.	ВСЕГО РАСХОДЫ (АОР 131+165+175 + 176)	178	243.451.001	243.451.001	239.518.077	239.518.077
XI.	ПРИБЫЛЬ ИЛИ УБЫТОК ДО НАЛОГООБЛОЖЕНИЯ (АОР 177-178)	179	21.490.169	21.490.169	31.536.461	31.536.461
	1 Прибыль до налогообложения (АОР 177-178)	180	21.490.169	21.490.169	31.536.461	31.536.461
	2 Убыток до налогообложения (АОР 178-177)	181	0	0	0	0
XII.	НАЛОГ НА ПРИБЫЛЬ	182	339.735	339.735	0	0
XIII.	ПРИБЫЛЬ ИЛИ УБЫТОК ОТЧЕТНОГО ПЕРИОДА (АОР 179-182)	183	21.150.434	21.150.434	31.536.461	31.536.461
	1 Прибыль отчетного периода (АОР 179-182)	184	21.150.434	21.150.434	31.536.461	31.536.461
	2 Убыток отчетного периода (АОР 182-179)	185	0	0	0	0

Отчет о прибылях и убытках

за отчетный период 1.1.2020 до 31.3.2020
Налогоплательщик: АО АД Пластик

Наименование статьи		АОР индекс	Аналогичный период предыдущего года		Текущий период	
			Совокупно	Квартал	Совокупно	Квартал
1		2	3	4	5	6
ПРЕКРАЩАЕМАЯ ДЕЯТЕЛЬНОСТЬ (заполняет предприниматель, который применяет МСФО, только если у него прекращаемая деятельность)						
XIV.	ПРИБЫЛЬ ИЛИ УБЫТОК ОТ ПРЕКРАЩАЕМОЙ ДЕЯТЕЛЬНОСТИ ДО НАЛОГООБЛОЖЕНИЯ (АОР 187-188)	186	0	0	0	0
	1 Прибыль от прекращаемой деятельности до налогообложения	187	0	0	0	0
	2 Убыток от прекращаемой деятельности до налогообложения	188	0	0	0	0
XV.	НАЛОГ НА ПРИБЫЛЬ ПРЕКРАЩАЕМОЙ ДЕЯТЕЛЬНОСТИ	189	0	0	0	0
	1 Прибыль от прекращаемой деятельности за отчетный период (АОР 186-189)	190	0	0	0	0
	2 Убыток от прекращаемой деятельности за отчетный период (АОР 189-186)	191	0	0	0	0
ОБЩАЯ ДЕЯТЕЛЬНОСТЬ (заполняет предприниматель, который применяет МСФО, если у него прекращаемая деятельность)						
XVI.	ПРИБЫЛЬ ИЛИ УБЫТОК ДО НАЛОГООБЛОЖЕНИЯ (АОР 179+186)	192	0	0	0	0
	1 Прибыль до налогообложения (АОР 192)	193	0	0	0	0
	2 Убыток до налогообложения (АОР 192)	194	0	0	0	0
XVII.	НАЛОГ НА ПРИБЫЛЬ (АОР 182+189)	195	0	0	0	0
XVIII.	ПРИБЫЛЬ ИЛИ УБЫТОК ОТЧЕТНОГО ПЕРИОДА (АОР 192-195)	196	0	0	0	0
	1 Прибыль отчетного периода (АОР 192-195)	197	0	0	0	0
	2 Убыток отчетного периода (АОР 195-192)	198	0	0	0	0
ДОПОЛНЕНИЕ К ОПУ (заполняет предприниматель, который составляет консолидированную годовую финансовую отчетность)						
XIX.	ПРИБЫЛЬ ИЛИ УБЫТОК ОТЧЕТНОГО ПЕРИОДА (АОР 200+201)	199	0	0	0	0
	1 Относящаяся к акционерам материнской компании	200	0	0	0	0
	2 Относящаяся к мелким акционерам	201	0	0	0	0
ОТЧЕТ О ПРОЧЕЙ СОВОКУПНОЙ ПРИБЫЛИ (заполняет предприниматель, который применяет МСФО)						
I.	ПРИБЫЛЬ ИЛИ УБЫТОК ОТЧЕТНОГО ПЕРИОДА	202	21.150.434	21.150.434	31.536.461	31.536.461
II.	ПРОЧАЯ СОВОКУПНАЯ ПРИБЫЛЬ/УБЫТОК ДО НАЛОГООБЛОЖЕНИЯ (АОР 204 до 211)	203	0	0	0	0
	1 Курсовые разницы от пересчета денежных средств в иностранной валюте	204	0	0	0	0
	2 Изменение резервов переоценки долгосрочных материальных и нематериальных активов	205	0	0	0	0
	3 Прибыль или убыток от последующей оценки финансовых активов, предназначенных для продажи	206	0	0	0	0
	4 Прибыль или убыток от эффективного хеджирования денежных потоков	207	0	0	0	0
	5 Прибыль или убыток от эффективного хеджирования чистых инвестиций за рубежом	208	0	0	0	0
	6 Доля в прочей совокупной прибыли/убытке аффилированных обществ	209	0	0	0	0
	7 Актуарные прибыли / убытки по планам с установленными выплатами	210	0	0	0	0
	8 Прочие изменения невладелецкого капитала	211	0	0	0	0
III.	НАЛОГ НА ПРОЧУЮ СОВОКУПНУЮ ПРИБЫЛЬ ЗА ОТЧЕТНЫЙ ПЕРИОД	212	0	0	0	0
IV.	ЧИСТАЯ ПРОЧАЯ СОВОКУПНАЯ ПРИБЫЛЬ ИЛИ УБЫТОК (АОР 203-212)	213	0	0	0	0
V.	СОВОКУПНАЯ ПРИБЫЛЬ ИЛИ УБЫТОК ОТЧЕТНОГО ПЕРИОДА (АОР 202+213)	214	21.150.434	21.150.434	31.536.461	31.536.461
ДОПОЛНЕНИЕ К Отчету о прочей совокупной прибыли (заполняет предприниматель, который составляет консолидированную отчетность)						
VI.	СОВОКУПНАЯ ПРИБЫЛЬ ИЛИ УБЫТОК ОТЧЕТНОГО ПЕРИОДА (АОР 216+217)	215	0	0	0	0
	1 Относящаяся к акционерам материнской компании	216	0	0	0	0
	2 Относящаяся к мелким акционерам	217	0	0	0	0

Отчет о движении денежных средств - Косвенный метод

за отчетный период 1.1.2020 до 31.3.2020
Налогоплательщик: АО АД Пластик

Наименование статьи	АОР индекс	Аналогичный период предыдущего года	Текущий период
1	2	3	4
ДЕНЕЖНЫЙ ПОТОК ОТ ОПЕРАЦИОННОЙ ДЕЯТЕЛЬНОСТИ			
1 Прибыль до налогообложения	001	21.490.169	31.536.461
2 Корректировки (АОР 003 до 010):	002	17.370.858	27.380.166
а) Амортизация	003	15.854.228	17.711.281
б) Прибыль и убыток от продаж и корректировки стоимости долгосрочных материальных и нематериальных активов	004	23.029	-11.677.680
с) Прибыль и убыток от продаж и нерезализованные прибыль и убыток и корректировка стоимости финансовых активов	005	0	0
д) Доходы от процентов и дивидендов	006	-10.250.255	-5.965.809
е) Расходы от процентов	007	2.410.685	1.990.162
ф) Резервы	008	-1.880.917	-33.495
г) Курсовые разницы (нерезализованные)	009	-28.107	231.575
h) Прочие корректировки безналичных операций и нерезализованных прибыли и убытков	010	11.242.195	25.124.132
I. Увеличение или уменьшение денежного потока до изменений оборотного капитала (АОР 001+002)	011	38.861.027	58.916.627
3 Изменения оборотного капитала (АОР 013 до 016)	012	-37.295.772	3.298.010
а) Увеличение или уменьшение краткосрочной кредиторской задолженности	013	1.086.380	-4.021.731
б) Увеличение или уменьшение краткосрочной дебиторской задолженности	014	-32.074.340	13.294.360
с) Увеличение или уменьшение запасов	015	-6.307.812	-5.974.619
д) Прочие увеличения или уменьшения оборотного капитала	016	0	0
II. Денежные средства от операционной деятельности (АОР 011+012)	017	1.565.255	62.214.637
4 Денежные выплаты за проценты	018	-2.140.133	-1.746.687
5 Уплаченный налог на прибыль	019	0	0
A ЧИСТЫЙ ДЕНЕЖНЫЙ ПОТОК ОТ ОПЕРАЦИОННОЙ ДЕЯТЕЛЬНОСТИ (АОР 017 до 019)	020	-574.878	60.467.950
ДВИЖЕНИЕ ДЕНЕЖНЫХ СРЕДСТВ ОТ ИНВЕСТИЦИОННОЙ ДЕЯТЕЛЬНОСТИ			
1 Денежные поступления от продажи долгосрочных материальных и нематериальных активов	021	884.733	25.706.669
2 Денежные поступления от продажи финансовых инструментов	022	0	0
3 Денежные поступления от процентов	023	333	173.433
4 Денежные поступления от дивидендов	024	0	0
5 Денежные поступления, связанные с возвратом выданных займов и сберегательных депозитов	025	0	0
6 Прочие денежные поступления от инвестиционной деятельности	026	651.754	891.604
III. Всего денежные поступления от инвестиционной деятельности (АОР 021 до 026)	027	1.536.820	26.771.706
1 Денежные выплаты на приобретение долгосрочных материальных и нематериальных активов	028	-32.433.207	-8.059.226
2 Денежные выплаты на приобретение финансовых инструментов	029	0	0
3 Денежные выплаты, связанные с выданными займами и сберегательными депозитами за период	030	0	0
4 Приобретение субсидиарного общества, уменьшено за приобретенные деньги	031	0	0
5 Прочие денежные выплаты по инвестиционной деятельности	032	0	0
IV. Всего денежные выплаты по инвестиционной деятельности (АОР 028 до 032)	033	-32.433.207	-8.059.226
B ЧИСТЫЙ ДЕНЕЖНЫЙ ПОТОК ОТ ИНВЕСТИЦИОННОЙ ДЕЯТЕЛЬНОСТИ (АОР 027+033)	034	-30.896.387	18.712.480

Отчет о движении денежных средств - Косвенный метод

за отчетный период 1.1.2020 до 31.3.2020
Налогоплательщик: АО АД Пластик

Наименование статьи	АОР индекс	Аналогичный период предыдущего года	Текущий период
1	2	3	4
ДЕНЕЖНЫЙ ПОТОК ОТ ФИНАНСОВОЙ ДЕЯТЕЛЬНОСТИ			
1 Денежные поступления от увеличения уставного (зарегистрированного) капитала	035	0	0
2 Денежные поступления от эмиссии долевых и долговых финансовых инструментов	036	0	0
3 Денежные поступления от тела кредита, займов и других заемных средств	037	43.152.808	52.504.566
4 Прочие денежные поступления от финансовой деятельности	038	0	0
V. Всего денежные поступления от финансовой деятельности (АОР 035 до 038)	039	43.152.808	52.504.566
1 Денежные выплаты в погашение тела кредита, займов и других заемных средств и долговых финансовых инструментов	040	-15.033.169	-46.716.641
2 Денежные выплаты на выплату дивидендов	041	-8.606.121	-11.482.604
3 Денежные выплаты на финансовый лизинг	042	-120.260	-1.680.654
4 Денежные выплаты на выкуп собственных акций и уменьшение уставного (зарегистрированного) капитала	043	0	0
5 Прочие денежные выплаты по финансовой деятельности	044	0	0
VI. Всего денежные выплаты по финансовой деятельности (АОР 040 до 044)	045	-23.759.550	-59.879.899
C ЧИСТЫЙ ДЕНЕЖНЫЙ ПОТОК ОТ ФИНАНСОВОЙ ДЕЯТЕЛЬНОСТИ (АОР 039+045)	046	19.393.258	-7.375.333
1 Нереализованные курсовые разницы в отношении денежных средств и их эквивалентов	047	13.995	-178.731
D ЧИСТОЕ УВЕЛИЧЕНИЕ ИЛИ УМЕНЬШЕНИЕ ДЕНЕЖНОГО ПОТОКА (АОР 020+034+046+047)	048	-12.064.012	71.626.366
E ДЕНЬГИ И ДЕНЕЖНЫЕ ЭКВИВАЛЕНТЫ НА НАЧАЛО ОТЧЕТНОГО ПЕРИОДА	049	16.135.861	8.298.347
F ДЕНЬГИ И ДЕНЕЖНЫЕ ЭКВИВАЛЕНТЫ НА КОНЕЦ ОТЧЕТНОГО ПЕРИОДА (АОР 048+049)	050	4.071.849	79.924.713



Отчет об изменениях капитала

за отчетный период 1.1.2020 до 31.3.2020
Налогоплательщик: АО АД Пластик

1	2	Распределяется среди держателей материнского капитала													17	18 (16+17)	
		3	4	5	6	7	8	9	10	11	12	13	14	15			16 (3 до 6 - 7 + 8 до 15)
Описание статьи	АОР индекс	Уставный (зарегистрированный) капитал	Капитальный резерв	Установленный законом резерв	Резерв на собственные акции	Собственные акции и доли (вычитаемая позиция)	Уставный резерв	Прочие резервы	Резерв на переоценку	Справедливая стоимость финансовых активов, имеющихся в наличии для продажи	Эффективная часть хеджирования денежных потоков	Эффективная часть хеджирования чистых инвестиций за рубежом	Нераспределенная прибыль/перенесенный убыток	Прибыль / убыток за хозяйственный год	Всего распределяется среди держателей материнского капитала	Доля меньшинства (неконтролирующая доля участия).	Всего капитал и резервы
ПРЕДЫДУЩИЙ ОТЧЕТНЫЙ ПЕРИОД																	
1 Сальдо на дату начала предыдущего хозяйственного года	01	419.958.400	191.903.518	6.128.852	22.124.003	12.124.003	0	2.806.439	0	0	0	0	13.394.775	88.961.262	733.153.246	0	733.153.246
2 Изменения учетных политик	02	0	0	0	0	0	0	0	0	0	0	0	0	0	0	0	0
3 Исправление ошибок	03	0	0	0	0	0	0	0	0	0	0	0	0	0	0	0	0
4 Сальдо на дату начала предыдущего хозяйственного года (скорректировано) (АОР 01 до 03)	04	419.958.400	191.903.518	6.128.852	22.124.003	12.124.003	0	2.806.439	0	0	0	0	13.394.775	88.961.262	733.153.246	0	733.153.246
5 Прибыль /убыток за отчетный период	05	0	0	0	0	0	0	0	0	0	0	0	21.150.434	21.150.434	0	21.150.434	
6 Курсовые разницы от пересчета операций в иностранной валюте	06	0	0	0	0	0	0	0	0	0	0	0	0	0	0	0	
7 Изменение резерва переоценки долгосрочных материальных и нематериальных активов	07	0	0	0	0	0	0	0	0	0	0	0	0	0	0	0	
8 Прибыль или убыток от последующей оценки финансовых активов, имеющихся в наличии для продажи	08	0	0	0	0	0	0	0	0	0	0	0	0	0	0	0	
9 Прибыль или убыток от эффективного хеджирования денежных потоков	09	0	0	0	0	0	0	0	0	0	0	0	0	0	0	0	
10 Прибыль или убыток от хеджирования чистых инвестиций за рубежом	10	0	0	0	0	0	0	0	0	0	0	0	0	0	0	0	
11 Доля в прочей совокупной прибыли/убытке аффилированных обществ	11	0	0	0	0	0	0	0	0	0	0	0	0	0	0	0	
12 Актуарная прибыль/убыток от планов с установленными выплатами	12	0	0	0	0	0	0	0	0	0	0	0	0	0	0	0	
13 Прочие изменения невладелческого капитала	13	0	0	0	0	0	0	0	0	0	0	0	0	0	0	0	
14 Налоги по сделкам, которые признаются непосредственно в составе капитала	14	0	0	0	0	0	0	0	0	0	0	0	0	0	0	0	
15 Увеличение /уменьшение уставного (зарегистрированного) капитала (за исключением реинвестирования прибыли и процесса предварительного урегулирования)	15	0	0	0	0	0	0	0	0	0	0	0	0	0	0	0	
16 Увеличение уставного (зарегистрированного) капитала за счет реинвестирования прибыли	16	0	0	0	0	0	0	0	0	0	0	0	0	0	0	0	
17 Увеличение уставного (зарегистрированного) капитала в процессе предварительного урегулирования	17	0	0	0	0	0	0	0	0	0	0	0	0	0	0	0	
18 Выкуп собственных акций/долей	18	0	0	0	0	0	0	0	0	0	0	0	0	0	0	0	
19 Выплата доли в прибыли/дивиденда	19	0	0	0	0	0	0	0	0	0	0	0	-12.385.745	-12.385.745	0	-12.385.745	
20 Прочие выплаты собственникам	20	0	0	0	0	0	0	0	0	0	0	0	0	0	0	0	
21 Перенос на статью Резерв по годовому графику	21	0	0	0	0	0	0	0	0	0	0	0	0	0	0	0	
22 Увеличение Резерва в процессе предварительного урегулирования	22	0	0	0	0	0	0	0	0	0	0	0	0	0	0	0	
23 Сальдо на последнюю дату отчетного периода предыдущего хозяйственного года (04 до 22)	23	419.958.400	191.903.518	6.128.852	22.124.003	12.124.003	0	2.806.439	0	0	0	0	13.394.775	97.725.951	741.917.935	0	741.917.935
ДОПОЛНЕНИЕ К ОТЧЕТУ ОБ ИЗМЕНЕНИЯХ КАПИТАЛА (заполняет предприниматель, который применяет МСФО)																	
I. ПРОЧАЯ СОВОКУПНАЯ ПРИБЫЛЬ ПРЕДЫДУЩЕГО ОТЧЕТНОГО ПЕРИОДА ЗА ВЫЧЕТОМ НАЛОГОВ (АОР 06 до 14)	24	0	0	0	0	0	0	0	0	0	0	0	0	0	0	0	0
II. СОВОКУПНАЯ ПРИБЫЛЬ ИЛИ УБЫТОК ПРЕДЫДУЩЕГО ОТЧЕТНОГО ПЕРИОДА (АОР 05+24)	25	0	0	0	0	0	0	0	0	0	0	0	21.150.434	21.150.434	0	21.150.434	
III. ОПЕРАЦИИ С СОБСТВЕННИКАМИ ЗА ПРЕДЫДУЩИЙ ОТЧЕТНЫЙ ПЕРИОД, КОТОРЫЕ ПРИЗНАЮТСЯ НЕПОСРЕДСТВЕННО В КАПИТАЛЕ (АОР 15 до 22)	26	0	0	0	0	0	0	0	0	0	0	0	-12.385.745	-12.385.745	0	-12.385.745	

Отчет об изменениях капитала

за отчетный период 1.1.2020 до 31.3.2020
Налогоплательщик: АО АД Пластик

Описание статьи	АОР индекс	Распределяется среди держателей материнского капитала														Доля меньшинства (неконтролирующая доля участия).	Всего капитал и резервы
		Уставный (зарегистрированный) капитал	Капитальный резерв	Установленный законом резерв	Резерв на собственные акции	Собственные акции и доли (вычитаемая позиция)	Уставный резерв	Прочие резервы	Резерв на переоценку	Справедливая стоимость финансовых активов, имеющихся в наличии для продажи	Эффективная часть хеджирования денежных потоков	Эффективная часть хеджирования чистых инвестиций за рубежом	Нераспределенная прибыль/перенесенный убыток	Прибыль / убыток за хозяйственный год	Всего распределяется среди держателей материнского капитала		
1	2	3	4	5	6	7	8	9	10	11	12	13	14	15	16 (3 до 6 - 7 + 8 до 15)	17	18 (16+17)
ТЕКУЩИЙ ОТЧЕТНЫЙ ПЕРИОД																	
1 Сальдо на дату начала текущего хозяйственного года	27	419.958.400	191.988.358	6.128.852	20.890.463	11.795.123	0	54.720.113	0	0	0	0	0	90.145.751	772.036.814	0	772.036.814
2 Изменения учетных политик	28	0	0	0	0	0	0	0	0	0	0	0	0	0	0	0	0
3 Исправление ошибок	29	0	0	0	0	0	0	0	0	0	0	0	0	0	0	0	0
4 Сальдо на дату начала текущего хозяйственного года (скорректировано) (АОР 27 до 29)	30	419.958.400	191.988.358	6.128.852	20.890.463	11.795.123	0	54.720.113	0	0	0	0	0	90.145.751	772.036.814	0	772.036.814
5 Прибыль /убыток за отчетный период	31	0	0	0	0	0	0	0	0	0	0	0	0	31.536.461	31.536.461	0	31.536.461
6 Курсовые разницы от пересчета операций в иностранной валюте	32	0	0	0	0	0	0	0	0	0	0	0	0	0	0	0	0
7 Изменение резерва переоценки долгосрочных материальных и нематериальных активов	33	0	0	0	0	0	0	0	0	0	0	0	0	0	0	0	0
8 Прибыль или убыток от последующей оценки финансовых активов, имеющихся в наличии для продажи	34	0	0	0	0	0	0	0	0	0	0	0	0	0	0	0	0
9 Прибыль или убыток от эффективного хеджирования денежных потоков	35	0	0	0	0	0	0	0	0	0	0	0	0	0	0	0	0
10 Прибыль или убыток от эффективного хеджирования чистых инвестиций за рубежом	36	0	0	0	0	0	0	0	0	0	0	0	0	0	0	0	0
11 Доля в прочей совокупной прибыли/убытке аффилированных обществ	37	0	0	0	0	0	0	0	0	0	0	0	0	0	0	0	0
12 Актуарная прибыль/убыток от планов с установленными выплатами	38	0	0	0	0	0	0	0	0	0	0	0	0	0	0	0	0
13 Прочие изменения невладелческого капитала	39	0	0	0	0	0	0	0	0	0	0	0	0	0	0	0	0
14 Налоги по сделкам, которые признаются непосредственно в составе капитала	40	0	0	0	0	0	0	0	0	0	0	0	0	0	0	0	0
15 Увеличение /уменьшение уставного (зарегистрированного) капитала (за исключением реинвестирования прибыли и процесса предварительного урегулирования)	41	0	0	0	0	0	0	0	0	0	0	0	0	0	0	0	0
16 Увеличение уставного (зарегистрированного) капитала за счет реинвестирования прибыли	42	0	0	0	0	0	0	0	0	0	0	0	0	0	0	0	0
17 Увеличение уставного (зарегистрированного) капитала в процессе предварительного урегулирования	43	0	0	0	0	0	0	0	0	0	0	0	0	0	0	0	0
18 Выкуп собственных акций/долей	44	0	0	0	0	0	0	0	0	0	0	0	0	0	0	0	0
19 Выплата доли в прибыли/дивиденда	45	0	0	0	0	0	0	0	0	0	0	0	-16.522.104	0	-16.522.104	0	-16.522.104
20 Прочие выплаты собственникам	46	0	0	0	0	0	0	0	0	0	0	0	0	0	0	0	0
21 Перенос на статьи Резерва по годовому графику	47	0	0	0	0	0	0	0	0	0	0	0	90.145.751	-90.145.751	0	0	0
22 Увеличение Резерва в процессе предварительного урегулирования	48	0	0	0	0	0	0	0	0	0	0	0	0	0	0	0	0
23 Сальдо на последнюю дату отчетного периода текущего хозяйственного года (АОР 30 до 48)	49	419.958.400	191.988.358	6.128.852	20.890.463	11.795.123	0	54.720.113	0	0	0	0	73.623.647	31.536.461	787.051.171	0	787.051.171
ДОПОЛНЕНИЕ К ОТЧЕТУ ОБ ИЗМЕНЕНИЯХ КАПИТАЛА (заполняет предприниматель, который применяет МСФО)																	
I. ПРОЧАЯ СОВОКУПНАЯ ПРИБЫЛЬ ТЕКУЩЕГО ОТЧЕТНОГО ПЕРИОДА ЗА ВЫЧЕТОМ НАЛОГОВ (АОР 32 до 40)	50	0	0	0	0	0	0	0	0	0	0	0	0	0	0	0	0
II. СОВОКУПНАЯ ПРИБЫЛЬ ИЛИ УБЫТОК ТЕКУЩЕГО ОТЧЕТНОГО ПЕРИОДА (АОР 31 + 50)	51	0	0	0	0	0	0	0	0	0	0	0	0	31.536.461	31.536.461	0	31.536.461
III. ОПЕРАЦИИ С СОБСТВЕННИКАМИ ЗА ТЕКУЩИЙ ОТЧЕТНЫЙ ПЕРИОД, КОТОРЫЕ ПРИЗНАЮТСЯ НЕПОСРЕДСТВЕННО В КАПИТАЛЕ (АОР 41 до 48)	52	0	0	0	0	0	0	0	0	0	0	0	73.623.647	-90.145.751	-16.522.104	0	-16.522.104

Примечания к финансовой отчетности - TFI

(составляются за квартальные отчетные периоды)

Наименование эмитента: АО АД ПЛАСТИК

ОИБ: 48351740621

Отчетный период: 1. 1. 2020 по 31. 3. 2020

Примечания к финансовой отчетности за квартальные отчетные периоды включают в себя:

- а) объяснение деловых событий, которые важны для понимания изменений в отчете о финансовом положении и бизнес-результатах за квартальный отчетный период эмитента по отношению к последнему хозяйственному году, или раскрытие информации, связанной с этими событиями, и обновление соответствующей информации, раскрытой в последней годовой финансовой отчетности,
- б) информация о том, где обеспечен доступ к последней годовой финансовой отчетности с целью понимания информации, раскрытой в примечаниях к финансовой отчетности, подготовленной за квартальный отчетный период,
- в) заявление о том, что при составлении финансовой отчетности за квартальный отчетный период применяются одинаковые учетные политики как и при составлении последней годовой финансовой отчетности, или, если эти учетные политики изменились, описание характера и последствий изменения,
- г) объяснение результатов деятельности в случае, если эмитент осуществляет деятельность сезонного характера.

Примечания к финансовой отчетности включены в Промежуточный отчет руководства АД Пластик Группы за первые три месяца 2020 года. Промежуточный отчет руководства АД Пластик Группы за первые три месяца 2020 года доступен на веб-сайте Загребской фондовой биржи



Солин, апрель 2020 года

Заявление руководства об ответственности

Финансовые отчеты Группы АД Пластик и Общества АО АД Пластик Солин составлены в соответствии с Международными стандартами финансовой отчетности (МСФО) и хорватским Законом о бухгалтерском учете.

Консолидированные финансовые отчеты Группы АД Пластик и финансовые отчеты Общества АО АД Пластик за период с 1 января по 31 марта 2020 года представляют собой полный и точный обзор имущества и обязательств, доходов и убытков, финансового положения и деятельности эмитента и обществ, включенных в консолидацию, как одно целое.

Отчет руководства за период до 31 марта 2020 года содержит достоверный обзор развития и результатов деятельности Общества наряду с описанием самых значительных рисков и неизвестностей, которым Общество подвергнуто.


Маринко Дошен, председатель Правления



Катия Клепо, член Правления



Младен Перош, член Правления



Общество зарегистрировано в судебном реестре Торгового суда г. Сплита под МБС: 060007090

Личный идентификационный номер: 48351740621

IBAN: HR04 2340 0091 1101 5371 1, Privredna banka Zagreb a.o., Загреб

Уставный капитал составляет 419.958.400 кун и полностью оплачен

Размещено 419.958.400 обыкновенных именных акций.

Номинальная стоимость каждой акции составляет 100 кун.

Председатель Правления: Маринко Дошен

Члены Правления: Катия Клепо, Младен Перош

Председатель Совета директоров: Драндин Дмитрий Леонидович

Your needs. Our drive.

Solin, апрель 2020 года

www.adplastik.hr

