

2019

MEĐUIZVJEŠTAJ


POSLOVODSTVA AD PLASTIK GRUPE I DRUŠTVA AD PLASTIK D.D. SOLIN

PRIVREMENI NEREVIDIRANI FINACIJSKI IZVJEŠTAJ



Sadržaj

Izveštaj posloводства AD Plastik Grupe i društva AD Plastik d.d. Solin za razdoblje 1. 1. 2019. - 31. 12. 2019. godine	3
Poslovni prihodi, EBITDA i neto dobit	3
Komentar Marinka Došena, predsjednika Uprave	5
Financijski rezultati za 2019. godinu	6
Poslovni prihodi po tržištima prodaje AD Plastik Grupe, bez pridruženog društva	11
AD Plastik Grupa s konsolidacijom pripadajućeg dijela vlasništva u pridruženom društvu Dionica	13 15
Financijski izvještaj AD Plastik Grupe.....	17
Bilanca	18
Račun dobiti i gubitka	22
Izveštaj o novčanom tijeku (indirektna metoda)	25
Izveštaj o promjenama kapitala	27
Bilješke uz financijske izvještaje	29
Financijski izvještaj društva AD Plastik	30
Bilanca	31
Račun dobiti i gubitka	35
Izveštaj o novčanom tijeku (indirektna metoda)	38
Izveštaj o promjenama kapitala	40
Bilješke uz financijske izvještaje	42
Izjava posloводства o odgovornosti.....	43



Poslovni prihodi, EBITDA i neto dobit AD Plastik Grupe

1.547,23 mil. kn

POSLOVNI PRIHODI

+17,10%

u odnosu na
2018. godinu

194,78 mil. kn

DOBIT PRIJE KAMATA, POREZA
I AMORTIZACIJE (EBITDA)

+20,44%

u odnosu na
2018. godinu

98,63 mil. kn

NETO DOBIT

+10,43%

u odnosu na
2018. godinu

Poslovni prihodi, EBITDA i neto dobit društva AD Plastik

1.107,96 mil. kn

POSLOVNI PRIHODI

+17,25%

u odnosu na
2018. godinu

121,06 mil. kn

DOBIT PRIJE KAMATA, POREZA
I AMORTIZACIJE (EBITDA)

+49,24%

u odnosu na
2018. godinu

89,74 mil. kn

NETO DOBIT

+0,88%

u odnosu na
2018. godinu

Komentar Marinka Došena, predsjednika Uprave



Sa zadovoljstvom Vam predstavljamo rezultate još jedne vrlo uspješne godine u kojoj smo ostvarili rezultate bolje od planiranih. Ostvareni poslovni prihodi AD Plastik Grupe u 2019. godini za 17,1 posto su veći u odnosu na godinu ranije i iznose više od 1,5 milijarde kuna. EBITDA bilježi rast od 20,44 posto i iznosi 194,78 milijuna kuna, a ujedno je neto dobit porasla za 10,43 posto i iznosi 98,63 milijuna kuna.

Unatoč izazovima na automobilskom tržištu, rezultati nam potvrđuju ispravnost naše vizije, strategije i poslovnih odluka koje donosimo. Trend rasta naše grupacije i dalje je iznad kretanja tržišta na kojima poslujemo, što ujedno pokazuje kako smo izabrali dobar smjer razvoja poslovanja.

Protekla je godina bila iznimno zahtjevna za naše proizvodne lokacije, posebice u Hrvatskoj. Uspješno smo započeli serijsku proizvodnju nekoliko novih i vrlo važnih projekata među kojima su najznačajniji Clio 5 i Ford Puma te redizajnirani Twingo i Smart. Popunili smo kapacitete u Hrvatskoj, a novi poslovi u vrijednosti od 157,9 milijuna eura, ugovoreni za rusko tržište, značajno će popuniti kapacitete naših ruskih lokacija. Uz poslove na ruskom tržištu, ugovoreno je i 57 milijuna eura vrijednosti novih poslova na europskom tržištu. U izvještajnom smo razdoblju intenzivno radili na integraciji mađarskog društva u grupaciju, a pred nama su pripreme naših lokacija u Rusiji za prihvata novih projekata.

Sigurnim smo korakom zakoračili u još jednu poslovnu godinu koja nosi nove izazove i prilike, a vjerujem i uspješne rezultate. Postavili smo ambiciozne planove i ciljeve, a njihova realizacija od nas iziskuje visoku razinu usredotočenosti. Odlučni smo i ustrajni u provođenju stalnih ulaganja u povećanje kompetencija i udjela poslova kao dobavljač prve razine jer na tome počiva naš budući uspjeh i stabilnost.

Rezultati koje ostvarujemo dodatna su motivacija i poticaj, ali istovremeno obaveza i odgovornost prema svim našim dionicima da nastavimo smjerom daljnjeg rasta i razvoja grupacije.

Marinko Došen
Predsjednik Uprave

Financijski rezultati za 2019. godinu

U izvještajnom razdoblju AD Plastik Grupu čine


- AD Plastik d.d., Hrvatska
- AO AD Plastik Togliatti, Rusija
- ZAO AD Plastik Kaluga, Rusija
- ADP d.o.o., Srbija
- AD Plastik d.o.o., Slovenija
- AD Plastik Tisza Kft., Mađarska

(dalje u tekstu: AD Plastik Grupa)

Privremeni nerevidirani rezultati za 2019. godinu pokazuju nastavak uspješnog poslovanja uz ostvarenje zadanih planova rasta prihoda i dobiti. Godinu su obilježile pripreme i počeci serijskih proizvodnji značajnih projekata AD Plastik Grupe, u prvom redu Clia 5 i Forda Puma te redizajniranih modela Twinga i Smarta. Ugovoreni su novi poslovi u vrijednosti 214,9 milijuna eura za europsko i rusko tržište koji osiguravaju daljnji rast i razvoj kompanije. Investicije u vrijednosti 163,56 milijuna kuna koje su realizirane u promatranom razdoblju, najvećim se dijelom odnose na širenje kapaciteta za prihvatanje novih projekata u Hrvatskoj te dijelom u Rusiji. Unatoč značajnom investicijskom ciklusu, rastom operativnog poslovanja poboljšani su pokazatelji neto financijskog duga u odnosu na EBITDA koji iznose 2,26 na razini Grupe, odnosno 3,11 na razini matičnog društva.

Ostvareni poslovni prihodi Grupe iznose 1,5 milijardi kuna što predstavlja rast od 17,1 posto, a u matičnom društvu veći su za 17,3 posto i iznose 1,1 milijardu kuna. Rast prihoda najvećim dijelom proizlazi iz prihoda od alata i programa Renault Grupe, Forda i PSA Grupe u matičnom društvu te prihoda mađarskog društva AD Plastik Tisza. AD Plastik Grupa nastavlja rasti iznad kretanja tržišta na kojima posluje što potvrđuje ispravnost dosadašnjih poslovnih odluka i postavljene strategije.

U izvještajnom razdoblju EBITDA marža Grupe na razini je od 12,6 posto, odnosno 10,9 posto u matičnom društvu. EBITDA Grupe iznosi 194,8 milijuna kuna i veća je za 20,4 posto u odnosu na isto razdoblje prošle godine, dok je u matičnom društvu veća za 49,2 posto i iznosi 121,1 milijuna kuna.



Financijski rezultati za 2019. godinu

➔ Početak serijske proizvodnje novih modela vozila i prodaja alata za ta vozila uvelike su utjecali i na rast profitabilnosti. U izvještajnom razdoblju primijenjen je IFRS 16 koji je donio pozitivan utjecaj od 9,4 milijuna kuna na EBITDA.

AD Plastik Grupa ostvarila je dobit u iznosu od 98,6 milijuna kuna i time ostvarila rast od 10,4 posto, dok je dobit od 89,7 milijuna kuna ostvarena u matičnom društvu tek nešto viša u odnosu na isto razdoblje prošle godine. Rast dobiti ne prati u potpunosti rast

operativnog poslovanja u matičnom društvu zbog nižih prihoda od dividende pridruženog društva koja je isplaćena u visini od osamdeset posto te utjecaja ispravka vrijednosti financijskog udjela ovisnog društva u 2018. godini.

U izvještajnom je razdoblju mađarsko društvo Tisza Automotive Kft. promijenilo naziv u AD Plastik Tisza Kft. AD Plastik Grupa na dan 31. 12. 2019. broji 2.947 zaposlenika.



Financijski rezultati za 2019. godinu

Ključni pokazatelji poslovanja

Pokazatelji (u 000 kn)	AD Plastik Grupa			AD Plastik d.d.		
	2018	2019	Indeks	2018	2019	Indeks
Poslovni prihodi	1.321.254	1.547.233	117,10	944.974	1.107.961	117,25
Prihodi od prodaje	1.298.447	1.510.041	116,30	927.965	1.085.649	116,99
Poslovni rashodi	1.250.387	1.461.870	116,91	916.903	1.053.618	114,91
EBITDA	161.726	194.777	120,44	81.113	121.055	149,24
Neto dobit	89.320	98.634	110,43	88.961	89.740	100,88
NFD	381.117	440.516	115,59	309.951	376.589	121,50
NFD/EBITDA	2,36	2,26	95,97	3,82	3,11	81,41
EBITDA marža	12,24%	12,59%	35 bps	8,58%	10,93%	234 bps
Neto profitna marža	6,76%	6,37%	-39 bps	9,41%	8,10%	-131 bps
ROE	11,65%	12,04%	39 bps	12,45%	11,93%	-53 bps
Capex	114.938	163.559	142,30	86.698	135.613	156,42

Poslovni rashodi

Poslovni rashodi (u 000 kn)	AD Plastik Grupa			AD Plastik d.d.		
	2018	2019	Indeks	2018	2019	Indeks
POSLOVNI RASHODI	1.250.387	1.461.870	116,91	916.903	1.053.618	114,91
Promjene vrijednosti zaliha proizvodnje u tijeku i gotovih proizvoda	-4.222	1.087	-25,75	-2.432	-1.332	54,77
Materijalni troškovi	859.547	993.699	115,61	657.934	765.875	116,41
Troškovi osoblja	230.878	259.949	112,59	156.333	168.310	107,66
Amortizacija	90.858	109.413	120,42	53.042	66.712	125,77
Ostali troškovi	56.806	74.809	131,69	42.508	45.309	106,59
Rezerviranja	5.009	2.256	45,05	4.705	2.061	43,80
Ostali poslovni rashodi	11.511	20.656	179,45	4.812	6.682	138,85

Financijski rezultati za 2019. godinu

Neto financijski rezultat

Neto financijski rezultat na razini Grupe povoljniji je zbog manjih negativnih tečajnih razlika koje dijelom proizlaze iz smanjenja valutne izloženosti ruskih društava, a dijelom iz jačanja tečaja ruske rublje u odnosu na 31. 12. 2018. godine. U matičnom društvu nešto

je nepovoljniji i to najvećim dijelom zbog manjih prihoda od dividende pridruženog društva te utjecaja ispravka vrijednosti financijskog udjela ovisnog društva u 2018. godini.

Neto financijski rezultat (u 000 kn)	AD Plastik Grupa			AD Plastik d.d.		
	2018	2019	Indeks	2018	2019	Indeks
FINANCIJSKI PRIHODI	19.906	28.861	144,99	78.468	49.526	63,12
Pozitivne tečajne razlike	19.523	28.109	143,98	7.613	4.596	60,37
Prihodi od kamata	377	434	115,12	4.051	4.242	104,71
Dividende	6	6	100,00	54.536	40.376	74,04
Povećanje vrijednosti financijskog udjela ovisnog društva	-	-	-	12.268	-	-
Ostali prihodi	-	312	-	-	312	-
FINANCIJSKI RASHODI	53.829	43.367	80,56	17.988	13.789	76,66
Negativne tečajne razlike	43.605	30.176	69,20	9.095	4.671	51,36
Rashodi od kamata	10.224	13.191	129,02	8.893	9.118	102,53
Financijski rezultat	-33.923	-14.506	42,76	60.480	35.737	59,09



Financijski rezultati za 2019. godinu

Financijska pozicija

Neto financijski dug Grupe na dan 31. 12. 2019. godine iznosi 440,5 milijuna kuna, a matičnog društva 376,6 milijuna kuna. U odnosu na isto razdoblje prošle godine povećan je i to zbog financiranja investicija u matičnom društvu te privremenog financiranja dijela alata za nove projekte. Rastom profitabilnosti, pokazatelj NFD/EBITDA povoljniji je i iznosi 2,26 na razini Grupe, odnosno 3,11 u matičnom društvu.

Koeficijent zaduženosti Grupe gotovo je nepromijenjen u odnosu na kraj prethodne godine i iznosi 0,49, a u matičnom društvu iznosi 0,46. U promatranom je razdoblju ostvaren povrat na kapital (ROE) od 12,04 posto na razini Grupe, odnosno 11,93 posto u matičnom društvu.

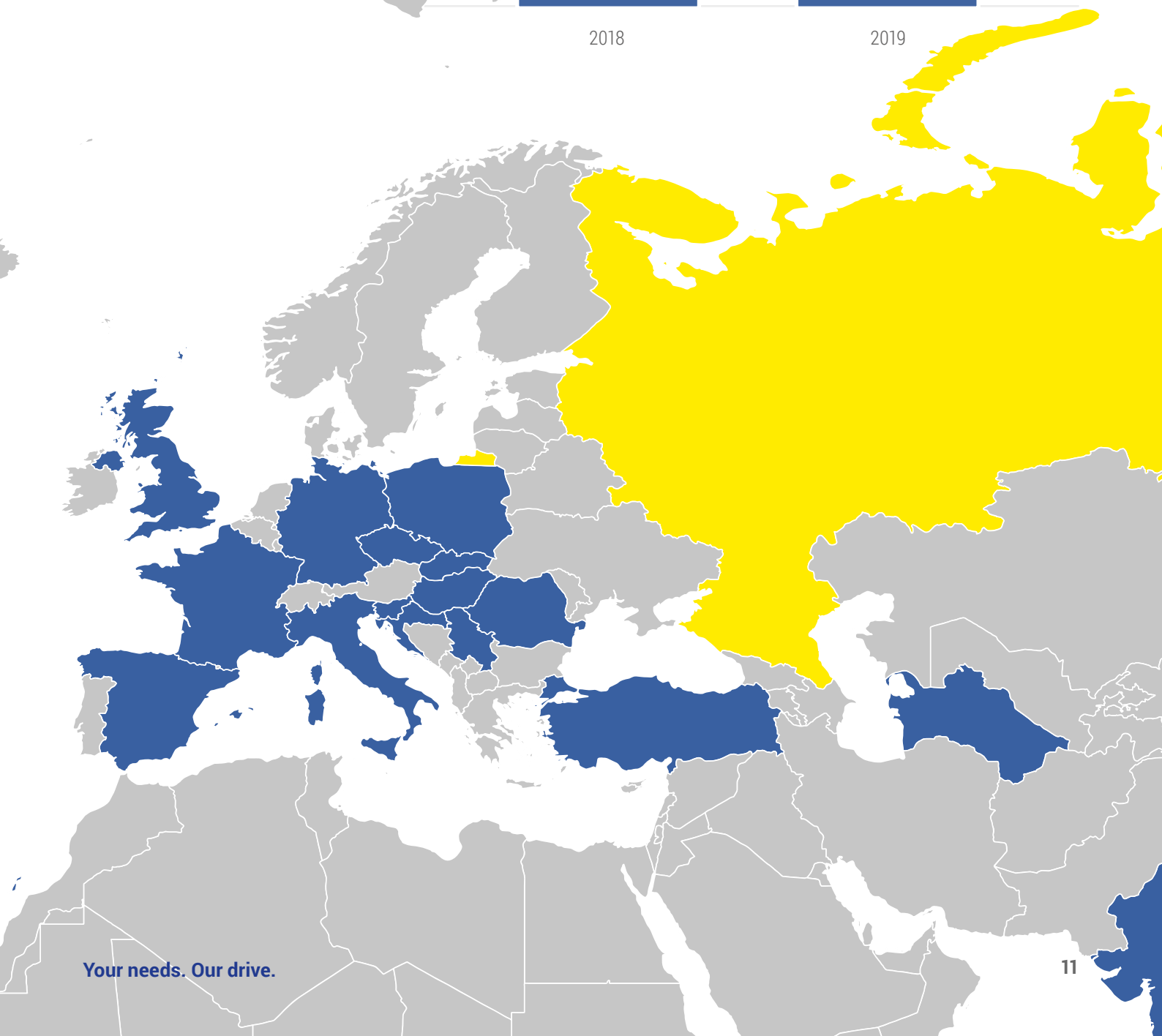
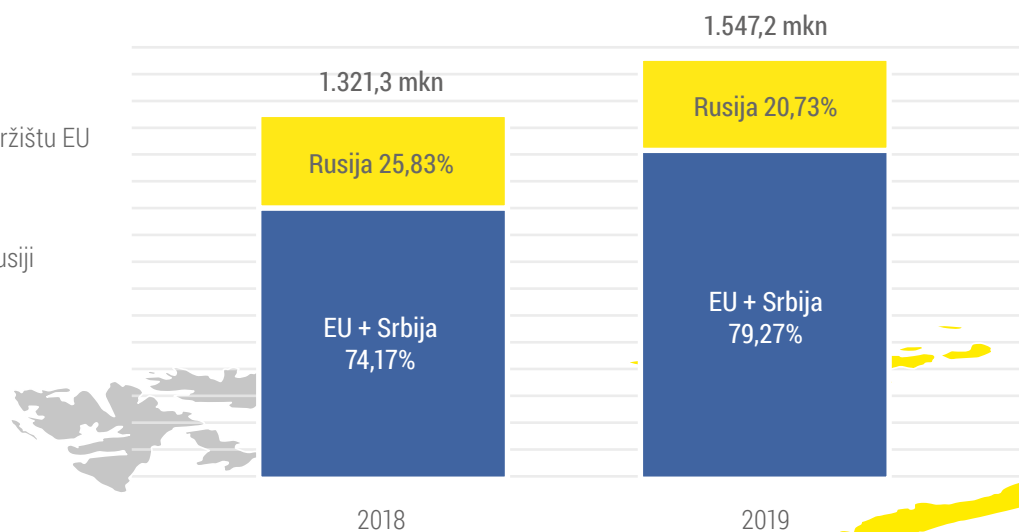
Skraćena bilanca (u 000 kn)	AD Plastik Grupa			AD Plastik d.d.		
	31.12.2018	31.12.2019	Indeks	31.12.2018	31.12.2019	Indeks
IMOVINA	1.566.778	1.683.526	107,45	1.331.640	1.430.068	107,39
Dugotrajna imovina	1.001.601	1.086.626	108,49	911.298	990.184	108,66
Kratkotrajna imovina	513.352	534.468	104,11	370.424	379.166	102,36
Plaćeni troškovi budućeg razdoblja i obračunati prihodi	51.825	62.432	120,47	49.917	60.718	121,64
OBVEZE	782.628	829.070	105,93	598.486	658.436	110,02
Rezerviranja	19.292	19.756	102,40	16.460	16.634	101,05
Dugoročne obveze	277.670	249.432	89,83	206.328	184.184	89,27
Kratkoročne obveze	477.268	553.798	116,04	369.975	453.972	122,70
Odgođeno plaćanje troškova i prihod budućeg razdoblja	8.397	6.083	72,44	5.723	3.646	63,72
KAPITAL	784.151	854.456	108,97	733.153	771.631	105,25



Poslovni prihodi po tržištima prodaje

AD Plastik Grupe

- Prihodi AD Plastik Grupe na tržištu EU i Srbije veći su za 25,16%
- Prihodi AD Plastik Grupe u Rusiji manji su za 6,03%



Poslovni prihodi po tržištima prodaje

AD Plastik Grupe

Tržišta EU i Srbije

Poslovni prihodi AD Plastik Grupe na ovim tržištima porasli su za 25,2 posto u odnosu na isto razdoblje prošle godine i iznose 1,23 milijarde kuna što čini 79,3 posto ukupnih prihoda Grupe.

Na tržištu EU registrirano je 15,3 milijuna novih automobila pa se unatoč nepovoljnim kretanjima tijekom godine, a zahvaljujući porastu aktivnosti u zadnjem kvartalu, bilježi sveukupni rast od 1,2 posto. U promatranom razdoblju tržište Njemačke bilježi rast od pet posto, Francuske od 1,9 posto, dok tržište Italije raste 0,3 posto. Pad broja novoregistriranih vozila od 2,4 posto zabilježen je u Velikoj Britaniji i 4,8 posto u Španjolskoj. Najznačajniji udio na tržištu i dalje drži Volkswagen Grupa s 24,5 posto i rastom količina od 3,3 posto. Slijedi ih PSA Grupa s udjelom od 15,6 posto koja bilježi pad količina od 1,3 posto, a Renault Grupa ima udio od 10,5 posto na tržištu i rast količina od 0,9 posto.

AD Plastik Grupa ostvaruje prihode iznad kretanja na ovim tržištima, ponajprije zbog početka serijskih proizvodnji redizajniranog Twinga i novog Clia 5, ostvarenih prihoda od alata i prihoda mađarskog društva AD Plastik Tisza. Ključni kupci AD Plastik Grupe na ovim su tržištima Renault Grupa, FCA Grupa, PSA Grupa i Ford.

U izvještajnom su razdoblju ugovoreni novi poslovi za PSA Grupu, FCA Grupu, Hellu, Suzuki, Audi i BMW, ukupne vrijednosti 57 milijuna eura.

Tržište Rusije

Na tržištu Rusije ostvareni su prihodi od 320,8 milijuna kuna koji su za 6,0 posto manji u odnosu na prethodnu godinu. Nešto manji ostvareni prihodi posljedica su značajnije realizacije prihoda od alata u prethodnoj godini. Prihodi ostvareni na tržištu Rusije čine 20,73 posto prihoda Grupe, a ruska društva svoje prihode u potpunosti ostvaruju na tom tržištu.

Broj novoregistriranih automobila na ovom tržištu bilježi pad od 2,3 posto, točnije ukupno je registrirano 1,8 milijuna novih automobila. Najvažniji proizvođači automobila u Rusiji su Alijansa Renault-Nissan-AvtoVAZ s udjelom od 36,3 posto tržišta koja bilježi pad od 1,4 posto u promatranom razdoblju. Kia ima 12,8 posto udjela na ruskom tržištu i bilježi pad od 0,7 posto, Volkswagen Grupa s udjelom od 12,3 posto ostvarila je rast od 2,6 posto, a Hyundai Grupa s udjelom od 10,3 posto tržišta ostvarila je rast od 0,5 posto u odnosu na godinu ranije.

Ključni kupac AD Plastik Grupe na ovom je tržištu Alijansa Renault-Nissan-AvtoVAZ, a sve je značajniji udio i Volkswagen Grupe. Na ovom su tržištu u izvještajnom razdoblju ugovoreni novi poslovi u vrijednosti od 157,9 milijuna eura za Alijansu Renault-Nissan-AvtoVAZ i Volkswagen Grupu. Najznačajniji poslovi u vrijednosti 91,4 milijuna eura odnose se na nove modele Renault Sandero i Logan koji su među 15 najprodavanijih vozila na ruskom tržištu. Za novi model Lade Grante, najprodavanije vozilo u Rusiji, ugovoreno je 56 milijuna eura novih poslova. Ovim poslovima osigurava se značajno popunjavanje kapaciteta te daljnji razvoj i rast kompanije na ovom tržištu.



AD Plastik Grupa s konsolidacijom pripadajućeg dijela vlasništva u pridruženom društvu

Kako bismo prezentirali što jasniju sliku poslovanja, izrađen je usporedivi, skraćeni, konsolidirani račun dobiti i gubitka AD Plastik Grupe za 2018. i 2019. godinu, s računom dobiti i gubitka pridruže-

nog društva Euro Auto Plastic Systems s.r.l. Mioveni, Rumunjska (50 posto vlasništva AD Plastik d.d.).

u 000 kn

Pozicije	2018	2019	Indeks
POSLOVNI PRIHODI	1.723.474	1.934.829	112,26
POSLOVNI RASHODI	1.593.504	1.800.253	112,97
Materijalni troškovi	1.099.230	1.231.609	112,04
Troškovi osoblja	283.555	311.199	109,75
Amortizacija	97.135	118.861	122,37
Ostali troškovi	113.585	138.584	122,01
FINANCIJSKI PRIHODI	19.905	28.861	144,99
FINANCIJSKI RASHODI	54.222	45.547	84,00
UKUPNI PRIHODI	1.743.380	1.963.690	112,64
UKUPNI RASHODI	1.647.727	1.845.799	112,02
Dobit prije oporezivanja	95.653	117.890	123,25
Porez na dobit	6.333	19.256	304,08
DOBIT RAZDOBLJA	89.320	98.634	110,43
EBITDA	227.104	253.437	111,60

Poslovni prihodi AD Plastik Grupe s konsolidiranim pripadajućim dijelom vlasništva pridruženog društva iznose 1.934,8 milijuna kuna, što predstavlja rast od 12,3 posto.

EBITDA iznosi 253,4 milijuna kuna i veća je za 11,6 posto u odnosu na prethodnu godinu.



AD Plastik Grupa s konsolidacijom pripadajućeg dijela vlasništva u pridruženom društvu

Skraćeni RDG i bilanca pridruženog društva EAPS

RDG u 000 kn (prikazano 100% ostvarenja)

Pozicije	2018	2019	Indeks
Poslovni prihodi	827.197	802.508	97,02
Poslovni rashodi	708.993	704.083	99,31
Neto financijski rezultat	-786	-4.360	554,42
Dobit prije oporezivanja	117.418	94.065	80,11
Porez na dobit	17.701	16.792	94,87
Dobit razdoblja	99.717	77.273	77,49

Bilanca u 000 kn

Pozicije	31.12.2018	31.12.2019	Indeks
Dugotrajna imovina	65.441	99.009	151,29
Kratkotrajna imovina	309.884	288.623	93,14
UKUPNA AKTIVA	375.325	387.632	103,28
Kapital + rezerve	171.146	171.646	100,29
Dugoročne obveze i rezerviranja	14.449	15.131	104,72
Kratkoročne obveze	189.730	200.855	105,86
UKUPNA PASIVA	375.325	387.632	103,28

Društvo najvećim dijelom ostvaruje prihode na rumunjskom tržištu, a pored toga Euro APS isporučuje svoje proizvode na tržišta Alžira, Maroka, Irana, Brazila, Kolumbije, Južne Afrike, Rusije i drugih.

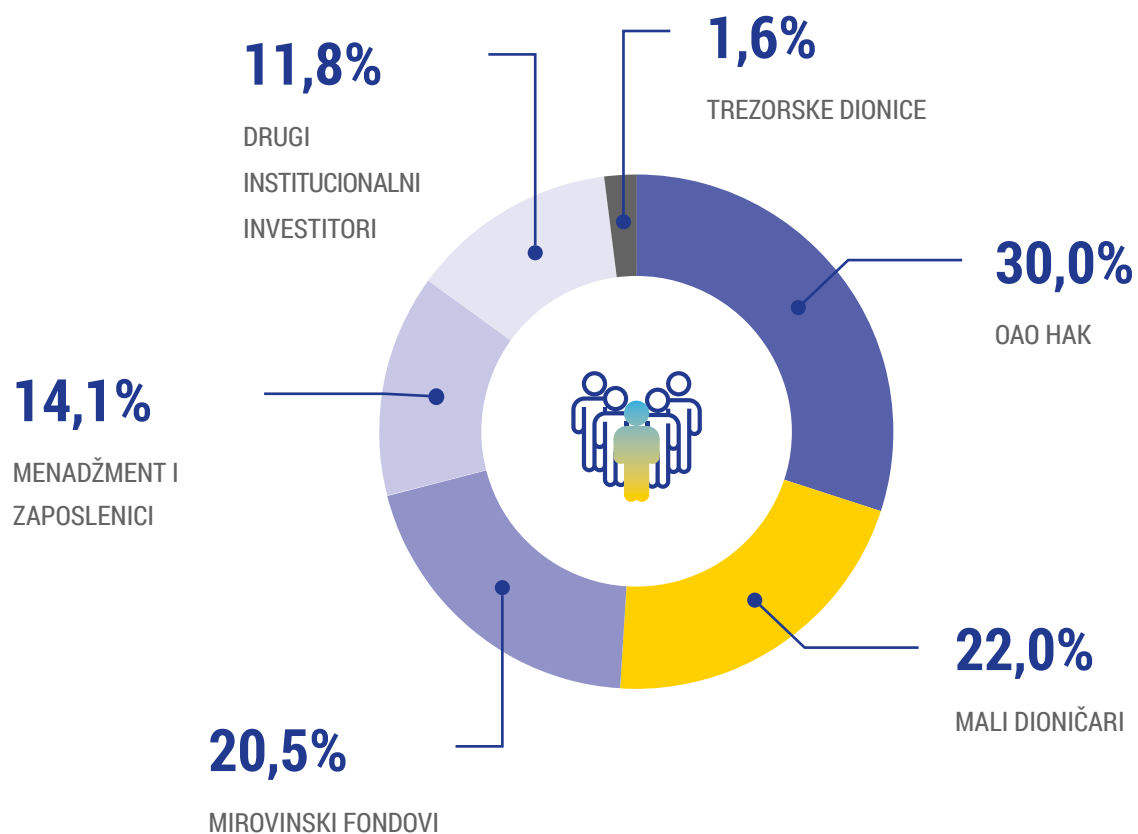
Rezultati pridruženog društva uključeni su u rezultate AD Plastik Grupe metodom udjela. Prihodi i dobit ostvareni u izvještajnom razdoblju niži su radi visoke baze prethodne godine, u kojoj su ostvareni značajniji ostali prihodi od ukidanja rezervacija. Pridruženo društvo nema financijske obveze prema AD Plastik d.d., niti obveze po kreditima prema vanjskim subjektima.

U izvještajnom je razdoblju društvo izglasalo isplatu dividende u ukupnom iznosu od 80,68 milijuna kuna, što iznosi nešto više od osamdeset posto dobiti ostvarene u 2018. godini. Ostatak je raspoređen u zadržanu dobit.



Dionica

Vlasnička struktura 31. 12. 2019.



	Dioničar	Broj dionica	Udio
1	OAO HAK	1.259.875	30,0%
2	Mali dioničari	923.418	22,0%
3	Mirovinski fondovi	860.222	20,5%
4	Menadžment i zaposlenici	590.974	14,1%
5	Drugi institucionalni investitori	496.037	11,8%
6	Trezorske dionice	69.058	1,6%
	Ukupno	4.199.584	100%

Dionica

U izvještajnom je razdoblju cijena dionice ostvarila rast od 8,5 posto i na dan 31. 12. 2019. godine iznosi 191 kunu. Crobex je u istom razdoblju rastao 15,4 posto. Rastom cijene dionice, porasla je tržišna kapitalizacija kompanije koja iznosi 802,1 milijun kuna.

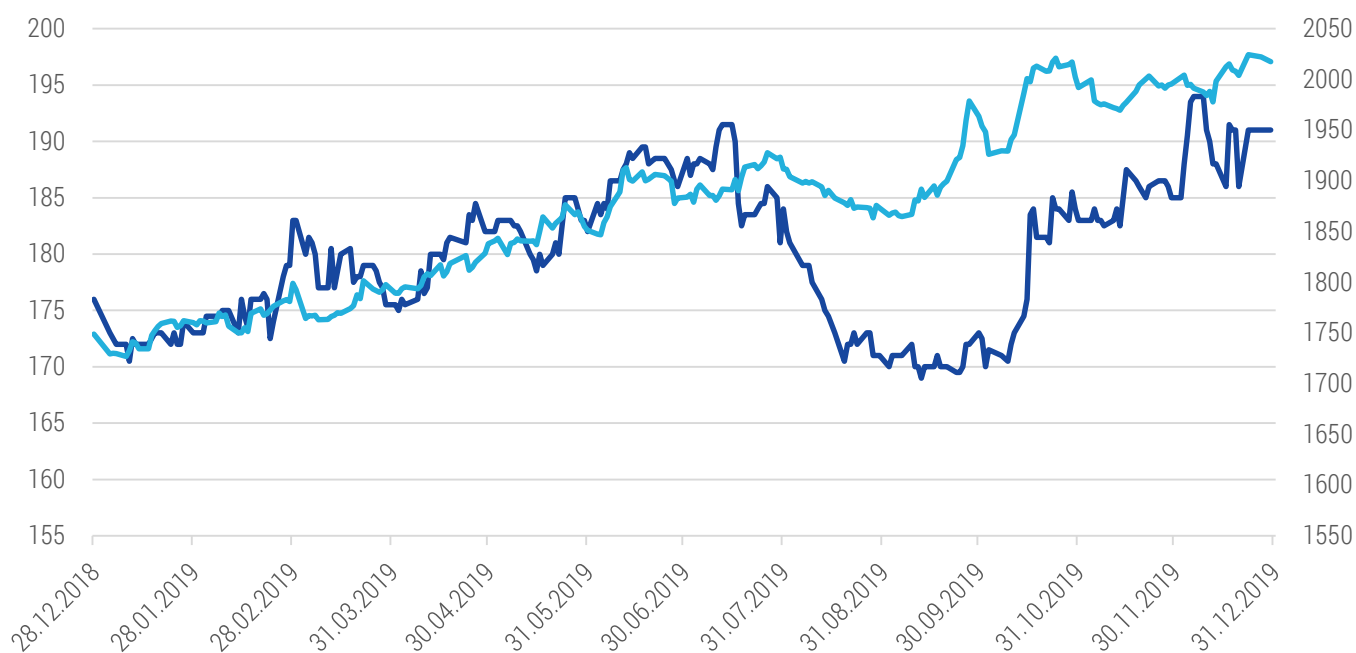
Zarada po dionici iznosi 23,5 kuna uz ostvareni P/E od 8,1. U 2019. godini isplaćena je dividenda u iznosu od 12,5 kuna po dionici što predstavlja dividendni prinos od 7,1 posto.

ADPL (kn)	31.12.2018	31.12.2019	promjena
Zadnja cijena	176,0	191,0	8,5%
Prosječna cijena	185,8	179,8	-3,2%
Najviša	203,0	195,0	-3,9%
Najniža	169,0	166,5	-1,5%
Volumen	290.281	347.060	19,6%
Promet	53.921.185	62.414.666	15,8%
Tržišna kapitalizacija	739.126.784	802.120.544	8,5%
P/E	8,3	8,1	-2,4%
EPS	21,3	23,5	10,3%
ROE	11,7%	12,0%	0,03 bps

Kretanje cijene dionice ADPL i indeksa CROBEX

+8,5% ADPL

+15,4% CROBEX



Prilog 1

OPĆI PODACI ZA IZDAVATELJE

Razdoblje izvještavanja:	1. 1. 2019.	do	31. 12. 2019.
Godina:	2019.	Kvartal:	4.

Tromjesečni financijski izvještaji

Matični broj (MB):	03440494	Oznaka matične države članice izdavatelja	HR
Matični broj subjekta (MBS):	060007090		
Osobni identifikacijski broj (OIB):	48351740621	LEI	549300NFX18SRZHNT751
Šifra ustanove:	382		
Tvrtka izdavatelja:	AD PLASTIK d.d.		
Poštanski broj i mjesto:	21210	Solin	
Ulica i kućni broj:	Matoševa 8		
Adresa e-pošte:	informacije@adplastik.hr		
Internet adresa:	www.adplastik.hr		
Broj zaposlenih (krajem godine):	2947		
Konsolidirani izvještaj:	KD	(KN-nije konsolidirano/KD-konsolidirano)	
Revidirano:	RN	(RN-nije revidirano/RD-revidirano)	

Tvrtke ovisnih subjekata (prema MSFI):	Sjedište:	MB:
AD PLASTIK d.d.	Solin, Hrvatska	03440494
AO AD PLASTIK TOGLIATTI	Samara, Ruska Federacija	1036300221935
AD PLASTIK d.o.o.	Novo Mesto, Slovenija	1214985000
ZAO AD PLASTIK KALUGA	Kaluga, Ruska Federacija	1074710000320
ADP d.o.o.	Mladenovac, Srbija	20787538
AD PLASTIK TISZA Kft.	Tiszaújváros, Mađarska	12800821-2932-133-05
Knjigovodstveni servis:	NE	(Da/Ne)
Osoba za kontakt:	Jurun Krešimir	(unosi se samo prezime i ime osobe za kontakt)
Telefon:	021/206-663	
Adresa e-pošte:	kresimir.jurun@adplastik.hr	
Revizorsko društvo:	(tvrtka revizorskog društva)	
Ovlašteni revizor:	(ime i prezime)	

Bilanca

stanje na dan 31. 12. 2019., obveznik: AD Plastik Grupa

	Naziv pozicije 1	AOP oznaka 2	Zadnji dan prethodne poslovne godine 3	Na izvještajni datum tekućeg razdoblja 4
AKTIVA				
A	POTRAŽIVANJA ZA UPISANI A NEUPLAĆENI KAPITAL	001	0	0
B	DUGOTRAJNA IMOVINA (AOP 003+010+020+031+036)	002	1.001.600.997	1.086.625.784
	I. Nematerijalna imovina (AOP 004 do 009)	003	136.221.414	131.578.002
	1 Izdaci za razvoj	004	62.190.678	58.731.429
	2 Koncesije, patenti, licencije, robne i uslužne marke, softver i ostala prava	005	3.435.190	2.683.752
	3 Goodwill	006	25.431.844	26.543.047
	4 Predujmovi za nabavu nematerijalne imovine	007	20.327	13.202
	5 Nematerijalna imovina u pripremi	008	33.739.621	29.151.625
	6 Ostala nematerijalna imovina	009	11.403.754	14.454.947
	II. Materijalna imovina (AOP 011 do 019)	010	765.852.353	860.309.657
	1 Zemljište	011	135.501.199	136.848.065
	2 Građevinski objekti	012	259.306.240	277.428.852
	3 Postrojenja i oprema	013	242.906.810	303.572.892
	4 Alati, pogonski inventar i transportna imovina	014	22.650.631	40.052.977
	5 Biološka imovina	015	0	0
	6 Predujmovi za materijalnu imovinu	016	8.796.492	2.897.881
	7 Materijalna imovina u pripremi	017	38.925.870	26.577.277
	8 Ostala materijalna imovina	018	496.144	16.402.354
	9 Ulaganje u nekretnine	019	57.268.967	56.529.359
	III. Dugotrajna financijska imovina (AOP 021 do 030)	020	92.211.768	90.477.913
	1 Ulaganja u udjele (dionice) poduzetnika unutar grupe	021	0	0
	2 Ulaganja u ostale vrijednosne papire poduzetnika unutar grupe	022	0	0
	3 Dani zajmovi, depoziti i slično poduzetnicima unutar grupe	023	0	0
	4 Ulaganja u udjele (dionice) društava povezanih sudjelujućim interesom	024	92.150.068	90.416.213
	5 Ulaganja u ostale vrijednosne papire društava povezanih sudjelujućim interesom	025	0	0
	6 Dani zajmovi, depoziti i slično društvima povezanim sudjelujućim interesom	026	0	0
	7 Ulaganja u vrijednosne papire	027	61.700	61.700
	8 Dani zajmovi, depoziti i slično	028	0	0
	9 Ostala ulaganja koja se obračunavaju metodom udjela	029	0	0
	10 Ostala dugotrajna financijska imovina	030	0	0
	IV. Potraživanja (AOP 032 do 035)	031	31.841	862
	1 Potraživanja od poduzetnika unutar grupe	032	0	0
	2 Potraživanja od društava povezanih sudjelujućim interesom	033	0	0
	3 Potraživanja od kupaca	034	0	0
	4 Ostala potraživanja	035	31.841	862
	V. Odgođena porezna imovina	036	7.283.621	4.259.350

Bilanca

stanje na dan 31. 12. 2019., obveznik: AD Plastik Grupa

	Naziv pozicije 1	AOP oznaka 2	Zadnji dan prethodne poslovne godine 3	Na izvještajni datum tekućeg razdoblja 4
AKTIVA				
C	KRATKOTRAJNA IMOVINA (AOP 038+046+053+063)	037	513.352.133	534.468.254
	I. Zalihe (AOP 039 do 045)	038	230.891.993	210.616.717
	1 Sirovine i materijal	039	97.491.435	100.237.227
	2 Proizvodnja u tijeku	040	15.597.255	16.498.553
	3 Gotovi proizvodi	041	28.126.507	26.962.617
	4 Trgovačka roba	042	49.171.696	34.023.500
	5 Predumovi za zalihe	043	40.505.100	32.894.820
	6 Dugotrajna imovina namijenjena prodaji	044	0	0
	7 Biološka imovina	045	0	0
	II. Potraživanja (AOP 047 do 052)	046	246.053.589	296.779.058
	1 Potraživanja od poduzetnika unutar grupe	047	0	0
	2 Potraživanja od društava povezanih sudjelujućim interesom	048	4.729.936	4.367.971
	3 Potraživanja od kupaca	049	214.633.350	270.217.051
	4 Potraživanja od zaposlenika i članova poduzetnika	050	305.596	186.149
	5 Potraživanja od države i drugih institucija	051	16.803.681	18.744.439
	6 Ostala potraživanja	052	9.581.026	3.263.448
	III. Kratkotrajna financijska imovina (AOP 054 do 062)	053	68.429	0
	1 Ulaganja u udjele (dionice) poduzetnika unutar grupe	054	0	0
	2 Ulaganja u ostale vrijednosne papire poduzetnika unutar grupe	055	0	0
	3 Dani zajmovi, depoziti i slično poduzetnicima unutar grupe	056	0	0
	4 Ulaganja u udjele (dionice) društava povezanih sudjelujućim interesom	057	0	0
	5 Ulaganja u ostale vrijednosne papire društava povezanih sudjelujućim interesom	058	0	0
	6 Dani zajmovi, depoziti i slično društvima povezanim sudjelujućim interesom	059	0	0
	7 Ulaganja u vrijednosne papire	060	0	0
	8 Dani zajmovi, depoziti i slično	061	68.429	0
	9 Ostala financijska imovina	062	0	0
	IV. Novac u banci i blagajni	063	36.338.122	27.072.479
D	PLAĆENI TROŠKOVI BUDUĆEG RAZDOBLJA I OBRAČUNATI PRIHODI	064	51.825.206	62.431.735
E	UKUPNO AKTIVA (AOP 001+002+037+064)	065	1.566.778.336	1.683.525.773
F	IZVANBILANČNI ZAPISI	066	48.341.463	48.966.086

Bilanca

stanje na dan 31. 12. 2019., obveznik: AD Plastik Grupa

	Naziv pozicije 1	AOP oznaka 2	Zadnji dan prethodne poslovne godine 3	Na izvještajni datum tekućeg razdoblja 4
PASIVA				
A	KAPITAL I REZERVE (AOP 068 do 070+076+077+081+084+087)	067	784.150.747	854.456.131
	I. Temeljni (upisani) kapital	068	419.958.400	419.958.400
	II. Kapitalne rezerve	069	192.309.626	192.394.466
	III. Rezerve iz dobiti (AOP 071+072-073+074+075)	070	-21.908.680	35.948.528
	1 Zakonske rezerve	071	7.040.079	6.123.451
	2 Rezerve za vlastite dionice	072	22.124.003	20.890.463
	3 Vlastite dionice i udjeli (stavka odbitka)	073	-12.124.003	-11.795.123
	4 Statutarne rezerve	074	125.369	125.369
	5 Ostale rezerve	075	-39.074.128	20.604.368
	IV. Revalorizacijske rezerve	076	-13.117.084	-4.275.104
	V. Rezerve fer vrijednosti (AOP 078 do 080)	077	0	0
	1 Fer vrijednost financijske imovine raspoložive za prodaju	078	0	0
	2 Učinkoviti dio zaštite novčanih tokova	079	0	0
	3 Učinkoviti dio zaštite neto ulaganja u inozemstvu	080	0	0
	VI. Zadržana dobit ili preneseni gubitak (AOP 082-083)	081	117.588.420	111.796.074
	1 Zadržana dobit	082	117.588.420	111.796.074
	2 Preneseni gubitak	083	0	0
	VII. Dobit ili gubitak poslovne godine (AOP 085-086)	084	89.319.984	98.633.767
	1 Dobit poslovne godine	085	89.319.984	98.633.767
	2 Gubitak poslovne godine	086	0	0
	VIII. Manjinski (nekontrolirajući) interes	087	81	0
B	REZERVIRANJA (AOP 089 do 094)	088	19.292.315	19.756.268
	1 Rezerviranja za mirovine, otpremnine i slične obveze	089	4.339.499	2.569.856
	2 Rezerviranja za porezne obveze	090	0	0
	3 Rezerviranja za započete sudske sporove	091	568.022	625.161
	4 Rezerviranja za troškove obnavljanja prirodnih bogatstava	092	0	0
	5 Rezerviranja za troškove u jamstvenim rokovima	093	0	0
	6 Druga rezerviranja	094	14.384.794	16.561.251
C	DUGOROČNE OBVEZE (AOP 096 do 106)	095	277.670.238	249.432.471
	1 Obveze prema poduzetnicima unutar grupe	096	0	0
	2 Obveze za zajmove, depozite i slično poduzetnika unutar grupe	097	0	0
	3 Obveze prema društvima povezanim sudjelujućim interesom	098	0	0
	4 Obveze za zajmove, depozite i slično društava povezanih sudjelujućim interesom	099	0	0
	5 Obveze za zajmove, depozite i slično	100	5.242.653	5.281.943
	6 Obveze prema bankama i drugim financijskim institucijama	101	269.738.909	236.065.745
	7 Obveze za predujmove	102	0	0
	8 Obveze prema dobavljačima	103	2.356.731	0
	9 Obveze po vrijednosnim papirima	104	0	0
	10 Ostale dugoročne obveze	105	331.945	8.084.783
	11 Odgođena porezna obveza	106	0	0

Bilanca

stanje na dan 31. 12. 2019., obveznik: AD Plastik Grupa

	Naziv pozicije 1	AOP oznaka 2	Zadnji dan prethodne poslovne godine 3	Na izvještajni datum tekućeg razdoblja 4
PASIVA				
D	KRATKOROČNE OBVEZE (AOP 108 do 121)	107	477.267.974	553.798.033
1	Obveze prema poduzetnicima unutar grupe	108	0	0
2	Obveze za zajmove, depozite i slično poduzetnika unutar grupe	109	0	0
3	Obveze prema društvima povezanim sudjelujućim interesom	110	0	7.599
4	Obveze za zajmove, depozite i slično društava povezanih sudjelujućim interesom	111	0	0
5	Obveze za zajmove, depozite i slično	112	38.875.474	38.180.017
6	Obveze prema bankama i drugim financijskim institucijama	113	104.113.220	188.784.669
7	Obveze za predujmove	114	72.522.189	38.611.123
8	Obveze prema dobavljačima	115	228.783.700	241.532.716
9	Obveze po vrijednosnim papirima	116	0	0
10	Obveze prema zaposlenicima	117	12.677.888	14.742.977
11	Obveze za poreze, doprinose i slična davanja	118	19.102.729	22.638.614
12	Obveze s osnove udjela u rezultatu	119	1.133.462	1.170.465
13	Obveze po osnovi dugotrajne imovine namijenjene prodaji	120	0	0
14	Ostale kratkoročne obveze	121	59.312	8.129.853
E	ODGOĐENO PLAĆANJE TROŠKOVA I PRIHOD BUDUĆEGA RAZDOBLJA	122	8.397.062	6.082.870
F	UKUPNO – PASIVA (AOP 067+088+095+107+122)	123	1.566.778.336	1.683.525.773
G	IZVANBILANČNI ZAPISI	124	48.341.463	48.966.086



Račun dobiti i gubitka

u razdoblju 1. 1. 2019. do 31. 12. 2019.,
obveznik: AD Plastik Grupa

	Naziv pozicije 1	AOP oznaka 2	Isto razdoblje prethodne godine		Tekuće razdoblje	
			Kumulativno 3	Tromjesečje 4	Kumulativno 5	Tromjesečje 6
I.	POSLOVNI PRIHODI (AOP 126 do 130)	125	1.321.254.191	381.859.740	1.547.233.261	451.913.346
	1 Prihodi od prodaje s poduzetnicima unutar grupe	126	0	0	0	0
	2 Prihodi od prodaje (izvan grupe)	127	1.298.446.522	367.019.639	1.510.040.898	445.194.623
	3 Prihodi na temelju upotrebe vlastitih proizvoda, robe i usluga	128	1.122.775	1.122.775	3.106.998	1.719.588
	4 Ostali poslovni prihodi s poduzetnicima unutar grupe	129	0	0	0	0
	5 Ostali poslovni prihodi (izvan grupe)	130	21.684.894	13.717.326	34.085.365	4.999.135
II.	POSLOVNI RASHODI (AOP 132+133+137+141+142+143+146+153)	131	1.250.386.660	379.039.939	1.461.869.718	418.335.000
	1 Promjene vrijednosti zaliha proizvodnje u tijeku i gotovih proizvoda	132	-4.222.125	-6.774.588	1.087.019	-2.685.126
	2 Materijalni troškovi (AOP 134 do 136)	133	859.546.965	261.829.888	993.699.226	291.700.358
	a) Troškovi sirovina i materijala	134	663.263.301	172.173.382	731.519.234	190.994.544
	b) Troškovi prodane robe	135	103.432.468	58.500.486	175.479.659	82.269.764
	c) Ostali vanjski troškovi	136	92.851.196	31.156.020	86.700.333	18.436.050
	3 Troškovi osoblja (AOP 138 do 140)	137	230.878.261	65.949.611	259.948.749	60.778.679
	a) Neto plaće i nadnice	138	144.505.861	40.834.048	162.677.892	38.841.193
	b) Troškovi poreza i doprinosa iz plaća	139	49.286.382	14.456.784	56.555.620	13.030.525
	c) Doprinosi na plaće	140	37.086.018	10.658.779	40.715.237	8.906.961
	4 Amortizacija	141	90.857.983	29.963.095	109.413.108	27.656.676
	5 Ostali troškovi	142	56.806.155	19.512.145	74.809.211	26.242.108
	6 Vrijednosna usklađenja (AOP 144+145)	143	0	0	0	0
	a) dugotrajne imovine osim financijske imovine	144	0	0	0	0
	b) kratkotrajne imovine osim financijske imovine	145	0	0	0	0
	7 Rezerviranja (AOP 147 do 152)	146	5.008.562	4.120.710	2.256.223	2.021.073
	a) Rezerviranja za mirovine, otpremnine i slične obveze	147	2.158.386	2.070.593	124.749	124.749
	b) Rezerviranja za porezne obveze	148	0	0	0	0
	c) Rezerviranja za započete sudske sporove	149	0	-568.022	230.287	40.353
	d) Rezerviranja za troškove obnavljanja prirodnih bogatstava	150	0	0	0	0
	e) Rezerviranja za troškove u jamstvenim rokovima	151	0	0	0	0
	f) Druga rezerviranja	152	2.850.176	2.618.139	1.901.187	1.855.971
	8 Ostali poslovni rashodi	153	11.510.859	4.439.078	20.656.182	12.621.232

Račun dobiti i gubitka

u razdoblju 1. 1. 2019. do 31. 12. 2019.,
obveznik: AD Plastik Grupa

	Naziv pozicije 1	AOP oznaka 2	Isto razdoblje prethodne godine		Tekuće razdoblje	
			Kumulativno 3	Tromjesečje 4	Kumulativno 5	Tromjesečje 6
III.	FINANCIJSKI PRIHODI (AOP 155 do 164)	154	19.905.328	1.545.772	28.861.041	11.569.395
	1 Prihodi od ulaganja u udjele (dionice) poduzetnika unutar grupe	155	0	0	0	0
	2 Prihodi od ulaganja u udjele (dionice) društava povezanih sudjelujućim interesima	156	0	0	0	0
	3 Prihodi od ostalih dugotrajnih financijskih ulaganja i zajmova poduzetnicima unutar grupe	157	0	0	0	0
	4 Ostali prihodi s osnovne kamata iz odnosa s poduzetnicima unutar grupe	158	0	0	0	0
	5 Tečajne razlike i ostali financijski prihodi iz odnosa s poduzetnicima unutar grupe	159	7.142.625	-970.878	18.072.905	7.546.116
	6 Prihodi od ostalih dugotrajnih financijskih ulaganja i zajmova	160	5.553	-111.412	5.862	0
	7 Ostali prihodi s osnovne kamata	161	376.851	227.154	434.355	71.369
	8 Tečajne razlike i ostali financijski prihodi	162	12.380.299	2.400.908	10.035.959	3.639.950
	9 Nerealizirani dobiti (prihodi) od financijske imovine	163	0	0	0	0
	10 Ostali financijski prihodi	164	0	0	311.960	311.960
IV.	FINANCIJSKI RASHODI (AOP 166 do 172)	165	53.829.156	1.996.181	43.366.696	14.622.391
	1 Rashodi s osnovne kamata i slični rashodi s poduzetnicima unutar grupe	166	0	0	0	0
	2 Tečajne razlike i drugi rashodi s poduzetnicima unutar grupe	167	30.738.963	-2.616.381	19.003.869	6.328.826
	3 Rashodi s osnovne kamata i slični rashodi	168	10.224.057	2.447.373	13.190.751	3.115.725
	4 Tečajne razlike i drugi rashodi	169	12.866.136	2.165.189	11.172.076	5.177.840
	5 Nerealizirani gubici (rashodi) od financijske imovine	170	0	0	0	0
	6 Vrijednosna usklađenja financijske imovine (neto)	171	0	0	0	0
	7 Ostali financijski rashodi	172	0	0	0	0
V.	UDIO U DOBITI OD DRUŠTAVA POVEZANIH SUDJELUJUĆIM INTERESOM	173	49.858.593	20.660.654	38.636.278	8.694.315
VI.	UDIO U DOBITI OD ZAJEDNIČKIH POTHVATA	174	0	0	0	0
VII.	UDIO U GUBITKU OD DRUŠTAVA POVEZANIH SUDJELUJUĆIM INTERESOM	175	0	0	0	0
VIII.	UDIO U GUBITKU OD ZAJEDNIČKIH POTHVATA	176	0	0	0	0
IX.	UKUPNI PRIHODI (AOP 125+154+173 + 174)	177	1.391.018.112	404.066.166	1.614.730.580	472.177.056
X.	UKUPNI RASHODI (AOP 131+165+175 + 176)	178	1.304.215.816	381.036.120	1.505.236.414	432.957.391
XI.	DOBIT ILI GUBITAK PRIJE OPOREZIVANJA (AOP 177-178)	179	86.802.296	23.030.046	109.494.166	39.219.665
	1 Dobit prije oporezivanja (AOP 177-178)	180	86.802.296	23.030.046	109.494.166	39.219.665
	2 Gubitak prije oporezivanja (AOP 178-177)	181	0	0	0	0
XII.	POREZ NA DOBIT	182	-2.517.804	-6.198.693	10.860.399	4.448.795
XIII.	DOBIT ILI GUBITAK RAZDOBLJA (AOP 179-182)	183	89.320.100	29.228.739	98.633.767	34.770.870
	1 Dobit razdoblja (AOP 179-182)	184	89.320.100	29.228.739	98.633.767	34.770.870
	2 Gubitak razdoblja (AOP 182-179)	185	0	0	0	0

Račun dobiti i gubitka

u razdoblju 1. 1. 2019. do 31. 12. 2019.,
obveznik: AD Plastik Grupa

Naziv pozicije		AOP oznaka	Isto razdoblje prethodne godine		Tekuće razdoblje	
			Kumulativno	Tromjesečje	Kumulativno	Tromjesečje
1		2	3	4	5	6
PREKINUTO POSLOVANJE (popunjava poduzetnik obveznika MSFI-a samo ako ima prekinuto poslovanje)						
XIV.	DOBIT ILI GUBITAK PREKINUTOG POSLOVANJA PRIJE OPOREZIVANJA (AOP 187-188)	186	0	0	0	0
	1 Dobit prekinutog poslovanja prije oporezivanja	187	0	0	0	0
	2 Gubitak prekinutog poslovanja prije oporezivanja	188	0	0	0	0
XV.	POREZ NA DOBIT PREKINUTOG POSLOVANJA	189	0	0	0	0
	1 Dobit prekinutog poslovanja za razdoblje (AOP 186-189)	190	0	0	0	0
	2 Gubitak prekinutog poslovanja za razdoblje (AOP 189-186)	191	0	0	0	0
UKUPNO POSLOVANJE (popunjava samo poduzetnik obveznik MSFI-a koji ima prekinuto poslovanje)						
XVI.	DOBIT ILI GUBITAK PRIJE OPOREZIVANJA (AOP 179+186)	192	0	0	0	0
	1 Dobit prije oporezivanja (AOP 192)	193	0	0	0	0
	2 Gubitak prije oporezivanja (AOP 192)	194	0	0	0	0
XVII.	POREZ NA DOBIT (AOP 182+189)	195	0	0	0	0
XVIII.	DOBIT ILI GUBITAK RAZDOBLJA (AOP 192-195)	196	0	0	0	0
	1 Dobit razdoblja (AOP 192-195)	197	0	0	0	0
	2 Gubitak razdoblja (AOP 195-192)	198	0	0	0	0
DODATAK RDG-u (popunjava poduzetnik koji sastavlja konsolidirani godišnji financijski izvještaj)						
XIX.	DOBIT ILI GUBITAK RAZDOBLJA (AOP 200+201)	199	89.320.100	29.228.739	98.633.767	34.770.869
	1 Pripisana imateljima kapitala matice	200	89.319.984	29.228.692	98.633.767	34.770.954
	2 Pripisana manjinskom (nekontrolirajućem) interesu	201	116	47	0	-85
IZVJEŠTAJ O OSTALOJ SVEOBUHVAATNOJ DOBITI (popunjava poduzetnik obveznik primjene MSFI-a)						
I.	DOBIT ILI GUBITAK RAZDOBLJA	202	89.320.100	29.228.739	98.633.767	34.770.870
II.	OSTALA SVEOBUHVAATNA DOBIT/GUBITAK PRIJE POREZA (AOP 204 do 211)	203	-18.234.353	-10.356.207	20.437.258	2.253.978
	1 Tečajne razlike iz preračuna inozemnog poslovanja	204	-18.234.353	-10.356.207	20.437.258	2.253.978
	2 Promjene revalorizacijskih rezervi dugotrajne materijalne i nematerijalne imovine	205	0	0	0	0
	3 Dobit ili gubitak s osnove naknadnog vrednovanja financijske imovine raspoložive za prodaju	206	0	0	0	0
	4 Dobit ili gubitak s osnove učinkovite zaštite novčanih tokova	207	0	0	0	0
	5 Dobit ili gubitak s osnove učinkovite zaštite neto ulaganja u inozemstvu	208	0	0	0	0
	6 Udio u ostaloj sveobuhvatnoj dobiti/gubitku društava povezanih sudjelujućim interesom	209	0	0	0	0
	7 Aktuarski dobici/gubici po planovima definiranih primanja	210	0	0	0	0
	8 Ostale nevlasničke promjene kapitala	211	0	0	0	0
III.	POREZ NA DOBIT	212	-3.185.588	-1.947.457	2.534.487	-595.922
IV.	NETO OSTALA SVEOBUHVAATNA DOBIT ILI GUBITAK (AOP 203-212)	213	-15.048.765	-8.408.750	17.902.771	2.849.900
V.	SVEOBUHVAATNA DOBIT ILI GUBITAK RAZDOBLJA (AOP 202+213)	214	74.271.335	20.819.989	116.536.538	37.620.770
DODATAK Izvještaju o ostaloj sveobuhvatnoj dobiti (popunjava poduzetnik koji sastavlja konsolidirani izvještaj)						
VI.	SVEOBUHVAATNA DOBIT ILI GUBITAK RAZDOBLJA (AOP 216+217)	215	74.271.335	20.819.989	116.536.538	37.620.770
	1 Pripisana imateljima kapitala matice	216	74.271.278	20.819.988	116.536.538	37.620.924
	2 Pripisana manjinskom (nekontrolirajućem) interesu	217	57	-9	0	-154

Izvještaj o novčanom tijeku

Indirektna metoda

u razdoblju 1. 1. 2019. do 31. 12. 2019.,
obveznik: AD Plastik Grupa

Naziv pozicije	AOP oznaka	Isto razdoblje prethodne godine	Tekuće razdoblje
1	2	3	4
NOVČANI TOKOVI OD POSLOVNIH AKTIVNOSTI			
1 Dobit prije oporezivanja	001	86.802.296	109.494.166
2 Usklađenja (AOP 003 do 010)	002	48.172.014	67.677.083
a) Amortizacija	003	90.857.983	109.413.108
b) Dobici i gubici od prodaje i vrijednosna usklađenja dugotrajne materijalne i nematerijalne imovine	004	299.000	-4.858.390
c) Dobici i gubici od prodaje i nerealizirani dobici i gubici i vrijednosno usklađenje financijske imovine	005	0	-311.960
d) Prihodi od kamata i dividendi	006	-382.404	-440.216
e) Rashodi od kamata	007	10.224.057	13.190.751
f) Rezerviranja	008	2.991.979	463.953
g) Tečajne razlike (nerealizirane)	009	23.861.043	1.776.837
h) Ostala usklađenja za novčane transakcije i nerealizirane dobitke i gubitke	010	-79.679.644	-51.557.000
I. Povećanje ili smanjenje novčanih tokova prije promjena u radnom kapitalu (AOP 001+002)	011	134.974.310	177.171.249
3 Promjene u radnom kapitalu (AOP 013 do 016)	012	33.100.626	-42.239.454
a) Povećanje ili smanjenje kratkoročnih obveza	013	57.661.127	-14.624.374
b) Povećanje ili smanjenje kratkotrajnih potraživanja	014	22.351.316	-47.890.356
c) Povećanje ili smanjenje zaliha	015	-46.911.817	20.275.276
d) Ostala povećanja ili smanjenja radnog kapitala	016	0	0
II. Novac iz poslovanja (AOP 011+012)	017	168.074.936	134.931.795
4 Novčani izdaci za kamate	018	-10.816.896	-12.277.102
5 Plaćeni porez na dobit	019	0	-8.380.330
A NETO NOVČANI TOKOVI OD POSLOVNIH AKTIVNOSTI (AOP 017 do 019)	020	157.258.040	114.274.363
NOVČANI TOKOVI OD INVESTICIJSKIH AKTIVNOSTI			
1 Novčani primici od prodaje dugotrajne materijalne i nematerijalne imovine	021	4.804.598	9.840.836
2 Novčani primici od prodaje financijskih instrumenata	022	0	0
3 Novčani primici od kamata	023	535.464	429.289
4 Novčani primici od dividendi	024	54.452.290	40.345.999
5 Novčani primici s osnove povrata danih zajmova i štednih uloga	025	3.900.000	327.270
6 Ostali novčani primici od investicijskih aktivnosti	026	4.945.480	2.700.124
III. Ukupno novčani primici od investicijskih aktivnosti (AOP 021 do 026)	027	68.637.832	53.643.518
1 Novčani izdaci za kupnju dugotrajne materijalne i nematerijalne imovine	028	-114.937.670	-163.558.791
2 Novčani izdaci za stjecanje financijskih instrumenata	029	0	0
3 Novčani izdaci s osnove danizh zajmova i štednih uloga za razdoblje	030	0	-260.000
4 Stjecanje ovisnog društva, umanjeno za stečeni novac	031	-70.757.945	-867
5 Ostali novčani izdaci od investicijskih aktivnosti	032	0	0
IV. Ukupno novčani izdaci od investicijskih aktivnosti (AOP 028 do 032)	033	-185.695.615	-163.819.658
B NETO NOVČANI TOKOVI OD INVESTICIJSKIH AKTIVNOSTI (AOP 027 + 033)	034	-117.057.783	-110.176.140

Izvještaj o novčanom tijeku

Indirektna metoda

u razdoblju 1. 1. 2019. do 31. 12. 2019.,
obveznik: AD Plastik Grupa

Naziv pozicije	AOP oznaka	Isto razdoblje prethodne godine	Tekuće razdoblje
1	2	3	4
NOVČANI TOKOVI OD FINANCIJSKIH AKTIVNOSTI			
1 Novčani primici od povećanja temeljnog (upisanog) kapitala	035	0	0
2 Novčani primici od izdavanja vlasničkih i dužničkih financijskih instrumenata	036	0	0
3 Novčani primici od glavnice kredita, pozajmica i drugih posudbi	037	224.500.395	174.933.768
4 Ostali novčani primici od financijskih aktivnosti	038	0	0
V. Ukupno novčani primici od financijskih aktivnosti (AOP 035 do 038)	039	224.500.395	174.933.768
1 Novčani izdaci za otplatu glavnice kredita, pozajmica i drugih posudbi i dužničkih financijskih instrumenata	040	-185.305.675	-135.247.250
2 Novčani izdaci za isplatu dividendi	041	-41.342.450	-51.675.903
3 Novčani izdaci za financijski najam	042	-603.767	-760.064
4 Novčani izdaci za otkup vlastitih dionica i smanjenje temeljnog (upisanog) kapitala	043	-11.553.873	-904.660
5 Ostali novčani izdaci od financijskih aktivnosti	044	0	0
VI. Ukupno novčani izdaci od financijskih aktivnosti (AOP 040 do 044)	045	-238.805.765	-188.587.877
C NETO NOVČANI TOKOVI OD FINANCIJSKIH AKTIVNOSTI (AOP 039+045)	046	-14.305.370	-13.654.109
1 Nerealizirane tečajne razlike po novcu i novčanim ekvivalentima	047	221.132	290.243
D NETO POVEĆANJE ILI SMANJENJE NOVČANIH TOKOVA (AOP 020 + 034 + 046 + 047)	048	26.116.019	-9.265.643
E NOVAC I NOVČANI EKVIVALENTI NA POČETKU RAZDOBLJA	049	10.222.103	36.338.122
F NOVAC I NOVČANI EKVIVALENTI NA KRAJU RAZDOBLJA (AOP 048+049)	050	36.338.122	27.072.479



Izveštaj o promjenama kapitala

u razdoblju 1. 1. 2019. do 31. 12. 2019.,
obveznik: AD Plastik Grupa

Opis pozicije	AOP oznaka	Raspodjeljivo imateljima kapitala matice														Manjinski (nekontrolirajući) interes	Ukupno kapital i rezerve
		Temeljni (upisani) kapital	Kapitalne rezerve	Zakonske rezerve	Rezerve za vlastite dionice	Vlastite dionice i udjeli (odbitna stavka)	Statutarne rezerve	Ostale rezerve	Revalorizacijske rezerve	Fer vrijednost financijske imovine raspoložive za prodaju	Učinkoviti dio zaštite novčanih tokova	Učinkoviti dio zaštite neto ulaganja u inozemstvo	Zadržana dobit / preneseni gubitak	Dobit / gubitak poslovne godine	Ukupno raspodjeljivo imateljima kapitala matice		
1	2	3	4	5	6	7	8	9	10	11	12	13	14	15	16 (3 do 6 - 7 + 8 do 15)	17	18 (16+17)
PRETHODNO RAZDOBLJE																	
1 Stanje na dan početka prethodne poslovne godine	01	419.958.400	192.108.521	6.135.540	3.319.612	3.319.612	125.369	-17.963.345	-1.003.313	0	0	0	80.220.651	70.206.243	749.788.066	23	749.788.089
2 Promjene računovodstvenih politika	02	0	0	0	0	0	0	0	0	0	0	0	-159.578	0	-159.578	0	-159.578
3 Ispravak pogreški	03	0	0	0	0	0	0	0	0	0	0	0	0	0	0	0	0
4 Stanje na dan početka prethodne poslovne godine (prepravljeno) (AOP 01 do 03)	04	419.958.400	192.108.521	6.135.540	3.319.612	3.319.612	125.369	-17.963.345	-1.003.313	0	0	0	80.061.073	70.206.243	749.628.488	23	749.628.511
5 Dobit/gubitak razdoblja	05	0	0	0	0	0	0	0	0	0	0	0	0	89.319.984	89.319.984	116	89.320.100
6 Tečajne razlike iz preračuna inozemnog poslovanja	06	0	0	0	0	0	0	-2.306.392	0	0	0	0	0	0	-2.306.392	-19	-2.306.411
7 Promjene revalorizacijskih rezervi dugotrajne materijalne i nematerijalne imovine	07	0	0	0	0	0	0	0	-9.568.093	0	0	0	9.568.093	0	0	0	0
8 Dobitak ili gubitak s osnove naknadnog vrednovanja financijske imovine raspoložive za prodaju	08	0	0	0	0	0	0	0	0	0	0	0	0	0	0	0	0
9 Dobitak ili gubitak s osnove učinkovite zaštite novčanog toka	09	0	0	0	0	0	0	0	0	0	0	0	0	0	0	0	0
10 Dobitak ili gubitak s osnove učinkovite zaštite neto ulaganja u inozemstvu	10	0	0	0	0	0	0	0	0	0	0	0	0	0	0	0	0
11 Udio u ostaloj sveobuhvatnoj dobiti/gubitku društava povezanih sudjelujućim interesom	11	0	0	0	0	0	0	0	0	0	0	0	0	0	0	0	0
12 Aktuarski dobici/gubici po planovima definiranih primanja	12	0	0	0	0	0	0	0	0	0	0	0	0	0	0	0	0
13 Ostale ne vlasničke promjene kapitala	13	0	0	0	0	0	0	0	-15.927.857	0	0	0	0	0	-15.927.857	-68	-15.927.925
14 Porez na transakcije priznate direktno u kapitalu	14	0	0	0	0	0	0	0	3.185.571	0	0	0	0	0	3.185.571	0	3.185.571
15 Povećanje/smanjenje temeljnog (upisanog) kapitala (osim reinvestiranjem dobiti i u postupku predstečajne nagodbe	15	0	0	0	0	0	0	0	0	0	0	0	0	0	0	0	0
16 Povećanje temeljnog (upisanog) kapitala reinvestiranjem dobiti	16	0	0	0	0	0	0	0	0	0	0	0	0	0	0	0	0
17 Povećanje temeljnog (upisanog) kapitala u postupku predstečajne nagodbe	17	0	0	0	0	0	0	0	0	0	0	0	0	0	0	0	0
18 Otkup vlastitih dionica/udjela	18	0	0	0	11.553.873	11.553.873	0	-11.553.873	0	0	0	0	0	0	-11.553.873	0	-11.553.873
19 Isplata udjela u dobiti/dividende	19	0	0	0	0	0	0	0	0	0	0	0	0	-41.342.450	-41.342.450	0	-41.342.450
20 Ostale raspodjele vlasnicima	20	0	201.105	904.539	7.250.518	-2.749.482	0	-7.250.518	10.196.637	0	0	0	-904.539	0	13.147.224	0	13.147.224
21 Prijenos u pozicije rezervi po godišnjem rasporedu	21	0	0	0	0	0	0	0	0	0	0	0	28.863.793	-28.863.793	0	0	0
22 Povećanje rezervi u postupku predstečajne nagodbe	22	0	0	0	0	0	0	0	0	0	0	0	0	0	0	0	0
23 Stanje na zadnji dan izvještajnog razdoblja prethodne poslovne godine (04 do 22)	23	419.958.400	192.309.626	7.040.079	22.124.003	12.124.003	125.369	-39.074.128	-13.117.055	0	0	0	117.588.420	89.319.984	784.150.695	52	784.150.747
DODATAK IZVJEŠTAJU O PROMJENAMA KAPITALA (popunjava poduzetnik obveznik primjene MSFI-a)																	
I. OSTALA SVEOBUHVAATNA DOBIT PRETHODNOG RAZDOBLJA, UMANJENO ZA POREZE (AOP 06 do 14)	24	0	0	0	0	0	0	-2.306.392	-22.310.379	0	0	0	9.568.093	0	-15.048.678	-87	-15.048.765
II. SVEOBUHVAATNA DOBIT ILI GUBITAK PRETHODNOG RAZDOBLJA (AOP 05+24)	25	0	0	0	0	0	0	-2.306.392	-22.310.379	0	0	0	9.568.093	89.319.984	74.271.306	29	74.271.335
III. TRANSAKCIJE S VLASNICIMA PRETHODNOG RAZDOBLJA PRIZNATE DIREKTNO U KAPITALU (AOP 15 do 22)	26	0	201.105	904.539	18.804.391	8.804.391	0	-18.804.391	10.196.637	0	0	0	27.959.254	-70.206.243	-39.749.099	0	-39.749.099

Izveštaj o promjenama kapitala

u razdoblju 1. 1. 2019. do 31. 12. 2019.,
obveznik: AD Plastik Grupa

Opis pozicije	AOP oznaka	Raspodjeljivo imateljima kapitala matice														Manjinski (nekontrolirajući) interes	Ukupno kapital i rezerve
		Temeljni (upisani) kapital	Kapitalne rezerve	Zakonske rezerve	Rezerve za vlastite dionice	Vlastite dionice i udjeli (odbitna stavka)	Statutarne rezerve	Ostale rezerve	Revalorizacijske rezerve	Fer vrijednost financijske imovine raspoložive za prodaju	Učinkoviti dio zaštite novčanih tokova	Učinkoviti dio zaštite neto ulaganja u inozemstvo	Zadržana dobit / preneseni gubitak	Dobit / gubitak poslovne godine	Ukupno raspodjeljivo imateljima kapitala matice		
1	2	3	4	5	6	7	8	9	10	11	12	13	14	15	16 (3 do 6 - 7 + 8 do 15)	17	18 (16+17)
TEKUĆE RAZDOBLJE																	
1 Stanje na dan početka tekuće poslovne godine	27	419.958.400	192.309.626	7.040.079	22.124.003	12.124.003	125.369	-39.074.128	-13.117.054	0	0	0	117.588.420	89.319.984	784.150.696	52	784.150.748
2 Promjene računovodstvenih politika	28	0	0	0	0	0	0	0	0	0	0	0	0	0	0	0	0
3 Ispravak pogreški	29	0	0	0	0	0	0	0	0	0	0	0	0	0	0	0	0
4 Stanje na dan početka tekuće poslovne godine (prepravljeno) (AOP 27 do 29)	30	419.958.400	192.309.626	7.040.079	22.124.003	12.124.003	125.369	-39.074.128	-13.117.054	0	0	0	117.588.420	89.319.984	784.150.696	52	784.150.748
5 Dobit/gubitak razdoblja	31	0	0	0	0	0	0	0	0	0	0	0	0	98.633.767	98.633.767	0	98.633.767
6 Tečajne razlike iz preračuna inozemnog poslovanja	32	0	0	0	0	0	0	7.764.821	0	0	0	0	0	0	7.764.821	0	7.764.821
7 Promjene revalorizacijskih rezervi dugotrajne materijalne i nematerijalne imovine	33	0	0	0	0	0	0	0	-7.405.181	0	0	0	7.405.181	0	0	0	0
8 Dobitak ili gubitak s osnove naknadnog vrednovanja financijske imovine raspoložive za prodaju	34	0	0	0	0	0	0	0	0	0	0	0	0	0	0	0	0
9 Dobitak ili gubitak s osnove učinkovite zaštite novčanog toka	35	0	0	0	0	0	0	0	0	0	0	0	0	0	0	0	0
10 Dobitak ili gubitak s osnove učinkovite zaštite neto ulaganja u inozemstvu	36	0	0	0	0	0	0	0	0	0	0	0	0	0	0	0	0
11 Udio u ostaloj sveobuhvatnoj dobiti/gubitku društava povezanih sudjelujućim interesom	37	0	0	0	0	0	0	0	0	0	0	0	0	0	0	0	0
12 Aktuarski dobici/gubici po planovima definiranih primanja	38	0	0	0	0	0	0	0	0	0	0	0	0	0	0	0	0
13 Ostale ne vlasničke promjene kapitala	39	0	0	0	0	0	0	0	12.672.437	0	0	0	0	0	12.672.437	0	12.672.437
14 Porez na transakcije priznate direktno u kapitalu	40	0	0	0	0	0	0	0	-2.534.487	0	0	0	0	0	-2.534.487	0	-2.534.487
15 Povećanje/smanjenje temeljnog (upisanog) kapitala (osim reinvestiranjem dobiti i u postupku predstečajne nagodbe)	41	0	0	0	0	0	0	0	0	0	0	0	0	0	0	0	0
16 Povećanje temeljnog (upisanog) kapitala reinvestiranjem dobiti	42	0	0	0	0	0	0	0	0	0	0	0	0	0	0	0	0
17 Povećanje temeljnog (upisanog) kapitala u postupku predstečajne nagodbe	43	0	0	0	0	0	0	0	0	0	0	0	0	0	0	0	0
18 Otkup vlastitih dionica/udjela	44	0	0	0	0	904.660	0	0	0	0	0	0	0	0	-904.660	0	-904.660
19 Isplata udjela u dobiti/dividende	45	0	0	0	0	0	0	0	0	0	0	0	-51.675.903	0	-51.675.903	0	-51.675.903
20 Ostale raspodjele vlasnicima	46	0	84.840	-916.628	-1.233.540	-1.233.540	0	51.913.675	6.109.181	0	0	0	-50.841.608	0	6.349.460	-52	6.349.408
21 Prijenos u pozicije rezervi po godišnjem rasporedu	47	0	0	0	0	0	0	0	0	0	0	0	89.319.984	-89.319.984	0	0	0
22 Povećanje rezervi u postupku predstečajne nagodbe	48	0	0	0	0	0	0	0	0	0	0	0	0	0	0	0	0
23 Stanje na zadnji dan izvještajnog razdoblja tekuće poslovne godine (AOP 30 do 48)	49	419.958.400	192.394.466	6.123.451	20.890.463	11.795.123	125.369	20.604.368	-4.275.104	0	0	0	111.796.074	98.633.767	854.456.131	0	854.456.131
DODATAK IZVJEŠTAJU O PROMJENAMA KAPITALA (popunjava poduzetnik obveznik primjene MSFI-a)																	
I. OSTALA SVEOBUHVAATNA DOBIT TEKUĆEG RAZDOBLJA, UMANJENO ZA POREZE (AOP 32 do 40)	50	0	0	0	0	0	0	7.764.821	2.732.769	0	0	0	7.405.181	0	17.902.771	0	17.902.771
II. SVEOBUHVAATNA DOBIT ILI GUBITAK TEKUĆEG RAZDOBLJA (AOP 31 + 50)	51	0	0	0	0	0	0	7.764.821	2.732.769	0	0	0	7.405.181	98.633.767	116.536.538	0	116.536.538
III. TRANSAKCIJE S VLASNICIMA TEKUĆEG RAZDOBLJA PRIZNATE DIREKTNO U KAPITALU (AOP 41 do 48)*	52	0	84.840	-916.628	-1.233.540	-328.880	0	51.913.675	6.109.181	0	0	0	-13.197.527	-89.319.984	-46.231.103	-52	-46.231.155

Bilješke uz financijske izvještaje - TFI

Naziv izdavatelja: AD PLASTIK d.d.

OIB: 48351740621

Izvještajno razdoblje: 1. 1. 2019 do 31. 12. 2019

Bilješke uz financijske izvještaje za tromjesečna izvještajna razdoblja uključuju:

- a) objašnjenje poslovnih događaja koji su značajni za razumijevanje promjena u izvještaju o financijskom položaju i poslovnim rezultatima za tromjesečno izvještajno razdoblje izdavatelja u odnosu na zadnju poslovnu godinu, odnosno objavljuju se informacije vezane uz te događaje i ažuriraju odgovarajuće informacije objavljene u posljednjem godišnjem financijskom izvještaju,
- b) informacije gdje je omogućen pristup posljednjim godišnjim financijskim izvještajima radi razumijevanja informacija objavljenih u bilješkama uz financijske izvještaje sastavljene za tromjesečno izvještajno razdoblje,
- c) izjava da se iste računovodstvene politike primjenjuju prilikom sastavljanja financijskih izvještaja za tromjesečno izvještajno razdoblje kao i u posljednjim godišnjim financijskim izvještajima ili ako su te računovodstvene politike mijenjale opis prirode i učinka promjene,
- d) objašnjenje poslovnih rezultata u slučaju da izdavatelj obavlja djelatnost sezonske prirode.



Prilog 1

OPĆI PODACI ZA IZDAVATELJE

Razdoblje izvještavanja:	1. 1. 2019.	do	31. 12. 2019.
Godina:	2019.	Kvartal	4.

Tromjesečni financijski izvještaji

Matični broj (MB):	03440494	Oznaka matične države članice izdavatelja	HR
Matični broj subjekta (MBS):	060007090		
Osobni identifikacijski broj (OIB):	48351740621	LEI	549300NFX18SRZHNT751
Šifra ustanove:	382		
Tvrtka izdavatelja:	AD PLASTIK d.d.		
Poštanski broj i mjesto:	21210	Solin	
Ulica i kućni broj:	Matoševa 8		
Adresa e-pošte:	informacije@adplastik.hr		
Internet adresa:	www.adplastik.hr		
Broj zaposlenih (krajem godine):	1659		
Konsolidirani izvještaj:	KN	(KN-nije konsolidirano/KD-konsolidirano)	
Revidirano:	RN	(RN-nije revidirano/RD-revidirano)	

Tvrtke ovisnih subjekata (prema MSFI):	Sjedište:	MB:

Knjigovodstveni servis:	NE	(Da/Ne)
Osoba za kontakt:	Jurun Krešimir	(unos se samo prezime i ime osobe za kontakt)
Telefon:	021/206-663	
Adresa e-pošte:	kresimir.jurun@adplastik.hr	
Revizorsko društvo:		(tvrtka revizorskog društva)
Ovlašteni revizor:		(ime i prezime)

Bilanca

stanje na dan 31. 12. 2019., obveznik: AD Plastik d.d.

	Naziv pozicije 1	AOP oznaka 2	Zadnji dan prethodne poslovne godine 3	Na izvještajni datum tekućeg razdoblja 4
AKTIVA				
A	POTRAŽIVANJA ZA UPISANI A NEUPLAĆENI KAPITAL	001	0	0
B	DUGOTRAJNA IMOVINA (AOP 003+010+020+031+036)	002	911.298.220	990.184.060
	I. Nematerijalna imovina (AOP 004 do 009)	003	84.218.717	83.955.641
	1 Izdaci za razvoj	004	51.828.927	52.852.633
	2 Koncesije, patenti, licencije, robne i uslužne marke, softver i ostala prava	005	3.083.270	1.725.215
	3 Goodwill	006	0	0
	4 Predujmovi za nabavu nematerijalne imovine	007	0	0
	5 Nematerijalna imovina u pripremi	008	29.035.046	24.452.015
	6 Ostala nematerijalna imovina	009	271.474	4.925.778
	II. Materijalna imovina (AOP 011 do 019)	010	550.148.046	637.426.070
	1 Zemljište	011	129.931.102	130.296.250
	2 Građevinski objekti	012	160.964.083	177.970.822
	3 Postrojenja i oprema	013	152.453.932	211.907.075
	4 Alati, pogonski inventar i transportna imovina	014	17.014.432	33.133.535
	5 Biološka imovina	015	0	0
	6 Predujmovi za materijalnu imovinu	016	0	0
	7 Materijalna imovina u pripremi	017	35.108.743	16.681.693
	8 Ostala materijalna imovina	018	0	13.715.998
	9 Ulaganje u nekretnine	019	54.675.754	53.720.697
	III. Dugotrajna financijska imovina (AOP 021 do 030)	020	231.222.372	250.518.212
	1 Ulaganja u udjele (dionice) poduzetnika unutar grupe	021	127.610.879	127.611.746
	2 Ulaganja u ostale vrijednosne papire poduzetnika unutar grupe	022	0	0
	3 Dani zajmovi, depoziti i slično poduzetnicima unutar grupe	023	81.794.638	101.089.611
	4 Ulaganja u udjele (dionice) društava povezanih sudjelujućim interesom	024	21.755.155	21.755.155
	5 Ulaganja u ostale vrijednosne papire društava povezanih sudjelujućim interesom	025	0	0
	6 Dani zajmovi, depoziti i slično društvima povezanim sudjelujućim interesom	026	0	0
	7 Ulaganja u vrijednosne papire	027	61.700	61.700
	8 Dani zajmovi, depoziti i slično	028	0	0
	9 Ostala ulaganja koja se obračunavaju metodom udjela	029	0	0
	10 Ostala dugotrajna financijska imovina	030	0	0
	IV. Potraživanja (AOP 032 do 035)	031	44.680.178	17.594.965
	1 Potraživanja od poduzetnika unutar grupe	032	44.680.178	17.594.965
	2 Potraživanja od društava povezanih sudjelujućim interesom	033	0	0
	3 Potraživanja od kupaca	034	0	0
	4 Ostala potraživanja	035	0	0
	V. Odgođena porezna imovina	036	1.028.907	689.172

Bilanca

stanje na dan 31. 12. 2019., obveznik: AD Plastik d.d.

	Naziv pozicije 1	AOP oznaka 2	Zadnji dan prethodne poslovne godine 3	Na izvještajni datum tekućeg razdoblja 4
AKTIVA				
C	KRATKOTRAJNA IMOVINA (AOP 038+046+053+063)	037	370.424.223	379.165.750
	I. Zalihe (AOP 039 do 045)	038	140.475.573	101.130.725
	1 Sirovine i materijal	039	52.092.165	57.548.793
	2 Proizvodnja u tijeku	040	5.573.052	7.935.939
	3 Gotovi proizvodi	041	14.713.586	13.679.255
	4 Trgovačka roba	042	34.138.652	4.700.260
	5 Predujmovi za zalihe	043	33.958.118	17.266.478
	6 Dugotrajna imovina namijenjena prodaji	044	0	0
	7 Biološka imovina	045	0	0
	II. Potraživanja (AOP 047 do 052)	046	213.744.360	269.736.678
	1 Potraživanja od poduzetnika unutar grupe	047	68.106.581	64.208.352
	2 Potraživanja od društava povezanih sudjelujućim interesom	048	3.738.080	4.029.717
	3 Potraživanja od kupaca	049	121.928.906	185.113.842
	4 Potraživanja od zaposlenika i članova poduzetnika	050	135.976	35.994
	5 Potraživanja od države i drugih institucija	051	10.789.108	14.173.407
	6 Ostala potraživanja	052	9.045.709	2.175.366
	III. Kratkotrajna financijska imovina (AOP 054 do 062)	053	68.429	0
	1 Ulaganja u udjele (dionice) poduzetnika unutar grupe	054	0	0
	2 Ulaganja u ostale vrijednosne papire poduzetnika unutar grupe	055	0	0
	3 Dani zajmovi, depoziti i slično poduzetnicima unutar grupe	056	0	0
	4 Ulaganja u udjele (dionice) društava povezanih sudjelujućim interesom	057	0	0
	5 Ulaganja u ostale vrijednosne papire društava povezanih sudjelujućim interesom	058	0	0
	6 Dani zajmovi, depoziti i slično društvima povezanim sudjelujućim interesom	059	0	0
	7 Ulaganja u vrijednosne papire	060	0	0
	8 Dani zajmovi, depoziti i slično	061	68.429	0
	9 Ostala financijska imovina	062	0	0
	IV. Novac u banci i blagajni	063	16.135.861	8.298.347
D	PLAĆENI TROŠKOVI BUDUĆEG RAZDOBLJA I OBRAČUNATI PRIHODI	064	49.917.236	60.718.059
E	UKUPNO AKTIVA (AOP 001+002+037+064)	065	1.331.639.679	1.430.067.869
F	IZVANBILANČNI ZAPISI	066	22.566.996	21.549.737

Bilanca

stanje na dan 31. 12. 2019., obveznik: AD Plastik d.d.

	Naziv pozicije 1	AOP oznaka 2	Zadnji dan prethodne poslovne godine 3	Na izvještajni datum tekućeg razdoblja 4
PASIVA				
A	KAPITAL I REZERVE (AOP 068 do 070+076+077+081+084+087)	067	733.153.246	771.631.393
	I. Temeljni (upisani) kapital	068	419.958.400	419.958.400
	II. Kapitalne rezerve	069	191.903.518	191.988.358
	III. Rezerve iz dobiti (AOP 071+072-073+074+075)	070	18.935.291	69.944.305
	1 Zakonske rezerve	071	6.128.852	6.128.852
	2 Rezerve za vlastite dionice	072	22.124.003	20.890.463
	3 Vlastite dionice i udjeli (stavka odbitka)	073	-12.124.003	-11.795.123
	4 Statutarne rezerve	074	0	0
	5 Ostale rezerve	075	2.806.439	54.720.113
	IV. Revalorizacijske rezerve	076	0	0
	V. Rezerve fer vrijednosti (AOP 078 do 080)	077	0	0
	1 Fer vrijednost financijske imovine raspoložive za prodaju	078	0	0
	2 Učinkoviti dio zaštite novčanih tokova	079	0	0
	3 Učinkoviti dio zaštite neto ulaganja u inozemstvu	080	0	0
	VI. Zadržana dobit ili preneseni gubitak (AOP 082-083)	081	13.394.775	0
	1 Zadržana dobit	082	13.394.775	0
	2 Preneseni gubitak	083	0	0
	VII. Dobit ili gubitak poslovne godine (AOP 085-086)	084	88.961.262	89.740.330
	1 Dobit poslovne godine	085	88.961.262	89.740.330
	2 Gubitak poslovne godine	086	0	0
	VIII. Manjinski (nekontrolirajući) interes	087	0	0
B	REZERVIRANJA (AOP 089 do 094)	088	16.460.286	16.633.705
	1 Rezerviranja za mirovine, otpremnine i slične obveze	089	4.036.467	2.349.050
	2 Rezerviranja za porezne obveze	090	0	0
	3 Rezerviranja za započete sudske sporove	091	568.022	608.022
	4 Rezerviranja za troškove obnavljanja prirodnih bogatstava	092	0	0
	5 Rezerviranja za troškove u jamstvenim rokovima	093	0	0
	6 Druga rezerviranja	094	11.855.797	13.676.633
C	DUGOROČNE OBVEZE (AOP 096 do 106)	095	206.327.909	184.183.966
	1 Obveze prema poduzetnicima unutar grupe	096	0	0
	2 Obveze za zajmove, depozite i slično poduzetnika unutar grupe	097	0	0
	3 Obveze prema društvima povezanim sudjelujućim interesom	098	0	0
	4 Obveze za zajmove, depozite i slično društava povezanih sudjelujućim interesom	099	0	0
	5 Obveze za zajmove, depozite i slično	100	600.000	600.000
	6 Obveze prema bankama i drugim financijskim institucijama	101	204.887.805	176.744.003
	7 Obveze za predujmove	102	0	0
	8 Obveze prema dobavljačima	103	840.104	0
	9 Obveze po vrijednosnim papirima	104	0	0
	10 Ostale dugoročne obveze	105	0	6.839.963
	11 Odgođena porezna obveza	106	0	0

Bilanca

stanje na dan 31. 12. 2019., obveznik: AD Plastik d.d.

	Naziv pozicije 1	AOP oznaka 2	Zadnji dan prethodne poslovne godine 3	Na izvještajni datum tekućeg razdoblja 4
PASIVA				
D	KRA TKOROČNE OBVEZE (AOP 108 do 121)	107	369.975.466	453.972.358
1	Obveze prema poduzetnicima unutar grupe	108	8.951.715	13.741.001
2	Obveze za zajmove, depozite i slično poduzetnika unutar grupe	109	0	0
3	Obveze prema društvima povezanim sudjelujućim interesom	110	0	7.599
4	Obveze za zajmove, depozite i slično društava povezanih sudjelujućim interesom	111	0	0
5	Obveze za zajmove, depozite i slično	112	37.087.875	37.212.900
6	Obveze prema bankama i drugim financijskim institucijama	113	84.112.496	170.930.182
7	Obveze za predujmove	114	59.308.950	21.184.158
8	Obveze prema dobavljačima	115	164.042.555	185.199.211
9	Obveze po vrijednosnim papirima	116	0	0
10	Obveze prema zaposlenicima	117	9.127.692	10.862.310
11	Obveze za poreze, doprinose i slična davanja	118	7.313.327	7.687.328
12	Obveze s osnove udjela u rezultatu	119	27.856	91.373
13	Obveze po osnovi dugotrajne imovine namijenjene prodaji	120	0	0
14	Ostale kratkoročne obveze	121	3.000	7.056.296
E	ODGOĐENO PLAĆANJE TROŠKOVA I PRIHOD BUDUĆEGA RAZDOBLJA	122	5.722.772	3.646.447
F	UKUPNO – PASIVA (AOP 067+088+095+107+122)	123	1.331.639.679	1.430.067.869
G	IZVANBILANČNI ZAPISI	124	22.566.996	21.549.737



Račun dobiti i gubitka

u razdoblju 1. 1. 2019. do 31. 12. 2019.,
obveznik: AD Plastik d.d.

	Naziv pozicije 1	AOP oznaka 2	Isto razdoblje prethodne godine		Tekuće razdoblje	
			Kumulativno 3	Tromjesečje 4	Kumulativno 5	Tromjesečje 6
I.	POSLOVNI PRIHODI (AOP 126 do 130)	125	944.973.948	252.444.422	1.107.960.607	333.284.914
	1 Prihodi od prodaje s poduzetnicima unutar grupe	126	62.916.092	18.972.503	52.843.207	11.485.369
	2 Prihodi od prodaje (izvan grupe)	127	865.049.231	227.693.570	1.032.805.927	318.027.577
	3 Prihodi na temelju upotrebe vlastitih proizvoda, robe i usluga	128	1.099.826	1.099.826	3.106.998	1.719.588
	4 Ostali poslovni prihodi s poduzetnicima unutar grupe	129	0	-4.117.082	3.936.627	406.177
	5 Ostali poslovni prihodi (izvan grupe)	130	15.908.799	8.795.605	15.267.848	1.646.203
II.	POSLOVNI RASHODI (AOP 132+133+137+141+142+143+146+153)	131	916.903.092	252.141.222	1.053.618.327	309.287.000
	1 Promjene vrijednosti zaliha proizvodnje u tijeku i gotovih proizvoda	132	-2.431.631	-3.906.926	-1.331.866	-2.735.369
	2 Materijalni troškovi (AOP 134 do 136)	133	657.934.326	180.139.004	765.875.209	234.026.963
	a) Troškovi sirovina i materijala	134	445.140.602	109.760.219	490.249.140	133.785.821
	b) Troškovi prodane robe	135	143.103.025	52.407.359	207.899.935	83.394.783
	c) Ostali vanjski troškovi	136	69.690.699	17.971.426	67.726.134	16.846.359
	3 Troškovi osoblja (AOP 138 do 140)	137	156.332.960	41.776.365	168.310.425	45.455.551
	a) Neto plaće i nadnice	138	96.592.499	25.713.380	105.322.042	28.513.316
	b) Troškovi poreza i doprinosa iz plaća	139	37.555.785	10.024.544	40.323.928	10.874.778
	c) Doprinosi na plaće	140	22.184.676	6.038.441	22.664.455	6.067.457
	4 Amortizacija	141	53.041.898	13.213.959	66.712.299	16.881.400
	5 Ostali troškovi	142	42.507.861	15.210.351	45.309.391	9.787.685
	6 Vrijednosna usklađenja (AOP 144+145)	143	0	0	0	0
	a) dugotrajne imovine osim financijske imovine	144	0	0	0	0
	b) kratkotrajne imovine osim financijske imovine	145	0	0	0	0
	7 Rezerviranja (AOP 147 do 152)	146	4.705.393	4.137.371	2.060.836	2.060.836
	a) Rezerviranja za mirovine, otpremnine i slične obveze	147	2.276.491	2.276.491	200.000	200.000
	b) Rezerviranja za porezne obveze	148	0	0	0	0
	c) Rezerviranja za započete sudske sporove	149	0	-568.022	40.000	40.000
	d) Rezerviranja za troškove obnavljanja prirodnih bogatstava	150	0	0	0	0
	e) Rezerviranja za troškove u jamstvenim rokovima	151	0	0	0	0
	f) Druga rezerviranja	152	2.428.902	2.428.902	1.820.836	1.820.836
	8 Ostali poslovni rashodi	153	4.812.285	1.571.098	6.682.033	3.809.934

Račun dobiti i gubitka

u razdoblju 1. 1. 2019. do 31. 12. 2019.,
obveznik: AD Plastik d.d.

	Naziv pozicije 1	AOP oznaka 2	Isto razdoblje prethodne godine		Tekuće razdoblje	
			Kumulativno 3	Tromjesečje 4	Kumulativno 5	Tromjesečje 6
III.	FINANCIJSKI PRIHODI (AOP 155 do 164)	154	78.468.478	27.963.954	49.526.590	13.666.001
	1 Prihodi od ulaganja u udjele (dionice) poduzetnika unutar grupe	155	0	0	0	0
	2 Prihodi od ulaganja u udjele (dionice) društava povezanih sudjelujućim interesima	156	54.530.605	13.641.298	40.370.133	10.319.133
	3 Prihodi od ostalih dugotrajnih financijskih ulaganja i zajmova poduzetnicima unutar grupe	157	0	0	0	0
	4 Ostali prihodi s osnovne kamata iz odnosa s poduzetnicima unutar grupe	158	4.002.042	945.592	4.236.431	1.044.768
	5 Tečajne razlike i ostali financijski prihodi iz odnosa s poduzetnicima unutar grupe	159	376.566	126.406	1.052.788	703.175
	6 Prihodi od ostalih dugotrajnih financijskih ulaganja i zajmova	160	5.553	-47.915	5.862	0
	7 Ostali prihodi s osnovne kamata	161	49.027	49.027	6.046	39
	8 Tečajne razlike i ostali financijski prihodi	162	7.236.652	981.513	3.543.370	1.286.926
	9 Nerealizirani dobici (prihodi) od financijske imovine	163	0	0	0	0
	10 Ostali financijski prihodi	164	12.268.033	12.268.033	311.960	311.960
IV.	FINANCIJSKI RASHODI (AOP 166 do 172)	165	17.987.840	2.899.861	13.788.805	4.301.418
	1 Rashodi s osnovne kamata i slični rashodi s poduzetnicima unutar grupe	166	0	0	0	0
	2 Tečajne razlike i drugi rashodi s poduzetnicima unutar grupe	167	3.937.717	388.126	311.239	-248.380
	3 Rashodi s osnovne kamata i slični rashodi	168	8.892.814	1.695.417	9.118.138	2.151.554
	4 Tečajne razlike i drugi rashodi	169	5.157.309	816.318	4.359.428	2.398.244
	5 Nerealizirani gubici (rashodi) od financijske imovine	170	0	0	0	0
	6 Vrijednosna usklađenja financijske imovine (neto)	171	0	0	0	0
	7 Ostali financijski rashodi	172	0	0	0	0
V.	UDIO U DOBITI OD DRUŠTAVA POVEZANIH SUDJELUJUĆIM INTERESOM	173	0	0	0	0
VI.	UDIO U DOBITI OD ZAJEDNIČKIH POTHVATA	174	0	0	0	0
VII.	UDIO U GUBITKU OD DRUŠTAVA POVEZANIH SUDJELUJUĆIM INTERESOM	175	0	0	0	0
VIII.	UDIO U GUBITKU OD ZAJEDNIČKIH POTHVATA	176	0	0	0	0
IX.	UKUPNI PRIHODI (AOP 125+154+173 + 174)	177	1.023.442.426	280.408.376	1.157.487.197	346.950.915
X.	UKUPNI RASHODI (AOP 131+165+175 + 176)	178	934.890.932	255.041.083	1.067.407.132	313.588.418
XI.	DOBIT ILI GUBITAK PRIJE OPOREZIVANJA (AOP 177-178)	179	88.551.494	25.367.293	90.080.065	33.362.497
	1 Dobit prije oporezivanja (AOP 177-178)	180	88.551.494	25.367.293	90.080.065	33.362.497
	2 Gubitak prije oporezivanja (AOP 178-177)	181	0	0	0	0
XII.	POREZ NA DOBIT	182	-409.768	-409.768	339.735	0
XIII.	DOBIT ILI GUBITAK RAZDOBLJA (AOP 179-182)	183	88.961.262	25.777.061	89.740.330	33.362.497
	1 Dobit razdoblja (AOP 179-182)	184	88.961.262	25.777.061	89.740.330	33.362.497
	2 Gubitak razdoblja (AOP 182-179)	185	0	0	0	0

Račun dobiti i gubitka

u razdoblju 1. 1. 2019. do 31. 12. 2019.,
obveznik: AD Plastik d.d.

Naziv pozicije		AOP oznaka	Isto razdoblje prethodne godine		Tekuće razdoblje	
			Kumulativno	Tromjesečje	Kumulativno	Tromjesečje
1		2	3	4	5	6
PREKINUTO POSLOVANJE (popunjava poduzetnik obveznika MSFI-a samo ako ima prekinuto poslovanje)						
XIV.	DOBIT ILI GUBITAK PREKINUTOG POSLOVANJA PRIJE OPOREZIVANJA (AOP 187-188)	186	0	0	0	0
	1 Dobit prekinutog poslovanja prije oporezivanja	187	0	0	0	0
	2 Gubitak prekinutog poslovanja prije oporezivanja	188	0	0	0	0
XV.	POREZ NA DOBIT PREKINUTOG POSLOVANJA	189	0	0	0	0
	1 Dobit prekinutog poslovanja za razdoblje (AOP 186-189)	190	0	0	0	0
	2 Gubitak prekinutog poslovanja za razdoblje (AOP 189-186)	191	0	0	0	0
UKUPNO POSLOVANJE (popunjava samo poduzetnik obveznik MSFI-a koji ima prekinuto poslovanje)						
XVI.	DOBIT ILI GUBITAK PRIJE OPOREZIVANJA (AOP 179+186)	192	0	0	0	0
	1 Dobit prije oporezivanja (AOP 192)	193	0	0	0	0
	2 Gubitak prije oporezivanja (AOP 192)	194	0	0	0	0
XVII.	POREZ NA DOBIT (AOP 182+189)	195	0	0	0	0
XVIII.	DOBIT ILI GUBITAK RAZDOBLJA (AOP 192-195)	196	0	0	0	0
	1 Dobit razdoblja (AOP 192-195)	197	0	0	0	0
	2 Gubitak razdoblja (AOP 195-192)	198	0	0	0	0
DODATAK RDG-u (popunjava poduzetnik koji sastavlja konsolidirani godišnji financijski izvještaj)						
XIX.	DOBIT ILI GUBITAK RAZDOBLJA (AOP 200+201)	199	0	0	0	0
	1 Pripisana imateljima kapitala matice	200	0	0	0	0
	2 Pripisana manjinskom (nekontrolirajućem) interesu	201	0	0	0	0
IZVJEŠTAJ O OSTALOJ SVEOBUHVATNOJ DOBITI (popunjava poduzetnik obveznik primjene MSFI-a)						
I.	DOBIT ILI GUBITAK RAZDOBLJA	202	88.961.262	25.777.061	89.740.330	33.362.497
II.	OSTALA SVEOBUHVATNA DOBIT/GUBITAK PRIJE POREZA (AOP 204 do 211)	203	0	0	0	0
	1 Tečajne razlike iz preračuna inozemnog poslovanja	204	0	0	0	0
	2 Promjene revalorizacijskih rezervi dugotrajne materijalne i nematerijalne imovine	205	0	0	0	0
	3 Dobit ili gubitak s osnove naknadnog vrednovanja financijske imovine raspoložive za prodaju	206	0	0	0	0
	4 Dobit ili gubitak s osnove učinkovite zaštite novčanih tokova	207	0	0	0	0
	5 Dobit ili gubitak s osnove učinkovite zaštite neto ulaganja u inozemstvu	208	0	0	0	0
	6 Udio u ostaloj sveobuhvatnoj dobiti/gubitku društava povezanih sudjelujućim interesom	209	0	0	0	0
	7 Aktuarski dobici/gubici po planovima definiranih primanja	210	0	0	0	0
	8 Ostale nevlasničke promjene kapitala	211	0	0	0	0
III.	POREZ NA DOBIT	212	0	0	0	0
IV.	NETO OSTALA SVEOBUHVATNA DOBIT ILI GUBITAK (AOP 203-212)	213	0	0	0	0
V.	SVEOBUHVATNA DOBIT ILI GUBITAK RAZDOBLJA (AOP 202+213)	214	88.961.262	25.777.061	89.740.330	33.362.497
DODATAK Izvještaju o ostaloj sveobuhvatnoj dobiti (popunjava poduzetnik koji sastavlja konsolidirani izvještaj)						
VI.	SVEOBUHVATNA DOBIT ILI GUBITAK RAZDOBLJA (AOP 216+217)	215	0	0	0	0
	1 Pripisana imateljima kapitala matice	216	0	0	0	0
	2 Pripisana manjinskom (nekontrolirajućem) interesu	217	0	0	0	0

Izvještaj o novčanom tijeku

Indirektna metoda

u razdoblju 1. 1. 2019. do 31. 12. 2019.,
obveznik: AD Plastik d.d.

Naziv pozicije	AOP oznaka	Isto razdoblje prethodne godine	Tekuće razdoblje
1	2	3	4
NOVČANI TOKOVI OD POSLOVNIH AKTIVNOSTI			
1 Dobit prije oporezivanja	001	88.551.494	90.080.065
2 Usklađenja (AOP 003 do 010)	002	-29.451.109	15.095.733
a) Amortizacija	003	53.041.898	66.712.299
b) Dobici i gubici od prodaje i vrijednosna usklađenja dugotrajne materijalne i nematerijalne imovine	004	372.102	-3.184.509
c) Dobici i gubici od prodaje i nerealizirani dobici i gubici i vrijednosno usklađenje financijske imovine	005	-12.268.033	-311.960
d) Prihodi od kamata i dividendi	006	-58.587.227	-44.618.472
e) Rashodi od kamata	007	8.892.814	9.118.138
f) Rezerviranja	008	4.364.389	173.419
g) Tečajne razlike (nerealizirane)	009	1.510.398	83.965
h) Ostala usklađenja za novčane transakcije i nerealizirane dobitke i gubitke	010	-26.777.450	-12.877.147
I. Povećanje ili smanjenje novčanih tokova prije promjena u radnom kapitalu (AOP 001+002)	011	59.100.385	105.175.798
3 Promjene u radnom kapitalu (AOP 013 do 016)	012	93.199.143	-50.855.903
a) Povećanje ili smanjenje kratkoročnih obveza	013	74.136.015	-12.747.939
b) Povećanje ili smanjenje kratkotrajnih potraživanja	014	83.753.210	-77.452.812
c) Povećanje ili smanjenje zaliha	015	-64.690.082	39.344.848
d) Ostala povećanja ili smanjenja radnog kapitala	016	0	0
II. Novac iz poslovanja (AOP 011+012)	017	152.299.528	54.319.895
4 Novčani izdaci za kamate	018	-9.611.434	-8.499.307
5 Plaćeni porez na dobit	019	0	0
A NETO NOVČANI TOKOVI OD POSLOVNIH AKTIVNOSTI (AOP 017 do 019)	020	142.688.094	45.820.588
NOVČANI TOKOVI OD INVESTICIJSKIH AKTIVNOSTI			
1 Novčani primici od prodaje dugotrajne materijalne i nematerijalne imovine	021	3.503.668	6.327.870
2 Novčani primici od prodaje financijskih instrumenata	022	0	0
3 Novčani primici od kamata	023	305.002	825.340
4 Novčani primici od dividendi	024	54.452.290	40.345.999
5 Novčani primici s osnove povrata danih zajmova i štednih uloga	025	18.652.252	31.147.938
6 Ostali novčani primici od investicijskih aktivnosti	026	4.945.480	2.700.124
III. Ukupno novčani primici od investicijskih aktivnosti (AOP 021 do 026)	027	81.858.692	81.347.271
1 Novčani izdaci za kupnju dugotrajne materijalne i nematerijalne imovine	028	-86.698.808	-135.612.523
2 Novčani izdaci za stjecanje financijskih instrumenata	029	0	0
3 Novčani izdaci s osnove danizh zajmova i štednih uloga za razdoblje	030	0	-260.000
4 Stjecanje ovisnog društva, umanjeno za stečeni novac	031	-70.959.350	-867
5 Ostali novčani izdaci od investicijskih aktivnosti	032	0	0
IV. Ukupno novčani izdaci od investicijskih aktivnosti (AOP 028 do 032)	033	-157.658.158	-135.873.390
B NETO NOVČANI TOKOVI OD INVESTICIJSKIH AKTIVNOSTI (AOP 027 + 033)	034	-75.799.466	-54.526.119

Izvještaj o novčanom tijeku

Indirektna metoda

u razdoblju 1. 1. 2019. do 31. 12. 2019.,
obveznik: AD Plastik d.d.

Naziv pozicije	AOP oznaka	Isto razdoblje prethodne godine	Tekuće razdoblje
1	2	3	4
NOVČANI TOKOVI OD FINANCIJSKIH AKTIVNOSTI			
1 Novčani primici od povećanja temeljnog (upisanog) kapitala	035	0	0
2 Novčani primici od izdavanja vlasničkih i dužničkih financijskih instrumenata	036	0	0
3 Novčani primici od glavnice kredita, pozajmica i drugih posudbi	037	154.869.892	148.555.163
4 Ostali novčani primici od financijskih aktivnosti	038	0	0
V. Ukupno novčani primici od financijskih aktivnosti (AOP 035 do 038)	039	154.869.892	148.555.163
1 Novčani izdaci za otplatu glavnice kredita, pozajmica i drugih posudbi i dužničkih financijskih instrumenata	040	-155.371.473	-94.609.477
2 Novčani izdaci za isplatu dividendi	041	-41.342.450	-51.675.903
3 Novčani izdaci za financijski najam	042	-469.930	-487.649
4 Novčani izdaci za otkup vlastitih dionica i smanjenje temeljnog (upisanog) kapitala	043	-11.553.873	-904.660
5 Ostali novčani izdaci od financijskih aktivnosti	044	0	0
VI. Ukupno novčani izdaci od financijskih aktivnosti (AOP 040 do 044)	045	-208.737.726	-147.677.689
C NETO NOVČANI TOKOVI OD FINANCIJSKIH AKTIVNOSTI (AOP 039+045)	046	-53.867.834	877.474
1 Nerealizirane tečajne razlike po novcu i novčanim ekvivalentima	047	-28.591	-9.457
D NETO POVEĆANJE ILI SMANJENJE NOVČANIH TOKOVA (AOP 020 + 034 + 046 + 047)	048	12.992.203	-7.837.514
E NOVAC I NOVČANI EKVIVALENTI NA POČETKU RAZDOBLJA	049	3.143.658	16.135.861
F NOVAC I NOVČANI EKVIVALENTI NA KRAJU RAZDOBLJA (AOP 048+049)	050	16.135.861	8.298.347



Izveštaj o promjenama kapitala

u razdoblju 1. 1. 2019. do 31. 12. 2019.,
obveznik: AD Plastik d.d.

Opis pozicije	AOP oznaka	Raspodjeljivo imateljima kapitala matice														Manjinski (nekontrolirajući) interes	Ukupno kapital i rezerve
		Temeljni (upisani) kapital	Kapitalne rezerve	Zakonske rezerve	Rezerve za vlastite dionice	Vlastite dionice i udjeli (odbitna stavka)	Statutarne rezerve	Ostale rezerve	Revalorizacijske rezerve	Fer vrijednost financijske imovine raspoložive za prodaju	Učinkoviti dio zaštite novčanih tokova	Učinkoviti dio zaštite neto ulaganja u inozemstvo	Zadržana dobit / preneseni gubitak	Dobit / gubitak poslovne godine	Ukupno raspodjeljivo imateljima kapitala matice		
1	2	3	4	5	6	7	8	9	10	11	12	13	14	15	16 (3 do 6 - 7 + 8 do 15)	17	18 (16+17)
PRETHODNO RAZDOBLJE																	
1 Stanje na dan početka prethodne poslovne godine	01	419.958.400	191.702.413	6.128.852	3.319.612	3.319.612	0	21.610.830	0	0	0	0	2.861.551	53.399.399	695.661.445	0	695.661.445
2 Promjene računovodstvenih politika	02	0	0	0	0	0	0	0	0	0	0	0	-1.523.725	0	-1.523.725	0	-1.523.725
3 Ispravak pogreški	03	0	0	0	0	0	0	0	0	0	0	0	0	0	0	0	0
4 Stanje na dan početka prethodne poslovne godine (prepravljeno) (AOP 01 do 03)	04	419.958.400	191.702.413	6.128.852	3.319.612	3.319.612	0	21.610.830	0	0	0	0	1.337.826	53.399.399	694.137.720	0	694.137.720
5 Dobit/gubitak razdoblja	05	0	0	0	0	0	0	0	0	0	0	0	0	88.961.262	88.961.262	0	88.961.262
6 Tečajne razlike iz preračuna inozemnog poslovanja	06	0	0	0	0	0	0	0	0	0	0	0	0	0	0	0	0
7 Promjene revalorizacijskih rezervi dugotrajne materijalne i nematerijalne imovine	07	0	0	0	0	0	0	0	0	0	0	0	0	0	0	0	0
8 Dobitak ili gubitak s osnove naknadnog vrednovanja financijske imovine raspoložive za prodaju	08	0	0	0	0	0	0	0	0	0	0	0	0	0	0	0	0
9 Dobitak ili gubitak s osnove učinkovite zaštite novčanog toka	09	0	0	0	0	0	0	0	0	0	0	0	0	0	0	0	0
10 Dobitak ili gubitak s osnove učinkovite zaštite neto ulaganja u inozemstvu	10	0	0	0	0	0	0	0	0	0	0	0	0	0	0	0	0
11 Udio u ostaloj sveobuhvatnoj dobiti/gubitku društava povezanih sudjelujućim interesom	11	0	0	0	0	0	0	0	0	0	0	0	0	0	0	0	0
12 Aktuarski dobici/gubici po planovima definiranih primanja	12	0	0	0	0	0	0	0	0	0	0	0	0	0	0	0	0
13 Ostale ne vlasničke promjene kapitala	13	0	0	0	0	0	0	0	0	0	0	0	0	0	0	0	0
14 Porez na transakcije priznate direktno u kapitalu	14	0	0	0	0	0	0	0	0	0	0	0	0	0	0	0	0
15 Povećanje/smanjenje temeljnog (upisanog) kapitala (osim reinvestiranjem dobiti i u postupku predstečajne nagodbe	15	0	0	0	0	0	0	0	0	0	0	0	0	0	0	0	0
16 Povećanje temeljnog (upisanog) kapitala reinvestiranjem dobiti	16	0	0	0	0	0	0	0	0	0	0	0	0	0	0	0	0
17 Povećanje temeljnog (upisanog) kapitala u postupku predstečajne nagodbe	17	0	0	0	0	0	0	0	0	0	0	0	0	0	0	0	0
18 Otkup vlastitih dionica/udjela	18	0	0	0	11.553.873	11.553.873	0	-11.553.873	0	0	0	0	0	0	-11.553.873	0	-11.553.873
19 Isplata udjela u dobiti/dividende	19	0	0	0	0	0	0	0	0	0	0	0	0	-41.342.450	-41.342.450	0	-41.342.450
20 Ostale raspodjele vlasnicima	20	0	201.105	0	7.250.518	-2.749.482	0	-7.250.518	0	0	0	0	0	0	2.950.587	0	2.950.587
21 Prijenos u pozicije rezervi po godišnjem rasporedu	21	0	0	0	0	0	0	0	0	0	0	0	12.056.949	-12.056.949	0	0	0
22 Povećanje rezervi u postupku predstečajne nagodbe	22	0	0	0	0	0	0	0	0	0	0	0	0	0	0	0	0
23 Stanje na zadnji dan izvještajnog razdoblja prethodne poslovne godine (04 do 22)	23	419.958.400	191.903.518	6.128.852	22.124.003	12.124.003	0	2.806.439	0	0	0	0	13.394.775	88.961.262	733.153.246	0	733.153.246
DODATAK IZVJEŠTAJU O PROMJENAMA KAPITALA (popunjava poduzetnik obveznik primjene MSFI-a)																	
I. OSTALA SVEOBUHVAATNA DOBIT PRETHODNOG RAZDOBLJA, UMANJENO ZA POREZE (AOP 06 do 14)	24	0	0	0	0	0	0	0	0	0	0	0	0	0	0	0	0
II. SVEOBUHVAATNA DOBIT ILI GUBITAK PRETHODNOG RAZDOBLJA (AOP 05+24)	25	0	0	0	0	0	0	0	0	0	0	0	0	88.961.262	88.961.262	0	88.961.262
III. TRANSAKCIJE S VLASNICIMA PRETHODNOG RAZDOBLJA PRIZNATE DIREKTNO U KAPITALU (AOP 15 do 22)	26	0	201.105	0	18.804.391	8.804.391	0	-18.804.391	0	0	0	0	12.056.949	-53.399.399	-49.945.736	0	-49.945.736

Izvještaj o promjenama kapitala

u razdoblju 1. 1. 2019. do 31. 12. 2019.,
obveznik: AD Plastik d.d.

Opis pozicije	AOP oznaka	Raspodjeljivo imateljima kapitala matice														Manjinski (nekontrolirajući) interes	Ukupno kapital i rezerve
		Temeljni (upisani) kapital	Kapitalne rezerve	Zakonske rezerve	Rezerve za vlastite dionice	Vlastite dionice i udjeli (odbitna stavka)	Statutarne rezerve	Ostale rezerve	Revalorizacijske rezerve	Fer vrijednost financijske imovine raspoložive za prodaju	Učinkoviti dio zaštite novčanih tokova	Učinkoviti dio zaštite neto ulaganja u inozemstvo	Zadržana dobit / preneseni gubitak	Dobit / gubitak poslovne godine	Ukupno raspodjeljivo imateljima kapitala matice		
1	2	3	4	5	6	7	8	9	10	11	12	13	14	15	16 (3 do 6 - 7 + 8 do 15)	17	18 (16+17)
TEKUĆE RAZDOBLJE																	
1 Stanje na dan početka tekuće poslovne godine	27	419.958.400	191.903.518	6.128.852	22.124.003	12.124.003	0	2.806.439	0	0	0	0	13.394.775	88.961.262	733.153.246	0	733.153.246
2 Promjene računovodstvenih politika	28	0	0	0	0	0	0	0	0	0	0	0	0	0	0	0	0
3 Ispravak pogreški	29	0	0	0	0	0	0	0	0	0	0	0	0	0	0	0	0
4 Stanje na dan početka tekuće poslovne godine (prepravljeno) (AOP 27 do 29)	30	419.958.400	191.903.518	6.128.852	22.124.003	12.124.003	0	2.806.439	0	0	0	0	13.394.775	88.961.262	733.153.246	0	733.153.246
5 Dobit/gubitak razdoblja	31	0	0	0	0	0	0	0	0	0	0	0	0	89.740.330	89.740.330	0	89.740.330
6 Tečajne razlike iz preračuna inozemnog poslovanja	32	0	0	0	0	0	0	0	0	0	0	0	0	0	0	0	0
7 Promjene revalorizacijskih rezervi dugotrajne materijalne i nematerijalne imovine	33	0	0	0	0	0	0	0	0	0	0	0	0	0	0	0	0
8 Dobitak ili gubitak s osnove naknadnog vrednovanja financijske imovine raspoložive za prodaju	34	0	0	0	0	0	0	0	0	0	0	0	0	0	0	0	0
9 Dobitak ili gubitak s osnove učinkovite zaštite novčanog toka	35	0	0	0	0	0	0	0	0	0	0	0	0	0	0	0	0
10 Dobitak ili gubitak s osnove učinkovite zaštite neto ulaganja u inozemstvu	36	0	0	0	0	0	0	0	0	0	0	0	0	0	0	0	0
11 Udio u ostaloj sveobuhvatnoj dobiti/gubitku društava povezanih sudjelujućim interesom	37	0	0	0	0	0	0	0	0	0	0	0	0	0	0	0	0
12 Aktuarski dobici/gubici po planovima definiranih primanja	38	0	0	0	0	0	0	0	0	0	0	0	0	0	0	0	0
13 Ostale ne vlasničke promjene kapitala	39	0	0	0	0	0	0	0	0	0	0	0	0	0	0	0	0
14 Porez na transakcije priznate direktno u kapitalu	40	0	0	0	0	0	0	0	0	0	0	0	0	0	0	0	0
15 Povećanje/smanjenje temeljnog (upisanog) kapitala (osim reinvestiranjem dobiti i u postupku predstečajne nagodbe)	41	0	0	0	0	0	0	0	0	0	0	0	0	0	0	0	0
16 Povećanje temeljnog (upisanog) kapitala reinvestiranjem dobiti	42	0	0	0	0	0	0	0	0	0	0	0	0	0	0	0	0
17 Povećanje temeljnog (upisanog) kapitala u postupku predstečajne nagodbe	43	0	0	0	0	0	0	0	0	0	0	0	0	0	0	0	0
18 Otkup vlastitih dionica/udjela	44	0	0	0	0	904.660	0	0	0	0	0	0	0	0	-904.660	0	-904.660
19 Isplata udjela u dobiti/dividende	45	0	0	0	0	0	0	0	0	0	0	0	-51.675.903	0	-51.675.903	0	-51.675.903
20 Ostale raspodjele vlasnicima	46	0	84.840	0	-1.233.540	-1.233.540	0	51.913.674	0	0	0	0	-50.680.134	0	1.318.380	0	1.318.380
21 Prijenos u pozicije rezervi po godišnjem rasporedu	47	0	0	0	0	0	0	0	0	0	0	0	88.961.262	-88.961.262	0	0	0
22 Povećanje rezervi u postupku predstečajne nagodbe	48	0	0	0	0	0	0	0	0	0	0	0	0	0	0	0	0
23 Stanje na zadnji dan izvještajnog razdoblja tekuće poslovne godine (AOP 30 do 48)	49	419.958.400	191.988.358	6.128.852	20.890.463	11.795.123	0	54.720.113	0	0	0	0	0	89.740.330	771.631.393	0	771.631.393
DODATAK IZVJEŠTAJU O PROMJENAMA KAPITALA (popunjava poduzetnik obveznik primjene MSFI-a)																	
I. OSTALA SVEOBUHvatNA DOBIT TEKUĆEG RAZDOBLJA, UMANJENO ZA POREZE (AOP 32 do 40)	50	0	0	0	0	0	0	0	0	0	0	0	0	0	0	0	0
II. SVEOBUHvatNA DOBIT ILI GUBITAK TEKUĆEG RAZDOBLJA (AOP 31 + 50)	51	0	0	0	0	0	0	0	0	0	0	0	0	89.740.330	89.740.330	0	89.740.330
III. TRANSAKCIJE S VLASNICIMA TEKUĆEG RAZDOBLJA PRIZNATE DIREKTNO U KAPITALU (AOP 41 do 48)*	52	0	84.840	0	-1.233.540	-328.880	0	51.913.674	0	0	0	0	-13.394.775	-88.961.262	-51.262.183	0	-51.262.183

Bilješke uz financijske izvještaje - TFI


Naziv izdavatelja: AD PLASTIK d.d.

OIB: 48351740621

Izvještajno razdoblje: 1. 1. 2019 do 31. 12. 2019

Bilješke uz financijske izvještaje za tromjesečna izvještajna razdoblja uključuju:

- a) objašnjenje poslovnih događaja koji su značajni za razumijevanje promjena u izvještaju o financijskom položaju i poslovnim rezultatima za tromjesečno izvještajno razdoblje izdavatelja u odnosu na zadnju poslovnu godinu, odnosno objavljuju se informacije vezane uz te događaje i ažuriraju odgovarajuće informacije objavljene u posljednjem godišnjem financijskom izvještaju,
- b) informacije gdje je omogućen pristup posljednjim godišnjim financijskim izvještajima radi razumijevanja informacija objavljenih u bilješkama uz financijske izvještaje sastavljene za tromjesečno izvještajno razdoblje,
- c) izjava da se iste računovodstvene politike primjenjuju prilikom sastavljanja financijskih izvještaja za tromjesečno izvještajno razdoblje kao i u posljednjim godišnjim financijskim izvještajima ili ako su te računovodstvene politike mijenjale opis prirode i učinka promjene,
- d) objašnjenje poslovnih rezultata u slučaju da izdavatelj obavlja djelatnost sezonske prirode.



Solin, veljača 2020. godine

Izjava posloводства o odgovornosti

Financijski izvještaji AD Plastik Grupe i društva AD Plastik d.d. Solin sastavljaju se u skladu s Međunarodnim računovodstvenim standardima financijskog izvještavanja (MSFI) te hrvatskim Zakonom o računovodstvu.

Nerevidirani konsolidirani financijski izvještaji AD Plastik Grupe i financijski izvještaji društva AD Plastik d.d. za razdoblje od 1. siječnja do 31. prosinca 2019. godine daju cjeloviti i istinit prikaz imovine i obveza, dobiti i gubitka, financijskog položaja i poslovanja izdavatelja i društava uključenih u konsolidaciju kao cjeline.

Izvještaj posloводства za razdoblje do 31. prosinca 2019. godine sadrži istinit i vjeran prikaz razvoja i rezultata poslovanja Društva uz opis najznačajnijih rizika i neizvjesnosti kojima je Društvo izloženo.

Marinko Došen,
predsjednik Uprave



Katija Klepo, članica Uprave




Mladen Peroš, član Uprave



Društvo je upisano u sudskom registru
Trgovačkog suda u Splitu pod MBS: 060007090
Osobni identifikacijski broj: 48351740621,
IBAN: HR04 2340 0091 1101 5371 1, Privredna banka Zagreb d.d., Zagreb

Temeljni kapital u iznosu 419.958,400 kn u cijelosti uplaćen,
Izdano 4.199.584 redovnih dionica na ime, svaka nominalnog iznosa od 100 kn
Predsjednik Uprave: Marinko Došen, Članovi Uprave: Katija Klepo, Mladen Peroš,
Predsjednik Nadzornog odbora: Dmitrij Leonidovič Drandin

Your needs. Our drive.



Solin, veljača 2020. godine

www.adplastik.hr