



Rezultati za devet mjeseci 2019. godine

# Sadržaj

- 1 Glavna obilježja**
- 2 Prodaja**
- 3 Rezultati 9M 2019**
- 4 Očekivanja 2019**



**1.095,32 Mkn**  
PRIHODI +16,6%



**133,54 Mkn**  
EBITDA +3,57%

**12,2%**  
EBITDA MARŽA

**2,58**  
NFD/EBITDA

**9M 2019**

**63,86 Mkn**  
DOBIT +6,28% NETO PROFITNA MARŽA

**5,8%**

## Prihodi

iznad kretanja na tržištu

## Clio 5 i Twingo

početak serijske proizvodnje

**174,9 M€**

novih poslova

**12,5 kn po dionici**

dividenda (dividendni prinos 7,2%)

**Širenje kapaciteta**

u Hrvatskoj i Rusiji

# Europsko tržište

## AD Plastik Grupa 9M 2019.

859,18 Mkn Prihodi

24,84% Rast

## Europsko tržište 9M 2019.

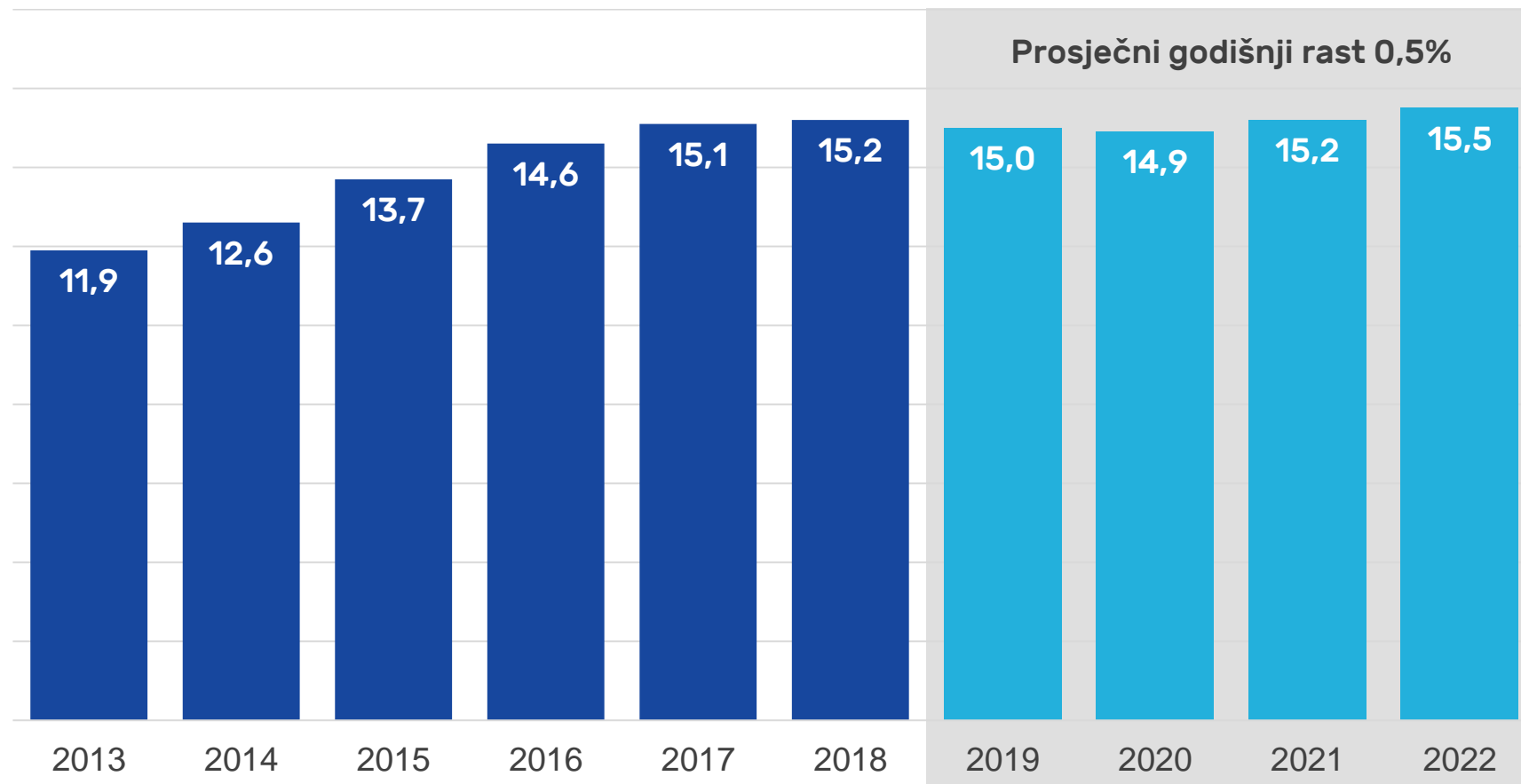
11,8 M Novoregistriranih automobila

-1,6% Pad

Rusko tržište  
21,56%



## Tržište novih automobila u EU, milijuni komada



Izvor: ACEA, AD Plastik Grupa

# Rusko tržište

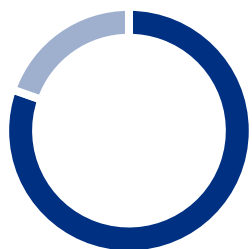
## AD Plastik Grupa 9M 2019.

236,14 Mkn Prihodi  
-5,97% Pad

## Rusko tržište 9M 2019.

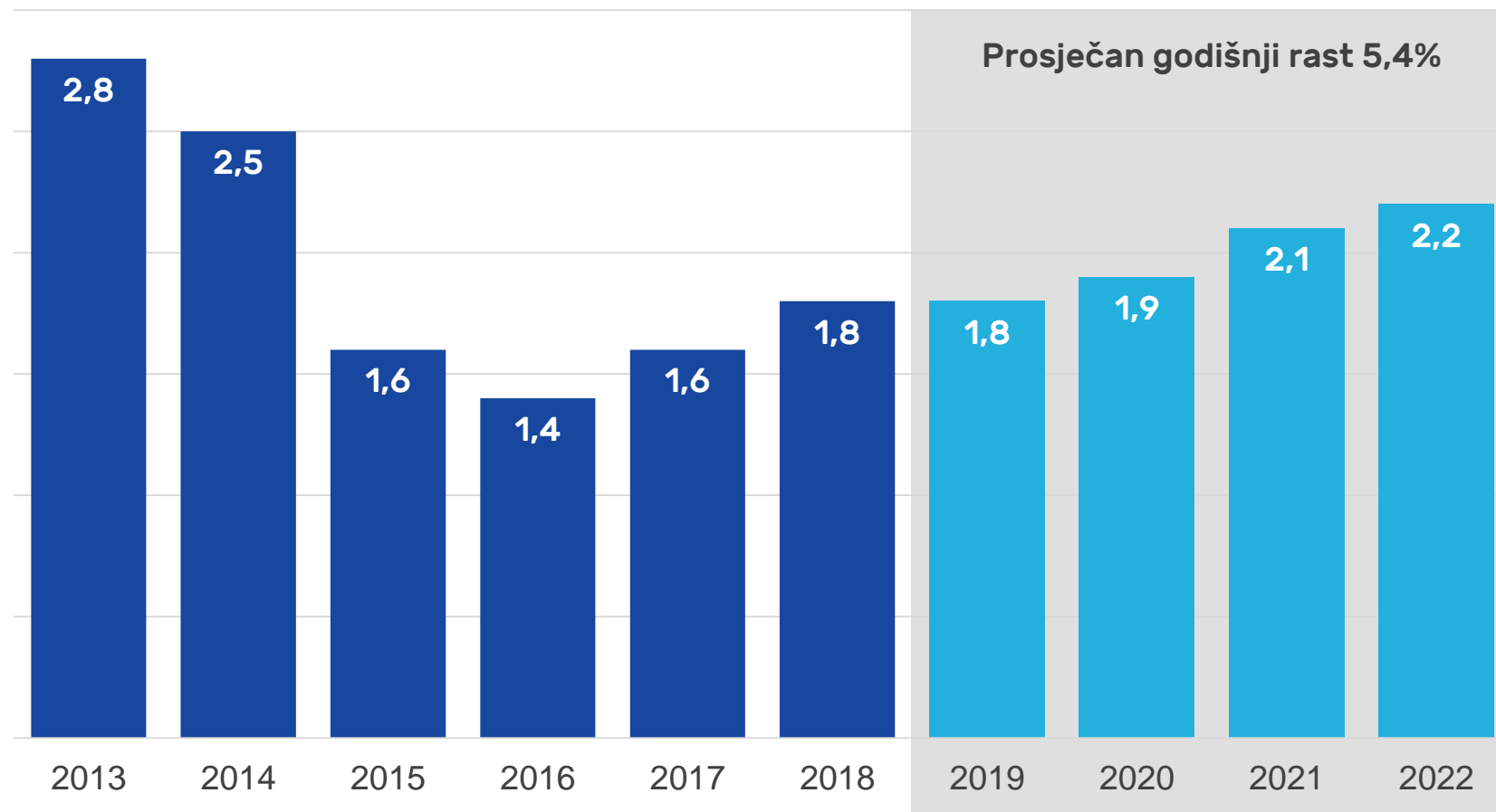
1,3 M Novoregistriranih automobila  
-2,0% Pad

Rusko tržište  
21,56%



78,44%  
Europsko tržište

## Tržište novih automobila u Rusiji, milijuni komada



Izvor: PWC analysis, veljača 2019.

# Novi poslovi

NOVOUGOVORENI POSLOVI

**174,9 M€**

EUROPSKO TRŽIŠTE

**57,0 M€**

RUSKO TRŽIŠTE

**117,9 M€**

PROSJEČNO TRAJANJE PROJEKATA **7-8 godina**

NAJZNAČAJNIJI POSLOVI

Renault Logan i Sandero 83,4 M€

PSA Grupa 26,1 M€


Lada Granta 24 M€

Fiat 500e i Jeep Compass 20,7 M€


**GROUPE  
RENAULT**

**PSA**  
GROUPE

VOLKSWAGEN  
GROUP



**Jeep**



# Ključni projekti

Renault Clio (6/2019)

drugo najprodavanije vozilo u Europi

**160M€** u 5 godina

Renault Twingo (4/2019)

**100M€** u 5 godina

Ford Puma (10/2019)

**80M€** u 8 godina

Smart (11/2019)

**21,6M€** u 4 godine

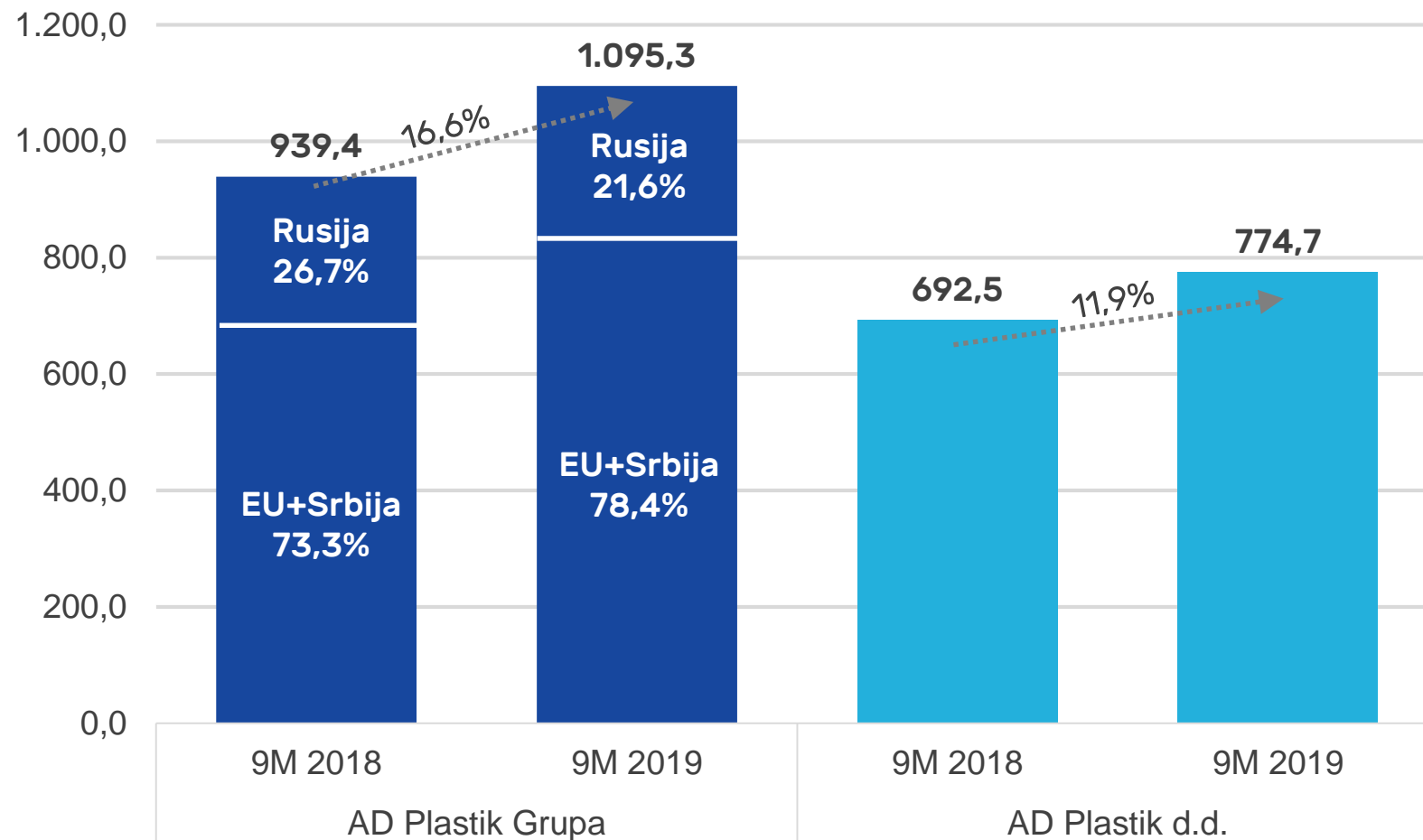
Renault Logan i Sandero (Q2/2021)

među 15 najprodavanijih automobila u Rusiji

**83,4M€** u 8 godina



# Poslovni prihodi (MKn)

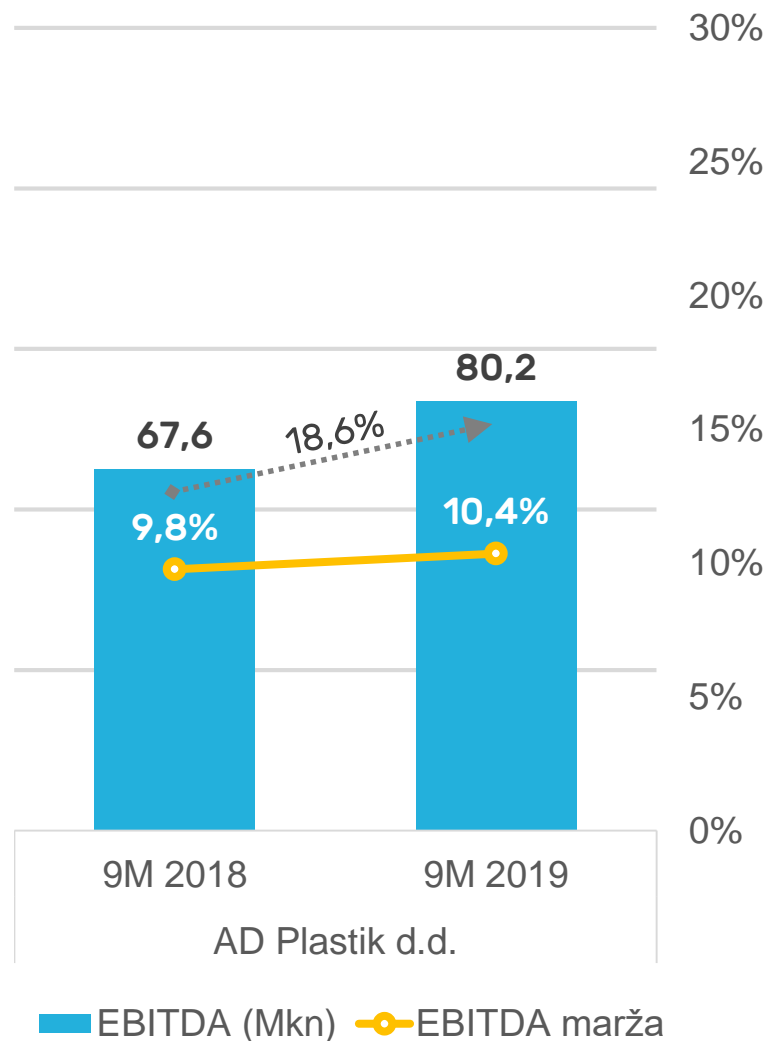
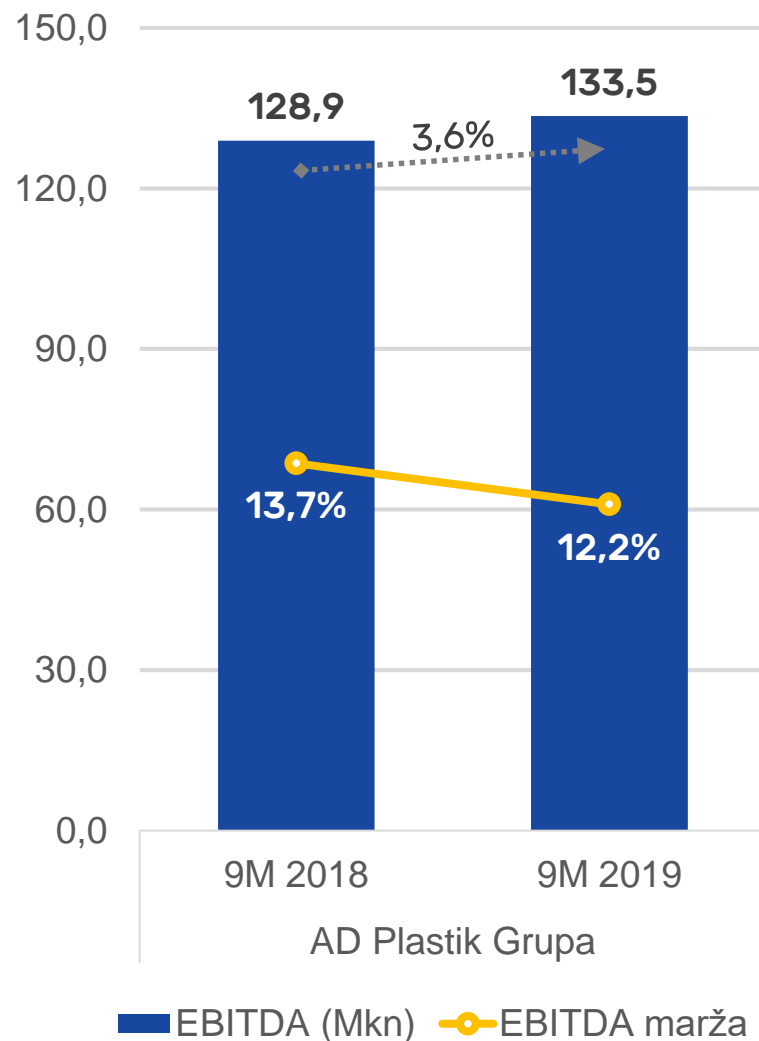


## Utjecaj na prihode

- prihodi mađarskog društva Tisza Automotive
- realizacija projekata u matičnom društvu - Renault Grupa, Hella, Ford, PSA Grupa
- rast prihoda od alata u matičnom društvu



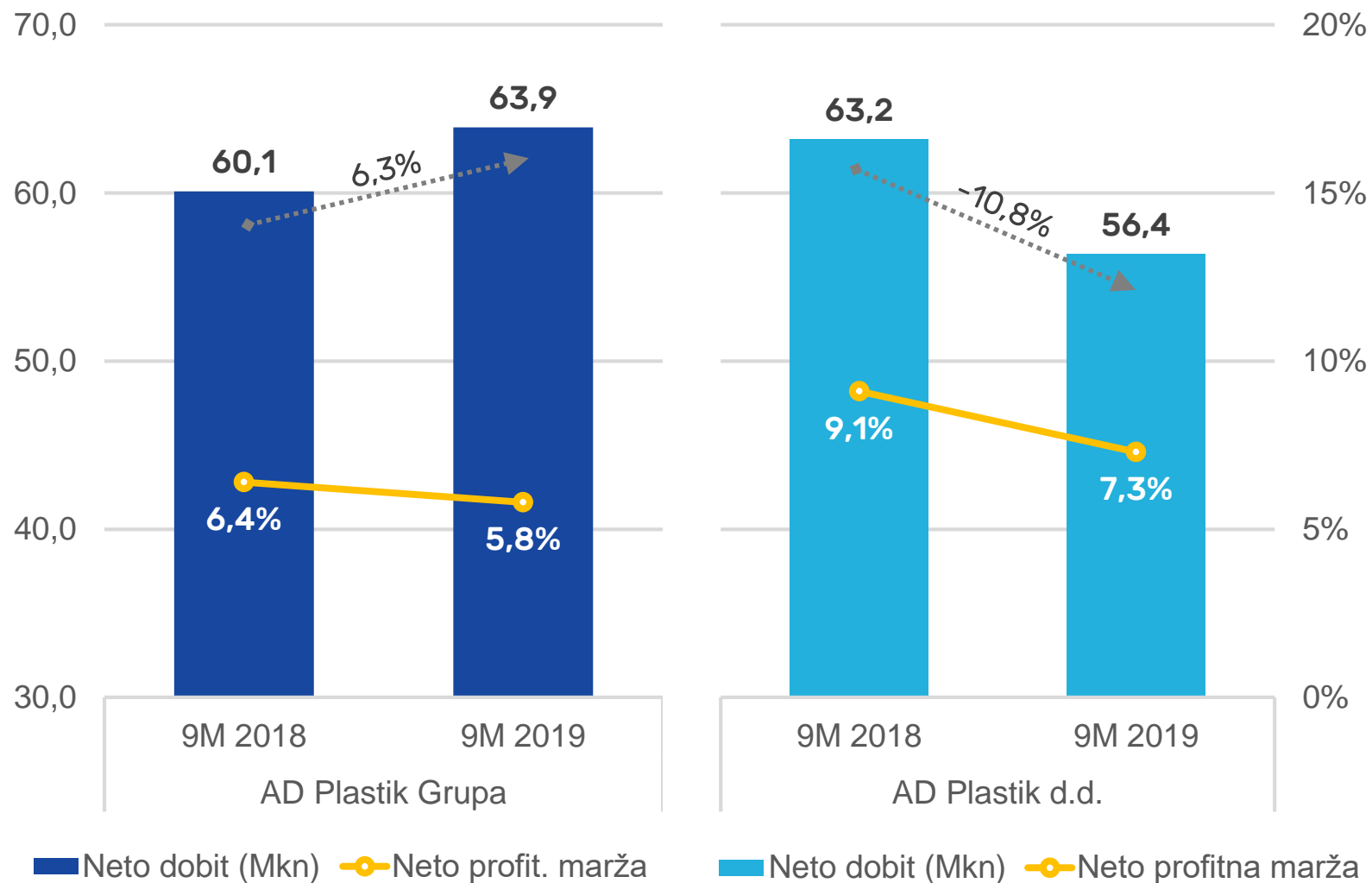
# EBITDA



## Utjecaj na EBITDA

- Započete serijske proizvodnje novih projekata u matičnom društvu (Twingo i Clio 5)
- Tisza Automotive

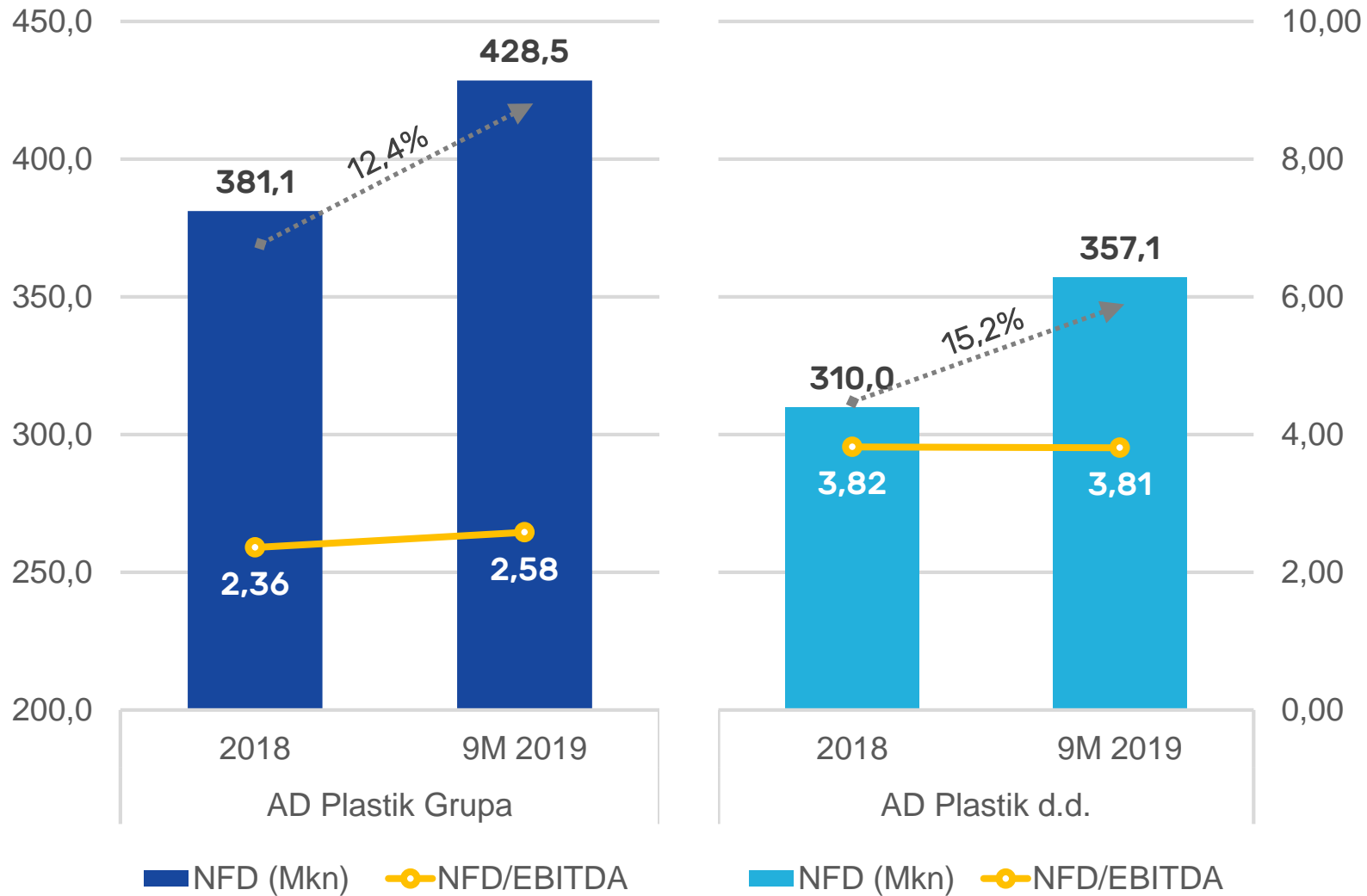
# Neto dobit



## Utjecaj na neto dobit

- Rast EBITDA u Grupi i matičnom društvu
- Manje negativne tečajne razlike u Grupi
- Manji prihodi od dividende u matičnom društvu

# Dug



## Utjecaj na dug

- Investicije u matičnom društvu
- Financiranje dijela alata za nove projekte



**93,1 Mkn**

ULOŽENO U  
MATERIJALNU IMOVINU



**32,4 Mkn**

ULOŽENO U  
NEMATERIJALNU IMOVINU

## Iskorištenost kapaciteta

- EU+Srbija 94%
- Rusija 89%



## EAPS



**603,18 Mkn**

PRIHODI -0,8%



**89,38 Mkn**

EBITDA +9,1%



**59,9 Mkn**

DOBIT +2,6%

EBITDA marža **14,8%**

Visoka razina  
kapacitiranosti

Bez  
financijskog  
duga

Isplata 80%  
dobiti 2018.  
godine

## AD PLASTIK GRUPA + EAPS



**1.385,9 Mkn**

PRIHODI +12,2%



**178,23 Mkn**

EBITDA +4,9%



**63,9 Mkn**

DOBIT +6,3%

EBITDA marža **12,9%**



**> 14%**  
RAST PRIHODA



**12%**  
EBITDA MARŽA



**6%**  
NETO PROFITNA MARŽA



*Your needs. Our drive.*

[www.adplastik.hr](http://www.adplastik.hr)