

2019

MEĐUIZVJEŠTAJ

POSLOVODSTVA AD PLASTIK GRUPE I DRUŠTVA AD PLASTIK D.D. SOLIN

ZA PRVA TRI MJESECA 2019. GODINE



Sadržaj

Izveštaj posloводства AD Plastik Grupe i društva AD Plastik d.d. Solin za razdoblje 1. 1. 2019. – 31. 3. 2019. godine	3
Poslovni prihodi, EBITDA i neto dobit	3
Komentar Marinka Došena, predsjednika Uprave	5
Financijski rezultati u prva tri mjeseca	6
Poslovni prihodi po tržištima prodaje AD Plastik Grupe	11
AD Plastik Grupa s konsolidacijom pripadajućeg dijela vlasništva u pridruženom društvu Dionica	13 15
Financijski izvještaj AD Plastik Grupe	17
Bilanca	18
Račun dobiti i gubitka	22
Izveštaj o novčanom tijeku (indirektna metoda)	25
Izveštaj o promjenama kapitala	27
Bilješke uz financijske izvještaje – TFI	29
Financijski izvještaj društva AD Plastik.....	30
Bilanca	31
Račun dobiti i gubitka	35
Izveštaj o novčanom tijeku (indirektna metoda)	38
Izveštaj o promjenama kapitala	40
Bilješke uz financijske izvještaje – TFI	42
Izjava posloводства o odgovornosti.....	43



Poslovni prihodi, EBITDA i neto dobit AD Plastik Grupe

348,3 mil. kn

POSLOVNI PRIHODI

+7,7%

u odnosu na prva tri
mjeseca 2018. godine

46 mil. kn

DOBIT PRIJE KAMATA, POREZA
I AMORTIZACIJE (EBITDA)

-11,8%

u odnosu na prva tri
mjeseca 2018. godine

27,9 mil. kn

NETO DOBIT

-12,5%

u odnosu na prva tri
mjeseca 2018. godine

Poslovni prihodi, EBITDA i neto dobit društva AD Plastik

253,6 mil. kn

POSLOVNI PRIHODI

+1,5%

u odnosu na prva tri mjeseca 2018. godine

29,5 mil. kn

DOBIT PRIJE KAMATA, POREZA
I AMORTIZACIJE (EBITDA)

-11,9%

u odnosu na prva tri mjeseca 2018. godine

21,2 mil. kn

NETO DOBIT

-19,9%

u odnosu na prva tri mjeseca 2018. godine

Komentar Marinka Došena, predsjednika Uprave



Pred Vama su poslovni rezultati AD Plastik Grupe za prva tri mjeseca 2019. godine koji su u skladu s poslovnim planovima koje smo postavili. Ostvarili smo poslovne prihode na razini Grupe od 348,3 milijuna kuna i oni su za 7,7 posto veći nego u istom razdoblju prethodne godine.

Ostvarena je neto dobit za prva tri mjeseca od 27,9 milijuna i EBITDA u iznosu od 46 milijuna kuna. Više puta sam naglašavao kako je ovo godina početka serijske proizvodnje novih velikih projekata za naše najvažnije kupce. Tako veliki projekti znače ujedno završetak proizvodnog ciklusa većeg broja postojećih modela vozila, pa je tako krajem ožujka započela proizvodnja novog Renault Twinga. Uskoro počinje serijska proizvodnja druge faze Smarta i pete generacije Renault Clia i to će se sigurno odraziti na rezultate, a posebice na EBITDA-u do kraja godine. U prva smo tri mjeseca ove godine najveće napore uložili u pripremu naših proizvodnih lokacija za početak serijske proizvodnje, ali i u pregovore s potencijalnim i postojećim kupcima. Unatoč padu prodaje automobila na europskom i ruskom tržištu, najave naših kupaca su više nego optimistične što je vrlo pozitivan pokazatelj za daljnji rast našeg poslovanja. Cikličnost automobilske industrije uobičajena je i očekivana, a s njom se uspješno suočavamo kontinuiranim širenjem palete svojih proizvoda i kupaca.

Ovo će razdoblje obilježiti i integracija Tisza Automotivae koja će do kraja godine biti završena, što će utjecati i na rezultate Grupe. Samom integracijom povećat ćemo kapacitete Grupe te otvoriti prostor za ugovaranje poslova s novim kupcima i tako unaprijediti postojeći portfelj.

Ostvarenim smo rezultatima zadovoljni jer su u skladu s onim što smo zadali i do kraja ćemo godine realizirati planirane ciljeve.

A handwritten signature in blue ink, appearing to read 'Marinko Došen'.

Marinko Došen
Predsjednik Uprave

Financijski rezultati u prva tri mjeseca

U izvještajnom razdoblju AD Plastik Grupu čine

- AD Plastik d.d., Hrvatska
- AO AD Plastik Togliatti, Rusija
- ZAO AD Plastik Kaluga, Rusija
- ADP d.o.o., Srbija
- Tisza Automotive d.o.o, Mađarska
- AD Plastik d.o.o., Slovenija


(dalje u tekstu: AD Plastik Grupa)

Privremeni nerevidirani rezultati ostvareni za prva tri mjeseca 2019. godine, u skladu su sa zadanim poslovnim planom.

Na razini AD Plastik Grupe ostvareni su poslovni prihodi od 348,3 milijuna kuna u izvještajnom razdoblju i u odnosu na prvo tromjesečje 2018. godine porasli su za 7,7 posto. U matičnom društvu ostvareni prihodi bilježe rast od 1,5 posto i iznose 253,6 milijuna kuna. Na rast prihoda najvećim su dijelom utjecali prihodi ostvareni u mađarskom društvu Tisza Automotive. Slabljenje te-

čaja rublje u ovom je razdoblju negativno utjecalo na visinu prihoda ostvarenih na ruskom tržištu (efekt kod preračuna u kune), dok nešto niža razina prosječnog tečaja eura u odnosu na kunu nije imala značajniji negativan utjecaj na visinu prihoda.

Dobit prije kamata, poreza i amortizacije (EBITDA) Grupe u izvještajnom razdoblju iznosi 46 milijuna kuna i manja je za 11,8 posto u odnosu isto razdoblje prethodne godine, dok je u matičnom društvu manja za 11,9 posto i iznosi 29,5 milijuna kuna.



Financijski rezultati u prva tri mjeseca

➔ Kretanje ovogodišnje EBITDA-e nije usporedivo s prošlom godinom zbog drugačijih etapa proizvodnih ciklusa unutar kompanije. Naime, prvi dio godine obilježava završna etapa proizvodnih ciklusa ključnih vozila AD Plastik Grupe i to faze 1 Twinga i Smarta te Renault Clia. Točnije, u procesu je izmjena serijske proizvodnje navedenih modela s redizajniranim i moderniziranim verzijama. Tako je krajem ožujka započela serijska proizvodnja novog Twinga, a za Smart fazu 2 i Renault Clio 5 očekuje se početak serijske proizvodnje u narednom razdoblju. Početak proizvodnje za nove modele

rezultirat će rastom EBITDA-e do kraja godine. Proces integracije Tisza Automotiva u AD Plastik Grupu završit će se do kraja 2019. godine i također će doprinijeti ostvarenju planirane EBITDA-e.

Neto dobit u visini od 27,9 milijuna kuna ostvarena je na razini Grupe, dok na razini matičnog društva iznosi 21,2 milijuna kuna.

Realizacijom planiranih rezultata, godinu nastavljamo prema zadanim ciljevima rasta prihoda i dobiti.



Financijski rezultati u prva tri mjeseca

Ključni pokazatelji poslovanja

Pokazatelji (u 000 kn)	AD Plastik Grupa			AD Plastik d.d.		
	1Q 2018	1Q 2019	Indeks	1Q 2018	1Q 2019	Indeks
Poslovni prihodi	323.334	348.324	107,73	249.986	253.623	101,45
Prihodi od prodaje	318.640	345.371	108,39	245.766	251.144	102,19
Poslovni rashodi	291.437	328.521	112,72	230.019	239.987	104,33
EBITDA	52.163	45.999	88,18	33.456	29.491	88,15
EBITDA zadnja 4 kvartala	168.334	155.561	92,41	97.902	77.147	78,80
Neto dobit	31.843	27.853	87,47	26.409	21.150	80,09
NFD	301.483	419.024	138,99	305.986	351.137	114,76
NFD/EBITDA zadnja 4 kvartala	1,79	2,69	150,40	3,13	4,55	145,63
EBITDA marža	16,13%	13,21%	-293 bps	13,38%	11,63%	-176 bps
Neto profitna marža	9,85%	8,00%	-185 bps	10,56%	8,34%	-222 bps
ROE	10,44%	10,77%	33 bps	8,65%	11,50%	285 bps
Capex	14.897	35.386	237,54	8.567	32.433	378,58

Poslovni rashodi

Poslovni rashodi (u 000 kn)	AD Plastik Grupa			AD Plastik d.d.		
	1Q 2018	1Q 2019	Indeks	1Q 2018	1Q 2019	Indeks
POSLOVNI RASHODI	291.437	328.521	112,72	230.019	239.987	104,33
Promjene vrijednosti za- liha proizvodnje u tijeku i gotovih proizvoda	5.248	884	16,84	1.627	3.674	225,80
Materijalni troškovi	194.896	222.077	113,95	164.682	171.480	104,13
Troškovi osoblja	52.311	64.240	122,80	37.529	39.044	104,04
Amortizacija	20.266	26.197	129,26	13.489	15.854	117,54
Ostali troškovi	15.361	13.233	86,14	11.935	9.652	80,87
Rezerviranja	380	0	***	0	0	***
Ostali poslovni rashodi	2.975	1.891	63,56	757	283	37,34


Financijski rezultati u prva tri mjeseca

Neto financijski rezultat

Neto financijski rezultat povoljniji je prvenstveno zbog manjih negativnih tečajnih razlika koje proizlaze dijelom iz smanjenja valutne izloženosti ruskih društava, a

dijelom iz jačanja tečaja ruske rublje u odnosu na 31. 12. 2018. godine.

Neto financijski rezultat (u 000 kn)	AD Plastik Grupa			AD Plastik d.d.		
	1Q 2018	1Q 2019	Indeks	1Q 2018	1Q 2019	Indeks
FINANCIJSKI PRIHODI	5.794	7.297	125,94	14.731	11.318	76,83
Pozitivne tečajne razlike	5.696	7.195	126,32	3.936	1.068	27,13
Prihodi od kamata	98	102	104,08	1.117	975	87,29
Dividende	-	-	***	9.678	9.275	95,84
FINANCIJSKI RASHODI	15.819	6.459	40,83	8.289	3.465	41,80
Negativne tečajne razlike	13.208	2.972	22,50	5.761	1.054	18,30
Rashodi od kamata	2.611	3.487	133,55	2.528	2.411	95,37
FINANCIJSKI REZULTAT	-10.025	838	***	6.442	7.853	121,90



Financijski rezultati u prva tri mjeseca

Financijska pozicija

Koeficijent zaduženosti na dan 31. 3. 2019. godine iznosi 0,5 na razini Grupe, odnosno 0,47 na razini matičnog društva.

Neto financijski dug AD Plastik Grupe porastao je za 37,9 milijuna kuna u odnosu na 31. 12. 2018. godine, a kod matičnog društva veći je za 41,2 milijuna kuna. Rast neto financijskog duga u najvećoj mjeri proizlazi iz realizacije kredita za financiranje investicija u matič-

nom društvu. NFD/EBITDA iznosi 2,69 na razini Grupe, odnosno 4,55 u matičnom društvu. Rastom EBITDA-e i redovnom otplatom kreditnih obveza u drugom dijelu godine očekuju se sniženja ovog pokazatelja.

Povrat na kapital (ROE) u izvještajnom razdoblju iznosi 10,8 posto na razini AD Plastik Grupe, odnosno 11,5 posto na razini matičnog društva.

Skraćena bilanca (u 000 kn)	AD Plastik Grupa			AD Plastik d.d.		
	31.12.2018	31.3.2019	Indeks	31.12.2018	31.3.2019	Indeks
IMOVINA	1.566.778	1.633.595	104,3	1.331.640	1.391.147	104,5
Dugotrajna imovina	1.001.601	1.053.790	105,2	911.298	957.039	105,0
Kratkotrajna imovina	513.352	550.264	107,2	370.424	396.432	107,0
Plaćeni troškovi budućeg razdoblja	51.825	29.541	57,0	49.917	37.677	75,5
OBVEZE	782.628	823.035	105,2	598.486	649.229	108,5
Rezerviranja	19.292	17.631	91,4	16.460	14.579	88,6
Dugoročne obveze	277.670	300.256	108,1	206.328	227.644	110,3
Kratkoročne obveze	477.268	497.406	104,2	369.975	402.282	108,7
Odgodeno plaćanje troškova i prihod budućeg razdoblja	8.397	7.743	92,2	5.723	4.724	82,6
KAPITAL	784.151	810.559	103,4	733.153	741.918	101,2

Porast ostale materijalne imovine u aktivi društva i ostalih dugoročnih i kratkoročnih obveza u pasivi najvećim se dijelom odnosi na prvu primjenu MSFI-a 16

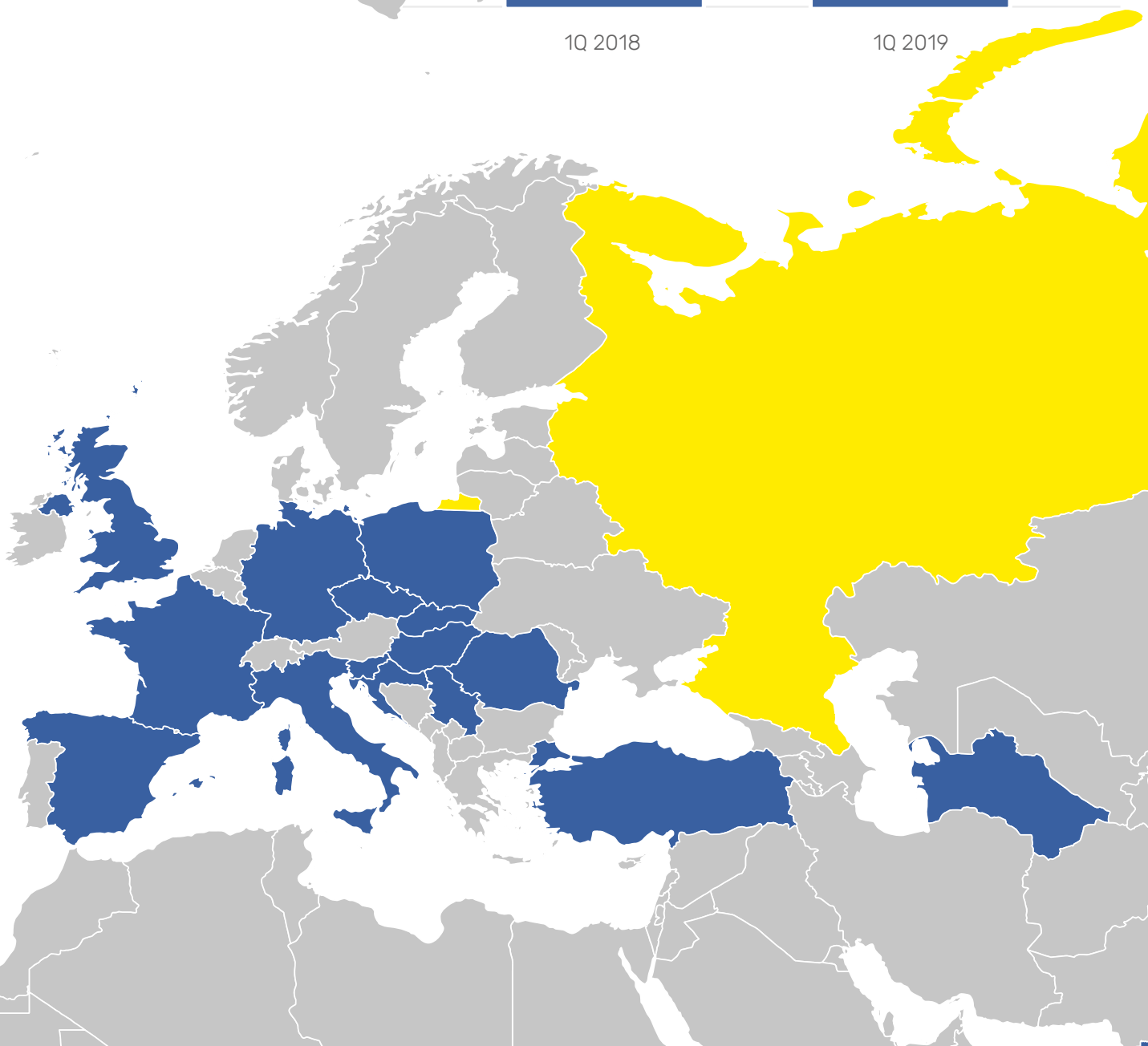
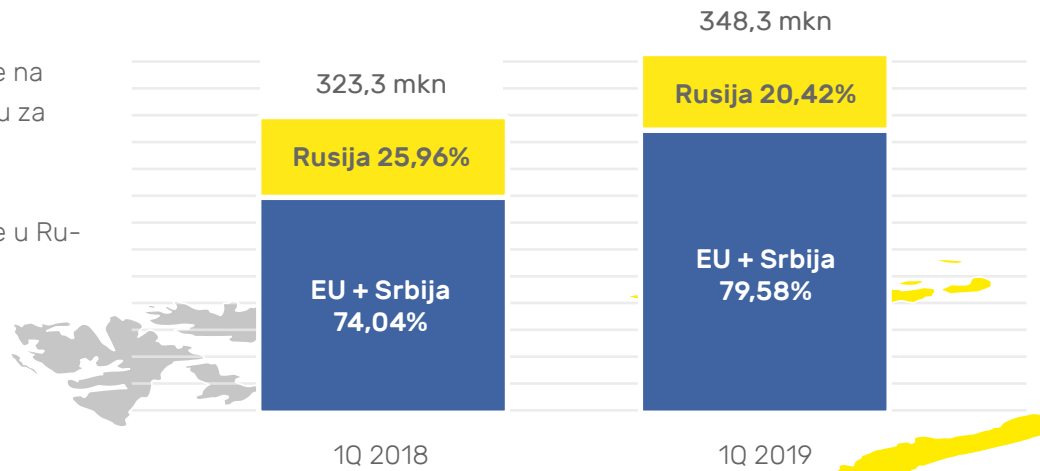
- Najmovi. Porast je nastao zbog priznavanja prava korištenja i obveze za najam u bilanci društva.



Poslovni prihodi po tržištima prodaje

AD Plastik Grupe

- Prihodi AD Plastik Grupe na tržištu EU i Srbije veći su za 15,80%
- Prihodi AD Plastik Grupe u Rusiji manji su za 15,29%



Poslovni prihodi po tržištima prodaje

AD Plastik Grupe

Tržišta EU i Srbije

AD Plastik Grupa u prva je tri mjeseca 2019. godine ostvarila rast poslovnih prihoda od 15,8 posto, unatoč padu broja novoregistriranih vozila od 3,3 posto na tržištu EU. Poslovni prihodi u ovom razdoblju iznose 277,2 milijuna kuna i čine 79,58 posto ukupnih prihoda Grupe. Na njihov su rast najvećim dijelom utjecali prihodi novog pridruženog društva Tisza Automotive.

U prva tri mjeseca 2019. godine registrirano je 14,03 milijuna novih vozila na tržištu EU. Tržište Njemačke ostalo je na sličnim razinama kao prošle godine (0,2%), dok je pad zabilježen u Španjolskoj (6,9 posto), Italiji (6,5 posto), Velikoj Britaniji (2,4 posto) i Francuskoj (0,6 posto).

Ključni su proizvođači na tržištu Europske unije Volkswagen Grupa koja drži 23,8 posto tržišta i bilježi pad u ovom razdoblju od 2,7 posto, PSA Grupa sa 16,9 posto tržišta bilježi pad od 0,9 posto te Renault Grupa s 10,3 posto tržišta bilježi rast od 0,8 posto. Ključni kupci AD Plastik Grupe na ovom su tržištu Renault Grupa, FCA Grupa, PSA Grupa i Ford.

Tržište Rusije

U prva je tri mjeseca 2019. godine AD Plastik Grupa na tržištu Rusije ostvarila prihode u iznosu 71,1 milijuna kuna koji su za 15,29 posto manji u odnosu na isto razdoblje prethodne godine. Na pad poslovnih prihoda utjecali su smanjeni prihodi od prodaja alata te značajno slabiji prosječni tečaj rublje u odnosu na euro, u usporedbi s istim razdobljem prošle godine. Poslovni prihodi ostvareni na ovom tržištu čine 20,42 posto ukupnih prihoda grupacije.

Na tržištu Rusije u prvom je tromjesečju registrirano 392 tisuće novih vozila što je 0,3 posto manje u odnosu na isto razdoblje prošle godine. Najvažniji proizvođači automobila u Rusiji su Alijansa Renault-Nissan-AvtoVAZ koja drži 35,2 posto tržišta i bilježi rast od 0,5 posto u ovom razdoblju. Kia drži 13,5 posto tržišta i ostvarila je rast od 1,5 posto, Volkswagen Grupa s 11,6 posto tržišta ostvarila je rast od 5,9 posto, a Hyundai koji drži 10,7 posto tržišta ostvario je rast od 7,5 posto u odnosu na isto razdoblje prošle godine. Ključni kupac AD Plastik Grupe na ovom je tržištu Alijansa Renault-Nissan-AvtoVAZ, dok sve značajnija postaje i Volkswagen Grupa.



AD Plastik Grupa s konsolidacijom

pripadajućeg dijela vlasništva u pridruženom društvu

Kako bismo prezentirali što jasniju sliku poslovanja, izrađen je usporedivi, skraćeni, konsolidirani račun dobiti i gubitka AD Plastik Grupe za prvo tromjesečje

2018. i 2019. godine, s računom dobiti i gubitka pridruženog društva Euro Auto Plastic Systems s.r.l. Mioveni, Rumunjska (50 posto vlasništva AD Plastik d.d.).

u 000 kn

Pozicije	1Q 2018	1Q 2019	Indeks
POSLOVNI PRIHODI	428.241	460.231	107,47
POSLOVNI RASHODI	383.253	426.908	111,39
Materijalni troškovi	263.983	290.567	110,07
Troškovi osoblja	65.855	79.272	120,37
Amortizacija	21.946	28.367	129,26
Ostali troškovi	31.470	28.703	91,21
FINANCIJSKI PRIHODI	5.794	7.297	125,95
FINANCIJSKI RASHODI	15.913	7.869	49,45
UKUPNI PRIHODI	434.034	467.528	107,72
UKUPNI RASHODI	399.166	434.777	108,92
Dobit prije oporezivanja	34.869	32.751	93,93
Porez na dobit	3.026	4.898	161,85
DOBIT RAZDOBLJA	31.843	27.853	87,47
EBITDA	66.933	61.690	92,17

Poslovni prihodi AD Plastik Grupe s konsolidiranim pripadajućim dijelom vlasništva pridruženog društva iznose 460,2 milijuna kuna i bilježe rast od 7,47 posto u promatranom razdoblju. EBITDA iznosi 61,7 milijuna kuna i nešto je niža u odnosu na prethodnu godinu.

Rezultati pridruženog društva uključeni su u rezultate AD Plastik Grupe metodom udjela, a ono nema financijske obveze prema AD Plastik d.d., niti obveze po kreditima prema vanjskim subjektima.



AD Plastik Grupa s konsolidacijom

pripadajućeg dijela vlasništva u pridruženom društvu

Skraćeni RDG i bilanca pridruženog društva EAPS

RDG u 000 kn (prikazano 100% ostvarenja)

Pozicije	1Q 2018	1Q 2019	Indeks
Poslovni prihodi	215.439	227.584	105,64
Poslovni rashodi	189.257	200.543	105,96
Neto financijski rezultat	-186	-2.820	1.515,29
Dobit prije oporezivanja	25.995	24.222	93,18
Porez na dobit	3.026	3.884	128,35
Dobit razdoblja	22.969	20.338	88,54

Bilanca u 000 kn

Pozicije	31.12.2018.	31.3.2019.	Indeks
Dugotrajna imovina	65.441	83.309	127,30
Kratkotrajna imovina	309.883	344.434	111,15
UKUPNA AKTIVA	375.325	427.743	113,97
Kapital + rezerve	171.146	192.915	112,72
Rezerviranja	14.449	14.944	103,42
Dugoročne obveze	0	12.533	***
Kratkoročne obveze	189.730	207.350	109,29
UKUPNA PASIVA	375.325	427.743	113,97

EAPS najvećim dijelom ostvaruje prihode na rumunjskom tržištu, a isporučuje svoje proizvode i na tržišta Alžira, Maroka, Irana, Brazila, Kolumbije, Južne Afrike, Rusije i drugih.

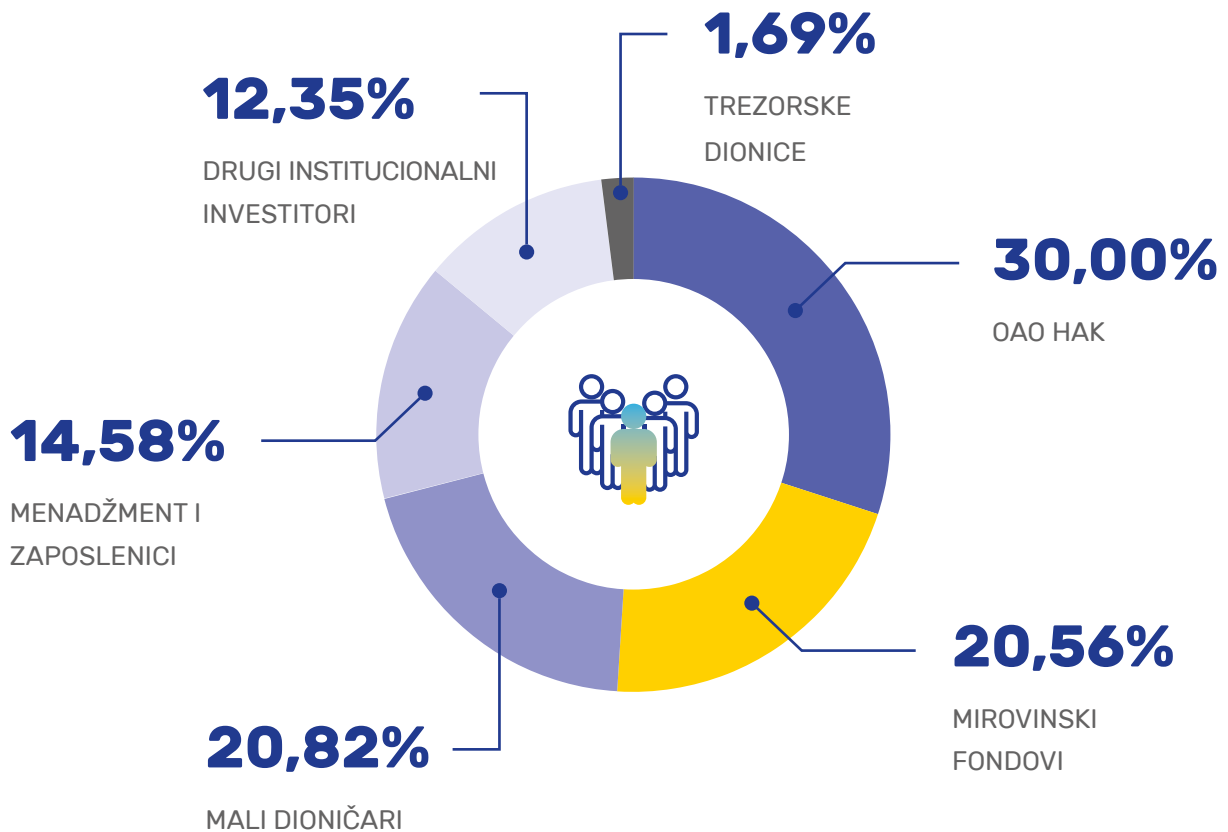
Dugoročne obveze u bilanci predstavljaju dugoročnu komponentu obveza za najam sukladno MSFI-u 16.

Your needs. Our drive.



Dionica

Vlasnička struktura 31. 3. 2019.



	Dioničar	Broj dionica	Udio
1	OAO HAK	1.259.875	30,00%
2	Mirovinski fondovi	863.345	20,56%
3	Mali dioničari	874.477	20,82%
4	Menadžment i zaposlenici	612.249	14,58%
5	Drugi institucionalni investitori	518.636	12,35%
6	Trezorske dionice	71.002	1,69%
	Ukupno	4.199.584	100,00%

Dionica

Dionica ADPL, u odnosu na isto razdoblje prošle godine, ostvarila je pad od 5,6 posto i na dan 31. 3. 2019. godine iznosila je 175,5 kuna. Crobex je u istom razdoblju ostvario pad od 0,4 posto. Tržišna kapitalizacija društva na dan 31. 3. 2019. godine iznosi 737,03 milijuna kuna, a od veljače je dionica ADPL, pored Crobexa, i u sastavu indeksa CrobexPrime.

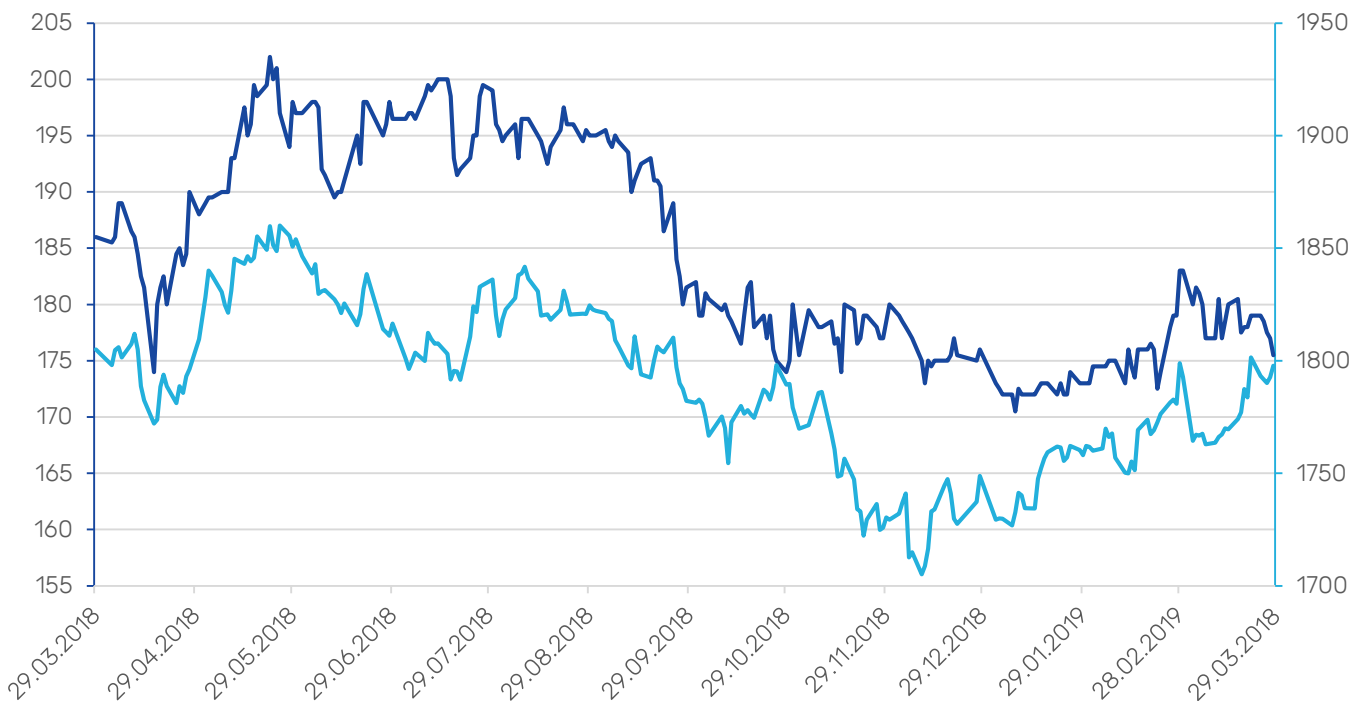
U ožujku je isplaćen predujam dividende od tri kune po dionici na ime ostvarene neto dobiti u 2018. godini, a o konačnom iznosu dividende odlučivat će se na Glavnoj skupštini predviđenoj za 11. srpnja 2019. godine.

ADPL (kn)	1Q 2018	1Q 2019	Indeks
Najviša cijena	198	184	92,93
Najniža cijena	169	170,5	100,89
Zadnja cijena	186	175,5	94,35
Volumen	82.717	65.931	79,71
Promet	15.383.404	11.655.956	75,77
Tržišna kapitalizacija	781.122.624	737.026.992	94,35
P/E	9,94	8,64	86,92

Kretanje cijene dionice ADPL i indeksa CROBEX

-5,6% ADPL

-0,4% CROBEX



Prilog 1

OPĆI PODACI ZA IZDAVATELJE

Razdoblje izvještavanja:	1. 1. 2019.	do	31. 3. 2019.
Godina:	2019.	Kvartal:	1.

Tromjesečni financijski izvještaji

Matični broj (MB):	03440494	Oznaka matične države članice izdavatelja	HR
Matični broj subjekta (MBS):	060007090		
Osobni identifikacijski broj (OIB):	48351740621	LEI	549300NFX18SRZHNT751
Šifra ustanove:	382		
Tvrtka izdavatelja:	AD PLASTIK d.d.		
Poštanski broj i mjesto:	21210	Solin	
Ulica i kućni broj:	Matoševa 8		
Adresa e-pošte:	informacije@adplastik.hr		
Internet adresa:	www.adplastik.hr		
Broj zaposlenih (krajem godine):	2.924		
Konsolidirani izvještaj:	KD	(KN-nije konsolidirano/KD-konsolidirano)	
Revidirano:	RN	(RN-nije revidirano/RD-revidirano)	

Tvrtke ovisnih subjekata (prema MSFI):	Sjedište:	MB:
AD PLASTIK d.d.	Solin, Hrvatska	03440494
AO AD PLASTIK TOGLIATTI	Samara, Ruska Federacija	1036300221935
AD PLASTIK d.o.o.	Novo Mesto, Slovenija	1214985000
ZAO AD PLASTIK KALUGA	Kaluga, Ruska Federacija	1074710000320
ADP d.o.o.	Mladenovac, Srbija	20787538
TISZA AUTOMOTIVE Kft.	Tiszaújváros, Mađarska	12800821-2932-133-05

Knjigovodstveni servis:	NE	(Da/Ne)
Osoba za kontakt:	Jurun Krešimir	(unosi se samo prezime i ime osobe za kontakt)
Telefon:	021/206-663	
Adresa e-pošte:	kresimir.jurun@adplastik.hr	
Revizorsko društvo:		(tvrtka revizorskog društva)
Ovlašteni revizor:		(ime i prezime)

Bilanca

stanje na dan 31. 3. 2019., obveznik: AD Plastik Grupa

Naziv pozicije		AOP oznaka	Zadnji dan prethodne poslovne godine	Na izvještajni datum tekućeg razdoblja
1		2	3	4
AKTIVA				
A	POTRAŽIVANJA ZA UPISANI A NEUPLAĆENI KAPITAL	001	0	0
B	DUGOTRAJNA IMOVINA (AOP 003+010+020+031+036)	002	1.001.600.997	1.053.789.723
I. Nematerijalna imovina (AOP 004 do 009)		003	136.221.414	136.974.712
1	Izdaci za razvoj	004	62.190.678	55.708.960
2	Koncesije, patenti, licencije, robne i uslužne marke, softver i ostala prava	005	3.435.190	3.011.353
3	Goodwill	006	25.431.844	26.127.224
4	Predujmovi za nabavu nematerijalne imovine	007	20.327	34.791
5	Nematerijalna imovina u pripremi	008	33.739.621	40.685.611
6	Ostala nematerijalna imovina	009	11.403.754	11.406.773
II. Materijalna imovina (AOP 011 do 019)		010	765.852.353	808.923.138
1	Zemljište	011	135.501.199	135.768.654
2	Građevinski objekti	012	259.306.240	262.460.320
3	Postrojenja i oprema	013	242.906.810	267.125.296
4	Alati, pogonski inventar i transportna imovina	014	22.650.631	22.029.496
5	Biološka imovina	015	0	0
6	Predujmovi za materijalnu imovinu	016	8.796.492	2.718.528
7	Materijalna imovina u pripremi	017	38.925.870	38.699.742
8	Ostala materijalna imovina	018	496.144	22.743.344
9	Ulaganje u nekretnine	019	57.268.967	57.377.758
III. Dugotrajna financijska imovina (AOP 021 do 030)		020	92.211.768	102.380.776
1	Ulaganja u udjele (dionice) poduzetnika unutar grupe	021	0	0
2	Ulaganja u ostale vrijednosne papire poduzetnika unutar grupe	022	0	0
3	Dani zajmovi, depoziti i slično poduzetnicima unutar grupe	023	0	0
4	Ulaganja u udjele (dionice) društava povezanih sudjelujućim interesom	024	92.150.068	102.319.076
5	Ulaganja u ostale vrijednosne papire društava povezanih sudjelujućim interesom	025	0	0
6	Dani zajmovi, depoziti i slično društvima povezanim sudjelujućim interesom	026	0	0
7	Ulaganja u vrijednosne papire	027	61.700	61.700
8	Dani zajmovi, depoziti i slično	028	0	0
9	Ostala ulaganja koja se obračunavaju metodom udjela	029	0	0
10	Ostala dugotrajna financijska imovina	030	0	0
IV. Potraživanja (AOP 032 do 035)		031	31.841	24.120
1	Potraživanja od poduzetnika unutar grupe	032	0	0
2	Potraživanja od društava povezanih sudjelujućim interesom	033	0	0
3	Potraživanja od kupaca	034	0	0
4	Ostala potraživanja	035	31.841	24.120
V. Odogodena porezna imovina		036	7.283.621	5.486.977

Bilanca

stanje na dan 31. 3. 2019., obveznik: AD Plastik Grupa

	Naziv pozicije 1	AOP oznaka 2	Zadnji dan prethodne poslovne godine 3	Na izvještajni datum tekućeg razdoblja 4
AKTIVA				
C	KRA TKOTRAJNA IMOVINA (AOP 038+046+053+063)	037	513.352.133	550.264.253
	I. Zalihe (AOP 039 do 045)	038	230.891.993	251.781.688
	1 Sirovine i materijal	039	97.491.435	91.818.837
	2 Proizvodnja u tijeku	040	15.597.255	15.769.667
	3 Gotovi proizvodi	041	28.126.507	21.913.641
	4 Trgovačka roba	042	49.171.696	66.054.560
	5 Predujmovi za zalihe	043	40.505.100	56.224.983
	6 Dugotrajna imovina namijenjena prodaji	044	0	0
	7 Biološka imovina	045	0	0
	II. Potraživanja (AOP 047 do 052)	046	246.053.589	277.279.701
	1 Potraživanja od poduzetnika unutar grupe	047	0	0
	2 Potraživanja od društava povezanih sudjelujućim interesom	048	4.729.936	1.919.732
	3 Potraživanja od kupaca	049	214.633.350	248.990.434
	4 Potraživanja od zaposlenika i članova poduzetnika	050	305.596	801.192
	5 Potraživanja od države i drugih institucija	051	16.803.681	17.067.145
	6 Ostala potraživanja	052	9.581.026	8.501.198
	III. Kratkotrajna financijska imovina (AOP 054 do 062)	053	68.429	68.497
	1 Ulaganja u udjele (dionice) poduzetnika unutar grupe	054	0	0
	2 Ulaganja u ostale vrijednosne papire poduzetnika unutar grupe	055	0	0
	3 Dani zajmovi, depoziti i slično poduzetnicima unutar grupe	056	0	0
	4 Ulaganja u udjele (dionice) društava povezanih sudjelujućim interesom	057	0	0
	5 Ulaganja u ostale vrijednosne papire društava povezanih sudjelujućim interesom	058	0	0
	6 Dani zajmovi, depoziti i slično društvima povezanim sudjelujućim interesom	059	0	0
	7 Ulaganja u vrijednosne papire	060	0	0
	8 Dani zajmovi, depoziti i slično	061	68.429	68.497
	9 Ostala financijska imovina	062	0	0
	IV. Novac u banci i blagajni	063	36.338.122	21.134.367
D	PLAČENI TROŠKOVI BUDUĆEG RAZDOBLJA I OBRAČUNATI PRIHODI	064	51.825.206	29.540.608
E	UKUPNO AKTIVA (AOP 001+002+037+064)	065	1.566.778.336	1.633.594.584
F	IZVANBILANČNI ZAPISI	066	48.341.463	49.701.110

Bilanca

stanje na dan 31. 3. 2019., obveznik: AD Plastik Grupa

	Naziv pozicije 1	AOP oznaka 2	Zadnji dan prethodne poslovne godine 3	Na izvještajni datum tekućeg razdoblja 4
PASIVA				
A	KAPITAL I REZERVE (AOP 068 do 070+076+077+081+084+087)	067	784.150.747	810.559.216
	I. Temeljni (upisani) kapital	068	419.958.400	419.958.400
	II. Kapitalne rezerve	069	192.309.626	192.309.626
	III. Rezerve iz dobiti (AOP 071+072-073+074+075)	070	-21.908.680	-19.016.894
	1 Zakonske rezerve	071	7.040.079	7.040.079
	2 Rezerve za vlastite dionice	072	22.124.003	22.124.003
	3 Vlastite dionice i udjeli (stavka odbitka)	073	-12.124.003	-12.124.003
	4 Statutarne rezerve	074	125.369	125.369
	5 Ostale rezerve	075	-39.074.128	-36.182.342
	IV. Revalorizacijske rezerve	076	-13.117.084	-7.447.015
	V. Rezerve fer vrijednosti (AOP 078 do 080)	077	0	0
	1 Fer vrijednost financijske imovine raspoložive za prodaju	078	0	0
	2 Učinkoviti dio zaštite novčanih tokova	079	0	0
	3 Učinkoviti dio zaštite neto ulaganja u inozemstvu	080	0	0
	VI. Zadržana dobit ili preneseni gubitak (AOP 082-083)	081	117.588.420	196.901.514
	1 Zadržana dobit	082	117.588.420	196.901.514
	2 Preneseni gubitak	083	0	0
	VII. Dobit ili gubitak poslovne godine (AOP 085-086)	084	89.319.984	27.853.398
	1 Dobit poslovne godine	085	89.319.984	27.853.398
	2 Gubitak poslovne godine	086	0	0
	VIII. Manjinski (nekontrolirajući) interes	087	81	187
B	REZERVIRANJA (AOP 089 do 094)	088	19.292.315	17.630.536
	1 Rezerviranja za mirovine, otpremnine i slične obveze	089	4.339.499	2.452.972
	2 Rezerviranja za porezne obveze	090	0	0
	3 Rezerviranja za započete sudske sporove	091	568.022	574.522
	4 Rezerviranja za troškove obnavljanja prirodnih bogatstava	092	0	0
	5 Rezerviranja za troškove u jamstvenim rokovima	093	0	0
	6 Druga rezerviranja	094	14.384.794	14.603.042
C	DUGOROČNE OBVEZE (AOP 096 do 106)	095	277.670.238	300.255.868
	1 Obveze prema poduzetnicima unutar grupe	096	0	0
	2 Obveze za zajmove, depozite i slično poduzetnika unutar grupe	097	0	0
	3 Obveze prema društvima povezanim sudjelujućim interesom	098	0	0
	4 Obveze za zajmove, depozite i slično društava povezanih sudjelujućim interesom	099	0	0
	5 Obveze za zajmove, depozite i slično	100	5.242.653	5.257.767
	6 Obveze prema bankama i drugim financijskim institucijama	101	269.738.909	279.459.187
	7 Obveze za predujmove	102	0	0
	8 Obveze prema dobavljačima	103	2.356.731	847.415
	9 Obveze po vrijednosnim papirima	104	0	0
	10 Ostale dugoročne obveze	105	331.945	14.691.499
	11 Odgođena porezna obveza	106	0	0

Bilanca

stanje na dan 31. 3. 2019., obveznik: AD Plastik Grupa

	Naziv pozicije 1	AOP oznaka 2	Zadnji dan prethodne poslovne godine 3	Na izvještajni datum tekućeg razdoblja 4
PASIVA				
D	KRA TKOROČNE OBEVEZE (AOP 108 do 121)	107	477.267.974	497.405.840
1	Obveze prema poduzetnicima unutar grupe	108	0	0
2	Obveze za zajmove, depozite i slično poduzetnika unutar grupe	109	0	0
3	Obveze prema društvima povezanim sudjelujućim interesom	110	0	0
4	Obveze za zajmove, depozite i slično društava povezanih sudjelujućim interesom	111	0	0
5	Obveze za zajmove, depozite i slično	112	38.875.474	38.874.110
6	Obveze prema bankama i drugim financijskim institucijama	113	104.113.220	117.205.446
7	Obveze za predujmove	114	72.522.189	61.644.667
8	Obveze prema dobavljačima	115	228.783.700	234.879.483
9	Obveze po vrijednosnim papirima	116	0	0
10	Obveze prema zaposlenicima	117	12.677.888	15.117.904
11	Obveze za poreze, doprinose i slična davanja	118	19.102.729	16.700.281
12	Obveze s osnove udjela u rezultatu	119	1.133.462	4.916.686
13	Obveze po osnovi dugotrajne imovine namijenjene prodaji	120	0	0
14	Ostale kratkoročne obveze	121	59.312	8.067.263
E	ODGOĐENO PLAĆANJE TROŠKOVA I PRIHOD BUDUĆEGA RAZDOBLJA	122	8.397.062	7.743.124
F	UKUPNO - PASIVA (AOP 067+088+095+107+122)	123	1.566.778.336	1.633.594.584
G	IZVANBILANČNI ZAPISI	124	48.341.463	49.701.110



Račun dobiti i gubitka

u razdoblju 1. 1. 2019. do 31. 3. 2019.,
obveznik: AD Plastik Grupa

Naziv pozicije	AOP oznaka	Isto razdoblje prethodne godine		Tekuće razdoblje	
		Kumulativno	Tromjesečje	Kumulativno	Tromjesečje
1	2	3	4	5	6
I. POSLOVNI PRIHODI (AOP 126 do 130)	125	323.334.408	323.334.408	348.323.881	348.323.881
1 Prihodi od prodaje s poduzetnicima unutar grupe	126	0	0	0	0
2 Prihodi od prodaje (izvan grupe)	127	318.640.118	318.640.118	345.371.122	345.371.122
3 Prihodi na temelju upotrebe vlastitih proizvoda, robe i usluga	128	0	0	0	0
4 Ostali poslovni prihodi s poduzetnicima unutar grupe	129	0	0	0	0
5 Ostali poslovni prihodi (izvan grupe)	130	4.694.290	4.694.290	2.952.759	2.952.759
II. POSLOVNI RASHODI (AOP 132+133+137+141+142+143+146+153)	131	291.437.479	291.437.479	328.521.493	328.521.493
1 Promjene vrijednosti zaliha proizvodnje u tijeku i gotovih proizvoda	132	5.248.433	5.248.433	883.982	883.982
2 Materijalni troškovi (AOP 134 do 136)	133	194.895.642	194.895.642	222.077.417	222.077.417
a) Troškovi sirovina i materijala	134	165.681.581	165.681.581	186.436.385	186.436.385
b) Troškovi prodane robe	135	8.078.456	8.078.456	14.675.897	14.675.897
c) Ostali vanjski troškovi	136	21.135.605	21.135.605	20.965.135	20.965.135
3 Troškovi osoblja (AOP 138 do 140)	137	52.310.623	52.310.623	64.239.788	64.239.788
a) Neto plaće i nadnice	138	33.223.301	33.223.301	40.236.869	40.236.869
b) Troškovi poreza i doprinosa iz plaća	139	10.993.371	10.993.371	13.875.060	13.875.060
c) Doprinosi na plaće	140	8.093.951	8.093.951	10.127.859	10.127.859
4 Amortizacija	141	20.266.419	20.266.419	26.196.515	26.196.515
5 Ostali troškovi	142	15.361.039	15.361.039	13.232.761	13.232.761
6 Vrijednosna usklađenja (AOP 144+145)	143	0	0	0	0
a) dugotrajne imovine osim financijske imovine	144	0	0	0	0
b) kratkotrajne imovine osim financijske imovine	145	0	0	0	0
7 Rezerviranja (AOP 147 do 152)	146	380.036	380.036	0	0
a) Rezerviranja za mirovine, otpremnine i slične obveze	147	329.390	329.390	0	0
b) Rezerviranja za porezne obveze	148	0	0	0	0
c) Rezerviranja za započete sudske sporove	149	0	0	0	0
d) Rezerviranja za troškove obnavljanja prirodnih bogatstava	150	0	0	0	0
e) Rezerviranja za troškove u jamstvenim rokovima	151	0	0	0	0
f) Druga rezerviranja	152	50.646	50.646	0	0
8 Ostali poslovni rashodi	153	2.975.287	2.975.287	1.891.030	1.891.030

Račun dobiti i gubitka

u razdoblju 1. 1. 2019. do 31. 3. 2019.,
obveznik: AD Plastik Grupa

Naziv pozicije	AOP oznaka	Isto razdoblje prethodne godine		Tekuće razdoblje	
		Kumulativno	Tromjesečje	Kumulativno	Tromjesečje
1	2	3	4	5	6
III. FINANCIJSKI PRIHODI (AOP 155 do 164)	154	5.793.789	5.793.789	7.297.145	7.297.145
1 Prihodi od ulaganja u udjele (dionice) poduzetnika unutar grupe	155	0	0	0	0
2 Prihodi od ulaganja u udjele (dionice) društava povezanih sudjelujućim interesima	156	0	0	0	0
3 Prihodi od ostalih dugotrajnih financijskih ulaganja i zajmova poduzetnicima unutar grupe	157	0	0	0	0
4 Ostali prihodi s osnove kamata iz odnosa s poduzetnicima unutar grupe	158	0	0	0	0
5 Tečajne razlike i ostali financijski prihodi iz odnosa s poduzetnicima unutar grupe	159	1.262.967	1.262.967	3.189.796	3.189.796
6 Prihodi od ostalih dugotrajnih financijskih ulaganja i zajmova	160	0	0	0	0
7 Ostali prihodi s osnove kamata	161	98.036	98.036	102.276	102.276
8 Tečajne razlike i ostali financijski prihodi	162	4.432.786	4.432.786	4.005.073	4.005.073
9 Nerealizirani dobiti (prihodi) od financijske imovine	163	0	0	0	0
10 Ostali financijski prihodi	164	0	0	0	0
IV. FINANCIJSKI RASHODI (AOP 166 do 172)	165	15.819.607	15.819.607	6.459.192	6.459.192
1 Rashodi s osnove kamata i slični rashodi s poduzetnicima unutar grupe	166	0	0	0	0
2 Tečajne razlike i drugi rashodi s poduzetnicima unutar grupe	167	9.078.643	9.078.643	884.308	884.308
3 Rashodi s osnove kamata i slični rashodi	168	2.611.383	2.611.383	3.487.020	3.487.020
4 Tečajne razlike i drugi rashodi	169	4.129.581	4.129.581	2.087.864	2.087.864
5 Nerealizirani gubici (rashodi) od financijske imovine	170	0	0	0	0
6 Vrijednosna usklađenja financijske imovine (neto)	171	0	0	0	0
7 Ostali financijski rashodi	172	0	0	0	0
V. UDIO U DOBITI OD DRUŠTAVA POVEZANIH SUDJELUJUĆIM INTERESOM	173	11.484.747	11.484.747	10.169.008	10.169.008
VI. UDIO U DOBITI OD ZAJEDNIČKIH POTHVATA	174	0	0	0	0
VII. UDIO U GUBITKU OD DRUŠTAVA POVEZANIH SUDJELUJUĆIM INTERESOM	175	0	0	0	0
VIII. UDIO U GUBITKU OD ZAJEDNIČKIH POTHVATA	176	0	0	0	0
IX. UKUPNI PRIHODI (AOP 125+154+173 + 174)	177	340.612.944	340.612.944	365.790.034	365.790.034
X. UKUPNI RASHODI (AOP 131+165+175 + 176)	178	307.257.086	307.257.086	334.980.685	334.980.685
XI. DOBIT ILI GUBITAK PRIJE OPOREZIVANJA (AOP 177-178)	179	33.355.858	33.355.858	30.809.349	30.809.349
1 Dobit prije oporezivanja (AOP 177-178)	180	33.355.858	33.355.858	30.809.349	30.809.349
2 Gubitak prije oporezivanja (AOP 178-177)	181	0	0	0	0
XII. POREZ NA DOBIT	182	1.513.287	1.513.287	2.955.892	2.955.892
XIII. DOBIT ILI GUBITAK RAZDOBLJA (AOP 179-182)	183	31.842.571	31.842.571	27.853.457	27.853.457
1 Dobit razdoblja (AOP 179-182)	184	31.842.571	31.842.571	27.853.457	27.853.457
2 Gubitak razdoblja (AOP 182-179)	185	0	0	0	0

Račun dobiti i gubitka

u razdoblju 1. 1. 2019. do 31. 3. 2019.,
obveznik: AD Plastik Grupa

Naziv pozicije		AOP oznaka	Isto razdoblje prethodne godine		Tekuće razdoblje	
1	2		Kumulativno 3	Tromjesečje 4	Kumulativno 5	Tromjesečje 6
PREKINUTO POSLOVANJE (popunjava poduzetnik obveznika MSFI-a samo ako ima prekinuto poslovanje)						
XIV.	DOBIT ILI GUBITAK PREKINUTOG POSLOVANJA PRIJE OPOREZIVANJA (AOP 187-188)	186	0	0	0	0
	1 Dobit prekinutog poslovanja prije oporezivanja	187	0	0	0	0
	2 Gubitak prekinutog poslovanja prije oporezivanja	188	0	0	0	0
XV.	POREZ NA DOBIT PREKINUTOG POSLOVANJA	189	0	0	0	0
	1 Dobit prekinutog poslovanja za razdoblje (AOP 186-189)	190	0	0	0	0
	2 Gubitak prekinutog poslovanja za razdoblje (AOP 189-186)	191	0	0	0	0
UKUPNO POSLOVANJE (popunjava samo poduzetnik obveznik MSFI-a koji ima prekinuto poslovanje)						
XVI.	DOBIT ILI GUBITAK PRIJE OPOREZIVANJA (AOP 179+186)	192	0	0	0	0
	1 Dobit prije oporezivanja (AOP 192)	193	0	0	0	0
	2 Gubitak prije oporezivanja (AOP 192)	194	0	0	0	0
XVII.	POREZ NA DOBIT (AOP 182+189)	195	0	0	0	0
XVIII.	DOBIT ILI GUBITAK RAZDOBLJA (AOP 192-195)	196	0	0	0	0
	1 Dobit razdoblja (AOP 192-195)	197	0	0	0	0
	2 Gubitak razdoblja (AOP 195-192)	198	0	0	0	0
DODATAK RDG-u (popunjava poduzetnik koji sastavlja konsolidirani godišnji financijski izvještaj)						
XIX.	DOBIT ILI GUBITAK RAZDOBLJA (AOP 200+201)	199	31.842.571	31.842.571	27.853.457	27.853.457
	1 Pripisana imateljima kapitala matice	200	31.842.563	31.842.563	27.853.398	27.853.398
	2 Pripisana manjinskom (nekontrolirajućem) interesu	201	8	8	59	59
IZVJEŠTAJ O OSTALOJ SVEOBUHVAATNOJ DOBITI (popunjava poduzetnik obveznik primjene MSFI-a)						
I.	DOBIT ILI GUBITAK RAZDOBLJA	202	31.842.571	31.842.571	27.853.457	27.853.457
II.	OSTALA SVEOBUHVAATNA DOBIT/GUBITAK PRIJE POREZA (AOP 204 do 211)	203	-4.737.312	-4.737.312	12.875.388	12.875.388
	1 Tečajne razlike iz preračuna inozemnog poslovanja	204	-3.712.110	-3.712.110	12.875.388	12.875.388
	2 Promjene revalorizacijskih rezervi dugotrajne materijalne i nematerijalne imovine	205	-1.025.202	-1.025.202	0	0
	3 Dobit ili gubitak s osnove naknadnog vrednovanja financijske imovine raspoložive za prodaju	206	0	0	0	0
	4 Dobit ili gubitak s osnove učinkovite zaštite novčanih tokova	207	0	0	0	0
	5 Dobit ili gubitak s osnove učinkovite zaštite neto ulaganja u inozemstvu	208	0	0	0	0
	6 Udio u ostaloj sveobuhvatnoj dobiti/gubitku društava povezanih sudjelujućim interesom	209	0	0	0	0
	7 Aktuarski dobici/gubici po planovima definiranih primanja	210	0	0	0	0
	8 Ostale nevlasničke promjene kapitala	211	0	0	0	0
III.	POREZ NA DOBIT	212	-642.511	-642.511	1.996.715	1.996.715
IV.	NETO OSTALA SVEOBUHVAATNA DOBIT ILI GUBITAK (AOP 203-212)	213	-4.094.801	-4.094.801	10.878.673	10.878.673
V.	SVEOBUHVAATNA DOBIT ILI GUBITAK RAZDOBLJA (AOP 202+213)	214	27.747.770	27.747.770	38.732.130	38.732.130
DODATAK Izvještaju o ostaloj sveobuhvatnoj dobiti (popunjava poduzetnik koji sastavlja konsolidirani izvještaj)						
VI.	SVEOBUHVAATNA DOBIT ILI GUBITAK RAZDOBLJA (AOP 216+217)	215	27.747.770	27.747.770	38.732.130	38.732.130
	1 Pripisana imateljima kapitala matice	216	27.747.776	27.747.776	38.732.023	38.732.023
	2 Pripisana manjinskom (nekontrolirajućem) interesu	217	-6	-6	107	107

Izveštaj o novčanom tijeku

Indirektna metoda

u razdoblju 1. 1. 2019. do 31. 3. 2019.,
obveznik: AD Plastik Grupa


Naziv pozicije	AOP oznaka	Isto razdoblje prethodne godine	Tekuće razdoblje
1	2	3	4
NOVČANI TOKOVI OD POSLOVNIH AKTIVNOSTI			
1 Dobit prije oporezivanja	001	33.355.858	30.809.349
2 Usklađenja (AOP 003 do 010)	002	34.978.808	35.621.743
a) Amortizacija	003	20.266.419	26.196.515
b) Dobici i gubici od prodaje i vrijednosna usklađenja dugotrajne materijalne i nematerijalne imovine	004	-85.749	610.873
c) Dobici i gubici od prodaje i nerealizirani dobiti i gubici i vrijednosno usklađenje financijske imovine	005	0	0
d) Prihodi od kamata i dividendi	006	-98.036	-102.276
e) Rashodi od kamata	007	2.611.384	3.487.020
f) Rezerviranja	008	0	-1.661.780
g) Tečajne razlike (nerealizirane)	009	2.485.086	-4.370.261
h) Ostala usklađenja za nenovčane transakcije i nerealizirane dobitke i gubitke	010	9.799.704	11.461.652
I. Povećanje ili smanjenje novčanih tokova prije promjena u radnom kapitalu (AOP 001+002)	011	68.334.666	66.431.092
3 Promjene u radnom kapitalu (AOP 013 do 016)	012	-30.404.581	-53.775.294
a) Povećanje ili smanjenje kratkoročnih obveza	013	26.556.439	-4.561.898
b) Povećanje ili smanjenje kratkotrajnih potraživanja	014	-54.075.100	-28.323.701
c) Povećanje ili smanjenje zaliha	015	-2.885.920	-20.889.695
d) Ostala povećanja ili smanjenja radnog kapitala	016	0	0
II. Novac iz poslovanja (AOP 011+012)	017	37.930.086	12.655.798
4 Novčani izdaci za kamate	018	-2.801.723	-2.950.258
5 Plaćeni porez na dobit	019	0	0
A NETO NOVČANI TOKOVI OD POSLOVNIH AKTIVNOSTI (AOP 017 do 019)	020	35.128.362	9.705.540
NOVČANI TOKOVI OD INVESTICIJSKIH AKTIVNOSTI			
1 Novčani primici od prodaje dugotrajne materijalne i nematerijalne imovine	021	1.051.351	851.816
2 Novčani primici od prodaje financijskih instrumenata	022	0	0
3 Novčani primici od kamata	023	55.866	53.090
4 Novčani primici od dividendi	024	0	0
5 Novčani primici s osnove povrata danih zajmova i štednih uloga	025	3.200.000	0
6 Ostali novčani primici od investicijskih aktivnosti	026	3.029.004	651.754
III. Ukupno novčani primici od investicijskih aktivnosti (AOP 021 do 026)	027	7.336.221	1.556.660
1 Novčani izdaci za kupnju dugotrajne materijalne i nematerijalne imovine	028	-14.896.537	-35.385.861
2 Novčani izdaci za stjecanje financijskih instrumenata	029	0	0
3 Novčani izdaci s osnove danizh zajmova i štednih uloga za razdoblje	030	0	0
4 Stjecanje ovisnog društva, umanjeno za stečeni novac	031	0	0
5 Ostali novčani izdaci od investicijskih aktivnosti	032	0	0
IV. Ukupno novčani izdaci od investicijskih aktivnosti (AOP 028 do 032)	033	-14.896.537	-35.385.861
B NETO NOVČANI TOKOVI OD INVESTICIJSKIH AKTIVNOSTI (AOP 027 + 033)	034	-7.560.316	-33.829.201

Izvještaj o novčanom tijeku

Indirektna metoda

u razdoblju 1. 1. 2019. do 31. 3. 2019.,
obveznik: AD Plastik Grupa

Naziv pozicije	AOP oznaka	Isto razdoblje prethodne godine	Tekuće razdoblje
1	2	3	4
NOVČANI TOKOVI OD FINANCIJSKIH AKTIVNOSTI			
1 Novčani primici od povećanja temeljnog (upisanog) kapitala	035	0	0
2 Novčani primici od izdavanja vlasničkih i dužničkih financijskih instrumenata	036	0	0
3 Novčani primici od glavnice kredita, pozajmica i drugih posudbi	037	9.013.966	44.159.697
4 Ostali novčani primici od financijskih aktivnosti	038	0	0
V. Ukupno novčani primici od financijskih aktivnosti (AOP 035 do 038)	039	9.013.966	44.159.697
1 Novčani izdaci za otplatu glavnice kredita, pozajmica i drugih posudbi i dužničkih financijskih instrumenata	040	-23.124.440	-26.547.100
2 Novčani izdaci za isplatu dividendi	041	0	-8.606.121
3 Novčani izdaci za financijski najam	042	-116.253	-234.134
4 Novčani izdaci za otkup vlastitih dionica i smanjenje temeljnog (upisanog) kapitala	043	-8.512.813	0
5 Ostali novčani izdaci od financijskih aktivnosti	044	0	0
VI. Ukupno novčani izdaci od financijskih aktivnosti (AOP 040 do 044)	045	-31.753.506	-35.387.355
C NETO NOVČANI TOKOVI OD FINANCIJSKIH AKTIVNOSTI (AOP 039+045)	046	-22.739.540	8.772.342
1 Nerealizirane tečajne razlike po novcu i novčanim ekvivalentima	047	49.292	147.564
D NETO POVEĆANJE ILI SMANJENJE NOVČANIH TOKOVA (AOP 020 + 034 + 046 + 047)	048	4.877.798	-15.203.755
E NOVAC I NOVČANI EKVALENTI NA POČETKU RAZDOBLJA	049	10.222.103	36.338.122
F NOVAC I NOVČANI EKVALENTI NA KRAJU RAZDOBLJA (AOP 048+049)	050	15.099.901	21.134.367



Izvještaj o promjenama kapitala

u razdoblju 1. 1. 2019. do 31. 3. 2019.,
obveznik: AD Plastik Grupa

Opis pozicije	AOP oznaka	Raspodjeljivo imateljima kapitala matice														Manjinski (nekontrolirajući) interes	Ukupno kapital i rezerve
		Temeljni (upisani) kapital	Kapitalne rezerve	Zakonske rezerve	Rezerve za vlastite dionice	Vlastite dionice i udjeli (odbitna stavka)	Statutarne rezerve	Ostale rezerve	Revalorizacijske rezerve	Fer vrijednost financijske imovine raspoložive za prodaju	Učinkoviti dio zaštite novčanih tokova	Učinkoviti dio zaštite neto ulaganja u inozemstvo	Zadržana dobit / preneseni gubitak	Dobit / gubitak poslovne godine	Ukupno raspodjeljivo imateljima kapitala matice		
1	2	3	4	5	6	7	8	9	10	11	12	13	14	15	16 (3 do 6 - 7 + 8 do 15)	17	18 (16+17)
PRETHODNO RAZDOBLJE																	
1 Stanje na dan početka prethodne poslovne godine	01	419.958.400	192.108.521	6.135.540	3.319.612	3.319.612	125.369	-17.963.346	-1.003.312	0	0	0	80.220.651	70.206.243	749.788.066	23	749.788.089
2 Promjene računovodstvenih politika	02	0	0	0	0	0	0	0	0	0	0	0	0	0	0	0	0
3 Ispravak pogreški	03	0	0	0	0	0	0	0	0	0	0	0	0	0	0	0	0
4 Stanje na dan početka prethodne poslovne godine (prepravljeno) (AOP 01 do 03)	04	419.958.400	192.108.521	6.135.540	3.319.612	3.319.612	125.369	-17.963.346	-1.003.312	0	0	0	80.220.651	70.206.243	749.788.066	23	749.788.089
5 Dobit/gubitak razdoblja	05	0	0	0	0	0	0	0	0	0	0	0	0	31.842.563	31.842.563	8	31.842.571
6 Tečajne razlike iz preračuna inozemnog poslovanja	06	0	0	0	0	0	0	-499.555	0	0	0	0	0	0	-499.555	0	-499.555
7 Promjene revalorizacijskih rezervi dugotrajne materijalne i nematerijalne imovine	07	0	0	0	0	0	0	0	-1.025.202	0	0	0	1.025.202	0	0	0	0
8 Dobitak ili gubitak s osnove naknadnog vrednovanja financijske imovine raspoložive za prodaju	08	0	0	0	0	0	0	0	0	0	0	0	0	0	0	0	0
9 Dobitak ili gubitak s osnove učinkovite zaštite novčanog toka	09	0	0	0	0	0	0	0	0	0	0	0	0	0	0	0	0
10 Dobitak ili gubitak s osnove učinkovite zaštite neto ulaganja u inozemstvu	10	0	0	0	0	0	0	0	0	0	0	0	0	0	0	0	0
11 Udio u ostaloj sveobuhvatnoj dobiti/gubitku društava povezanih sudjelujućim interesom	11	0	0	0	0	0	0	0	0	0	0	0	0	0	0	0	0
12 Aktuarski dobici/gubici po planovima definiranih primanja	12	0	0	0	0	0	0	0	0	0	0	0	0	0	0	0	0
13 Ostale ne vlasničke promjene kapitala	13	0	0	0	0	0	0	0	-3.212.555	0	0	0	0	0	-3.212.555	0	-3.212.555
14 Porez na transakcije priznate direktno u kapitalu	14	0	0	0	0	0	0	0	642.511	0	0	0	0	0	642.511	0	642.511
15 Povećanje/smanjenje temeljnog (upisanog) kapitala (osim reinvestiranjem dobiti i u postupku predstečajne nagodbe)	15	0	0	0	0	0	0	0	0	0	0	0	0	0	0	0	0
16 Povećanje temeljnog (upisanog) kapitala reinvestiranjem dobiti	16	0	0	0	0	0	0	0	0	0	0	0	0	0	0	0	0
17 Povećanje temeljnog (upisanog) kapitala u postupku predstečajne nagodbe	17	0	0	0	0	0	0	0	0	0	0	0	0	0	0	0	0
18 Otkup vlastitih dionica/udjela	18	0	0	0	8.512.813	8.512.813	0	-8.512.813	0	0	0	0	0	0	-8.512.813	0	-8.512.813
19 Isplata udjela u dobiti/dividende	19	0	0	0	0	0	0	0	0	0	0	0	0	0	0	0	0
20 Ostale raspodjele vlasnicima	20	0	0	0	0	0	0	0	3.432.532	0	0	0	0	0	3.432.532	0	3.432.532
21 Prijenos u pozicije rezervi po godišnjem rasporedu	21	0	0	0	0	0	0	0	0	0	0	0	0	0	0	0	0
22 Povećanje rezervi u postupku predstečajne nagodbe	22	0	0	0	0	0	0	0	0	0	0	0	0	0	0	0	0
23 Stanje na zadnji dan izvještajnog razdoblja prethodne poslovne godine (04 do 22)	23	419.958.400	192.108.521	6.135.540	11.832.425	11.832.425	125.369	-26.975.714	-1.166.026	0	0	0	81.245.853	102.048.806	773.480.749	31	773.480.780
DODATAK IZVJEŠTAJU O PROMJENAMA KAPITALA (popunjava poduzetnik obveznik primjene MSFI-a)																	
I. OSTALA SVEOBUHvatNA DOBIT PRETHODNOG RAZDOBLJA, UMANJENO ZA POREZE (AOP 06 do 14)	24	0	0	0	0	0	0	-499.555	-3.595.246	0	0	0	1.025.202	0	-3.069.599	0	-3.069.599
II. SVEOBUHvatNA DOBIT ILI GUBITAK PRETHODNOG RAZDOBLJA (AOP 05+24)	25	0	0	0	0	0	0	-499.555	-3.595.246	0	0	0	1.025.202	31.842.563	28.772.964	8	28.772.972
III. TRANSAKCIJE S VLASNICIMA PRETHODNOG RAZDOBLJA PRIZNATE DIREKTNO U KAPITALU (AOP 15 do 22)	26	0	0	0	8.512.813	8.512.813	0	-8.512.813	3.432.532	0	0	0	0	0	-5.080.281	0	-5.080.281

Izvještaj o promjenama kapitala

u razdoblju 1. 1. 2019. do 31. 3. 2019.,
obveznik: AD Plastik Grupa

Opis pozicije	AOP oznaka	Raspodjeljivo imateljima kapitala matice														Manskinski (nekontrolirajući) interes	Ukupno kapital i rezerve
		Temeljni (upisani) kapital	Kapitalne rezerve	Zakonske rezerve	Rezerve za vlastite dionice	Vlastite dionice i udjeli (odbitna stavka)	Statutarne rezerve	Ostale rezerve	Revalorizacijske rezerve	Fer vrijednost financijske imovine raspoložive za prodaju	Učinkoviti dio zaštite novčanih tokova	Učinkoviti dio zaštite neto ulaganja u inozemstvo	Zadržana dobit / preneseni gubitak	Dobit / gubitak poslovne godine	Ukupno raspodjeljivo imateljima kapitala matice		
1	2	3	4	5	6	7	8	9	10	11	12	13	14	15	16 (3 do 6 - 7 + 8 do 15)	17	18 (16+17)
TEKUĆE RAZDOBLJE																	
1 Stanje na dan početka tekuće poslovne godine	27	419.958.400	192.309.626	7.040.079	22.124.003	12.124.003	125.369	-39.074.128	-13.117.055	0	0	0	117.588.420	89.319.984	784.150.695	51	784.150.746
2 Promjene računovodstvenih politika	28	0	0	0	0	0	0	0	0	0	0	0	0	0	0	0	0
3 Ispravak pogreški	29	0	0	0	0	0	0	0	0	0	0	0	0	0	0	0	0
4 Stanje na dan početka tekuće poslovne godine (prepravljeno) (AOP 27 do 29)	30	419.958.400	192.309.626	7.040.079	22.124.003	12.124.003	125.369	-39.074.128	-13.117.055	0	0	0	117.588.420	89.319.984	784.150.695	51	784.150.746
5 Dobit/gubitak razdoblja	31	0	0	0	0	0	0	0	0	0	0	0	0	27.853.398	27.853.398	60	27.853.458
6 Tečajne razlike iz preračuna inozemnog poslovanja	32	0	0	0	0	0	0	2.891.787	0	0	0	0	0	0	2.891.787	21	2.891.808
7 Promjene revalorizacijskih rezervi dugotrajne materijalne i nematerijalne imovine	33	0	0	0	0	0	0	0	-2.378.855	0	0	0	2.378.855	0	0	0	0
8 Dobitak ili gubitak s osnovne naknadnog vrednovanja financijske imovine raspoložive za prodaju	34	0	0	0	0	0	0	0	0	0	0	0	0	0	0	0	0
9 Dobitak ili gubitak s osnovne učinkovite zaštite novčanog toka	35	0	0	0	0	0	0	0	0	0	0	0	0	0	0	0	0
10 Dobitak ili gubitak s osnovne učinkovite zaštite neto ulaganja u inozemstvu	36	0	0	0	0	0	0	0	0	0	0	0	0	0	0	0	0
11 Udio u ostaloj sveobuhvatnoj dobiti/gubitku društava povezanih sudjelujućim interesom	37	0	0	0	0	0	0	0	0	0	0	0	0	0	0	0	0
12 Aktuarski dobiti/gubici po planovima definiranih primanja	38	0	0	0	0	0	0	0	0	0	0	0	0	0	0	0	0
13 Ostale nevlasničke promjene kapitala	39	0	0	0	0	0	0	0	9.983.524	0	0	0	0	0	9.983.524	55	9.983.579
14 Porez na transakcije priznate direktno u kapitalu	40	0	0	0	0	0	0	0	-1.996.716	0	0	0	0	0	-1.996.716	0	-1.996.716
15 Povećanje/smanjenje temeljnog (upisanog) kapitala (osim reinvestiranjem dobiti i u postupku predstečajne nagodbe)	41	0	0	0	0	0	0	0	0	0	0	0	0	0	0	0	0
16 Povećanje temeljnog (upisanog) kapitala reinvestiranjem dobiti	42	0	0	0	0	0	0	0	0	0	0	0	0	0	0	0	0
17 Povećanje temeljnog (upisanog) kapitala u postupku predstečajne nagodbe	43	0	0	0	0	0	0	0	0	0	0	0	0	0	0	0	0
18 Otkup vlastitih dionica/udjela	44	0	0	0	0	0	0	0	0	0	0	0	0	0	0	0	0
19 Isplata udjela u dobiti/dividende	45	0	0	0	0	0	0	0	0	0	0	0	0	-12.385.746	-12.385.746	0	-12.385.746
20 Ostale raspodjele vlasnicima	46	0	0	0	0	0	0	0	62.087	0	0	0	0	0	62.087	0	62.087
21 Prijenos u pozicije rezervi po godišnjem rasporedu	47	0	0	0	0	0	0	0	0	0	0	0	0	0	0	0	0
22 Povećanje rezervi u postupku predstečajne nagodbe	48	0	0	0	0	0	0	0	0	0	0	0	0	0	0	0	0
23 Stanje na zadnji dan izvještajnog razdoblja tekuće poslovne godine (AOP 30 do 48)	49	419.958.400	192.309.626	7.040.079	22.124.003	12.124.003	125.369	-36.182.341	-7.447.015	0	0	0	119.967.275	104.787.636	810.559.029	187	810.559.216
DODATAK IZVJEŠTAJU O PROMJENAMA KAPITALA (popunjava poduzetnik obveznik primjene MSFI-a)																	
I. OSTALA SVEOBUHVAATNA DOBIT TEKUĆEG RAZDOBLJA, UMANJENO ZA POREZE (AOP 32 do 40)	50	0	0	0	0	0	0	2.891.787	5.607.953	0	0	0	2.378.855	0	10.878.595	76	10.878.671
II. SVEOBUHVAATNA DOBIT ILI GUBITAK TEKUĆEG RAZDOBLJA (AOP 31 + 50)	51	0	0	0	0	0	0	2.891.787	5.607.953	0	0	0	2.378.855	27.853.398	38.731.993	136	38.732.129
III. TRANSAKCIJE S VLASNICIMA TEKUĆEG RAZDOBLJA PRIZNATE DIREKTNO U KAPITALU (AOP 41 do 48)*	52	0	0	0	0	0	0	0	62.087	0	0	0	0	-12.385.746	-12.323.659	0	-12.323.659

Bilješke uz financijske izvještaje - TFI

(sastavljaju se za tromjesečna izvještajna razdoblja)

Naziv izdavatelja: AD PLASTIK d.d.

OIB: 48351740621

Izvještajno razdoblje: 1.1.2019 do 31.3.2019

Bilješke uz financijske izvještaje za tromjesečna izvještajna razdoblja uključuju:

- a) objašnjenje poslovnih događaja koji su značajni za razumijevanje promjena u izvještaju o financijskom položaju i poslovnim rezultatima za tromjesečno izvještajno razdoblje izdavatelja u odnosu na zadnju poslovnu godinu, odnosno objavljuju se informacije vezane uz te događaje i ažuriraju odgovarajuće informacije objavljene u posljednjem godišnjem financijskom izvještaju,
- b) informacije gdje je omogućen pristup posljednjim godišnjim financijskim izvještajima, radi razumijevanja informacija objavljenih u bilješkama uz financijske izvještaje sastavljene za tromjesečno izvještajno razdoblje,
- c) izjava da se iste računovodstvene politike primjenjuju prilikom sastavljanja financijskih izvještaja za tromjesečno izvještajno razdoblje kao i u posljednjim godišnjim financijskim izvještajima ili, ako su te računovodstvene politike mijenjale, opis prirode i učinka promjene,
- d) objašnjenje poslovnih rezultata u slučaju da izdavatelj obavlja djelatnost sezonske prirode.



Prilog 1

OPĆI PODACI ZA IZDAVATELJE

Razdoblje izvještavanja:	1. 1. 2019.	do	31. 3. 2019.
Godina:	2019.	Kvartal	1.

Tromjesečni financijski izvještaji

Matični broj (MB):	03440494	Oznaka matične države članice izdavatelja	HR
Matični broj subjekta (MBS):	060007090		
Osobni identifikacijski broj (OIB):	48351740621	LEI	549300NFX18SRZHNT751
Šifra ustanove:	382		
Tvrtka izdavatelja:	AD PLASTIK d.d.		
Poštanski broj i mjesto:	21210	Solin	
Ulica i kućni broj:	Matoševa 8		
Adresa e-pošte:	informacije@adplastik.hr		
Internet adresa:	www.adplastik.hr		
Broj zaposlenih (krajem godine):	1.523		
Konsolidirani izvještaj:	KN	(KN-nije konsolidirano/KD-konsolidirano)	
Revidirano:	RN	(RN-nije revidirano/RD-revidirano)	

Tvrtke ovisnih subjekata (prema MSFI):	Sjedište:	MB:

Knjigovodstveni servis:	NE	(Da/Ne)
Osoba za kontakt:	Jurun Krešimir	(unosi se samo prezime i ime osobe za kontakt)
Telefon:	021/206-663	
Adresa e-pošte:	kresimir.jurun@adplastik.hr	
Revizorsko društvo:	(tvrtka revizorskog društva)	
Ovlašteni revizor:	(ime i prezime)	

Bilanca

stanje na dan 31. 3. 2019., obveznik: AD Plastik d.d.

	Naziv pozicije 1	AOP oznaka 2	Zadnji dan prethodne poslovne godine 3	Na izvještajni datum tekućeg razdoblja 4
AKTIVA				
A	POTRAŽIVANJA ZA UPISANI A NEUPLAĆENI KAPITAL	001	0	0
B	DUGOTRAJNA IMOVINA (AOP 003+010+020+031+036)	002	911.298.220	957.038.531
	I. Nematerijalna imovina (AOP 004 do 009)	003	84.218.717	85.065.804
	1 Izdaci za razvoj	004	51.828.927	46.349.381
	2 Koncesije, patenti, licencije, robne i uslužne marke, softver i ostala prava	005	3.083.270	2.543.052
	3 Goodwill	006	0	0
	4 Predujmovi za nabavu nematerijalne imovine	007	0	0
	5 Nematerijalna imovina u pripremi	008	29.035.046	35.915.841
	6 Ostala nematerijalna imovina	009	271.474	257.530
	II. Materijalna imovina (AOP 011 do 019)	010	550.148.046	585.304.730
	1 Zemljište	011	129.931.102	129.931.102
	2 Građevinski objekti	012	160.964.083	160.002.516
	3 Postrojenja i oprema	013	152.453.932	171.804.572
	4 Alati, pogonski inventar i transportna imovina	014	17.014.432	15.359.511
	5 Biološka imovina	015	0	0
	6 Predujmovi za materijalnu imovinu	016	0	0
	7 Materijalna imovina u pripremi	017	35.108.743	35.042.397
	8 Ostala materijalna imovina	018	0	18.582.047
	9 Ulaganje u nekretnine	019	54.675.754	54.582.585
	III. Dugotrajna financijska imovina (AOP 021 do 030)	020	231.222.372	252.576.026
	1 Ulaganja u udjele (dionice) poduzetnika unutar grupe	021	127.610.879	127.610.879
	2 Ulaganja u ostale vrijednosne papire poduzetnika unutar grupe	022	0	0
	3 Dani zajmovi, depoziti i slično poduzetnicima unutar grupe	023	81.794.638	103.148.292
	4 Ulaganja u udjele (dionice) društava povezanih sudjelujućim interesom	024	21.755.155	21.755.155
	5 Ulaganja u ostale vrijednosne papire društava povezanih sudjelujućim interesom	025	0	0
	6 Dani zajmovi, depoziti i slično društvima povezanim sudjelujućim interesom	026	0	0
	7 Ulaganja u vrijednosne papire	027	61.700	61.700
	8 Dani zajmovi, depoziti i slično	028	0	0
	9 Ostala ulaganja koja se obračunavaju metodom udjela	029	0	0
	10 Ostala dugotrajna financijska imovina	030	0	0
	IV. Potraživanja (AOP 032 do 035)	031	44.680.178	33.402.799
	1 Potraživanja od poduzetnika unutar grupe	032	44.680.178	33.402.799
	2 Potraživanja od društava povezanih sudjelujućim interesom	033	0	0
	3 Potraživanja od kupaca	034	0	0
	4 Ostala potraživanja	035	0	0
	V. Odogodena porezna imovina	036	1.028.907	689.172

Bilanca

stanje na dan 31. 3. 2019., obveznik: AD Plastik d.d.

	Naziv pozicije 1	AOP oznaka 2	Zadnji dan prethodne poslovne godine 3	Na izvještajni datum tekućeg razdoblja 4
AKTIVA				
C	KRA TKOTRAJNA IMOVINA (AOP 038+046+053+063)	037	370.424.223	396.431.854
	I. Zalihe (AOP 039 do 045)	038	140.475.573	146.783.385
	1 Sirovine i materijal	039	52.092.165	50.877.473
	2 Proizvodnja u tijeku	040	5.573.052	5.577.345
	3 Gotovi proizvodi	041	14.713.586	11.034.913
	4 Trgovačka roba	042	34.138.652	34.510.551
	5 Predujmovi za zalihe	043	33.958.118	44.783.103
	6 Dugotrajna imovina namijenjena prodaji	044	0	0
	7 Biološka imovina	045	0	0
	II. Potraživanja (AOP 047 do 052)	046	213.744.360	245.508.123
	1 Potraživanja od poduzetnika unutar grupe	047	68.106.581	61.951.859
	2 Potraživanja od društava povezanih sudjelujućim interesom	048	3.738.080	959.704
	3 Potraživanja od kupaca	049	121.928.906	162.026.144
	4 Potraživanja od zaposlenika i članova poduzetnika	050	135.976	623.004
	5 Potraživanja od države i drugih institucija	051	10.789.108	12.106.588
	6 Ostala potraživanja	052	9.045.709	7.840.824
	III. Kratkotrajna financijska imovina (AOP 054 do 062)	053	68.429	68.497
	1 Ulaganja u udjele (dionice) poduzetnika unutar grupe	054	0	0
	2 Ulaganja u ostale vrijednosne papire poduzetnika unutar grupe	055	0	0
	3 Dani zajmovi, depoziti i slično poduzetnicima unutar grupe	056	0	0
	4 Ulaganja u udjele (dionice) društava povezanih sudjelujućim interesom	057	0	0
	5 Ulaganja u ostale vrijednosne papire društava povezanih sudjelujućim interesom	058	0	0
	6 Dani zajmovi, depoziti i slično društvima povezanim sudjelujućim interesom	059	0	0
	7 Ulaganja u vrijednosne papire	060	0	0
	8 Dani zajmovi, depoziti i slično	061	68.429	68.497
	9 Ostala financijska imovina	062	0	0
	IV. Novac u banci i blagajni	063	16.135.861	4.071.849
D	PLAČENI TROŠKOVI BUDUĆEG RAZDOBLJA I OBRAČUNATI PRIHODI	064	49.917.236	37.676.737
E	UKUPNO AKTIVA (AOP 001+002+037+064)	065	1.331.639.679	1.391.147.122
F	IZVANBILANČNI ZAPISI	066	22.566.996	22.965.751

Bilanca

stanje na dan 31. 3. 2019., obveznik: AD Plastik d.d.

	Naziv pozicije 1	AOP oznaka 2	Zadnji dan prethodne poslovne godine 3	Na izvještajni datum tekućeg razdoblja 4
PASIVA				
A	KAPITAL I REZERVE (AOP 068 do 070+076+077+081+084+087)	067	733.153.246	741.917.935
	I. Temeljni (upisani) kapital	068	419.958.400	419.958.400
	II. Kapitalne rezerve	069	191.903.518	191.903.518
	III. Rezerve iz dobiti (AOP 071+072-073+074+075)	070	18.935.291	18.935.291
	1 Zakonske rezerve	071	6.128.852	6.128.852
	2 Rezerve za vlastite dionice	072	22.124.003	22.124.003
	3 Vlastite dionice i udjeli (stavka odbitka)	073	-12.124.003	-12.124.003
	4 Statutarne rezerve	074	0	0
	5 Ostale rezerve	075	2.806.439	2.806.439
	IV. Revalorizacijske rezerve	076	0	0
	V. Rezerve fer vrijednosti (AOP 078 do 080)	077	0	0
	1 Fer vrijednost financijske imovine raspoložive za prodaju	078	0	0
	2 Učinkoviti dio zaštite novčanih tokova	079	0	0
	3 Učinkoviti dio zaštite neto ulaganja u inozemstvu	080	0	0
	VI. Zadržana dobit ili preneseni gubitak (AOP 082-083)	081	13.394.775	89.970.292
	1 Zadržana dobit	082	13.394.775	89.970.292
	2 Preneseni gubitak	083	0	0
	VII. Dobit ili gubitak poslovne godine (AOP 085-086)	084	88.961.262	21.150.434
	1 Dobit poslovne godine	085	88.961.262	21.150.434
	2 Gubitak poslovne godine	086	0	0
	VIII. Manjinski (nekontrolirajući) interes	087	0	0
B	REZERVIRANJA (AOP 089 do 094)	088	16.460.286	14.579.369
	1 Rezerviranja za mirovine, otpremnine i slične obveze	089	4.036.467	2.149.050
	2 Rezerviranja za porezne obveze	090	0	0
	3 Rezerviranja za započete sudske sporove	091	568.022	574.522
	4 Rezerviranja za troškove obnavljanja prirodnih bogatstava	092	0	0
	5 Rezerviranja za troškove u jamstvenim rokovima	093	0	0
	6 Druga rezerviranja	094	11.855.797	11.855.797
C	DUGOROČNE OBVEZE (AOP 096 do 106)	095	206.327.909	227.643.679
	1 Obveze prema poduzetnicima unutar grupe	096	0	0
	2 Obveze za zajmove, depozite i slično poduzetnika unutar grupe	097	0	0
	3 Obveze prema društvima povezanim sudjelujućim interesom	098	0	0
	4 Obveze za zajmove, depozite i slično društava povezanih sudjelujućim interesom	099	0	0
	5 Obveze za zajmove, depozite i slično	100	600.000	600.000
	6 Obveze prema bankama i drugim financijskim institucijama	101	204.887.805	214.621.050
	7 Obveze za predujmove	102	0	0
	8 Obveze prema dobavljačima	103	840.104	158.277
	9 Obveze po vrijednosnim papirima	104	0	0
	10 Ostale dugoročne obveze	105	0	12.264.352
	11 Odgođena porezna obveza	106	0	0

Bilanca

stanje na dan 31. 3. 2019., obveznik: AD Plastik d.d.

	Naziv pozicije 1	AOP oznaka 2	Zadnji dan prethodne poslovne godine 3	Na izvještajni datum tekućeg razdoblja 4
PASIVA				
D	KRA TKOROČNE OBVEZE (AOP 108 do 121)	107	369.975.466	402.281.671
1	Obveze prema poduzetnicima unutar grupe	108	8.951.715	9.872.727
2	Obveze za zajmove, depozite i slično poduzetnika unutar grupe	109	0	0
3	Obveze prema društvima povezanim sudjelujućim interesom	110	0	0
4	Obveze za zajmove, depozite i slično društava povezanih sudjelujućim interesom	111	0	0
5	Obveze za zajmove, depozite i slično	112	37.087.875	37.125.290
6	Obveze prema bankama i drugim financijskim institucijama	113	84.112.496	103.463.515
7	Obveze za predujmove	114	59.308.950	46.248.561
8	Obveze prema dobavljačima	115	164.042.555	177.855.153
9	Obveze po vrijednosnim papirima	116	0	0
10	Obveze prema zaposlenicima	117	9.127.692	10.784.062
11	Obveze za poreze, doprinose i sličana davanja	118	7.313.327	6.661.331
12	Obveze s osnove udjela u rezultatu	119	27.856	3.807.481
13	Obveze po osnovi dugotrajne imovine namijenjene prodaji	120	0	0
14	Ostale kratkoročne obveze	121	3.000	6.463.551
E	ODGOĐENO PLAĆANJE TROŠKOVA I PRIHOD BUDUĆEGA RAZDOBLJA	122	5.722.772	4.724.468
F	UKUPNO - PASIVA (AOP 067+088+095+107+122)	123	1.331.639.679	1.391.147.122
G	IZVANBILANČNI ZAPISI	124	22.566.996	22.965.751



Račun dobiti i gubitka

u razdoblju 1. 1. 2019. do 31. 3. 2019.,
obveznik: AD Plastik d.d.

Naziv pozicije	AOP oznaka	Isto razdoblje prethodne godine		Tekuće razdoblje	
		Kumulativno	Tromjesečje	Kumulativno	Tromjesečje
1	2	3	4	5	6
I. POSLOVNI PRIHODI (AOP 126 do 130)	125	249.986.139	249.986.139	253.623.081	253.623.081
1 Prihodi od prodaje s poduzetnicima unutar grupe	126	17.936.235	17.936.235	16.165.944	16.165.944
2 Prihodi od prodaje (izvan grupe)	127	227.830.127	227.830.127	234.978.225	234.978.225
3 Prihodi na temelju upotrebe vlastitih proizvoda, robe i usluga	128	0	0	0	0
4 Ostali poslovni prihodi s poduzetnicima unutar grupe	129	0	0	0	0
5 Ostali poslovni prihodi (izvan grupe)	130	4.219.777	4.219.777	2.478.912	2.478.912
II. POSLOVNI RASHODI (AOP 132+133+137+141+142+143+146+153)	131	230.018.534	230.018.534	239.986.594	239.986.594
1 Promjene vrijednosti zaliha proizvodnje u tijeku i gotovih proizvoda	132	1.627.254	1.627.254	3.674.380	3.674.380
2 Materijalni troškovi (AOP 134 do 136)	133	164.681.577	164.681.577	171.479.675	171.479.675
a) Troškovi sirovina i materijala	134	117.079.761	117.079.761	125.187.803	125.187.803
b) Troškovi prodane robe	135	30.850.352	30.850.352	32.564.782	32.564.782
c) Ostali vanjski troškovi	136	16.751.464	16.751.464	13.727.090	13.727.090
3 Troškovi osoblja (AOP 138 do 140)	137	37.528.764	37.528.764	39.043.872	39.043.872
a) Neto plaće i nadnice	138	23.338.175	23.338.175	24.445.003	24.445.003
b) Troškovi poreza i doprinosa iz plaća	139	9.168.551	9.168.551	9.304.044	9.304.044
c) Doprinosi na plaće	140	5.022.038	5.022.038	5.294.825	5.294.825
4 Amortizacija	141	13.488.869	13.488.869	15.854.228	15.854.228
5 Ostali troškovi	142	11.935.299	11.935.299	9.651.876	9.651.876
6 Vrijednosna usklađenja (AOP 144+145)	143	0	0	0	0
a) dugotrajne imovine osim financijske imovine	144	0	0	0	0
b) kratkotrajne imovine osim financijske imovine	145	0	0	0	0
7 Rezerviranja (AOP 147 do 152)	146	0	0	0	0
a) Rezerviranja za mirovine, otpremnine i slične obveze	147	0	0	0	0
b) Rezerviranja za porezne obveze	148	0	0	0	0
c) Rezerviranja za započete sudske sporove	149	0	0	0	0
d) Rezerviranja za troškove obnavljanja prirodnih bogatstava	150	0	0	0	0
e) Rezerviranja za troškove u jamstvenim rokovima	151	0	0	0	0
f) Druga rezerviranja	152	0	0	0	0
8 Ostali poslovni rashodi	153	756.771	756.771	282.563	282.563

Račun dobiti i gubitka

u razdoblju 1. 1. 2019. do 31. 3. 2019.,
obveznik: AD Plastik d.d.

Naziv pozicije	AOP oznaka	Isto razdoblje prethodne godine		Tekuće razdoblje	
		Kumulativno	Tromjesečje	Kumulativno	Tromjesečje
1	2	3	4	5	6
III. FINANCIJSKI PRIHODI (AOP 155 do 164)	154	14.730.398	14.730.398	11.318.089	11.318.089
1 Prihodi od ulaganja u udjele (dionice) poduzetnika unutar grupe	155	0	0	0	0
2 Prihodi od ulaganja u udjele (dionice) društava povezanih sudjelujućim interesima	156	9.677.783	9.677.783	9.275.013	9.275.013
3 Prihodi od ostalih dugotrajnih financijskih ulaganja i zajmova poduzetnicima unutar grupe	157	0	0	0	0
4 Ostali prihodi s osnove kamata iz odnosa s poduzetnicima unutar grupe	158	1.092.853	1.092.853	973.910	973.910
5 Tečajne razlike i ostali financijski prihodi iz odnosa s poduzetnicima unutar grupe	159	146.225	146.225	412.060	412.060
6 Prihodi od ostalih dugotrajnih financijskih ulaganja i zajmova	160	0	0	0	0
7 Ostali prihodi s osnove kamata	161	23.939	23.939	1.332	1.332
8 Tečajne razlike i ostali financijski prihodi	162	3.789.598	3.789.598	655.774	655.774
9 Nerealizirani dobiti (prihodi) od financijske imovine	163	0	0	0	0
10 Ostali financijski prihodi	164	0	0	0	0
IV. FINANCIJSKI RASHODI (AOP 166 do 172)	165	8.289.412	8.289.412	3.464.407	3.464.407
1 Rashodi s osnove kamata i slični rashodi s poduzetnicima unutar grupe	166	0	0	0	0
2 Tečajne razlike i drugi rashodi s poduzetnicima unutar grupe	167	2.858.386	2.858.386	95.757	95.757
3 Rashodi s osnove kamata i slični rashodi	168	2.528.212	2.528.212	2.410.685	2.410.685
4 Tečajne razlike i drugi rashodi	169	2.902.814	2.902.814	957.965	957.965
5 Nerealizirani gubici (rashodi) od financijske imovine	170	0	0	0	0
6 Vrijednosna usklađenja financijske imovine (neto)	171	0	0	0	0
7 Ostali financijski rashodi	172	0	0	0	0
V. UDIO U DOBITI OD DRUŠTAVA POVEZANIH SUDJELUJUĆIM INTERESOM	173	0	0	0	0
VI. UDIO U DOBITI OD ZAJEDNIČKIH POTHVATA	174	0	0	0	0
VII. UDIO U GUBITKU OD DRUŠTAVA POVEZANIH SUDJELUJUĆIM INTERESOM	175	0	0	0	0
VIII. UDIO U GUBITKU OD ZAJEDNIČKIH POTHVATA	176	0	0	0	0
IX. UKUPNI PRIHODI (AOP 125+154+173 + 174)	177	264.716.537	264.716.537	264.941.170	264.941.170
X. UKUPNI RASHODI (AOP 131+165+175 + 176)	178	238.307.946	238.307.946	243.451.001	243.451.001
XI. DOBIT ILI GUBITAK PRIJE OPOREZIVANJA (AOP 177-178)	179	26.408.591	26.408.591	21.490.169	21.490.169
1 Dobit prije oporezivanja (AOP 177-178)	180	26.408.591	26.408.591	21.490.169	21.490.169
2 Gubitak prije oporezivanja (AOP 178-177)	181	0	0	0	0
XII. POREZ NA DOBIT	182	0	0	339.735	339.735
XIII. DOBIT ILI GUBITAK RAZDOBLJA (AOP 179-182)	183	26.408.591	26.408.591	21.150.434	21.150.434
1 Dobit razdoblja (AOP 179-182)	184	26.408.591	26.408.591	21.150.434	21.150.434
2 Gubitak razdoblja (AOP 182-179)	185	0	0	0	0

Račun dobiti i gubitka

u razdoblju 1. 1. 2019. do 31. 3. 2019.,
obveznik: AD Plastik d.d.

Naziv pozicije		AOP oznaka	Isto razdoblje prethodne godine		Tekuće razdoblje	
1	2		Kumulativno 3	Tromjesečje 4	Kumulativno 5	Tromjesečje 6
PREKINUTO POSLOVANJE (popunjava poduzetnik obveznika MSFI-a samo ako ima prekinuto poslovanje)						
XIV.	DOBIT ILI GUBITAK PREKINUTOG POSLOVANJA PRIJE OPOREZIVANJA (AOP 187-188)	186	0	0	0	0
	1 Dobit prekinutog poslovanja prije oporezivanja	187	0	0	0	0
	2 Gubitak prekinutog poslovanja prije oporezivanja	188	0	0	0	0
XV.	POREZ NA DOBIT PREKINUTOG POSLOVANJA	189	0	0	0	0
	1 Dobit prekinutog poslovanja za razdoblje (AOP 186-189)	190	0	0	0	0
	2 Gubitak prekinutog poslovanja za razdoblje (AOP 189-186)	191	0	0	0	0
UKUPNO POSLOVANJE (popunjava samo poduzetnik obveznik MSFI-a koji ima prekinuto poslovanje)						
XVI.	DOBIT ILI GUBITAK PRIJE OPOREZIVANJA (AOP 179+186)	192	0	0	0	0
	1 Dobit prije oporezivanja (AOP 192)	193	0	0	0	0
	2 Gubitak prije oporezivanja (AOP 192)	194	0	0	0	0
XVII.	POREZ NA DOBIT (AOP 182+189)	195	0	0	0	0
XVIII.	DOBIT ILI GUBITAK RAZDOBLJA (AOP 192-195)	196	0	0	0	0
	1 Dobit razdoblja (AOP 192-195)	197	0	0	0	0
	2 Gubitak razdoblja (AOP 195-192)	198	0	0	0	0
DODATAK RDG-u (popunjava poduzetnik koji sastavlja konsolidirani godišnji financijski izvještaj)						
XIX.	DOBIT ILI GUBITAK RAZDOBLJA (AOP 200+201)	199	0	0	0	0
	1 Pripisana imateljima kapitala matice	200	0	0	0	0
	2 Pripisana manjinskom (nekontrolirajućem) interesu	201	0	0	0	0
IZVJEŠTAJ O OSTALOJ SVEOBUHVAATNOJ DOBITI (popunjava poduzetnik obveznik primjene MSFI-a)						
I.	DOBIT ILI GUBITAK RAZDOBLJA	202	26.408.591	26.408.591	21.150.434	21.150.434
II.	OSTALA SVEOBUHVAATNA DOBIT/GUBITAK PRIJE POREZA (AOP 204 do 211)	203	0	0	0	0
	1 Tečajne razlike iz preračuna inozemnog poslovanja	204	0	0	0	0
	2 Promjene revalorizacijskih rezervi dugotrajne materijalne i nematerijalne imovine	205	0	0	0	0
	3 Dobit ili gubitak s osnove naknadnog vrednovanja financijske imovine raspoložive za prodaju	206	0	0	0	0
	4 Dobit ili gubitak s osnove učinkovite zaštite novčanih tokova	207	0	0	0	0
	5 Dobit ili gubitak s osnove učinkovite zaštite neto ulaganja u inozemstvu	208	0	0	0	0
	6 Udio u ostaloj sveobuhvatnoj dobiti/gubitku društava povezanih sudjelujućim interesom	209	0	0	0	0
	7 Aktuarski dobici/gubici po planovima definiranih primanja	210	0	0	0	0
	8 Ostale nevlasničke promjene kapitala	211	0	0	0	0
III.	POREZ NA DOBIT	212	0	0	0	0
IV.	NETO OSTALA SVEOBUHVAATNA DOBIT ILI GUBITAK (AOP 203-212)	213	0	0	0	0
V.	SVEOBUHVAATNA DOBIT ILI GUBITAK RAZDOBLJA (AOP 202+213)	214	26.408.591	26.408.591	21.150.434	21.150.434
DODATAK Izvještaju o ostaloj sveobuhvatnoj dobiti (popunjava poduzetnik koji sastavlja konsolidirani izvještaj)						
VI.	SVEOBUHVAATNA DOBIT ILI GUBITAK RAZDOBLJA (AOP 216+217)	215	0	0	0	0
	1 Pripisana imateljima kapitala matice	216	0	0	0	0
	2 Pripisana manjinskom (nekontrolirajućem) interesu	217	0	0	0	0

Izveštaj o novčanom tijeku

Indirektna metoda

u razdoblju 1. 1. 2019. do 31. 3. 2019.,
obveznik: AD Plastik d.d.

Naziv pozicije	AOP oznaka	Isto razdoblje prethodne godine	Tekuće razdoblje
1	2	3	4
NOVČANI TOKOVI OD POSLOVNIH AKTIVNOSTI			
1 Dobit prije oporezivanja	001	26.408.591	21.490.169
2 Usklađenja (AOP 003 do 010)	002	11.317.833	17.370.858
a) Amortizacija	003	13.488.869	15.854.228
b) Dobici i gubici od prodaje i vrijednosna usklađenja dugotrajne materijalne i nematerijalne imovine	004	-158.562	23.029
c) Dobici i gubici od prodaje i nerealizirani dobiti i gubici i vrijednosno usklađenje financijske imovine	005	0	0
d) Prihodi od kamata i dividendi	006	-10.794.575	-10.250.255
e) Rashodi od kamata	007	2.528.212	2.410.685
f) Rezerviranja	008	0	-1.880.917
g) Tečajne razlike (nerealizirane)	009	1.803.748	-28.107
h) Ostala usklađenja za nenovčane transakcije i nerealizirane dobitke i gubitke	010	4.450.141	11.242.195
I. Povećanje ili smanjenje novčanih tokova prije promjena u radnom kapitalu (AOP 001+002)	011	37.726.424	38.861.027
3 Promjene u radnom kapitalu (AOP 013 do 016)	012	-10.424.325	-37.295.772
a) Povećanje ili smanjenje kratkoročnih obveza	013	18.729.348	1.086.380
b) Povećanje ili smanjenje kratkotrajnih potraživanja	014	-31.460.401	-32.074.340
c) Povećanje ili smanjenje zaliha	015	2.306.728	-6.307.812
d) Ostala povećanja ili smanjenja radnog kapitala	016	0	0
II. Novac iz poslovanja (AOP 011+012)	017	27.302.099	1.565.255
4 Novčani izdaci za kamate	018	-2.801.723	-2.140.133
5 Plaćeni porez na dobit	019	0	0
A NETO NOVČANI TOKOVI OD POSLOVNIH AKTIVNOSTI (AOP 017 do 019)	020	24.500.376	-574.878
NOVČANI TOKOVI OD INVESTICIJSKIH AKTIVNOSTI			
1 Novčani primici od prodaje dugotrajne materijalne i nematerijalne imovine	021	304.776	884.733
2 Novčani primici od prodaje financijskih instrumenata	022	0	0
3 Novčani primici od kamata	023	300	333
4 Novčani primici od dividendi	024	0	0
5 Novčani primici s osnove povrata danih zajmova i štednih uloga	025	3.200.000	0
6 Ostali novčani primici od investicijskih aktivnosti	026	3.029.005	651.754
III. Ukupno novčani primici od investicijskih aktivnosti (AOP 021 do 026)	027	6.534.081	1.536.820
1 Novčani izdaci za kupnju dugotrajne materijalne i nematerijalne imovine	028	-8.566.989	-32.433.207
2 Novčani izdaci za stjecanje financijskih instrumenata	029	0	0
3 Novčani izdaci s osnove danizh zajmova i štednih uloga za razdoblje	030	0	0
4 Stjecanje ovisnog društva, umanjeno za stečeni novac	031	0	0
5 Ostali novčani izdaci od investicijskih aktivnosti	032	0	0
IV. Ukupno novčani izdaci od investicijskih aktivnosti (AOP 028 do 032)	033	-8.566.989	-32.433.207
B NETO NOVČANI TOKOVI OD INVESTICIJSKIH AKTIVNOSTI (AOP 027 + 033)	034	-2.032.908	-30.896.387

Izvještaj o novčanom tijeku

Indirektna metoda

u razdoblju 1. 1. 2019. do 31. 3. 2019.,
obveznik: AD Plastik d.d.

Naziv pozicije	AOP oznaka	Isto razdoblje prethodne godine	Tekuće razdoblje
1	2	3	4
NOVČANI TOKOVI OD FINANCIJSKIH AKTIVNOSTI			
1 Novčani primici od povećanja temeljnog (upisanog) kapitala	035	0	0
2 Novčani primici od izdavanja vlasničkih i dužničkih financijskih instrumenata	036	0	0
3 Novčani primici od glavnice kredita, pozajmica i drugih posudbi	037	9.013.966	43.152.808
4 Ostali novčani primici od financijskih aktivnosti	038	0	0
V. Ukupno novčani primici od financijskih aktivnosti (AOP 035 do 038)	039	9.013.966	43.152.808
1 Novčani izdaci za otplatu glavnice kredita, pozajmica i drugih posudbi i dužničkih financijskih instrumenata	040	-20.757.905	-15.033.169
2 Novčani izdaci za isplatu dividendi	041	0	-8.606.121
3 Novčani izdaci za financijski najam	042	-116.253	-120.260
4 Novčani izdaci za otkup vlastitih dionica i smanjenje temeljnog (upisanog) kapitala	043	-8.512.813	0
5 Ostali novčani izdaci od financijskih aktivnosti	044	0	0
VI. Ukupno novčani izdaci od financijskih aktivnosti (AOP 040 do 044)	045	-29.386.971	-23.759.550
C NETO NOVČANI TOKOVI OD FINANCIJSKIH AKTIVNOSTI (AOP 039+045)	046	-20.373.005	19.393.258
1 Nerealizirane tečajne razlike po novcu i novčanim ekvivalentima	047	21.629	13.995
D NETO POVEĆANJE ILI SMANJENJE NOVČANIH TOKOVA (AOP 020 + 034 + 046 + 047)	048	2.116.092	-12.064.012
E NOVAC I NOVČANI EKVIVALENTI NA POČETKU RAZDOBLJA	049	3.143.658	16.135.861
F NOVAC I NOVČANI EKVIVALENTI NA KRAJU RAZDOBLJA (AOP 048+049)	050	5.259.750	4.071.849



Izvještaj o promjenama kapitala

u razdoblju 1. 1. 2019. do 31. 3. 2019.,
obveznik: AD Plastik d.d.

Opis pozicije	AOP oznaka	Raspodjeljivo imateljima kapitala matice														Manjinski (nekontrolirajući) interes	Ukupno kapital i rezerve
		Temeljni (upisani) kapital	Kapitalne rezerve	Zakonske rezerve	Rezerve za vlastite dionice	Vlastite dionice i udjeli (odbitna stavka)	Statutarne rezerve	Ostale rezerve	Revalorizacijske rezerve	Fer vrijednost financijske imovine raspoložive za prodaju	Učinkoviti dio zaštite novčanih tokova	Učinkoviti dio zaštite neto ulaganja u inozemstvo	Zadržana dobit / preneseni gubitak	Dobit / gubitak poslovne godine	Ukupno raspodjeljivo imateljima kapitala matice		
1	2	3	4	5	6	7	8	9	10	11	12	13	14	15	16 (3 do 6 - 7 + 8 do 15)	17	18 (16+17)
PRETHODNO RAZDOBLJE																	
1	01	419.958.400	191.702.413	6.128.852	3.319.612	3.319.612	0	21.610.830	0	0	0	0	2.861.551	53.399.399	695.661.445	0	695.661.445
2	02	0	0	0	0	0	0	0	0	0	0	0	0	0	0	0	0
3	03	0	0	0	0	0	0	0	0	0	0	0	0	0	0	0	0
4	04	419.958.400	191.702.413	6.128.852	3.319.612	3.319.612	0	21.610.830	0	0	0	0	2.861.551	53.399.399	695.661.445	0	695.661.445
5	05	0	0	0	0	0	0	0	0	0	0	0	0	26.408.591	26.408.591	0	26.408.591
6	06	0	0	0	0	0	0	0	0	0	0	0	0	0	0	0	0
7	07	0	0	0	0	0	0	0	0	0	0	0	0	0	0	0	0
8	08	0	0	0	0	0	0	0	0	0	0	0	0	0	0	0	0
9	09	0	0	0	0	0	0	0	0	0	0	0	0	0	0	0	0
10	10	0	0	0	0	0	0	0	0	0	0	0	0	0	0	0	0
11	11	0	0	0	0	0	0	0	0	0	0	0	0	0	0	0	0
12	12	0	0	0	0	0	0	0	0	0	0	0	0	0	0	0	0
13	13	0	0	0	0	0	0	0	0	0	0	0	0	0	0	0	0
14	14	0	0	0	0	0	0	0	0	0	0	0	0	0	0	0	0
15	15	0	0	0	0	0	0	0	0	0	0	0	0	0	0	0	0
16	16	0	0	0	0	0	0	0	0	0	0	0	0	0	0	0	0
17	17	0	0	0	0	0	0	0	0	0	0	0	0	0	0	0	0
18	18	0	0	0	8.512.813	8.512.813	0	-8.512.813	0	0	0	0	0	0	-8.512.813	0	-8.512.813
19	19	0	0	0	0	0	0	0	0	0	0	0	0	0	0	0	0
20	20	0	0	0	0	0	0	0	0	0	0	0	0	0	0	0	0
21	21	0	0	0	0	0	0	0	0	0	0	0	0	0	0	0	0
22	22	0	0	0	0	0	0	0	0	0	0	0	0	0	0	0	0
23	23	419.958.400	191.702.413	6.128.852	11.832.425	11.832.425	0	13.098.017	0	0	0	0	2.861.551	79.807.990	713.557.223	0	713.557.223
DODATAK IZVJEŠTAJU O PROMJENAMA KAPITALA (popunjava poduzetnik obveznik primjene MSFI-a)																	
I. OSTALA SVEOBUHVAJNA DOBIT PRETHODNOG RAZDOBLJA, UMANJENO ZA POREZE (AOP 06 do 14)	24	0	0	0	0	0	0	0	0	0	0	0	0	0	0	0	0
II. SVEOBUHVAJNA DOBIT ILI GUBITAK PRETHODNOG RAZDOBLJA (AOP 05+24)	25	0	0	0	0	0	0	0	0	0	0	0	0	26.408.591	26.408.591	0	26.408.591
III. TRANSAKCIJE S VLASNICIMA PRETHODNOG RAZDOBLJA PRIZNATE DIREKTNO U KAPITALU (AOP 15 do 22)	26	0	0	0	8.512.813	8.512.813	0	-8.512.813	0	0	0	0	0	0	-8.512.813	0	-8.512.813

Izvještaj o promjenama kapitala

u razdoblju 1. 1. 2019. do 31. 3. 2019.,
obveznik: AD Plastik d.d.

Opis pozicije	AOP oznaka	Raspodjeljivo imateljima kapitala matice														Manjinski (nekontrolirajući) interes	Ukupno kapital i rezerve
		Temeljni (upisani) kapital	Kapitalne rezerve	Zakonske rezerve	Rezerve za vlastite dionice	Vlastite dionice i udjeli (odbitna stavka)	Statutarne rezerve	Ostale rezerve	Revalorizacijske rezerve	Fer vrijednost financijske imovine raspoložive za prodaju	Učinkoviti dio zaštite novčanih tokova	Učinkoviti dio zaštite neto ulaganja u inozemstvo	Zadržana dobit / preneseni gubitak	Dobit / gubitak poslovne godine	Ukupno raspodjeljivo imateljima kapitala matice		
1	2	3	4	5	6	7	8	9	10	11	12	13	14	15	16 (3 do 6 - 7 + 8 do 15)	17	18 (16+17)
TEKUĆE RAZDOBLJE																	
1 Stanje na dan početka tekuće poslovne godine	27	419.958.400	191.903.518	6.128.852	22.124.003	12.124.003	0	2.806.439	0	0	0	0	13.394.775	88.961.262	733.153.246	0	733.153.246
2 Promjene računovodstvenih politika	28	0	0	0	0	0	0	0	0	0	0	0	0	0	0	0	0
3 Ispravak pogreški	29	0	0	0	0	0	0	0	0	0	0	0	0	0	0	0	0
4 Stanje na dan početka tekuće poslovne godine (prepravljeno) (AOP 27 do 29)	30	419.958.400	191.903.518	6.128.852	22.124.003	12.124.003	0	2.806.439	0	0	0	0	13.394.775	88.961.262	733.153.246	0	733.153.246
5 Dobit/gubitak razdoblja	31	0	0	0	0	0	0	0	0	0	0	0	0	21.150.434	21.150.434	0	21.150.434
6 Tečajne razlike iz preračuna inozemnog poslovanja	32	0	0	0	0	0	0	0	0	0	0	0	0	0	0	0	0
7 Promjene revalorizacijskih rezervi dugotrajne materijalne i nematerijalne imovine	33	0	0	0	0	0	0	0	0	0	0	0	0	0	0	0	0
8 Dobitak ili gubitak s osnovne naknadnog vrednovanja financijske imovine raspoložive za prodaju	34	0	0	0	0	0	0	0	0	0	0	0	0	0	0	0	0
9 Dobitak ili gubitak s osnovne učinkovite zaštite novčanog toka	35	0	0	0	0	0	0	0	0	0	0	0	0	0	0	0	0
10 Dobitak ili gubitak s osnovne učinkovite zaštite neto ulaganja u inozemstvu	36	0	0	0	0	0	0	0	0	0	0	0	0	0	0	0	0
11 Udio u ostaloj sveobuhvatnoj dobiti/gubitku društava povezanih sudjelujućim interesom	37	0	0	0	0	0	0	0	0	0	0	0	0	0	0	0	0
12 Aktuarski dobiti/gubici po planovima definiranih primanja	38	0	0	0	0	0	0	0	0	0	0	0	0	0	0	0	0
13 Ostale nevlasničke promjene kapitala	39	0	0	0	0	0	0	0	0	0	0	0	0	0	0	0	0
14 Porez na transakcije priznate direktno u kapitalu	40	0	0	0	0	0	0	0	0	0	0	0	0	0	0	0	0
15 Povećanje/smanjenje temeljnog (upisanog) kapitala (osim reinvestiranjem dobiti i u postupku predstečajne nagodbe)	41	0	0	0	0	0	0	0	0	0	0	0	0	0	0	0	0
16 Povećanje temeljnog (upisanog) kapitala reinvestiranjem dobiti	42	0	0	0	0	0	0	0	0	0	0	0	0	0	0	0	0
17 Povećanje temeljnog (upisanog) kapitala u postupku predstečajne nagodbe	43	0	0	0	0	0	0	0	0	0	0	0	0	0	0	0	0
18 Otkup vlastitih dionica/udjela	44	0	0	0	0	0	0	0	0	0	0	0	0	0	0	0	0
19 Isplata udjela u dobiti/dividende	45	0	0	0	0	0	0	0	0	0	0	0	0	-12.385.745	-12.385.745	0	-12.385.745
20 Ostale raspodjele vlasnicima	46	0	0	0	0	0	0	0	0	0	0	0	0	0	0	0	0
21 Prijenos u pozicije rezervi po godišnjem rasporedu	47	0	0	0	0	0	0	0	0	0	0	0	0	0	0	0	0
22 Povećanje rezervi u postupku predstečajne nagodbe	48	0	0	0	0	0	0	0	0	0	0	0	0	0	0	0	0
23 Stanje na zadnji dan izvještajnog razdoblja tekuće poslovne godine (AOP 30 do 48)	49	419.958.400	191.903.518	6.128.852	22.124.003	12.124.003	0	2.806.439	0	0	0	0	13.394.775	97.725.951	741.917.935	0	741.917.935
DODATAK IZVJEŠTAJU O PROMJENAMA KAPITALA (popunjava poduzetnik obveznik primjene MSFI-a)																	
I. OSTALA SVEOBUHVAATNA DOBIT TEKUĆEG RAZDOBLJA, UMANJENO ZA POREZE (AOP 32 do 40)	50	0	0	0	0	0	0	0	0	0	0	0	0	0	0	0	0
II. SVEOBUHVAATNA DOBIT ILI GUBITAK TEKUĆEG RAZDOBLJA (AOP 31 + 50)	51	0	0	0	0	0	0	0	0	0	0	0	0	21.150.434	21.150.434	0	21.150.434
III. TRANSAKCIJE S VLASNICIMA TEKUĆEG RAZDOBLJA PRIZNATE DIREKTNO U KAPITALU (AOP 41 do 48)*	52	0	0	0	0	0	0	0	0	0	0	0	0	-12.385.745	-12.385.745	0	-12.385.745

Bilješke uz financijske izvještaje - TFI

(sastavljaju se za tromjesečna izvještajna razdoblja)


Naziv izdavatelja: AD PLASTIK d.d.

OIB: 48351740621

Izvještajno razdoblje: 1.1.2019 do 31.3.2019

Bilješke uz financijske izvještaje za tromjesečna izvještajna razdoblja uključuju:

- a) objašnjenje poslovnih događaja koji su značajni za razumijevanje promjena u izvještaju o financijskom položaju i poslovnim rezultatima za tromjesečno izvještajno razdoblje izdavatelja u odnosu na zadnju poslovnu godinu, odnosno objavljuju se informacije vezane uz te događaje i ažuriraju odgovarajuće informacije objavljene u posljednjem godišnjem financijskom izvještaju,
- b) informacije gdje je omogućen pristup posljednjim godišnjim financijskim izvještajima, radi razumijevanja informacija objavljenih u bilješkama uz financijske izvještaje sastavljene za tromjesečno izvještajno razdoblje,
- c) izjava da se iste računovodstvene politike primjenjuju prilikom sastavljanja financijskih izvještaja za tromjesečno izvještajno razdoblje kao i u posljednjim godišnjim financijskim izvještajima ili, ako su te računovodstvene politike mijenjale, opis prirode i učinka promjene,
- d) objašnjenje poslovnih rezultata u slučaju da izdavaatelj obavlja djelatnost sezonske prirode.



Solin, travanj 2019. godine


Izjava posloводства o odgovornosti

Financijski izvještaji AD Plastik Grupe i društva AD Plastik d.d. Solin sastavljaju se u skladu s Međunarodnim računovodstvenim standardima financijskog izvještavanja (MSFI) te hrvatskim Zakonom o računovodstvu.

Nerevidirani konsolidirani financijski izvještaji AD Plastik Grupe i financijski izvještaji društva AD Plastik d.d. za razdoblje od 1. siječnja do 31. ožujka 2019. godine daju cjeloviti i istinit prikaz imovine i obveza, dobiti i gubitka, financijskog položaja i poslovanja izdavatelja i društava uključenih u konsolidaciju kao cjeline.

Izveštaj posloводства za razdoblje do 31. ožujka 2019. godine sadrži istinit i vjeran prikaz razvoja i rezultata poslovanja Društva uz opis najznačajnijih rizika i neizvjesnosti kojima je Društvo izloženo.

Marinko Došen,
predsjednik Uprave



Katija Klepo, članica Uprave



Mladen Peroš, član Uprave



Društvo je upisano u sudskom registru
Trgovačkog suda u Splitu pod MBS: 060007090
Osobni identifikacijski broj: 48351740621,
IBAN: HR04 2340 0091 1101 5371 1, Privredna banka Zagreb d.d., Zagreb

Temeljni kapital u iznosu 419.958.400 kn u cijelosti uplaćen,
Izdano 4.199.584 redovnih dionica na ime, svaka nominalnog iznosa od 100 kn
Predsjednik Uprave: Marinko Došen, Članovi Uprave: Katija Klepo, Mladen Peroš,
Predsjednik Nadzornog odbora: Dmitrij Leonidovič Drandin

Your needs. Our drive.



Solin, travanj 2019. godine

www.adplastik.hr