

# 2018

## MEĐUIZVJEŠTAJ

POSLOVODSTVA AD PLASTIK GRUPE I DRUŠTVA AD PLASTIK D.D. SOLIN

ZA PRVIH ŠEST MJESECI 2018. GODINE



 **AD Plastik**



# Sadržaj

<b>A</b>	<b>Izveštaj posloводства AD Plastik Grupe i društva AD Plastik d.d. Solin za razdoblje 1. 1. 2018. - 30. 6. 2018. godine</b>	<b>4</b>
	Poslovni prihodi, EBITDA i neto dobit	5
	Komentar Marinka Došena, predsjednika Uprave	7
	Financijski rezultati za prvih šest mjeseci	8
	Poslovni prihodi po tržištima prodaje AD Plastik Grupe, bez pridruženih društava	12
	AD Plastik Grupa s konsolidacijom pripadajućeg dijela vlasništva u pridruženim društvima	14
	Dionica	16
<b>B</b>	<b>Financijski izvještaj AD Plastik Grupe</b>	<b>18</b>
	Bilanca	20
	Račun dobiti i gubitka	22
	Izveštaj o novčanom tijeku (indirektna metoda)	24
	Izveštaj o promjenama kapitala	25
<b>C</b>	<b>Financijski izvještaj društva AD Plastik</b>	<b>26</b>
	Bilanca	28
	Račun dobiti i gubitka	30
	Izveštaj o novčanom tijeku (indirektna metoda)	32
	Izveštaj o promjenama kapitala	33
<b>D</b>	<b>Izjava posloводства o odgovornosti</b>	<b>34</b>






# Izvještaj posloводства

**AD Plastik Grupe i  
društva AD Plastik d.d. Solin  
za razdoblje  
1. 1. 2018. - 30. 6. 2018. godine**

Poslovni prihodi, EBITDA i neto dobit	5
AD Plastik Grupa	5
AD Plastik d.d.	6
Komentar Marinka Došena, predsjednika Uprave	7
Financijski rezultati za prvih šest mjeseci	8
Ključni pokazatelji poslovanja	9
Poslovni rashodi	9
Neto financijski rezultat	10
Financijska pozicija	11
Poslovni prihodi po tržištima prodaje AD Plastik Grupe, bez pridruženih društava	12
Tržišta EU i Srbije	13
Tržište Rusije (ovisna društva)	13
AD Plastik Grupa s konsolidacijom pripadajućeg dijela vlasništva u pridruženim društvima	14
Dionica	16
Vlasnička struktura 30.6.2018	16
Kretanje cijene dionice ADPL i indeksa CROBEX	17

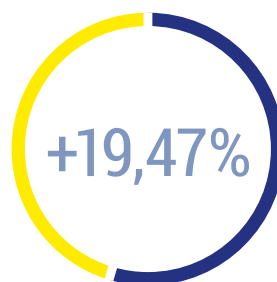


# Poslovni prihodi, EBITDA i neto dobit

## AD Plastik Grupe

### Poslovni prihodi

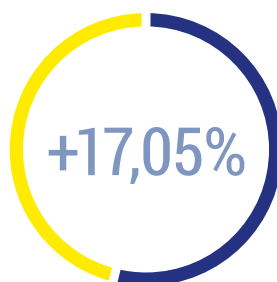
**634,73** milijuna kuna



u odnosu na prvih šest mjeseci 2017. godine

### EBITDA

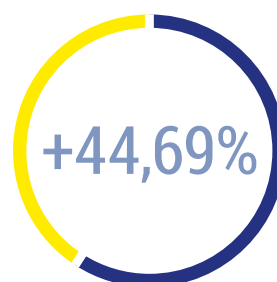
**99,92** milijuna kuna



u odnosu na prvih šest mjeseci 2017. godine

### Neto dobit

**56,30** milijuna kuna

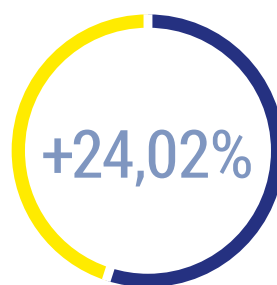


u odnosu na prvih šest mjeseci 2017. godine

# Poslovni prihodi, EBITDA i neto dobit društva AD Plastik d.d.

## Poslovni prihodi

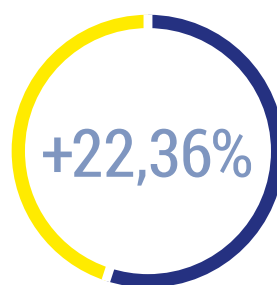
**497,22** milijuna kuna



u odnosu na prvih šest  
mjeseci 2017. godine

## EBITDA

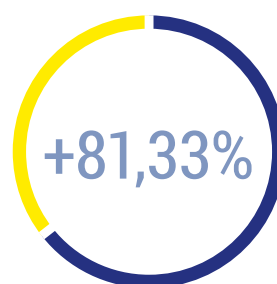
**60,11** milijuna kuna



u odnosu na prvih šest  
mjeseci 2017. godine

## Neto dobit

**51,99** milijuna kuna



u odnosu na prvih šest  
mjeseci 2017. godine

# Komentar Marinka Došena, predsjednika Uprave



Sa zadovoljstvom predstavljam rezultate AD Plastik Grupe za prvih šest mjeseci 2018. godine koji pokazuju daljnje unaprjeđenje naše poslovne efikasnosti i poboljšanja financijske pozicije. Poslovni su prihodi Grupe porasli za 19,47 posto u odnosu na isto razdoblje prošle godine i iznose 634,73 milijuna kuna.

Unatoč daljnjem nepovoljnom utjecaju tečaja na naše prihode, zahvaljujući kvalitetnom upravljanju troškovima, optimalnom korištenju kapaciteta i rastu prodaje, EBITDA u prvom polugodištu iznosi 99,92 milijuna kuna što je rast od 17,05 posto u odnosu na isto razdoblje prošle godine. Ostvarena neto dobit veća je 44,69 posto u odnosu na prvo polugodište 2017. godine i iznosi 56,3 milijuna kuna.

U drugom tromjesečju ove godine dogovorili smo nove poslove za europsko i rusko tržište, ukupne vrijednosti veće od 35 milijuna eura, što nam je dodatni razlog za zadovoljstvo. Ovu će godinu u našem poslovanju primarno obilježiti realizacija novih projekata, koji će nam u srednjoročnom razdoblju osigurati nastavak ostvarenja dobrih rezultata i daljnji rast prihoda. Rusko tržište se oporavlja, a kontinuirano raste i prodaja automobila na europskom tržištu, što se najbolje očituje kroz povećanje narudžbi naših kupaca i sklapanje novih poslova.

AD Plastik Grupa svakodnevno potvrđuje svoju poziciju na tržištu kao kvalitetan i pouzdan partner, a to je preduvjet ostvarenja naših planiranih ciljeva daljnjeg rasta i razvoja kompanije. Postavili smo dobre osnove za kvalitetno dugoročno i stabilno poslovanje, što nam ostvareni rezultati i potvrđuju.

Iako je pred Vama izvještaj za prvih šest mjeseci, ovim putem želim istaknuti kako smo u srpnju postali i stopostotni vlasnik kompanije Tisza Automotive d.o.o., jedne od vodećih proizvođača plastičnih komponenti za autoindustriju u Mađarskoj. Na taj način ostvarujemo ključne ciljeve naše strategije rasta i srednjoročnog plana razvoja.

A handwritten signature in black ink, appearing to read 'Marinko Došen'.

Marinko Došen  
predsjednik Uprave

# Financijski rezultati za prvih šest mjeseci 2018. godine

U izvještajnom razdoblju AD Plastik Grupu čine

- AD Plastik d.d., Hrvatska
- AO AD Plastik Togliatti, Rusija
- ZAO AD Plastik Kaluga, Rusija
- ADP d.o.o., Srbija
- AD Plastik d.o.o., Slovenija

(dalje u tekstu: **AD Plastik Grupa**)

Poslovni rezultati AD Plastik Grupe i dioničkog društva AD Plastik ostvareni u prvom polugodištu 2018. godine pokazuju kako snažna usmjerenost na potrebe kupaca s kojima je razvijen partnerski odnos, praćena ulaganjima u istraživanje i razvoj, rezultiraju rastom prodaje. Uz optimalno korištenje kapaciteta, kvalitetno upravljanje troškovima i financijskim rashodima ostvaren je daljnji rast neto dobiti.

U prvih šest mjeseci 2018. godine, u odnosu na isto razdoblje prethodne godine, poslovni prihodi AD Plastik Grupe porasli su za 19,47 posto i iznose 634,73 milijuna kuna. Poslovni prihodi matičnog društva AD Plastik d.d. veći su za 24,02 posto i iznose 497,22 milijuna kuna. Glavni generator rasta prihoda, uz oporavak ruskog tržišta, novi su poslovi za Fiat, Volkswagen i Ford čiji udio u prihodima AD Plastik Grupe postaje sve značajniji.

Utjecaj tečaja i u ovom se izvještajnom razdoblju nepovoljno odražava na prihode. Jaka kuna u odnosu na euro negativno utječe na visinu prihoda ostvarenih u matič-

nom društvu, kao što i slaba rublja kod preračuna u kune negativno utječe na visinu prihoda ostvarenih u ruskim društvima.

Dobit prije kamata, poreza i amortizacije (EBITDA) AD Plastik Grupe u promatranom razdoblju iznosi 99,92 milijuna kuna što predstavlja rast od 17,05 posto u odnosu na isto razdoblje prethodne godine. U AD Plastik d.d. EBITDA raste za 22,36 posto i iznosi 60,11 milijuna kuna. Iako su najavljivane nešto niže EBITDA marže, u prvih šest mjeseci 2018. godine ostvarene marže su na razini približnoj onima ostvarenim u prvom polugodištu 2017. godine, što ukazuje na visoku efikasnost i dobro upravljanje troškovima.

Neto dobit AD Plastik Grupe u prvom polugodištu 2018. godine iznosi 56,30 milijuna kuna što je 44,69 posto više od ostvarene neto dobiti u istom periodu prethodne godine. U matičnom društvu ostvarena je neto dobit od 51,99 milijuna kuna.





## Ključni pokazatelji poslovanja

Pokazatelji (u 000 kn)	AD Plastik Grupa			AD Plastik d.d.		
	2Q 2017	2Q 2018	Indeks	2Q 2017	2Q 2018	Indeks
Poslovni prihodi	531.300	634.729	119,47	400.929	497.222	124,02
Prihodi od prodaje	520.263	626.076	120,34	394.465	488.825	123,92
Poslovni rashodi	487.829	575.077	117,88	377.377	463.969	122,95
EBITDA	85.362	99.920	117,05	49.127	60.110	122,36
EBITDA zadnja 4 kvartala	146.211	172.992	118,32	83.957	102.138	121,66
Neto dobit	38.911	56.300	144,69	28.674	51.995	181,33
NFD	304.558	260.622	85,57	304.846	253.600	83,19
NFD/EBITDA zadnja 4 kvartala	2,08	1,51	72,60	3,63	2,48	68,32
EBITDA marža	16,07%	15,74%	-33 bps	12,25%	12,09%	-16 bps
Neto profitna marža	7,32%	8,87%	155 bps	7,15%	10,46%	331 bps
Kapitalna ulaganja	23.605	34.859	147,68	19.089	25.065	131,31
ROE	8,55%	11,40%	285 bps	6,53%	10,65%	412 bps

## Poslovni rashodi

Rast poslovnih rashoda manji je od rasta poslovnih prihoda zahvaljujući efikasnom upravljanju troškovima. Poslovni su rashodi AD Plastik Grupe tako u prvih šest mjeseci 2018. godine veći za 17,88 posto, nasuprot rastu

poslovnih prihoda od 19,47 posto. U matičnom su društvu poslovni rashodi veći za 22,95 posto, nasuprot povećanju poslovnih prihoda od 24,02 posto.

Poslovni rashodi (u 000)	AD Plastik Grupa			AD Plastik d.d.		
	2Q 2017	2Q 2018	Indeks	2Q 2017	2Q 2018	Indeks
<b>POSLOVNI RASHODI</b>	<b>487.829</b>	<b>575.077</b>	<b>117,88</b>	<b>377.377</b>	<b>463.969</b>	<b>122,95</b>
Promjene vrijednosti zaliha proizvodnje u tijeku i gotovih proizvoda	3.160	8.176	258,71	448	4.254	949,58
Materijalni troškovi	318.239	390.742	122,78	262.886	335.283	127,54
Troškovi osoblja	89.598	107.136	119,57	62.279	77.580	124,57
Amortizacija	41.892	40.268	96,12	25.575	26.857	105,01
Ostali troškovi	27.899	23.458	84,08	20.281	18.301	90,24
Rezerviranja	2.506	1.385	55,25	2.506	802	32,01
Ostali poslovni rashodi	4.536	3.913	86,27	3.403	892	26,20

## Neto financijski rezultat

AD Plastik Grupa i AD Plastik d.d. ostvarili su znatno povoljniji financijski rezultat u odnosu na isto razdoblje prethodne godine. Kod AD Plastik Grupe osnovni su pokretač povoljnijeg financijskog rezultata bile uštede na troškovi-

ma financiranja. AD Plastik d.d. ostvario je bolji financijski rezultat zahvaljujući većim prihodima od dividende, nižim troškovima financiranja te pozitivnom utjecaju nižih negativnih tečajnih razlika.

Neto financijski rezultat (u 000 kn)	AD Plastik Grupa			AD Plastik d.d.		
	2Q 2017	2Q 2018	Indeks	2Q 2017	2Q 2018	Indeks
<b>FINANCIJSKI PRIHODI</b>	<b>14.326</b>	<b>13.712</b>	<b>95,71</b>	<b>31.493</b>	<b>36.193</b>	<b>114,92</b>
Pozitivne tečajne razlike	13.954	13.531	96,97	8.221	6.779	82,46
Prihodi od kamata	364	175	48,23	2.276	2.150	94,44
Dividende	9	6	60,00	20.996	27.265	129,86
<b>FINANCIJSKI RASHODI</b>	<b>41.916</b>	<b>37.051</b>	<b>88,39</b>	<b>26.441</b>	<b>17.451</b>	<b>66,00</b>
Negativne tečajne razlike	32.863	32.030	97,47	17.912	12.624	70,48
Rashodi od kamata	9.054	5.022	55,46	8.529	4.828	56,60
<b>NETO FINANCIJSKI REZULTAT</b>	<b>-27.590</b>	<b>-23.340</b>	<b>84,59</b>	<b>5.053</b>	<b>18.742</b>	<b>370,93</b>




## Financijska pozicija

Trend poboljšanja financijske pozicije AD Plastik Grupe i dioničkog društva AD Plastik nastavlja se i u prvom polugodištu 2018. godine. To se najzornije očituje kroz daljnje smanjenje neto financijskog duga za 60,72 milijuna kuna na razini Grupe, odnosno 67,98 milijuna kuna u matičnom društvu u odnosu na 31. 12. 2017. godine, uz nižu prosječnu kamatnu stopu. Odnos NFD/EBITDA i dalje pada pa tako na dan 30. 6. 2018. godine iznosi 1,51 na razini Gru-

pe, dok u matičnom društvu iznosi 2,48. Koeficijenti zaduženosti na zadnji dan izvještajnog razdoblja iznose 0,39 za AD Plastik Grupu, odnosno 0,38 za matično društvo.

Značajan rast neto dobiti odrazio se i na rast povrata na kapital (ROE) u izvještajnom razdoblju koji iznosi 11,40 posto na razini AD Plastik Grupe, odnosno 10,65 posto na razini matičnog društva.

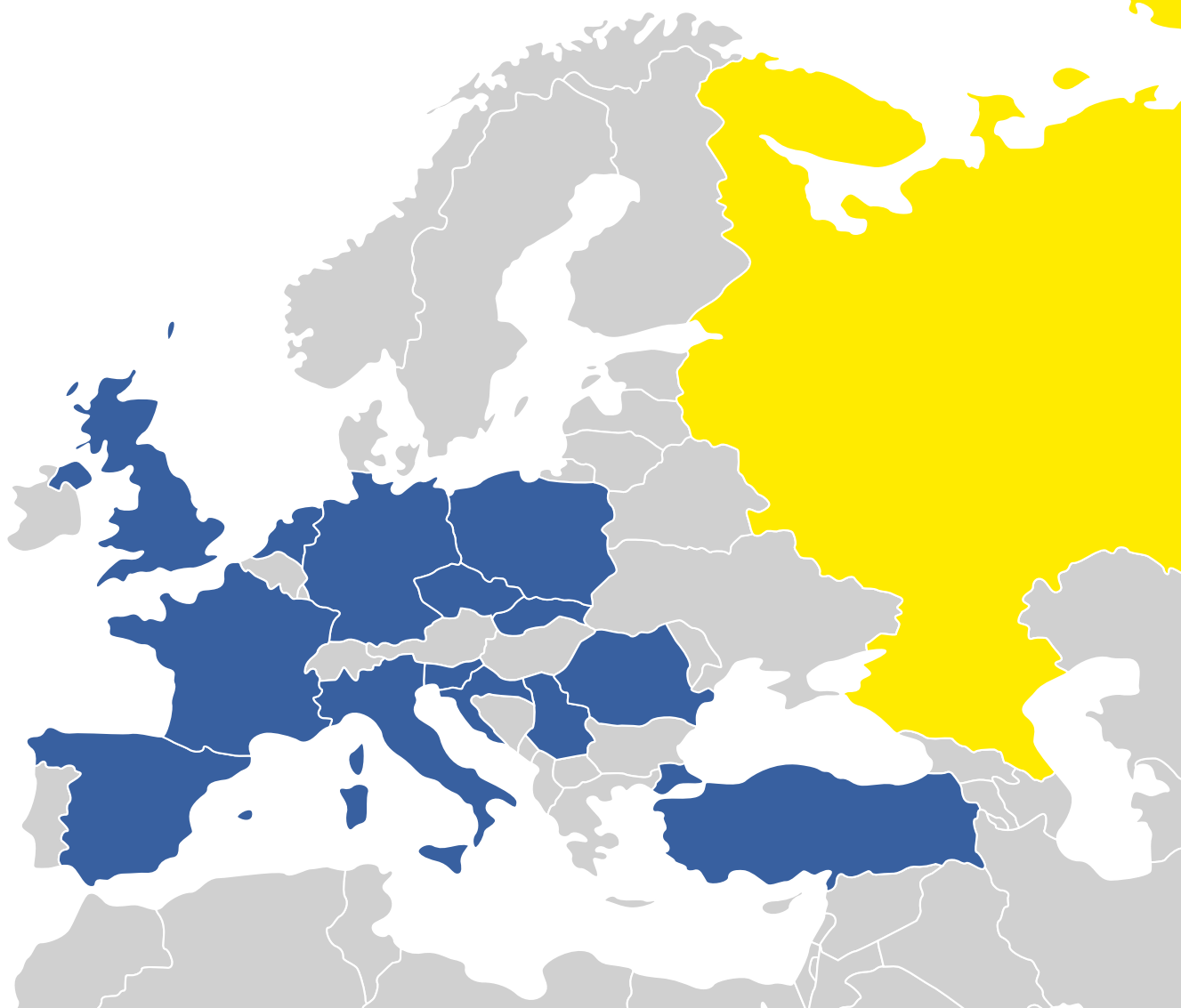
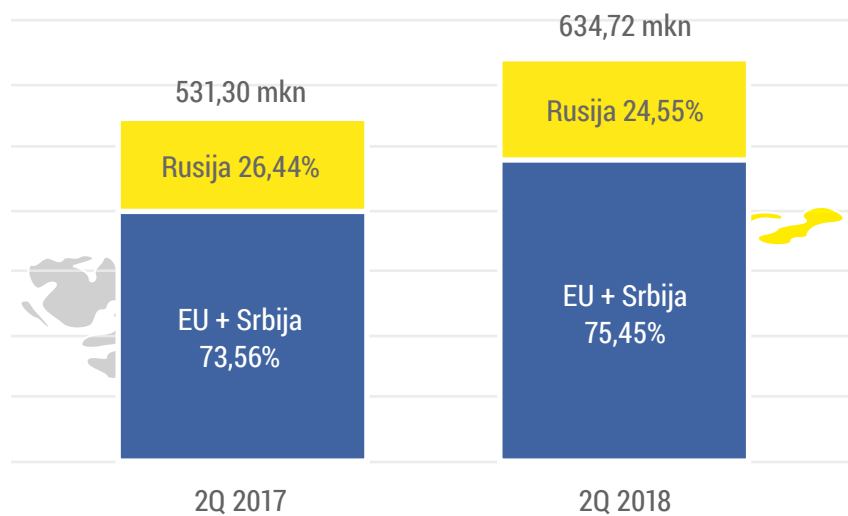
Skraćena bilanca (u 000 kn)	AD Plastik Grupa			AD Plastik d.d.		
	YE 2017	2Q 2018	Indeks	YE 2017	2Q 2018	Indeks
<b>IMOVINA</b>	<b>1.351.315</b>	<b>1.403.515</b>	<b>103,86</b>	<b>1.225.054</b>	<b>1.269.467</b>	<b>103,63</b>
Dugotrajna imovina	918.702	887.774	96,63	850.423	798.311	93,87
Kratkotrajna imovina	403.850	488.492	120,96	346.702	444.931	128,33
Plaćeni troškovi budućeg razdoblja	28.764	27.249	94,73	27.929	26.225	93,90
<b>OBVEZE</b>	<b>601.527</b>	<b>605.459</b>	<b>100,65</b>	<b>529.392</b>	<b>530.119</b>	<b>100,14</b>
Rezerviranja	15.399	17.227	111,87	12.096	14.394	119,00
Dugoročne obveze	204.298	188.241	92,14	202.445	171.843	84,88
Kratkoročne obveze	367.544	359.503	97,81	304.698	305.343	100,21
Odgodeno plaćanje troškova	14.286	40.487	283,40	10.153	38.539	379,57
<b>KAPITAL</b>	<b>749.788</b>	<b>798.056</b>	<b>106,44</b>	<b>695.662</b>	<b>739.348</b>	<b>106,28</b>



# Poslovni prihodi po tržištima prodaje

AD Plastik Grupe, bez pridruženih društava

- Prihodi AD Plastik Grupe na tržištu EU i Srbije veći su za 22,53%
- Prihodi AD Plastik Grupe u Rusiji veći su za 10,96%



## Tržišta EU i Srbije

Na tržištima EU i Srbije ostvareno je 478,88 milijuna kuna poslovnih prihoda u prvih šest mjeseci 2018. godine. U istom je razdoblju na europskom tržištu zabilježen rast prodaje novih automobila za 2,9 posto u odnosu na prvih šest mjeseci 2017. godine. Najznačajniji rast bilježi se na tržištima Španjolske, Njemačke i Francuske. Prihodi AD Plastik Grupe s tržišta EU i Srbije u promatranom razdoblju porasli su za 22,53 posto što je u najvećoj mjeri utjecaj prethodno spomenutih novih poslova za kupce Fiat, Volkswagen i Ford.

Jačanje kune i dalje se negativno odražava na prihode ostvarene na ovom tržištu. Prihodi koje je u prvih šest mjeseci 2018. godine ostvarilo matično društvo manji su za 2,5 milijuna kuna radi jačanja kune u odnosu na prosječnu vrijednost kune u 2017. godini. Poslovni prihodi ostvareni na tržištima EU i Srbije, u prvih šest mjeseci 2018. godine, čine 75,45 posto ukupnih poslovnih prihoda AD Plastik Grupe.

Za ovo su tržište u drugom tromjesečju 2018. godine dogovoreni novi poslovi s postojećim kupcima PSA i Hella ukupne vrijednosti 17,9 milijuna eura.

## Tržište Rusije (ovisna društva)

Ostvareni prihodi AD Plastik Grupe na tržištu Rusije iznose 155,85 milijuna kuna u izvještajnom razdoblju i za 10,96 posto su veći u odnosu na isto razdoblje prošle godine. Automobilsko tržište u Rusiji i dalje bilježi dvoznamenkasti rast. U odnosu na prvih šest mjeseci 2017. godine poraslo je za 18,2 posto, što se pozitivno odrazilo i na rast prihoda AD Plastik Grupe s ovog tržišta. Kako su prognoze i najavljivale, jak rast prodaje novih vozila ostvaren u 2017. godini i u prva tri mjeseca 2018. godine trebao bi do kraja godine usporiti. Svakako se predviđa kako će biti viši od 10 posto u odnosu na 2017. godinu.

Prosječna rublja u prvih pola godine značajno je slabija nego u prvom polugodištu 2017. godine što se negativno odražava na prihode s ovog tržišta iskazane u kunama. Bitno je spomenuti kako se na ovom tržištu i dalje koristi prirodni *hedging*, odnosno vrši se redovito usklađenje prodajnih cijena s kupcima, sukladno promjeni tečaja. Udio poslovnih prihoda na ovom tržištu čini 24,55 posto ukupnih prihoda od prodaje AD Plastik Grupe.

U drugom kvartalu 2018. godine na ovom su tržištu dogovoreni novi poslovi s kupcima Renault i Volkswagen vrijedni 17,2 milijuna eura.



# AD Plastik Grupa s konsolidacijom pripadajućeg dijela vlasništva u pridruženim društvima

Kako bi prezentirali što jasniju sliku poslovanja, izrađen je usporedivi, skraćeni, konsolidirani račun dobiti i gubitka AD Plastik Grupe za prvih šest mjeseci 2017. i 2018. godi-

ne, s računom dobiti i gubitka pridruženog društva Euro Auto Plastic Systems s.r.l. Mioveni, Rumunjska (50 posto vlasništva AD Plastik d.d.).

u 000 kn

Pozicije	2Q/2017	2Q/2018	Indeks
<b>POSLOVNI PRIHODI</b>	<b>734.833</b>	<b>847.752</b>	<b>115,37</b>
<b>POSLOVNI RASHODI</b>	<b>663.298</b>	<b>760.831</b>	<b>114,70</b>
Materijalni troškovi	428.396	528.230	123,30
Troškovi osoblja	117.270	134.712	114,87
Amortizacija	41.892	43.594	104,06
Ostali troškovi	75.740	54.295	71,69
<b>FINANCIJSKI PRIHODI</b>	<b>14.326</b>	<b>13.712</b>	<b>95,71</b>
<b>FINANCIJSKI RASHODI</b>	<b>42.080</b>	<b>37.218</b>	<b>88,45</b>
<b>UKUPNI PRIHODI</b>	<b>749.160</b>	<b>861.464</b>	<b>114,99</b>
<b>UKUPNI RASHODI</b>	<b>705.378</b>	<b>798.049</b>	<b>113,14</b>
Dobit prije oporezivanja	43.782	63.414	144,84
Porez na dobit	4.871	7.114	146,04
<b>DOBIT RAZDOBLJA</b>	<b>38.911</b>	<b>56.300</b>	<b>144,69</b>
<b>EBITDA</b>	<b>113.427</b>	<b>130.515</b>	<b>115,06</b>

Poslovni prihodi AD Plastik Grupe s konsolidiranim pripadajućim dijelom vlasništva pridruženog društva iznose 847,75 milijuna kuna što je rast od 15,37 posto u odnosu na isto razdoblje prethodne godine. EBITDA iznosi 130,52 milijuna kuna i bilježi rast od 15,06 posto u odnosu na prvih šest mjeseci 2017. godine.

Pridruženo društvo EAPS i u prvom polugodištu 2018. godine ostvaruje dobre poslovne rezultate. Ostvareni su poslovni prihodi u iznosu 437,58 milijuna kuna što je rast od 4,36 posto. Rast je najvećim dijelom ostvaren na domaćem, rumunjskom tržištu. Pored rumunjskog tržišta,

Euro APS isporučuje svoje proizvode i na tržišta Alžira, Maroka, Irana, Brazila, Kolumbije, Južne Afrike, Rusije i drugih. EBITDA ostvarena u izvještajnom razdoblju iznosi 61,19 milijuna kuna, a EBITDA marža je 13,98 posto. Dividenda politika društva ostaje nepromijenjena - isplaćuje se 100 posto dobiti.

Rezultati pridruženog društva uključeni su u rezultate AD Plastik Grupe metodom udjela. Pridruženo društvo nema financijske obveze prema AD Plastik d.d., niti obveze po kreditima prema vanjskim subjektima.

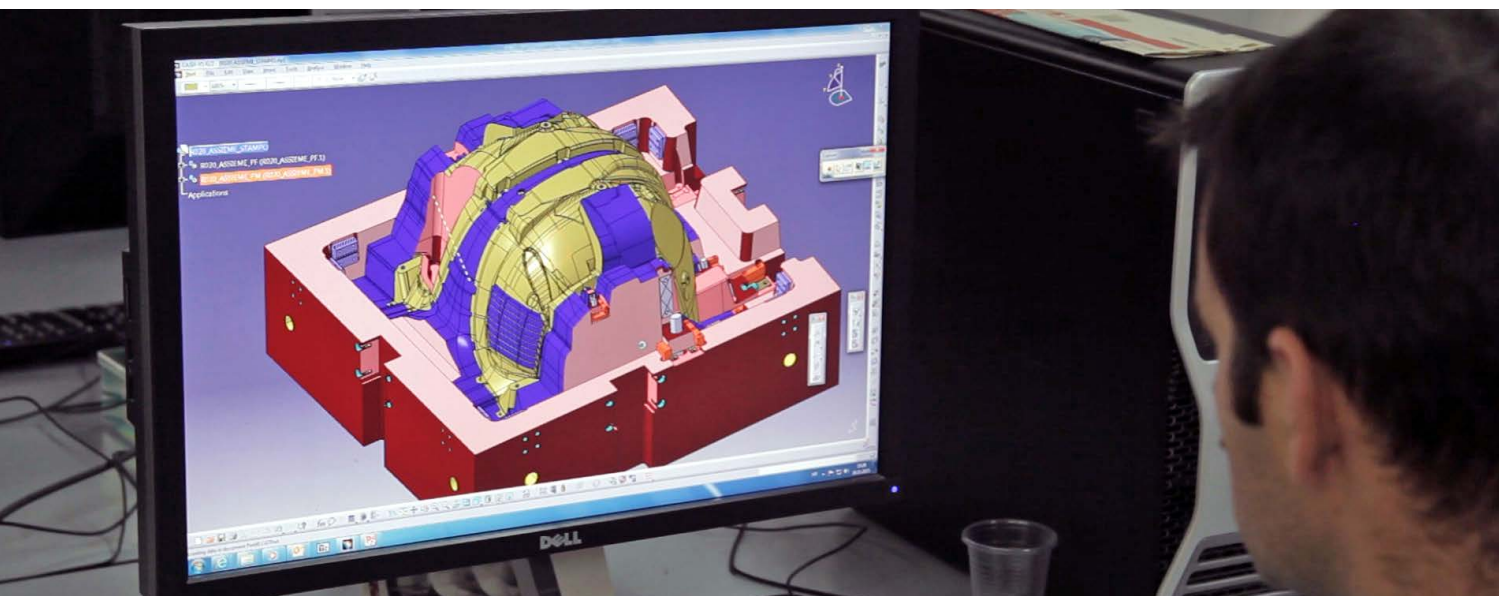
# AD Plastik Grupa s konsolidacijom pripadajućeg dijela vlasništva u pridruženim društvima

## Skraćeni RDG društva EAPS u 000 kn

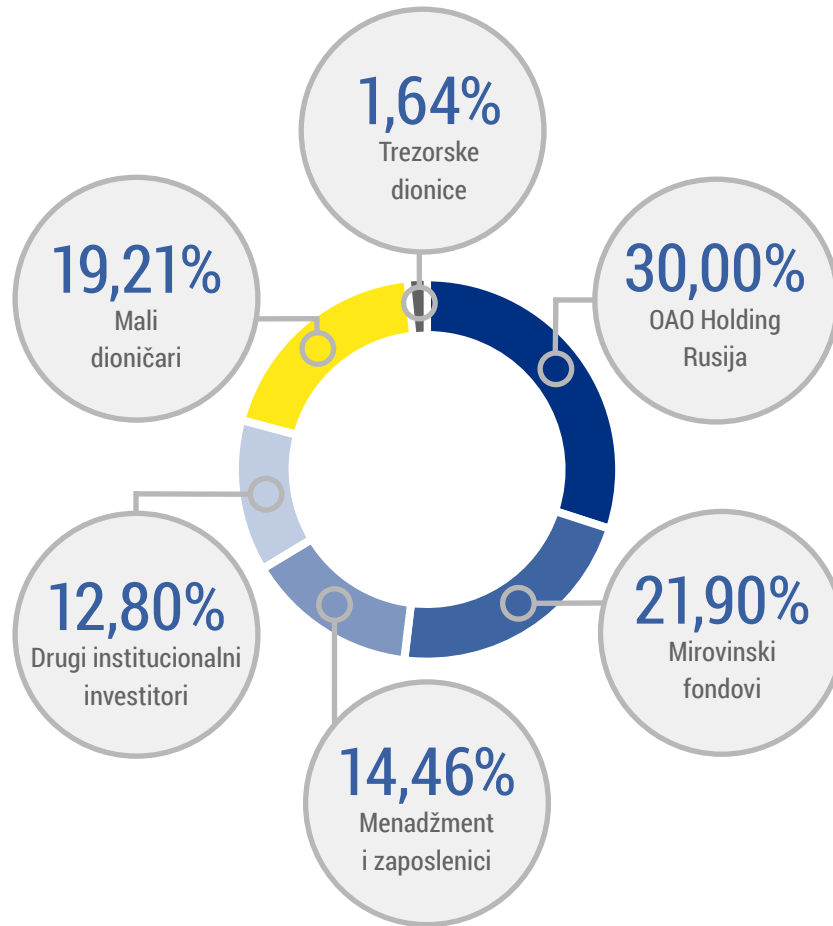
Pozicije	2Q/2017	2Q/2018	Indeks
Poslovni prihodi	419.296	437.580	104,36
Poslovni rashodi	363.176	383.043	105,47
Neto financijski rezultat	-328	-334	101,83
Dobit prije oporezivanja	55.792	54.203	97,15
Porez na dobit	9.481	8.517	89,82
Dobit razdoblja	46.311	45.687	98,65

## Skraćena bilanca društva EAPS u 000 kn

Pozicije	YE/2017	2Q/2018	Indeks
Dugotrajna imovina	62.542	67.034	107,18
Kratkotrajna imovina	366.108	336.667	91,96
<b>UKUPNA AKTIVA</b>	<b>428.650</b>	<b>403.701</b>	<b>94,18</b>
Kapital + rezerve	182.924	116.670	63,78
Rezerviranja	10.405	30.024	288,55
Kratkoročne obveze	235.321	257.007	109,22
<b>UKUPNA PASIVA</b>	<b>428.650</b>	<b>403.701</b>	<b>94,18</b>



## Vlasnička struktura 30.6.2018



	Dioničar	Broj dionica	Udio
1	OAO Holding, Rusija	1.259.875	30,00%
2	Mirovinski fondovi	919.596	21,90%
3	Menadžment i zaposlenici	607.136	14,46%
4	Drugi institucionalni investitori	537.349	12,80%
5	Mali dioničari	806.634	19,21%
6	Trezorske dionice	68.994	1,64%
	<b>Ukupno</b>	<b>4.199.584</b>	<b>100,00%</b>



# Dionica

U posljednjih godinu dana cijena dionice ADPL porasla je za 18,57 posto i na dan 30. 6. 2018. godine iznosila je 196,5 kuna, dok je CROBEX u istom razdoblju pao za 2,63 posto. Tržišna kapitalizacija društva na dan 30. 6. 2018. godine iznosila je 825,22 milijuna kuna.

Na Glavnoj skupštini društva AD Plastik, održanoj 12. 7. 2018. godine, donesena je odluka o isplati dividende u ukupnom iznosu od 41,99 milijuna kuna, odnosno 10 kuna po dionici. Isplata dividende će biti izvršena 10. 8. 2018. godine posredstvom SKDD-a.

ADPL (kn)	2Q 2017	2Q 2018	Indeks
Najviša cijena	174,0	203,0	116,7
Najniža cijena	137,1	169,1	123,3
Zadnja cijena	165,7	196,5	118,6
Volumen	252.489,0	133.342,0	52,8
Promet	39.225.381,0	25.037.385,0	63,8
Tržišna kapitalizacija	695.997.056,3	825.218.256,0	118,6
P/E	11,5	9,4	81,8

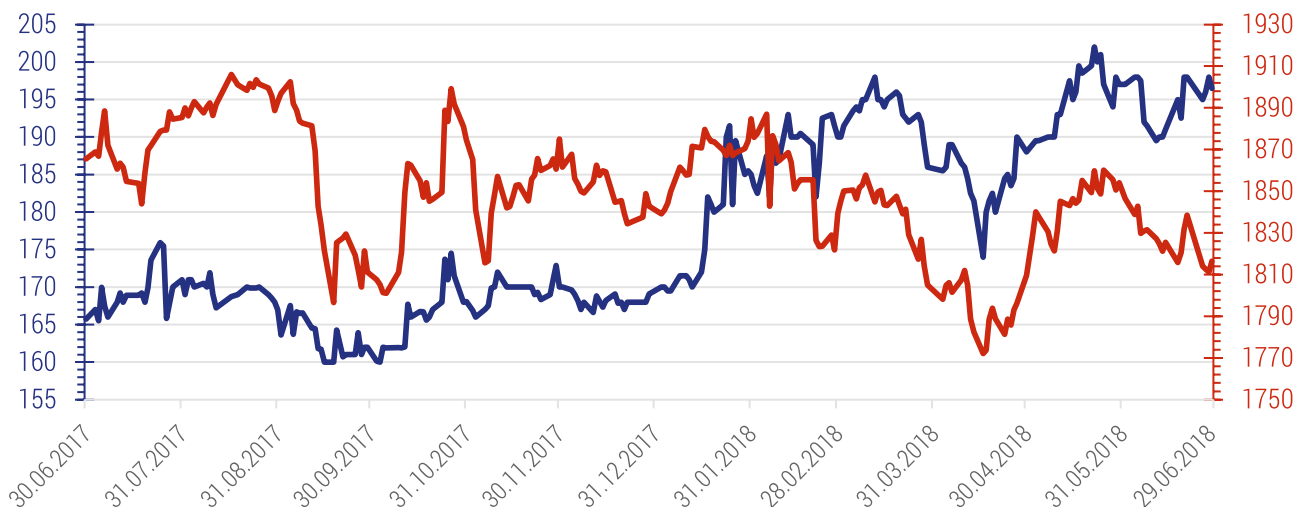
## Kretanje cijene dionice ADPL i indeksa CROBEX

**+18,57%**

ADPL (rast cijene od 18,57 posto)

**-2,63%**

CROBEX (pad od 2,63 posto)




# B

## Financijski izvještaj

### AD Plastik Grupe

Bilanca	20
Račun dobiti i gubitka	22
Izveštaj o novčanom tijeku (indirektna metoda)	24
Izveštaj o promjenama kapitala	25



Razdoblje izvještavanja: 1. 1. 2018. do 30. 6. 2018.

## Tromjesečni financijski izvještaj poduzetnika TFI-POD

Matični broj (MB):	03440494	
Matični broj subjekta (MBS):	060007090	
Osobni identifikacijski broj (OIB):	48351740621	
Tvrtka izdavateljca:	AD PLASTIK d.d.	
Poštanski broj i mjesto:	21210	Solin
Ulica i kućni broj:	Matoševa 8	
Adresa e-pošte:	informacije@adplastik.hr	
Internet adresa:	www.adplastik.hr	
Šifra i naziv općine/grada:	406	Solin
Šifra i naziv županije:	17	Splitsko-dalmatinska
Broj zaposlenih (krajem godine):	2.516	
Konsolidirani izvještaj:	DA	Šifra NKD-a: 2932

Tvrtke subjekata konsolidacije (prema MSFI):	Sjedište:	MB:
AD PLASTIK d.d.	Solin, Hrvatska	03440494
AO AD PLASTIK TOGLIATTI	Samara, Ruska Federacija	1036300221935
AD PLASTIK d.o.o.	Novo Mesto, Slovenija	1214985000
ZAO AD PLASTIK KALUGA	Kaluga, Ruska Federacija	1074710000320
ADP d.o.o.	Mladenovac, Srbija	20787538

## Knjigovodstveni servis:

Osoba za kontakt:	<b>Krešimir Jurun</b> (unosi se samo prezime i ime osobe za kontakt)
Telefon:	021/206-663
Telefaks:	021/275-663
Adresa e-pošte:	kresimir.jurun@adplastik.hr
Prezime i ime:	<b>Sanja Biočić</b> (osoba ovlaštena za zastupanje)

## Dokumentacija za objavu:

1. Financijski izvještaji (bilanca, račun dobiti i gubitka, izvještaj o novčanom tijeku, izvještaj o promjenama kapitala i bilješke uz financijske izvještaje)
2. Međuizvještaj posloводства
3. Izjava osoba odgovornih za sastavljanje izvještaja izdavatelja



M.P.

(potpis osobe ovlaštene za zastupanje)

# Bilanca

stanje na dan 30. 6. 2018., obveznik: AD Plastik Grupa

	Naziv pozicije 1	AOP oznaka 2	Prethodno razdoblje 3	Tekuće razdoblje 4
<b>AKTIVA</b>				
<b>A</b>	<b>POTRAŽIVANJA ZA UPISANI A NEUPLAĆENI KAPITAL</b>	<b>001</b>	<b>0</b>	<b>0</b>
<b>B</b>	<b>DUGOTRAJNA IMOVINA (003+010+020+029+033)</b>	<b>002</b>	<b>918.701.692</b>	<b>887.773.823</b>
	<b>I. Nematerijalna imovina (004 do 009)</b>	<b>003</b>	<b>113.680.143</b>	<b>103.249.536</b>
	1 Izdaci za razvoj	004	81.424.460	68.138.549
	2 Koncesije, patenti, licencije, robne i uslužne marke, softver i ostala prava	005	1.745.971	2.450.524
	3 <i>Goodwill</i>	006	8.669.395	8.033.476
	4 Predujmovi za nabavu nematerijalne imovine	007	0	0
	5 Nematerijalna imovina u pripremi	008	20.152.371	22.975.942
	6 Ostala nematerijalna imovina	009	1.687.947	1.651.047
	<b>II. Materijalna imovina (011 do 019)</b>	<b>010</b>	<b>704.316.531</b>	<b>691.302.904</b>
	1 Zemljište	011	134.690.096	134.448.949
	2 Građevinski objekti	012	232.065.397	225.589.480
	3 Postrojenja i oprema	013	225.797.938	210.853.397
	4 Alati, pogonski inventar i transportna imovina	014	18.364.128	17.924.517
	5 Biološka imovina	015	0	0
	6 Predujmovi za materijalnu imovinu	016	2.605.380	1.295.874
	7 Materijalna imovina u pripremi	017	35.657.645	46.443.255
	8 Ostala materijalna imovina	018	370.652	300.560
	9 Ulaganje u nekretnine	019	54.765.296	54.446.872
	<b>III. Dugotrajna financijska imovina (021 do 028)</b>	<b>020</b>	<b>99.930.539</b>	<b>93.078.216</b>
	1 Udjeli (dionice) kod povezanih poduzetnika	021	0	0
	2 Dani zajmovi povezanim poduzetnicima	022	0	0
	3 Sudjelujući interesi (udjeli)	023	96.859.971	92.443.797
	4 Zajmovi dani poduzetnicima u kojima postoje sudjelujući interesi	024	0	0
	5 Ulaganja u vrijednosne papire	025	61.700	61.700
	6 Dani zajmovi, depoziti i slično	026	3.008.868	572.720
	7 Ostala dugotrajna financijska imovina	027	0	0
	8 Ulaganja koja se obračunavaju metodom udjela	028	0	0
	<b>IV. Potraživanja (030 do 032)</b>	<b>029</b>	<b>63.200</b>	<b>47.517</b>
	1 Potraživanja od povezanih poduzetnika	030	0	0
	2 Potraživanja po osnovi prodaje na kredit	031	0	0
	3 Ostala potraživanja	032	63.200	47.517
	<b>V. Odgođena porezna imovina</b>	<b>033</b>	<b>711.279</b>	<b>95.649</b>
<b>C</b>	<b>KRA TKOTRAJNA IMOVINA (035+043+050+058)</b>	<b>034</b>	<b>403.849.533</b>	<b>488.491.832</b>
	<b>I. Zalihe (036 do 042)</b>	<b>035</b>	<b>155.235.497</b>	<b>153.919.280</b>
	1 Sirovine i materijal	036	95.279.285	95.647.255
	2 Proizvodnja u tijeku	037	6.274.511	6.509.270
	3 Gotovi proizvodi	038	23.943.319	14.684.024
	4 Trgovačka roba	039	22.593.333	28.481.223
	5 Predujmovi za zalihe	040	7.145.048	8.597.509
	6 Dugotrajna imovina namijenjena prodaji	041	0	0
	7 Biološka imovina	042	0	0
	<b>II. Potraživanja (044 do 049)</b>	<b>043</b>	<b>237.388.977</b>	<b>308.971.275</b>
	1 Potraživanja od povezanih poduzetnika	044	0	0
	2 Potraživanja od kupaca	045	193.308.591	219.222.773
	3 Potraživanja od sudjelujućih poduzetnika	046	5.368.624	32.065.449
	4 Potraživanja od zaposlenika i članova poduzetnika	047	99.102	248.760
	5 Potraživanja od države i drugih institucija	048	18.996.370	13.867.197
	6 Ostala potraživanja	049	19.616.290	43.567.095
	<b>III. Kratkotrajna financijska imovina (051 do 057)</b>	<b>050</b>	<b>1.002.956</b>	<b>93.345</b>
	1 Udjeli (dionice) kod povezanih poduzetnika	051	0	0
	2 Dani zajmovi povezanim poduzetnicima	052	0	0
	3 Sudjelujući interesi (udjeli)	053	0	0
	4 Zajmovi dani poduzetnicima u kojima postoje sudjelujući interesi	054	0	0
	5 Ulaganja u vrijednosne papire	055	0	0
	6 Dani zajmovi, depoziti i slično	056	1.002.956	93.345
	7 Ostala financijska imovina	057	0	0
	<b>IV. Novac u banci i blagajni</b>	<b>058</b>	<b>10.222.103</b>	<b>25.507.933</b>
<b>D</b>	<b>PLAĆENI TROŠKOVI BUDUĆEG RAZDOBLJA I OBRAČUNATI PRIHODI</b>	<b>059</b>	<b>28.763.502</b>	<b>27.249.392</b>
<b>E</b>	<b>UKUPNO AKTIVA (001+002+034+059)</b>	<b>060</b>	<b>1.351.314.727</b>	<b>1.403.515.047</b>
<b>F</b>	<b>IZVANBILANČNI ZAPISI</b>	<b>061</b>	<b>33.421.996</b>	<b>51.808.079</b>

# Bilanca

stanje na dan 30. 6. 2018., obveznik: AD Plastik Grupa

	Naziv pozicije 1	AOP oznaka 2	Prethodno razdoblje 3	Tekuće razdoblje 4
<b>PASIVA</b>				
<b>A</b>	<b>KAPITAL I REZERVE (063+064+065+071+072+075+078)</b>	<b>062</b>	<b>749.788.089</b>	<b>798.056.120</b>
	<b>I. Temeljni (upisani) kapital</b>	<b>063</b>	<b>419.958.400</b>	<b>419.958.400</b>
	<b>II. Kapitalne rezerve</b>	<b>064</b>	<b>192.108.521</b>	<b>192.159.318</b>
	<b>III. Rezerve iz dobiti (066+067-068+069+070)</b>	<b>065</b>	<b>-11.702.437</b>	<b>-21.110.241</b>
	1 Zakonske rezerve	066	6.135.540	6.135.540
	2 Rezerve za vlastite dionice	067	3.319.612	11.679.377
	3 Vlastite dionice i udjeli (stavka odbitka)	068	3.319.612	11.679.377
	4 Statutarne rezerve	069	125.369	125.369
	5 Ostale rezerve	070	-17.963.346	-27.371.150
	<b>IV. Revalorizacijske rezerve</b>	<b>071</b>	<b>-1.003.313</b>	<b>-2.085.064</b>
	<b>V. Zadržana dobit ili preneseni gubitak (073-074)</b>	<b>072</b>	<b>80.220.651</b>	<b>152.833.601</b>
	1 Zadržana dobit	073	80.220.651	152.833.601
	2 Preneseni gubitak	074	0	0
	<b>VI. Dobit ili gubitak poslovne godine (076-077)</b>	<b>075</b>	<b>70.206.243</b>	<b>56.300.082</b>
	1 Dobit poslovne godine	076	70.206.243	56.300.082
	2 Gubitak poslovne godine	077	0	0
	<b>VII. Manjinski interes</b>	<b>078</b>	<b>23</b>	<b>23</b>
<b>B</b>	<b>REZERVIRANJA (080 do 082)</b>	<b>079</b>	<b>15.398.504</b>	<b>17.227.491</b>
	1 Rezerviranja za mirovine, otpremnine i slične obveze	080	2.205.229	2.201.426
	2 Rezerviranja za porezne obveze	081	0	0
	3 Druga rezerviranja	082	13.193.275	15.026.065
<b>C</b>	<b>DUGOROČNE OBVEZE (084 do 092)</b>	<b>083</b>	<b>204.298.064</b>	<b>188.240.940</b>
	1 Obveze prema povezanim poduzetnicima	084	0	0
	2 Obveze za zajmove, depozite i slično	085	0	0
	3 Obveze prema bankama i drugim financijskim institucijama	086	196.700.765	183.398.550
	4 Obveze za predujmove	087	0	0
	5 Obveze prema dobavljačima	088	7.597.299	4.842.390
	6 Obveze po vrijednosnim papirima	089	0	0
	7 Obveze prema poduzetnicima u kojima postoje sudjelujući interesi	090	0	0
	8 Ostale dugoročne obveze	091	0	0
	9 Odgođena porezna obveza	092	0	0
<b>D</b>	<b>KRATKOROČNE OBVEZE (094 do 105)</b>	<b>093</b>	<b>367.544.478</b>	<b>359.503.030</b>
	1 Obveze prema povezanim poduzetnicima	094	0	0
	2 Obveze za zajmove, depozite i slično	095	1.661.144	963.076
	3 Obveze prema bankama i drugim financijskim institucijama	096	134.868.390	102.734.225
	4 Obveze za predujmove	097	30.154.349	61.855.703
	5 Obveze prema dobavljačima	098	178.453.012	168.570.829
	6 Obveze po vrijednosnim papirima	099	0	0
	7 Obveze prema poduzetnicima u kojima postoje sudjelujući interesi	100	5.020	4.520
	8 Obveze prema zaposlenicima	101	10.162.419	11.476.586
	9 Obveze za poreze, doprinose i slična davanja	102	12.177.049	13.838.065
	10 Obveze s osnove udjela u rezultatu	103	27.856	27.856
	11 Obveze po osnovi dugotrajne imovine namijenjene prodaji	104	0	0
	12 Ostale kratkoročne obveze	105	35.240	32.170
<b>E</b>	<b>ODGOĐENO PLAĆANJE TROŠKOVA I PRIHOD BUDUĆEGA RAZDOBLJA</b>	<b>106</b>	<b>14.285.592</b>	<b>40.487.466</b>
<b>F</b>	<b>UKUPNO – PASIVA (062+079+083+093+106)</b>	<b>107</b>	<b>1.351.314.727</b>	<b>1.403.515.047</b>
<b>G</b>	<b>IZVANBILANČNI ZAPISI</b>	<b>108</b>	<b>33.421.996</b>	<b>51.808.079</b>

DODATAK BILANCI (popunjavanje poduzetnik koji sastavlja konsolidirani godišnji financijski izvještaj)

<b>A</b>	<b>KAPITAL I REZERVE</b>			
	1 Pripisano imateljima kapitala matice	109	749.788.066	798.056.097
	2 Pripisano manjinskom interesu	110	23	23

Napomena 1: Dodatak bilanci popunjavaju poduzetnici koji sastavljaju konsolidirane financijske izvještaje.

# Račun dobiti i gubitka

u razdoblju 1. 1. 2018. do 30. 6. 2018., obveznik: AD Plastik Grupa

Naziv pozicije	AOP oznaka	Prethodno razdoblje		Tekuće razdoblje	
		Kumulativno	Tromjesečje	Kumulativno	Tromjesečje
1	2	3	4	5	6
<b>I. POSLOVNI PRIHODI (112+113)</b>	<b>111</b>	<b>531.299.641</b>	<b>262.529.934</b>	<b>634.728.965</b>	<b>311.394.557</b>
1 Prihodi od prodaje	112	520.263.218	254.902.303	626.075.665	307.435.547
2 Ostali poslovni prihodi	113	11.036.424	7.627.631	8.653.300	3.959.010
<b>II. POSLOVNI RASHODI (115+116+120+124+125+126+129+130)</b>	<b>114</b>	<b>487.829.395</b>	<b>240.593.461</b>	<b>575.076.805</b>	<b>283.639.327</b>
1 Promjene vrijednosti zaliha proizvodnje u tijeku i gotovih proizvoda	115	3.160.165	-418.122	8.175.778	2.927.344
2 Materijalni troškovi (117 do 119)	116	318.239.030	155.829.620	390.741.935	195.846.293
a Troškovi sirovina i materijala	117	268.301.706	132.475.801	330.449.026	164.767.445
b Troškovi prodane robe	118	15.558.901	6.700.629	17.488.190	9.409.734
c Ostali vanjski troškovi	119	34.378.423	16.653.190	42.804.718	21.669.114
3 Troškovi osoblja (121 do 123)	120	89.598.159	44.532.755	107.136.060	54.825.437
a Neto plaće i nadnice	121	56.920.093	28.774.458	67.529.730	34.306.428
b Troškovi poreza i doprinosa iz plaća	122	18.243.438	8.753.415	22.455.728	11.462.358
c Doprinosi na plaće	123	14.434.628	7.004.882	17.150.602	9.056.651
4 Amortizacija	124	41.891.595	21.162.268	40.267.557	20.001.138
5 Ostali troškovi	125	27.898.554	13.224.407	23.457.900	8.096.862
6 Vrijednosno usklađivanje (127+128)	126	0	0	0	0
a Dugotrajne imovine (osim financijske imovine)	127	0	0	0	0
b Kratkotrajne imovine (osim financijske imovine)	128	0	0	0	0
7 Rezerviranja	129	2.505.921	2.502.485	1.384.514	1.004.478
8 Ostali poslovni rashodi	130	4.535.970	3.760.047	3.913.062	937.776
<b>III. FINANCIJSKI PRIHODI (132 do 136)</b>	<b>131</b>	<b>14.326.385</b>	<b>2.594.688</b>	<b>13.711.819</b>	<b>7.918.030</b>
1 Kamate, tečajne razlike, dividende i slični prihodi iz odnosa s povezanim poduzetnicima	132	6.690.554	2.798.075	4.793.948	3.530.981
2 Kamate, tečajne razlike, dividende, slični prihodi iz odnosa s nepovezanim poduzetnicima i drugim osobama	133	7.631.299	-201.515	8.917.871	4.387.049
3 Dio prihoda od pridruženih poduzetnika i sudjelujućih interesa	134	4.532	-1.871	0	0
4 Nerealizirani dobici (prihodi) od financijske imovine	135	0	0	0	0
5 Ostali financijski prihodi	136	0	0	0	0
<b>IV. FINANCIJSKI RASHODI (138 do 141)</b>	<b>137</b>	<b>41.916.124</b>	<b>21.757.651</b>	<b>37.051.357</b>	<b>21.231.750</b>
1 Kamate, tečajne razlike i drugi rashodi s povezanim poduzetnicima	138	23.372.743	11.697.029	20.784.484	11.707.072
2 Kamate, tečajne razlike i drugi rashodi iz odnosa s nepovezanim poduzetnicima i drugim osobama	139	18.543.381	10.060.622	16.266.873	9.524.678
3 Nerealizirani gubici (rashodi) od financijske imovine	140	0	0	0	0
4 Ostali financijski rashodi	141	0	0	0	0
<b>V. UDIO U DOBITI OD PRIDRUŽENIH PODUZETNIKA</b>	<b>142</b>	<b>23.160.092</b>	<b>11.222.018</b>	<b>22.843.364</b>	<b>11.358.617</b>
<b>VI. UDIO U GUBITKU OD PRIDRUŽENIH PODUZETNIKA</b>	<b>143</b>	<b>0</b>	<b>0</b>	<b>0</b>	<b>0</b>
<b>VII. IZVANREDNI - OSTALI PRIHODI</b>	<b>144</b>	<b>0</b>	<b>0</b>	<b>0</b>	<b>0</b>
<b>VIII. IZVANREDNI - OSTALI RASHODI</b>	<b>145</b>	<b>0</b>	<b>0</b>	<b>0</b>	<b>0</b>
<b>IX. UKUPNI PRIHODI (111+131+142 + 144)</b>	<b>146</b>	<b>568.786.119</b>	<b>276.346.640</b>	<b>671.284.148</b>	<b>330.671.204</b>
<b>X. UKUPNI RASHODI (114+137+143 + 145)</b>	<b>147</b>	<b>529.745.518</b>	<b>262.351.112</b>	<b>612.128.162</b>	<b>304.871.077</b>
<b>XI. DOBIT ILI GUBITAK PRIJE OPOREZIVANJA (146-147)</b>	<b>148</b>	<b>39.040.600</b>	<b>13.995.528</b>	<b>59.155.986</b>	<b>25.800.128</b>
1 Dobit prije oporezivanja (146-147)	149	39.040.600	13.995.528	59.155.986	25.800.128
2 Gubitak prije oporezivanja (147-146)	150	0	0	0	0
<b>XII. XII. POREZ NA DOBIT</b>	<b>151</b>	<b>130.004</b>	<b>-1.486.997</b>	<b>2.855.853</b>	<b>1.342.566</b>
<b>XIII. DOBIT ILI GUBITAK RAZDOBLJA (148-151)</b>	<b>152</b>	<b>38.910.596</b>	<b>15.482.525</b>	<b>56.300.133</b>	<b>24.457.562</b>
1 Dobit razdoblja (149-151)	153	38.910.596	15.482.525	56.300.133	24.457.562
2 Gubitak razdoblja (151-148)	154	0	0	0	0

# Račun dobiti i gubitka

u razdoblju 1. 1. 2018. do 30. 6. 2018., obveznik: AD Plastik Grupa

Naziv pozicije 1	AOP oznaka 2	Prethodno razdoblje		Tekuće razdoblje	
		Kumulativno 3	Tromjesečje 4	Kumulativno 5	Tromjesečje 6

DODATAK RDG-u (popunjava poduzetnik koji sastavlja konsolidirani godišnji financijski izvještaj)

XIV.	DOBIT ILI GUBITAK RAZDOBLJA					
1	Pripisana imateljima kapitala matice	155	38.910.556	15.482.504	56.300.082	24.457.519
2	Pripisana manjinskom interesu	156	39	21	51	43

IZVJEŠTAJ O OSTALOJ SVEOBUHVAATNOJ DOBITI (popunjava poduzetnik obveznik primjene MSFI-a)

I.	DOBIT ILI GUBITAK RAZDOBLJA (= 152)	157	38.910.596	15.482.525	56.300.133	24.457.562
II.	OSTALA SVEOBUHVAATNA DOBIT/GUBITAK PRIJE POREZA (159 do 165)	158	-15.679.601	-22.180.118	-7.659.567	-3.947.457
	1 Tečajne razlike iz preračuna inozemnog poslovanja	159	-12.695.011	-20.770.486	-7.659.567	-3.947.457
	2 Promjene revalorizacijskih rezervi dugotrajne materijalne i nematerijalne imovine	160	-2.984.590	-1.409.632	0	0
	3 Dobit ili gubitak s osnove ponovnog vrednovanja financijske imovine raspoložive za prodaju	161	0	0	0	0
	4 Dobit ili gubitak s osnove učinkovite zaštite novčanog toka	162	0	0	0	0
	5 Dobit ili gubitak s osnove učinkovite zaštite neto ulaganja u inozemstvu	163	0	0	0	0
	6 Udio u ostaloj sveobuhvatnoj dobiti/gubitku pridruženih poduzetnika	164	0	0	0	0
	7 Aktuarski dobici/gubici po planovima definiranih primanja	165	0	0	0	0
III.	POREZ NA OSTALU SVEOBUHVAATNU DOBIT RAZDOBLJA	166	-2.461.615	-4.028.884	-1.322.305	-679.795
IV.	NETO OSTALA SVEOBUHVAATNA DOBIT ILI GUBITAK RAZDOBLJA (158-166)	167	-13.217.985	-18.151.234	-6.337.261	-3.267.663
V.	SVEOBUHVAATNA DOBIT ILI GUBITAK RAZDOBLJA (157+167)	168	25.692.611	-2.668.709	49.962.872	21.189.899

DODATAK Izvještaju o ostaloj sveobuhvatnoj dobiti (popunjava poduzetnik koji sastavlja konsolidirani godišnji financijski izvještaj)

VI.	SVEOBUHVAATNA DOBIT ILI GUBITAK RAZDOBLJA					
1	Pripisana imateljima kapitala matice	169	25.692.571	-2.668.703	49.962.853	21.189.874
2	Pripisana manjinskom interesu	170	39	-6	19	25

# Izvještaj o novčanom tijeku

## Indirektna metoda

u razdoblju 1. 1. 2018. do 30. 6. 2018., obveznik: AD Plastik Grupa

Naziv pozicije 1	AOP oznaka 2	Prethodno razdoblje 3	Tekuće razdoblje 4
<b>NOVČANI TIJEK OD POSLOVNIH AKTIVNOSTI</b>			
1 Dobit prije poreza	001	39.040.600	59.155.986
2 Amortizacija	002	41.891.595	40.267.557
3 Povećanje kratkoročnih obveza	003	3.805.654	18.644.504
4 Smanjenje kratkotrajnih potraživanja	004	0	0
5 Smanjenje zaliha	005	0	1.316.217
6 Ostalo povećanje novčanog tijeka	006	44.786.314	53.197.955
<b>I. Ukupno povećanje novčanog tijeka od poslovnih aktivnosti (001 do 006)</b>	<b>007</b>	<b>129.524.163</b>	<b>172.582.220</b>
1 Smanjenje kratkoročnih obveza	008	0	0
2 Povećanje kratkotrajnih potraživanja	009	83.586.119	76.945.750
3 Povećanje zaliha	010	2.883.051	0
4 Ostalo smanjenje novčanog tijeka	011	25.344.419	28.127.282
<b>II. Ukupno smanjenje novčanog tijeka od poslovnih aktivnosti (008 do 011)</b>	<b>012</b>	<b>111.813.589</b>	<b>105.073.032</b>
<b>A1 NETO POVEĆANJE NOVČANOG TIJEKA OD POSLOVNIH AKTIVNOSTI (007-012)</b>	<b>013</b>	<b>17.710.573</b>	<b>67.509.187</b>
<b>A2 NETO SMANJENJE NOVČANOG TIJEKA OD POSLOVNIH AKTIVNOSTI (012-007)</b>	<b>014</b>	<b>0</b>	<b>0</b>
<b>NOVČANI TIJEK OD INVESTICIJSKIH AKTIVNOSTI</b>			
1 Novčani primici od prodaje dugotrajne materijalne i nematerijalne imovine	015	918.124	2.029.760
2 Novčani primici od prodaje vlasničkih i dužničkih instrumenata	016	0	0
3 Novčani primici od kamata	017	9.555.598	99.286
4 Novčani primici od dividendi	018	20.912.273	27.146.784
5 Ostali novčani primici od investicijskih aktivnosti	019	47.530.648	6.966.397
<b>III. Ukupno novčani primici od investicijskih aktivnosti (015 do 019)</b>	<b>020</b>	<b>78.916.643</b>	<b>36.242.226</b>
1 Novčani izdaci za kupnju dugotrajne materijalne i nematerijalne imovine	021	23.604.636	34.859.034
2 Novčani izdaci za stjecanje vlasničkih i dužničkih financijskih instrumenata	022	0	0
3 Ostali novčani izdaci od investicijskih aktivnosti	023	0	2.484
<b>IV. Ukupno novčani izdaci od investicijskih aktivnosti (021 do 023)</b>	<b>024</b>	<b>23.604.636</b>	<b>34.861.518</b>
<b>B1 NETO POVEĆANJE NOVČANOG TIJEKA OD INVESTICIJSKIH AKTIVNOSTI (020-024)</b>	<b>025</b>	<b>55.312.007</b>	<b>1.380.708</b>
<b>B2 NETO SMANJENJE NOVČANOG TIJEKA OD INVESTICIJSKIH AKTIVNOSTI (024-020)</b>	<b>026</b>	<b>0</b>	<b>0</b>
<b>NOVČANI TIJEK OD FINANIJSKIH AKTIVNOSTI</b>			
1 Novčani primici od izdavanja vlasničkih i dužničkih financijskih instrumenata	027	0	0
2 Novčani primici od glavnice kredita, zadužnica, pozajmica i drugih posudbi	028	110.149.129	32.530.717
3 Ostali primici od financijskih aktivnosti	029	0	0
<b>V. Ukupno novčani primici od financijskih aktivnosti (027 do 029)</b>	<b>030</b>	<b>110.149.129</b>	<b>32.530.717</b>
1 Novčani izdaci za otplatu glavnice kredita i obveznica	031	178.212.479	77.118.816
2 Novčani izdaci za isplatu dividendi	032	0	0
3 Novčani izdaci za financijski najam	033	1.939.331	232.999
4 Novčani izdaci za otkup vlastitih dionica	034	0	8.782.968
5 Ostali novčani izdaci od financijskih aktivnosti	035	0	0
<b>VI. Ukupno novčani izdaci od financijskih aktivnosti (031 do 035)</b>	<b>036</b>	<b>180.151.810</b>	<b>86.134.783</b>
<b>C1 NETO POVEĆANJE NOVČANOG TIJEKA OD FINANIJSKIH AKTIVNOSTI (030-036)</b>	<b>037</b>	<b>0</b>	<b>0</b>
<b>C2 NETO SMANJENJE NOVČANOG TIJEKA OD FINANIJSKIH AKTIVNOSTI (036-030)</b>	<b>038</b>	<b>70.002.681</b>	<b>53.604.066</b>
Ukupno povećanje novčanog tijeka (013 – 014 + 025 – 026 + 037 – 038)	039	3.019.899	15.285.829
Ukupno smanjenje novčanog tijeka (014 – 013 + 026 – 025 + 038 – 037)	040	0	0
Novac i novčani ekvivalenti na početku razdoblja	041	10.422.413	10.222.103
Povećanje novca i novčanih ekvivalenata	042	3.019.899	15.285.829
Smanjenje novca i novčanih ekvivalenata	043	0	0
Novac i novčani ekvivalenti na kraju razdoblja	044	13.442.312	25.507.933



# Izveštaj o promjenama kapitala

u razdoblju 1. 1. 2018. do 30. 6. 2018., obveznik: AD Plastik Grupa

Naziv pozicije 1	AOP oznaka 2	Prethodna godina 3	Tekuća godina 4
1 Upisani kapital	001	419.958.400	419.958.400
2 Kapitalne rezerve	002	191.971.409	192.159.318
3 Rezerve iz dobiti	003	-11.460.957	-21.110.241
4 Zadržana dobit ili preneseni gubitak	004	113.948.744	152.833.601
5 Dobit ili gubitak tekuće godine	005	38.910.556	56.300.082
6 Revalorizacija dugotrajne materijalne imovine	006	17.221.994	11.956.116
7 Revalorizacija nematerijalne imovine	007	0	0
8 Revalorizacija financijske imovine raspoložive za prodaju	008	0	0
9 Ostala revalorizacija	009	-31.732.866	-14.041.156
<b>10 Ukupno kapital i rezerve (AOP 001 do 009)</b>	<b>010</b>	<b>738.817.280</b>	<b>798.056.120</b>
11 Tečajne razlike s naslova neto ulaganja u inozemno poslovanje	011	-12.695.011	-7.659.567
12 Tekući i odgođeni porezi (dio)	012	2.331.611	-1.533.547
13 Zaštita novčanog tijeka	013	0	0
14 Promjene računovodstvenih politika	014	0	0
15 Ispravak značajnih pogrešaka prethodnog razdoblja	015	0	0
16 Ostale promjene kapitala	016	51.795.193	57.461.145
<b>17 Ukupno povećanje ili smanjenje kapitala (AOP 011 do 016)</b>	<b>017</b>	<b>41.431.793</b>	<b>48.268.031</b>
17 a Pripisano imateljima kapitala matice	018	41.431.753	48.267.980
17 b Pripisano manjinskom interesu	019	40	51

Stavke koje umanjuju kapital upisuju se s negativnim predznakom "-"

Podaci pod AOP oznakama 001 do 009 upisuju se kao stanje na datum bilance

# C

## Financijski izvještaj

### društva AD Plastik

Bilanca	28
Račun dobiti i gubitka	30
Izveštaj o novčanom tijeku (indirektna metoda)	32
Izveštaj o promjenama kapitala	33



Razdoblje izvještavanja: 1. 1. 2018. do 30. 6. 2018.

## Tromjesečni financijski izvještaj poduzetnika TFI-POD

Matični broj (MB):	03440494	
Matični broj subjekta (MBS):	060007090	
Osobni identifikacijski broj (OIB):	48351740621	
Tvrtka izdavatelja:	AD PLASTIK d.d.	
Poštanski broj i mjesto:	21210	Solin
Ulica i kućni broj:	Matoševa 8	
Adresa e-pošte:	informacije@adplastik.hr	
Internet adresa:	www.adplastik.hr	
Šifra i naziv općine/grada:	406	Solin
Šifra i naziv županije:	17	Splitsko-dalmatinska
Broj zaposlenih (krajem godine):	1.428	
Konsolidirani izvještaj:	NE	Šifra NKD-a: 2932
Tvrtke subjekata konsolidacije (prema MSFI):	Sjedište:	MB:

### Knjigovodstveni servis:

Osoba za kontakt:	<b>Sandra Capan</b> (unosi se samo prezime i ime osobe za kontakt)
Telefon:	021/206-651
Telefaks:	021/275-651
Adresa e-pošte:	sandra.capan@adplastik.hr
Prezime i ime:	<b>Sanja Biočić</b> (osoba ovlaštena za zastupanje)

### Dokumentacija za objavu:

1. Financijski izvještaji (bilanca, račun dobiti i gubitka, izvještaj o novčanom tijeku, izvještaj o promjenama kapitala i bilješke uz financijske izvještaje)
2. Međuizvještaj posloводства
3. Izjava osoba odgovornih za sastavljanje izvještaja izdavatelja



M.P.

(potpis osobe ovlaštene za zastupanje)

	Naziv pozicije 1	AOP oznaka 2	Prethodno razdoblje 3	Tekuće razdoblje 4
<b>AKTIVA</b>				
<b>A</b>	<b>POTRAŽIVANJA ZA UPISANI A NEUPLAĆENI KAPITAL</b>	<b>001</b>	<b>0</b>	<b>0</b>
<b>B</b>	<b>DUGOTRAJNA IMOVINA (003+010+020+029+033)</b>	<b>002</b>	<b>850.423.432</b>	<b>798.311.084</b>
	<b>I. Nematerijalna imovina (004 do 009)</b>	<b>003</b>	<b>86.472.232</b>	<b>80.294.691</b>
	1 Izdaci za razvoj	004	68.398.141	57.737.663
	2 Koncesije, patenti, licencije, robne i uslužne marke, softver i ostala prava	005	1.686.636	2.400.571
	3 <i>Goodwill</i>	006	0	0
	4 Predujmovi za nabavu nematerijalne imovine	007	0	0
	5 Nematerijalna imovina u pripremi	008	16.387.455	20.156.457
	6 Ostala nematerijalna imovina	009	0	0
	<b>II. Materijalna imovina (011 do 019)</b>	<b>010</b>	<b>518.648.458</b>	<b>517.634.299</b>
	1 Zemljište	011	131.402.572	131.402.572
	2 Građevinski objekti	012	153.369.021	151.407.110
	3 Postrojenja i oprema	013	134.139.995	125.085.833
	4 Alati, pogonski inventar i transportna imovina	014	12.628.780	12.702.663
	5 Biološka imovina	015	0	0
	6 Predujmovi za materijalnu imovinu	016	0	0
	7 Materijalna imovina u pripremi	017	35.551.267	45.479.297
	8 Ostala materijalna imovina	018	0	0
	9 Ulaganje u nekretnine	019	51.556.823	51.556.823
	<b>III. Dugotrajna financijska imovina (021 do 028)</b>	<b>020</b>	<b>167.758.912</b>	<b>146.960.125</b>
	1 Udjeli (dionice) kod povezanih poduzetnika	021	44.383.495	44.383.495
	2 Dani zajmovi povezanim poduzetnicima	022	98.525.695	80.163.055
	3 Sudjelujući interesi (udjeli)	023	21.779.155	21.779.155
	4 Zajmovi dani poduzetnicima u kojima postoje sudjelujući interesi	024	0	0
	5 Ulaganja u vrijednosne papire	025	61.700	61.700
	6 Dani zajmovi, depoziti i slično	026	3.008.868	572.720
	7 Ostala dugotrajna financijska imovina	027	0	0
	8 Ulaganja koja se obračunavaju metodom udjela	028	0	0
	<b>IV. Potraživanja (030 do 032)</b>	<b>029</b>	<b>76.924.690</b>	<b>52.802.830</b>
	1 Potraživanja od povezanih poduzetnika	030	76.924.690	52.802.830
	2 Potraživanja po osnovi prodaje na kredit	031	0	0
	3 Ostala potraživanja	032	0	0
	<b>V. Odgođena porezna imovina</b>	<b>033</b>	<b>619.139</b>	<b>619.139</b>
<b>C</b>	<b>KRA TKOTRAJNA IMOVINA (035+043+050+058)</b>	<b>034</b>	<b>346.701.806</b>	<b>444.931.399</b>
	<b>I. Zalihe (036 do 042)</b>	<b>035</b>	<b>75.785.490</b>	<b>78.210.745</b>
	1 Sirovine i materijal	036	54.839.972	59.200.767
	2 Proizvodnja u tijeku	037	4.465.402	4.720.351
	3 Gotovi proizvodi	038	13.389.605	8.881.125
	4 Trgovačka roba	039	3.090.510	5.408.502
	5 Predujmovi za zalihe	040	0	0
	6 Dugotrajna imovina namijenjena prodaji	041	0	0
	7 Biološka imovina	042	0	0
	<b>II. Potraživanja (044 do 049)</b>	<b>043</b>	<b>266.769.702</b>	<b>353.307.412</b>
	1 Potraživanja od povezanih poduzetnika	044	88.126.966	111.926.248
	2 Potraživanja od kupaca	045	145.714.721	160.764.315
	3 Potraživanja od sudjelujućih poduzetnika	046	3.872.094	30.871.731
	4 Potraživanja od zaposlenika i članova poduzetnika	047	2.477	174.939
	5 Potraživanja od države i drugih institucija	048	11.717.118	7.866.516
	6 Ostala potraživanja	049	17.336.326	41.703.663
	<b>III. Kratkotrajna financijska imovina (051 do 057)</b>	<b>050</b>	<b>1.002.956</b>	<b>1.938.771</b>
	1 Udjeli (dionice) kod povezanih poduzetnika	051	0	0
	2 Dani zajmovi povezanim poduzetnicima	052	0	1.845.426
	3 Sudjelujući interesi (udjeli)	053	0	0
	4 Zajmovi dani poduzetnicima u kojima postoje sudjelujući interesi	054	0	0
	5 Ulaganja u vrijednosne papire	055	0	0
	6 Dani zajmovi, depoziti i slično	056	1.002.956	93.345
	7 Ostala financijska imovina	057	0	0
	<b>IV. Novac u banci i blagajni</b>	<b>058</b>	<b>3.143.658</b>	<b>11.474.471</b>
<b>D</b>	<b>PLAĆENI TROŠKOVI BUDUĆEG RAZDOBLJA I OBRAČUNATI PRIHODI</b>	<b>059</b>	<b>27.928.384</b>	<b>26.224.365</b>
<b>E</b>	<b>UKUPNO AKTIVA (001+002+034+059)</b>	<b>060</b>	<b>1.225.053.622</b>	<b>1.269.466.848</b>
<b>F</b>	<b>IZVANBILANČNI ZAPISI</b>	<b>061</b>	<b>5.829.941</b>	<b>22.741.316</b>

# Bilanca

stanje na dan 30. 6. 2018., obveznik: AD Plastik d.d.

	Naziv pozicije 1	AOP oznaka 2	Prethodno razdoblje 3	Tekuće razdoblje 4
<b>PASIVA</b>				
<b>A</b>	<b>KAPITAL I REZERVE (063+064+065+071+072+075+078)</b>	<b>062</b>	<b>695.661.445</b>	<b>739.347.513</b>
	<b>I. Temeljni (upisani) kapital</b>	<b>063</b>	<b>419.958.400</b>	<b>419.958.400</b>
	<b>II. Kapital i rezerve</b>	<b>064</b>	<b>191.702.413</b>	<b>191.753.210</b>
	<b>III. Rezerve iz dobiti (066+067-068+069+070)</b>	<b>065</b>	<b>27.739.682</b>	<b>19.379.917</b>
	1 Zakonske rezerve	066	6.128.852	6.128.852
	2 Rezerve za vlastite dionice	067	3.319.612	11.679.377
	3 Vlastite dionice i udjeli (stavka odbitka)	068	3.319.612	11.679.377
	4 Statutarne rezerve	069	0	0
	5 Ostale rezerve	070	21.610.830	13.251.065
	<b>IV. Revalorizacijske rezerve</b>	<b>071</b>	<b>0</b>	<b>0</b>
	<b>V. Zadržana dobit ili preneseni gubitak (073-074)</b>	<b>072</b>	<b>2.861.551</b>	<b>56.260.950</b>
	1 Zadržana dobit	073	2.861.551	56.260.950
	2 Preneseni gubitak	074	0	0
	<b>VI. Dobit ili gubitak poslovne godine (076-077)</b>	<b>075</b>	<b>53.399.399</b>	<b>51.995.036</b>
	1 Dobit poslovne godine	076	53.399.399	51.995.036
	2 Gubitak poslovne godine	077	0	0
	<b>VII. Manjinski interes</b>	<b>078</b>	<b>0</b>	<b>0</b>
<b>B</b>	<b>REZERVIRANJA (080 do 082)</b>	<b>079</b>	<b>12.095.897</b>	<b>14.394.478</b>
	1 Rezerviranja za mirovine, otpremnine i slične obveze	080	1.934.116	1.934.116
	2 Rezerviranja za porezne obveze	081	0	0
	3 Druga rezerviranja	082	10.161.781	12.460.362
<b>C</b>	<b>DUGOROČNE OBVEZE (084 do 092)</b>	<b>083</b>	<b>202.445.340</b>	<b>171.843.494</b>
	1 Obveze prema povezanim poduzetnicima	084	0	0
	2 Obveze za zajmove, depozite i slično	085	0	0
	3 Obveze prema bankama i drugim financijskim institucijama	086	196.700.765	168.632.717
	4 Obveze za predujmove	087	0	0
	5 Obveze prema dobavljačima	088	5.744.576	3.210.776
	6 Obveze po vrijednosnim papirima	089	0	0
	7 Obveze prema poduzetnicima u kojima postoje sudjelujući interesi	090	0	0
	8 Ostale dugoročne obveze	091	0	0
	9 Odgođena porezna obveza	092	0	0
<b>D</b>	<b>KRATKOROČNE OBVEZE (094 do 105)</b>	<b>093</b>	<b>304.697.571</b>	<b>305.342.727</b>
	1 Obveze prema povezanim poduzetnicima	094	13.321.221	12.972.664
	2 Obveze za zajmove, depozite i slično	095	0	0
	3 Obveze prema bankama i drugim financijskim institucijama	096	128.022.622	96.444.720
	4 Obveze za predujmove	097	5.766.975	43.439.836
	5 Obveze prema dobavljačima	098	145.331.071	138.388.616
	6 Obveze po vrijednosnim papirima	099	0	0
	7 Obveze prema poduzetnicima u kojima postoje sudjelujući interesi	100	5.020	4.520
	8 Obveze prema zaposlenicima	101	7.712.525	8.804.542
	9 Obveze za poreze, doprinose i slična davanja	102	4.492.592	5.242.282
	10 Obveze s osnove udjela u rezultatu	103	27.856	27.856
	11 Obveze po osnovi dugotrajne imovine namijenjene prodaji	104	0	0
	12 Ostale kratkoročne obveze	105	17.690	17.690
<b>E</b>	<b>ODGOĐENO PLAĆANJE TROŠKOVA I PRIHOD BUDUĆEGA RAZDOBLJA</b>	<b>106</b>	<b>10.153.369</b>	<b>38.538.636</b>
<b>F</b>	<b>UKUPNO – PASIVA (062+079+083+093+106)</b>	<b>107</b>	<b>1.225.053.622</b>	<b>1.269.466.848</b>
<b>G</b>	<b>IZVANBILANČNI ZAPISI</b>	<b>108</b>	<b>5.829.941</b>	<b>22.741.316</b>

DODATAK BILANCI (popunjava poduzetnik koji sastavlja konsolidirani godišnji financijski izvještaj)

<b>A</b>	<b>KAPITAL I REZERVE</b>			
	1 Pripisano imateljima kapitala matice	109		
	2 Pripisano manjinskom interesu	110		

Napomena 1: Dodatak bilanci popunjavaju poduzetnici koji sastavljaju konsolidirane financijske izvještaje.

# Račun dobiti i gubitka

u razdoblju 1. 1. 2018. do 30. 6. 2018., obveznik: AD Plastik d.d.

Naziv pozicije	AOP oznaka	Prethodno razdoblje		Tekuće razdoblje	
		Kumulativno	Tromjesečje	Kumulativno	Tromjesečje
1	2	3	4	5	6
<b>I. POSLOVNI PRIHODI (112+113)</b>	<b>111</b>	<b>400.929.097</b>	<b>196.059.436</b>	<b>497.221.961</b>	<b>247.235.822</b>
1 Prihodi od prodaje	112	394.464.845	192.647.084	488.824.681	243.058.319
2 Ostali poslovni prihodi	113	6.464.252	3.412.351	8.397.280	4.177.503
<b>II. POSLOVNI RASHODI (115+116+120+124+125+126+129+130)</b>	<b>114</b>	<b>377.377.486</b>	<b>186.414.192</b>	<b>463.968.934</b>	<b>233.950.401</b>
1 Promjene vrijednosti zaliha proizvodnje u tijeku i gotovih proizvoda	115	447.936	-1.187.422	4.253.531	2.626.277
2 Materijalni troškovi (117 do 119)	116	262.885.545	128.348.572	335.283.000	170.601.424
a Troškovi sirovina i materijala	117	188.865.521	88.684.394	235.435.940	118.356.179
b Troškovi prodane robe	118	49.029.564	27.388.672	66.149.329	35.298.977
c Ostali vanjski troškovi	119	24.990.459	12.275.506	33.697.732	16.946.268
3 Troškovi osoblja (121 do 123)	120	62.279.279	30.549.742	77.580.191	40.051.427
a Neto plaće i nadnice	121	38.703.867	19.400.372	47.867.150	24.528.976
b Troškovi poreza i doprinosa iz plaća	122	14.753.057	6.939.831	18.687.618	9.519.067
c Doprinosi na plaće	123	8.822.354	4.209.540	11.025.422	6.003.384
4 Amortizacija	124	25.575.144	12.772.508	26.857.163	13.368.294
5 Ostali troškovi	125	20.281.059	10.221.828	18.301.307	6.366.009
6 Vrijednosno usklađivanje (127+128)	126	0	0	0	0
a Dugotrajne imovine (osim financijske imovine)	127	0	0	0	0
b Kratkotrajne imovine (osim financijske imovine)	128	0	0	0	0
7 Rezerviranja	129	2.505.921	2.505.921	802.130	802.130
8 Ostali poslovni rashodi	130	3.402.604	3.203.044	891.612	134.841
<b>III. FINANIJSKI PRIHODI (132 do 136)</b>	<b>131</b>	<b>31.493.369</b>	<b>11.529.860</b>	<b>36.193.405</b>	<b>21.463.007</b>
1 Kamate, tečajne razlike, dividende i slični prihodi iz odnosa s povezanim poduzetnicima	132	5.185.620	2.478.731	2.386.059	1.146.981
2 Kamate, tečajne razlike, dividende, slični prihodi iz odnosa s nepovezanim poduzetnicima i drugim osobama	133	5.320.405	-1.413.805	6.547.808	2.734.270
3 Dio prihoda od pridruženih poduzetnika i sudjelujućih interesa	134	20.987.344	10.464.933	27.259.538	17.581.755
4 Nerealizirani dobici (prihodi) od financijske imovine	135	0	0	0	0
5 Ostali financijski prihodi	136	0	0	0	0
<b>IV. FINANIJSKI RASHODI (138 do 141)</b>	<b>137</b>	<b>26.440.691</b>	<b>11.778.454</b>	<b>17.451.396</b>	<b>9.161.983</b>
1 Kamate, tečajne razlike i drugi rashodi s povezanim poduzetnicima	138	11.095.362	3.910.150	4.871.241	2.012.855
2 Kamate, tečajne razlike i drugi rashodi iz odnosa s nepovezanim poduzetnicima i drugim osobama	139	15.345.329	7.868.304	12.580.155	7.149.129
3 Nerealizirani gubici (rashodi) od financijske imovine	140	0	0	0	0
4 Ostali financijski rashodi	141	0	0	0	0
<b>V. UDIO U DOBITI OD PRIDRUŽENIH PODUZETNIKA</b>	<b>142</b>	<b>0</b>	<b>0</b>	<b>0</b>	<b>0</b>
<b>VI. UDIO U GUBITKU OD PRIDRUŽENIH PODUZETNIKA</b>	<b>143</b>	<b>0</b>	<b>0</b>	<b>0</b>	<b>0</b>
<b>VII. IZVANREDNI - OSTALI PRIHODI</b>	<b>144</b>	<b>0</b>	<b>0</b>	<b>0</b>	<b>0</b>
<b>VIII. IZVANREDNI - OSTALI RASHODI</b>	<b>145</b>	<b>0</b>	<b>0</b>	<b>0</b>	<b>0</b>
<b>IX. UKUPNI PRIHODI (111+131+142 + 144)</b>	<b>146</b>	<b>432.422.466</b>	<b>207.589.295</b>	<b>533.415.366</b>	<b>268.698.829</b>
<b>X. UKUPNI RASHODI (114+137+143 + 145)</b>	<b>147</b>	<b>403.818.177</b>	<b>198.192.645</b>	<b>481.420.330</b>	<b>243.112.384</b>
<b>XI. DOBIT ILI GUBITAK PRIJE OPOREZIVANJA (146-147)</b>	<b>148</b>	<b>28.604.289</b>	<b>9.396.650</b>	<b>51.995.036</b>	<b>25.586.445</b>
1 Dobit prije oporezivanja (146-147)	149	28.604.289	9.396.650	51.995.036	25.586.445
2 Gubitak prije oporezivanja (147-146)	150	0	0	0	0
<b>XII. POREZ NA DOBIT</b>	<b>151</b>	<b>-69.660</b>	<b>-69.660</b>	<b>0</b>	<b>0</b>
<b>XIII. DOBIT ILI GUBITAK RAZDOBLJA (148-151)</b>	<b>152</b>	<b>28.673.949</b>	<b>9.466.310</b>	<b>51.995.036</b>	<b>25.586.445</b>
1 Dobit razdoblja (149-151)	153	28.673.949	9.466.310	51.995.036	25.586.445
2 Gubitak razdoblja (151-148)	154	0	0	0	0

# Račun dobiti i gubitka

u razdoblju 1. 1. 2018. do 30. 6. 2018., obveznik: AD Plastik d.d.

Naziv pozicije 1	AOP oznaka 2	Prethodno razdoblje		Tekuće razdoblje	
		Kumulativno 3	Tromjesečje 4	Kumulativno 5	Tromjesečje 6

DODATAK RDG-u (popunjava poduzetnik koji sastavlja konsolidirani godišnji financijski izvještaj)

XIV.	DOBIT ILI GUBITAK RAZDOBLJA				
1	Pripisana imateljima kapitala matice	155			
2	Pripisana manjinskom interesu	156			

IZVJEŠTAJ O OSTALOJ SVEOBUHVAATNOJ DOBITI (popunjava poduzetnik obveznik primjene MSFI-a)

I.	DOBIT ILI GUBITAK RAZDOBLJA (= 152)	157	28.673.949	9.466.310	51.995.036	25.586.445
II.	OSTALA SVEOBUHVAATNA DOBIT/GUBITAK PRIJE POREZA (159 do 165)	158	0	0	0	0
	1 Tečajne razlike iz preračuna inozemnog poslovanja	159	0	0	0	0
	2 Promjene revalorizacijskih rezervi dugotrajne materijalne i nematerijalne imovine	160	0	0	0	0
	3 Dobit ili gubitak s osnove ponovnog vrednovanja financijske imovine raspoložive za prodaju	161	0	0	0	0
	4 Dobit ili gubitak s osnove učinkovite zaštite novčanog toka	162	0	0	0	0
	5 Dobit ili gubitak s osnove učinkovite zaštite neto ulaganja u inozemstvu	163	0	0	0	0
	6 Udio u ostaloj sveobuhvatnoj dobiti/gubitku pridruženih poduzetnika	164	0	0	0	0
	7 Aktuarski dobici/gubici po planovima definiranih primanja	165	0	0	0	0
III.	POREZ NA OSTALU SVEOBUHVAATNU DOBIT RAZDOBLJA	166	0	0	0	0
IV.	NETO OSTALA SVEOBUHVAATNA DOBIT ILI GUBITAK RAZDOBLJA (158-166)	167	0	0	0	0
V.	SVEOBUHVAATNA DOBIT ILI GUBITAK RAZDOBLJA (157+167)	168	28.673.949	9.466.310	51.995.036	25.586.445

DODATAK Izvještaju o ostaloj sveobuhvatnoj dobiti (popunjava poduzetnik koji sastavlja konsolidirani godišnji financijski izvještaj)

VI.	SVEOBUHVAATNA DOBIT ILI GUBITAK RAZDOBLJA				
1	Pripisana imateljima kapitala matice	169			
2	Pripisana manjinskom interesu	170			

# Izvještaj o novčanom tijeku

## Indirektna metoda

u razdoblju 1. 1. 2018. do 30. 6. 2018., obveznik: AD Plastik d.d.

Naziv pozicije 1	AOP oznaka 2	Prethodno razdoblje 3	Tekuće razdoblje 4
<b>NOVČANI TIJEK OD POSLOVNIH AKTIVNOSTI</b>			
1 Dobit prije poreza	001	28.604.289	51.995.036
2 Amortizacija	002	25.575.144	26.857.163
3 Povećanje kratkoročnih obveza	003	2.691.079	28.239.374
4 Smanjenje kratkotrajnih potraživanja	004	0	0
5 Smanjenje zaliha	005	0	0
6 Ostalo povećanje novčanog tijeka	006	37.534.125	43.060.665
<b>I. Ukupno povećanje novčanog tijeka od poslovnih aktivnosti (001 do 006)</b>	<b>007</b>	<b>94.404.637</b>	<b>150.152.238</b>
1 Smanjenje kratkoročnih obveza	008	0	0
2 Povećanje kratkotrajnih potraživanja	009	79.138.931	64.206.864
3 Povećanje zaliha	010	12.586.702	2.425.255
4 Ostalo smanjenje novčanog tijeka	011	1.670.102	33.864.203
<b>II. Ukupno smanjenje novčanog tijeka od poslovnih aktivnosti (008 do 011)</b>	<b>012</b>	<b>93.395.735</b>	<b>100.496.322</b>
<b>A1 NETO POVEĆANJE NOVČANOG TIJEKA OD POSLOVNIH AKTIVNOSTI (007-012)</b>	<b>013</b>	<b>1.008.902</b>	<b>49.655.915</b>
<b>A2 NETO SMANJENJE NOVČANOG TIJEKA OD POSLOVNIH AKTIVNOSTI (012-007)</b>	<b>014</b>	<b>0</b>	<b>0</b>
<b>NOVČANI TIJEK OD INVESTICIJSKIH AKTIVNOSTI</b>			
1 Novčani primici od prodaje dugotrajne materijalne i nematerijalne imovine	015	893.064	1.738.844
2 Novčani primici od prodaje vlasničkih i dužničkih instrumenata	016	0	0
3 Novčani primici od kamata	017	12.232.087	199.422
4 Novčani primici od dividendi	018	20.912.273	27.146.784
5 Ostali novčani primici od investicijskih aktivnosti	019	47.113.517	21.718.649
<b>III. Ukupno novčani primici od investicijskih aktivnosti (015 do 019)</b>	<b>020</b>	<b>81.150.941</b>	<b>50.803.699</b>
1 Novčani izdaci za kupnju dugotrajne materijalne i nematerijalne imovine	021	19.088.558	25.064.758
2 Novčani izdaci za stjecanje vlasničkih i dužničkih financijskih instrumenata	022	0	0
3 Ostali novčani izdaci od investicijskih aktivnosti	023	0	2.484
<b>IV. Ukupno novčani izdaci od investicijskih aktivnosti (021 do 023)</b>	<b>024</b>	<b>19.088.558</b>	<b>25.067.242</b>
<b>B1 NETO POVEĆANJE NOVČANOG TIJEKA OD INVESTICIJSKIH AKTIVNOSTI (020-024)</b>	<b>025</b>	<b>62.062.383</b>	<b>25.736.457</b>
<b>B2 NETO SMANJENJE NOVČANOG TIJEKA OD INVESTICIJSKIH AKTIVNOSTI (024-020)</b>	<b>026</b>	<b>0</b>	<b>0</b>
<b>NOVČANI TIJEK OD FINANIJSKIH AKTIVNOSTI</b>			
1 Novčani primici od izdavanja vlasničkih i dužničkih financijskih instrumenata	027	0	0
2 Novčani primici od glavnice kredita, zadužnica, pozajmica i drugih posudbi	028	110.149.129	16.230.114
3 Ostali primici od financijskih aktivnosti	029	0	0
<b>V. Ukupno novčani primici od financijskih aktivnosti (027 do 029)</b>	<b>030</b>	<b>110.149.129</b>	<b>16.230.114</b>
1 Novčani izdaci za otplatu glavnice kredita i obveznica	031	170.087.360	74.275.706
2 Novčani izdaci za isplatu dividendi	032	0	0
3 Novčani izdaci za financijski najam	033	1.939.331	232.999
4 Novčani izdaci za otkup vlastitih dionica	034	0	8.782.968
5 Ostali novčani izdaci od financijskih aktivnosti	035	0	0
<b>VI. Ukupno novčani izdaci od financijskih aktivnosti (031 do 035)</b>	<b>036</b>	<b>172.026.692</b>	<b>83.291.673</b>
<b>C1 NETO POVEĆANJE NOVČANOG TIJEKA OD FINANIJSKIH AKTIVNOSTI (030-036)</b>	<b>037</b>	<b>0</b>	<b>0</b>
<b>C2 NETO SMANJENJE NOVČANOG TIJEKA OD FINANIJSKIH AKTIVNOSTI (036-030)</b>	<b>038</b>	<b>61.877.563</b>	<b>67.061.559</b>
Ukupno povećanje novčanog tijeka (013 – 014 + 025 – 026 + 037 – 038)	039	1.193.723	8.330.813
Ukupno smanjenje novčanog tijeka (014 – 013 + 026 – 025 + 038 – 037)	040	0	0
Novac i novčani ekvivalenti na početku razdoblja	041	4.033.311	3.143.658
Povećanje novca i novčanih ekvivalenata	042	1.193.723	8.330.813
Smanjenje novca i novčanih ekvivalenata	043	0	0
Novac i novčani ekvivalenti na kraju razdoblja	044	5.227.033	11.474.471



# Izveštaj o promjenama kapitala

u razdoblju 1. 1. 2018. do 30. 6. 2018., obveznik: AD Plastik d.d.

Naziv pozicije 1	AOP oznaka 2	Prethodna godina 3	Teuća godina 4
1 Upisani kapital	001	419.958.400	419.958.400
2 Kapitalne rezerve	002	191.565.301	191.753.210
3 Rezerve iz dobiti	003	27.286.906	19.379.917
4 Zadržana dobit ili preneseni gubitak	004	38.346.696	56.260.950
5 Dobit ili gubitak tekuće godine	005	28.673.949	51.995.036
6 Revalorizacija dugotrajne materijalne imovine	006	0	0
7 Revalorizacija nematerijalne imovine	007	0	0
8 Revalorizacija financijske imovine raspoložive za prodaju	008	0	0
9 Ostala revalorizacija	009	-5.045.882	0
<b>10 Ukupno kapital i rezerve (AOP 001 do 009)</b>	<b>010</b>	<b>700.785.370</b>	<b>739.347.513</b>
11 Tečajne razlike s naslova neto ulaganja u inozemno poslovanje	011	0	0
12 Tekući i odgođeni porezi (dio)	012	69.660	0
13 Zaštita novčanog tijeka	013	0	0
14 Promjene računovodstvenih politika	014	0	0
15 Ispravak značajnih pogrešaka prethodnog razdoblja	015	0	0
16 Ostale promjene kapitala	016	34.997.526	43.686.068
<b>17 Ukupno povećanje ili smanjenje kapitala (AOP 011 do 016)</b>	<b>017</b>	<b>35.067.186</b>	<b>43.686.068</b>
17 a Pripisano imateljima kapitala matice	018		
17 b Pripisano manjinskom interesu	019		


Stavke koje umanjuju kapital upisuju se s negativnim predznakom

Podaci pod AOP oznakama 001 do 009 upisuju se kao stanje na datum bilance

---

# D

## Izjava posloводства o odgovornosti



Solin, srpanj 2018. godine

## Izjava posloводства o odgovornosti

Financijski izvještaji AD Plastik Grupe i društva AD Plastik d.d. Solin sastavljaju se u skladu s Međunarodnim računovodstvenim standardima financijskog izvještavanja (MSFI) te hrvatskim Zakonom o računovodstvu.

Konsolidirani financijski izvještaji AD Plastik Grupe i financijski izvještaji društva AD Plastik d.d. za razdoblje od 1. siječnja do 30. lipnja 2018. godine daju cjeloviti i istinit prikaz imovine i obveza, dobiti i gubitka, financijskog položaja i poslovanja izdavatelja i društava uključenih u konsolidaciju kao cjeline.

Izveštaj posloводства za razdoblje do 30. lipnja 2018. godine sadrži istinit i vjeran prikaz razvoja i rezultata poslovanja Društva uz opis najznačajnijih rizika i neizvjesnosti kojima je Društvo izloženo.

Marinko Došen, predsjednik Uprave




Katija Klepo, članica Uprave



Sanja Biočić, članica Uprave



Mladen Peroš, član Uprave



Društvo je upisano u sudskom registru Trgovačkog suda u Splitu pod MBS: 060007090

Osobni identifikacijski broj: 48351740621

IBAN: HR04 2340 0091 1101 5371 1, Privredna banka Zagreb d.d., Zagreb

Temeljni kapital u iznosu 419.958,400 kn u cijelosti uplaćen  
Izdano 4.199.584 redovnih dionica na ime, svaka nominalnog iznosa od 100 kn

Predsjednik Uprave: Marinko Došen

Članovi Uprave: Katija Klepo, Sanja Biočić, Mladen Peroš  
Predsjednik Nadzornog odbora: Dmitrij Leonidovič Drandin

***Your needs. Our drive.***

Solin, srpanj 2018. godine

[www.adplastik.hr](http://www.adplastik.hr)

