

# 2017

## MEĐUIZVJEŠTAJ


POSLOVODSTVA AD PLASTIK GRUPE I DRUŠTVA AD PLASTIK D.D. SOLIN

ZA PRVIH ŠEST MJESECI 2017. GODINE



# Sadržaj

<b>A</b>	<b>Izveštaj posloводства AD Plastik Grupe i društva AD Plastik d.d. Solin za razdoblje 01.01. - 30.06.2017. godine</b>	<b>4</b>
	Poslovni prihodi, EBITDA i neto dobit	5
	Komentar Marinka Došena, predsjednika Uprave	6
	Financijski rezultati u prvih šest mjeseci	7
	Ključni pokazatelji AD Plastik Grupe 01.01. - 30.06.2017	8
	Financijska pozicija AD Plastik Grupe	8
	Poslovni prihodi po tržištima prodaje AD Plastik Grupe bez pridruženih društava	9
	AD Plastik Grupa s konsolidacijom pripadajućeg dijela vlasništva u pridruženim društvima	11
<b>B</b>	<b>Financijski izvještaj AD Plastik Grupe</b>	<b>12</b>
	Bilanca	14
	Račun dobiti i gubitka	16
	Novčani tijek (indirektna metoda)	18
	Izveštaj o promjenama kapitala	19
<b>C</b>	<b>Financijski izvještaj društva AD Plastik</b>	<b>20</b>
	Bilanca	22
	Račun dobiti i gubitka	24
	Novčani tijek (indirektna metoda)	26
	Izveštaj o promjenama kapitala	27
<b>D</b>	<b>Izjava posloводства o odgovornosti</b>	<b>28</b>




A

# Izvještaj posloводства

AD Plastik Grupe i  
društva AD Plastik d.d. Solin  
za razdoblje

01.01.2017 - 30.06.2017. godine

Poslovni prihodi, EBITDA i neto dobit	5
Komentar Marinka Došena, predsjednika Uprave	6
Financijski rezultati u prvih šest mjeseci	7
Ključni pokazatelji AD Plastik Grupe 01.01. - 30.06.2017	8
Financijska pozicija AD Plastik Grupe	8
Poslovni prihodi po tržištima prodaje AD Plastik Grupe bez pridruženih društava	9
AD Plastik Grupa s konsolidacijom pripadajućeg dijela vlasništva u pridruženim društvima	11



# Poslovni prihodi, EBITDA i neto dobit AD Plastik Grupe

## Poslovni prihodi

**531,3** milijuna kuna


**+3,7%** u odnosu na prvih šest mjeseci 2016. godine



## Dobit prije kamata, poreza i amortizacije (EBITDA)

**85,4** milijuna kuna


**+13,8%** u odnosu na prvih šest mjeseci 2016. godine



## Neto dobit

**38,9** milijuna kuna

**+38,3%** u odnosu na prvih šest mjeseci 2016. godine



# Komentar Marinka Došena, predsjednika Uprave



U prvih šest mjeseci ostvarili smo dobre rezultate poslovanja, unatoč tome što je zabilježeno daljnje jačanje kune u odnosu na euro. Ostvareni poslovni prihodi AD Plastik Grupe iznose 531,3 milijuna kuna u izvještajnom razdoblju i viši su za 3,7 posto u odnosu na isto razdoblje prošle godine. Neto dobit za prvih šest mjeseci iznosi 38,9 milijuna kuna što je rast od 38,3 posto u odnosu na prvih šest mjeseci prošle godine.

Dobri rezultati ostvareni u prvih šest mjeseci posljedica su jasne strategije i vizije razvoja kompanije koju smo postavili prije dvije godine te uspješne proizvodnje, promišljenog i kvalitetnog upravljanja troškovima. Tome u prilog govori i smanjenje kreditne zaduženosti kompanije od 65,5 milijuna kuna u prvih šest mjeseci, čime potvrđujemo trend jačanja financijske pozicije AD Plastik Grupe.

Rusko tržište evidentno se stabilizira, što pokazuje rast poslovnih prihoda na tom tržištu od 18,8 posto, a samim time udio poslovnih prihoda s ruskog tržišta u ukupnim prihodima Grupe raste.

Učestalo spominjem tečajnu politiku kao jedan od najvećih problema izvoznika u Hrvatskoj, jer upravo jaka kuna u odnosu na euro znatno utječe na sveukupne rezultate našeg poslovanja i visinu ostvarenih prihoda. S druge pak strane, tečaj ruske rublje u navedenom periodu imao je pozitivan utjecaj na naše poslovanje. Ali ono što je najvažnije istaknuti je povećanje obujma proizvodnje u odnosu na isto razdoblje prošle godine, jer to je ono što nam osigurava uspješno poslovanje.

U promatranom razdoblju dogovorili smo i nove poslove s našim kupcima Fordom i Hellom koji su vrijedni preko 30 milijuna eura. Sve navedeno omogućava kontinuirani rast tržišne vrijednosti naše kompanije. Tako je i u proteklom razdoblju vrijednost naše dionice rasla, što pokazuje kako je strategija povećanja efikasnosti proizvodnje i racionalizacije troškova ispravan i dugoročno održiv smjer.

Zadovoljni postignutim rezultatima i spremni odgovoriti novim izazovima, nastavljamo raditi na stvaranju uspješne i stabilne kompanije.

A handwritten signature in black ink, appearing to read 'Marinko Došen', written in a cursive style.

Marinko Došen  
predsjednik Uprave

# Financijski rezultati za prvih šest mjeseci

U izvještajnom razdoblju AD Plastik Grupu čine

- AD Plastik d.d. Hrvatska
- ADP d.o.o. Srbija
- AD Plastik d.o.o. Slovenija
- AO AD Plastik, Vintai, Rusija
- ZAO AD Plastik Kaluga, Rusija

(dalje u tekstu: **AD Plastik Grupa**)

Poslovni prihodi AD Plastik Grupe ostvareni u prvih šest mjeseci 2017. godine viši su za 3,7 % od poslovnih prihoda ostvarenih u istom razdoblju prošle godine i iznose 531,3 milijuna kuna. Unatoč činjenici kako u ovoj godini bilježimo daljnje jačanje kune u odnosu na euro, što negativno utječe na visinu ostvarenih poslovnih prihoda AD Plastik d.d., a samim time i ukupnih rezultata poslovanja AD Plastik Grupe, ostvaren je rast prihoda. Istovremeno, u prvom polugodištu 2017. godine pozitivan utjecaj imalo je kretanje tečaja ruske rublje, iako je u posljednja dva mjeseca rublja ponovno slabila zbog pada cijene nafte.

U promatranom razdoblju rast poslovnih rashoda manji je od rasta poslovnih prihoda, zahvaljujući prije svega strategiji Uprave AD Plastik Grupe koja već duže vrijeme intenzivno radi na povećanju efikasnosti proizvodnje i racionalizaciji troškova. Rezultat aktivnosti na troškovnoj efikasnosti ogleda se u daljnjem rastu dobiti prije kamata, poreza i amortizacije (EBITDA) od 13,8 % u odnosu na isto razdoblje prethodne godine. Ostvarena EBITDA za prvih šest mjeseci 2017. godine iznosi 85,4 milijuna kuna, a EBITDA marža iznosi 16,07 %.

Ostvarena neto dobit AD Plastik Grupe u prvih šest mjeseci 2017. godine iznosi 38,9 milijuna kuna, što je 38,3 % više od neto dobiti ostvarene u istom razdoblju prethodne godine. Potrebno je napomenuti kako rast neto dobiti, među ostalim, proizlazi iz smanjenja troškova financiranja, odnosno kamata na kredite te smanjenja kreditne zaduženosti na čemu se također intenzivno radilo posljednje dvije godine.

# Ključni pokazatelji AD Plastik Grupe 01.01. - 30.06.2017.

Pokazatelji Grupa	2Q16	2Q17	Index
Poslovni prihodi (u tis. kn)	512.181	531.300	103,73
Prihodi od prodaje (u tis. kn)	496.131	520.263	104,86
NFD (u tis. kn)	380.728	304.558	79,99
EBITDA (u tis. kn)	75.005	85.362	113,81
EBITDA zadnja 4 kvartala (u tis. kn)	127.582	146.211	114,60
NFD/EBITDA zadnja 4 kvartala	2,98	2,08	
EBITDA marža	14,64 %	16,07 %	
Neto profitna marža	5,49 %	7,32 %	

## Financijska pozicija AD Plastik Grupe

Trend poboljšanja financijske pozicije AD Plastik Grupe započet još u 2015. godini, dodatno je ubrzan u drugom kvartalu 2017. godine smanjenjem kreditne zaduženosti za 65,5 milijuna kuna u odnosu na 31. 12. 2016. godine. Ovako značajno smanjenje zaduženosti djelomično je financirano i iz povrata kredita s pripadajućim kamatama danog društvu 000 Faurecia ADP u Lugi, koje je do prosinca prošle godine bilo u 40 postotnom vlasništvu AD Plastik Grupe preko JV društva Faurecia ADP Holding s.a.s..

Dugoročno financiranje ulaganja u projekt „Pilot linija bojanja za industrijska istraživanja, razvoj i inovacije“ započeto početkom 2017. godine, nastaviti će se i u trećem kvartalu 2017. godine.

U odnosu na 31. 12. 2016. godine potraživanja od kupaca porasla su za 37,4 milijuna kuna, što je posljedica značajnog rasta prodaje u odnosu na posljednji kvartal 2016. godine. Ukupne obveze prema dobavljačima smanjene su u odnosu na 31. 12. 2016. godine za 3,1 milijun kuna, dok su u odnosu na prethodno tromjesečje manje za 17 milijuna kuna. Sve to ukazuje kako AD Plastik Grupa →

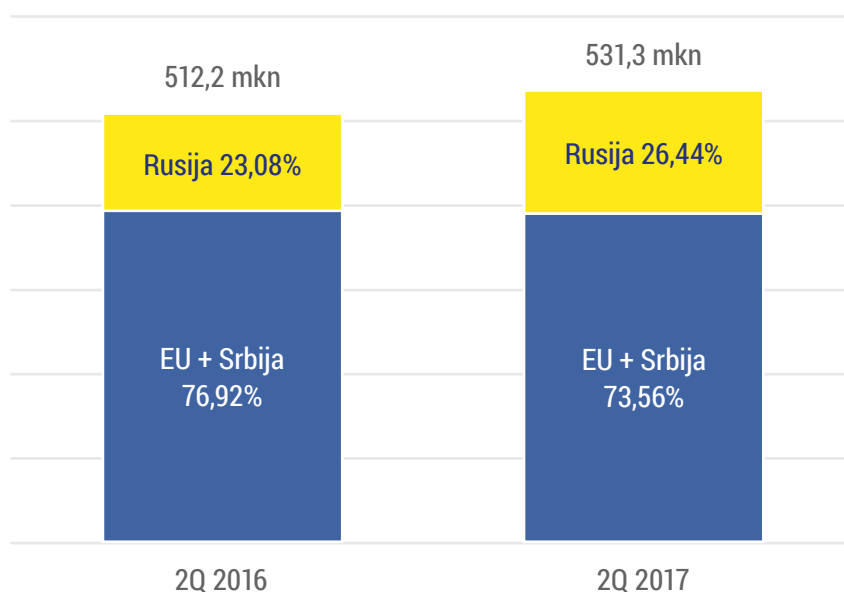


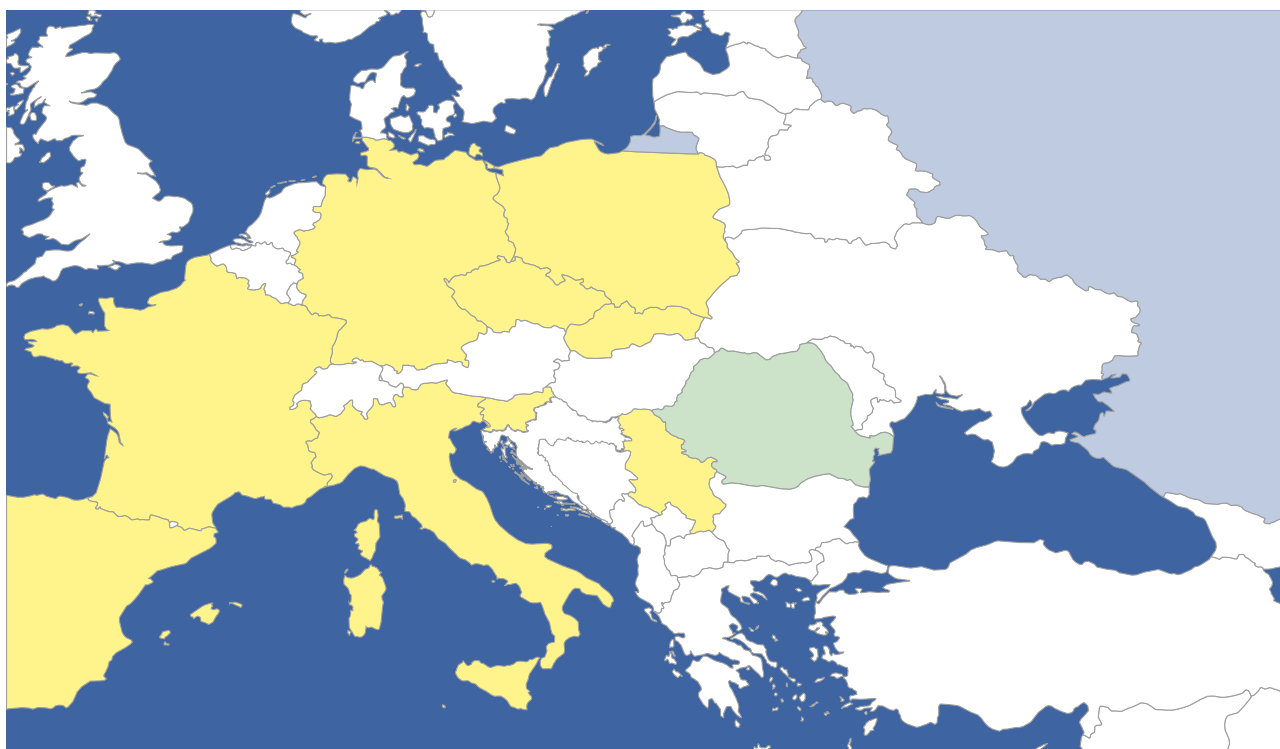
- ➔ generiranu likvidnost koristi za smanjenje zaduženosti. Tako koeficijent zaduženosti na dan 30. 6. 2017. godine. iznosi 0,41 u odnosu na 0,45 koliki je bio na dan 31. 12. 2016. godine.

Rast cijene dionice ADPL-R-A nastavlja se i u drugom kvartalu 2017. godine. Nakon rasta od 12,3 % u prvom kvartalu 2017. godine i cijene od 155,00 kn na dan 31. 3. 2017. godine, cijena dionice na dan 30. 6. 2017. godine iznosila je 165,73 kn što predstavlja rast od novih 6,9 %.

## Poslovni prihodi po tržištima prodaje AD Plastik Grupe, bez pridruženih društava

- Prihodi AD Plastik Grupe na tržištu EU i Srbije manji su za 0,8%
- Prihodi AD Plastik Grupe u Rusiji veći su za 18,8%





## Tržišta EU i Srbije

Na tržištu EU i Srbije, točnije na lokacijama Solin i Zagreb u Hrvatskoj te na lokaciji Mladenovac u Srbiji, u izvještajnom razdoblju realizirano je 391 milijun kuna poslovnih prihoda, što je 0,8 % manje u odnosu na isto razdoblje prethodne godine. U najvećoj mjeri to je posljedica navedenog znatnog jačanja kune u odnosu na euro. Tečaj eura utječe na visinu iskazanih prihoda, dok je ostvareni obujam proizvodnje u usporedbi s istim razdobljem prethodne godine veći.

U prvih šest mjeseci 2017. godine učešće poslovnih prihoda s ovog tržišta iznosi 73,56 % ukupnih poslovnih prihoda, dok značajnije raste udio prihoda s ruskog tržišta.

Krajem drugog kvartala 2017. godine dogovoreni su novi poslovi s poznatim kupcima Ford i Hella (Volvo) vrijedni preko 30 milijuna eura. Proizvodnja kreće u 2018. godini (Ford Q4/2018, Hella Q2/2018), a godišnji prihodi od ovih projekata u punoj godini proizvodnje će iznositi 7 milijuna eura.

## Tržište Rusije (ovisna društva)

U prvih šest mjeseci 2017. godine AD Plastik Grupa ostvarila je rast poslovnih prihoda na ruskom tržištu od 18,8% u odnosu na isto razdoblje prethodne godine. Udio poslovnih prihoda s ruskog tržišta iznosi 26,44% u ukupnim poslovnim приходima Grupe. To ukazuje na stabilizaciju ruskog tržišta, odnosno naznake njegovog oporavka. Kao što je prethodno navedeno, pozitivan utjecaj na konsolidirane prihode s ruskog tržišta ima i jačanje rublje u odnosu na euro kod preračuna u kune u usporedbi s istim razdobljem prethodne godine.

Prodaja automobila na ruskom tržištu bilježi rast od 6% u prvom polugodištu 2017. godine u odnosu na isto razdoblje prethodne godine, a samo u lipnju zabilježen je rast od čak 15%. Korištenjem prirodnog hedginga za upravljanje valutnim rizikom, kroz stalno usklađivanje cijena s našim poslovnim partnerima u Rusiji, ublažava se utjecaj slabljenja rublje koji očekujemo tijekom 2017. godine.

# AD Plastik Grupa s konsolidacijom pripadajućeg dijela vlasništva u pridruženim društvima

Kako bi prezentirali što jasniju sliku poslovanja izrađen je usporedivi, skraćeni, konsolidirani račun dobiti i gubitka za prvo polugodište 2016. i 2017. godine AD Plastik Grupe s računima dobiti i gubitka pridruženih društava Euro Auto Plastic Systems s.r.l. Mioveni, Rumunjska (50% vlasništva AD Plastik d.d.) i Centar za istraživanja i razvoj automobilske industrije Hrvatska (24% vlasništva AD Plastik d.d.).

Račun dobiti i gubitka ADP Grupe s konsolidacijom pripadajućeg dijela vlasništva u EURO APS-u i CENTAI-u za 2Q/2016 i 2Q/2017 godine (u 000 kn)

Pozicije	2Q 2016	2Q 2017	Indeks
<b>POSLOVNI PRIHODI</b>	<b>706.707</b>	<b>734.833</b>	<b>103,98</b>
<b>POSLOVNI RASHODI</b>	<b>642.830</b>	<b>663.298</b>	<b>103,18</b>
Materijalni troškovi	413.552	428.396	103,59
Troškovi osoblja	113.377	117.270	103,43
Amortizacija	40.356	41.892	103,80
Ostali troškovi	75.545	75.740	100,26
<b>FINANCIJSKI PRIHODI</b>	<b>16.182</b>	<b>14.326</b>	<b>88,53</b>
<b>FINANCIJSKI RASHODI</b>	<b>45.438</b>	<b>42.080</b>	<b>92,61</b>
<b>UKUPNI PRIHODI</b>	<b>722.888</b>	<b>749.160</b>	<b>103,63</b>
<b>UKUPNI RASHODI</b>	<b>688.268</b>	<b>705.378</b>	<b>102,49</b>
Dobit prije oporezivanja	34.620	43.782	126,46
Porez na dobit	6.491	4.871	75,04
<b>DOBIT RAZDOBLJA</b>	<b>28.129</b>	<b>38.911</b>	<b>138,33</b>
<b>EBITDA</b>	<b>104.232</b>	<b>113.427</b>	<b>108,82</b>

Poslovni prihodi AD Plastik Grupe s konsolidiranim pripadajućim dijelom vlasništva pridruženih društava bilježe rast od 4% u promatranom razdoblju. EBITDA iznosi 113,4 milijuna kuna i bilježi rast od 8,8% u odnosu na isto razdoblje prethodne godine.

Rezultati pridruženih društava uključeni su u rezultat AD Plastik Grupe metodom udjela. Pridružena društva nemaju financijske obveze prema AD Plastik d.d., niti obveze po kreditima prema vanjskim subjektima.

# B

## Financijski izvještaj

### AD Plastik Grupe

Bilanca	14
Račun dobiti i gubitka	16
Novčani tijek (indirektna metoda)	18
Izvještaj o promjenama kapitala	19



Razdoblje izvještavanja: 01.01.2017. do 30.06.2017.

## Tromjesečni financijski izvještaj poduzetnika TFI-POD

Matični broj (MB):	03440494	
Matični broj subjekta (MBS):	060007090	
Osobni identifikacijski broj (OIB):	48351740621	
Tvrtka izdavateljca:	AD PLASTIK d.d.	
Poštanski broj i mjesto:	21210	Solin
Ulica i kućni broj:	Matoševa 8	
Adresa e-pošte:	informacije@adplastik.hr	
Internet adresa:	www.adplastik.hr	
Šifra i naziv općine/grada:	406	Solin
Šifra i naziv županije:	17	Splitsko-dalmatinska
Broj zaposlenih (krajem godine):	2.245	
Konsolidirani izvještaj:	DA	Šifra NKD-a: 2932

Tvrtke subjekata konsolidacije (prema MSFI):	Sjedište:	MB:
AD PLASTIK d.d.	Solin, Hrvatska	3440494
AO AD PLASTIK	Samara, Ruska Federacija	1036300221935
AD PLASTIK d.o.o.	Novo Mesto, Slovenija	1214985000
ZAO AD PLASTIK KALUGA	Kaluga, Ruska Federacija	1074710000320
ADP d.o.o.	Mladenovac, Srbija	20787538

## Knjigovodstveni servis:

Osoba za kontakt:	<b>Krešimir Jurun</b> (unosi se samo prezime i ime osobe za kontakt)
Telefon:	021/206-663
Telefaks:	021/275-663
Adresa e-pošte:	kresimir.jurun@adplastik.hr
Prezime i ime:	<b>Sanja Biočić</b> (osoba ovlaštena za zastupanje)

## Dokumentacija za objavu:

1. Financijski izvještaji (bilanca, račun dobiti i gubitka, izvještaj o novčanom tijeku, izvještaj o promjenama kapitala i bilješke uz financijske izvještaje)
2. Međuizvještaj posloводства
3. Izjava osoba odgovornih za sastavljanje izvještaja izdavatelja



M.P.

(potpis osobe ovlaštene za zastupanje)

# Bilanca

stanje na dan 30.06.2017., obveznik: AD Plastik Grupa

	Naziv pozicije 1	AOP oznaka 2	Prethodno razdoblje 3	Tekuće razdoblje 4
<b>AKTIVA</b>				
<b>A</b>	<b>POTRAŽIVANJA ZA UPISANI A NEUPLAĆENI KAPITAL</b>	<b>001</b>	<b>0</b>	<b>0</b>
<b>B</b>	<b>DUGOTRAJNA IMOVINA (003+010+020+029+033)</b>	<b>002</b>	<b>930.341.260</b>	<b>898.692.361</b>
	<b>I. Nematerijalna imovina (004 do 009)</b>	<b>003</b>	<b>128.546.966</b>	<b>120.729.451</b>
	1 Izdaci za razvoj	004	91.485.430	79.500.297
	2 Koncesije, patenti, licencije, robne i uslužne marke, softver i ostala prava	005	1.443.552	1.698.530
	3 <i>Goodwill</i>	006	9.411.228	8.719.069
	4 Predujmovi za nabavu nematerijalne imovine	007	0	0
	5 Nematerijalna imovina u pripremi	008	24.550.504	29.167.531
	6 Ostala nematerijalna imovina	009	1.656.252	1.644.024
	<b>II. Materijalna imovina (011 do 019)</b>	<b>010</b>	<b>708.010.657</b>	<b>683.875.973</b>
	1 Zemljište	011	150.852.333	150.589.859
	2 Građevinski objekti	012	270.504.542	262.371.169
	3 Postrojenja i oprema	013	251.347.981	236.986.384
	4 Alati, pogonski inventar i transportna imovina	014	19.570.393	16.972.066
	5 Biološka imovina	015	0	0
	6 Predujmovi za materijalnu imovinu	016	719.057	1.532.291
	7 Materijalna imovina u pripremi	017	6.439.677	7.042.786
	8 Ostala materijalna imovina	018	512.536	424.552
	9 Ulaganje u nekretnine	019	8.064.138	7.956.866
	<b>III. Dugotrajna financijska imovina (021 do 028)</b>	<b>020</b>	<b>87.924.858</b>	<b>88.922.487</b>
	1 Udjeli (dionice) kod povezanih poduzetnika	021	0	0
	2 Dani zajmovi povezanim poduzetnicima	022	0	0
	3 Sudjelujući interesi (udjeli)	023	82.963.564	85.136.590
	4 Zajmovi dani poduzetnicima u kojima postoje sudjelujući interesi	024	0	0
	5 Ulaganja u vrijednosne papire	025	61.700	61.700
	6 Dani zajmovi, depoziti i slično	026	4.899.594	3.724.196
	7 Ostala dugotrajna financijska imovina	027	0	0
	8 Ulaganja koja se obračunavaju metodom udjela	028	0	0
	<b>IV. Potraživanja (030 do 032)</b>	<b>029</b>	<b>94.700</b>	<b>77.338</b>
	1 Potraživanja od povezanih poduzetnika	030	0	0
	2 Potraživanja po osnovi prodaje na kredit	031	0	0
	3 Ostala potraživanja	032	94.700	77.338
	<b>V. Odgođena porezna imovina</b>	<b>033</b>	<b>5.764.080</b>	<b>5.087.112</b>
<b>C</b>	<b>KRATKOTRAJNA IMOVINA (035+043+050+058)</b>	<b>034</b>	<b>351.937.116</b>	<b>384.135.560</b>
	<b>I. Zalihe (036 do 042)</b>	<b>035</b>	<b>107.565.153</b>	<b>110.448.204</b>
	1 Sirovine i materijal	036	68.929.171	76.373.104
	2 Proizvodnja u tijeku	037	5.442.340	6.367.509
	3 Gotovi proizvodi	038	19.116.526	14.672.687
	4 Trgovačka roba	039	13.939.849	12.587.966
	5 Predujmovi za zalihe	040	137.267	446.938
	6 Dugotrajna imovina namijenjena prodaji	041	0	0
	7 Biološka imovina	042	0	0
	<b>II. Potraživanja (044 do 049)</b>	<b>043</b>	<b>182.996.774</b>	<b>257.044.657</b>
	1 Potraživanja od povezanih poduzetnika	044	0	0
	2 Potraživanja od kupaca	045	137.081.913	174.474.809
	3 Potraživanja od sudjelujućih poduzetnika	046	5.452.738	25.578.582
	4 Potraživanja od zaposlenika i članova poduzetnika	047	287.808	351.075
	5 Potraživanja od države i drugih institucija	048	11.423.894	17.061.339
	6 Ostala potraživanja	049	28.750.422	39.578.852
	<b>III. Kratkotrajna financijska imovina (051 do 057)</b>	<b>050</b>	<b>50.952.776</b>	<b>3.200.387</b>
	1 Udjeli (dionice) kod povezanih poduzetnika	051	0	0
	2 Dani zajmovi povezanim poduzetnicima	052	0	0
	3 Sudjelujući interesi (udjeli)	053	0	0
	4 Zajmovi dani poduzetnicima u kojima postoje sudjelujući interesi	054	0	0
	5 Ulaganja u vrijednosne papire	055	0	0
	6 Dani zajmovi, depoziti i slično	056	50.952.776	3.200.387
	7 Ostala financijska imovina	057	0	0
	<b>IV. Novac u banci i blagajni</b>	<b>058</b>	<b>10.422.413</b>	<b>13.442.312</b>
<b>D</b>	<b>PLAĆENI TROŠKOVI BUDUĆEG RAZDOBLJA I OBRAČUNATI PRIHODI</b>	<b>059</b>	<b>58.478.458</b>	<b>27.070.631</b>
<b>E</b>	<b>UKUPNO AKTIVA (001+002+034+059)</b>	<b>060</b>	<b>1.340.756.834</b>	<b>1.309.898.552</b>
<b>F</b>	<b>IZVANBILANČNI ZAPISI</b>	<b>061</b>	<b>33.972.091</b>	<b>33.777.742</b>

# Bilanca

stanje na dan 30.06.2017., obveznik: AD Plastik Grupa

	Naziv pozicije 1	AOP oznaka 2	Prethodno razdoblje 3	Tekuće razdoblje 4
<b>PASIVA</b>				
<b>A</b>	<b>KAPITAL I REZERVE (063+064+065+071+072+075+078)</b>	<b>062</b>	<b>697.385.487</b>	<b>738.817.280</b>
	<b>I. Temeljni (upisani) kapital</b>	<b>063</b>	<b>419.958.400</b>	<b>419.958.400</b>
	<b>II. Kapitalne rezerve (011 do 019)</b>	<b>064</b>	<b>191.971.409</b>	<b>191.971.409</b>
	<b>III. Rezerve iz dobiti (021 do 028)</b>	<b>065</b>	<b>-11.176.526</b>	<b>-11.460.957</b>
	1 Zakonske rezerve	066	6.135.540	6.135.540
	2 Rezerve za vlastite dionice	067	3.875.120	4.535.729
	3 Vlastite dionice i udjeli (stavka odbitka)	068	3.875.120	4.535.729
	4 Statutarne rezerve	069	3.900	3.900
	5 Ostale rezerve	070	-17.315.967	-17.600.398
	<b>IV. Revalorizacijske rezerve</b>	<b>071</b>	<b>-14.331.980</b>	<b>-14.510.941</b>
	<b>V. Zadržana dobit ili preneseni gubitak (073-074)</b>	<b>072</b>	<b>61.260.357</b>	<b>113.948.744</b>
	1 Zadržana dobit	073	61.260.357	113.948.744
	2 Preneseni gubitak	074	0	0
	<b>VI. Dobit ili gubitak poslovne godine (076-077)</b>	<b>075</b>	<b>49.703.797</b>	<b>38.910.556</b>
	1 Dobit poslovne godine	076	49.703.797	38.910.556
	2 Gubitak poslovne godine	077	0	0
	<b>VII. Manjinski interes</b>	<b>078</b>	<b>30</b>	<b>70</b>
<b>B</b>	<b>REZERVIRANJA (080 do 082)</b>	<b>079</b>	<b>13.094.683</b>	<b>10.863.063</b>
	1 Rezerviranja za mirovine, otpremnine i slične obveze	080	2.269.354	2.269.568
	2 Rezerviranja za porezne obveze	081	0	0
	3 Druga rezerviranja	082	10.825.328	8.593.495
<b>C</b>	<b>DUGOROČNE OBVEZE (084 do 092)</b>	<b>083</b>	<b>185.758.712</b>	<b>179.221.401</b>
	1 Obveze prema povezanim poduzetnicima	084	0	0
	2 Obveze za zajmove, depozite i slično	085	0	0
	3 Obveze prema bankama i drugim financijskim institucijama	086	169.239.078	166.806.530
	4 Obveze za predujmive	087	0	0
	5 Obveze prema dobavljačima	088	16.519.633	12.414.872
	6 Obveze po vrijednosnim papirima	089	0	0
	7 Obveze prema poduzetnicima u kojima postoje sudjelujući interesi	090	0	0
	8 Ostale dugoročne obveze	091	0	0
	9 Odgođena porezna obveza	092	0	0
<b>D</b>	<b>KRATKOROČNE OBVEZE (094 do 105)</b>	<b>093</b>	<b>419.034.806</b>	<b>356.607.870</b>
	1 Obveze prema povezanim poduzetnicima	094	0	0
	2 Obveze za zajmove, depozite i slično	095	0	0
	3 Obveze prema bankama i drugim financijskim institucijama	096	216.437.090	153.394.224
	4 Obveze za predujmive	097	34.441.882	27.416.535
	5 Obveze prema dobavljačima	098	150.109.610	154.061.685
	6 Obveze po vrijednosnim papirima	099	0	0
	7 Obveze prema poduzetnicima u kojima postoje sudjelujući interesi	100	192.011	0
	8 Obveze prema zaposlenicima	101	9.074.600	10.166.018
	9 Obveze za poreze, doprinose i slična davanja	102	8.646.506	11.501.021
	10 Obveze s osnove udjela u rezultatu	103	27.856	27.856
	11 Obveze po osnovi dugotrajne imovine namijenjene prodaji	104	0	0
	12 Ostale kratkoročne obveze	105	105.250	40.532
<b>E</b>	<b>ODGOĐENO PLAĆANJE TROŠKOVA I PRIHOD BUDUĆEGA RAZDOBLJA</b>	<b>106</b>	<b>25.483.146</b>	<b>24.388.937</b>
<b>F</b>	<b>UKUPNO – PASIVA (062+079+083+093+106)</b>	<b>107</b>	<b>1.340.756.834</b>	<b>1.309.898.552</b>
<b>G</b>	<b>IZVANBILANČNI ZAPISI</b>	<b>108</b>	<b>33.972.091</b>	<b>33.777.742</b>

DODATAK BILANCI (popunjavanje poduzetnik koji sastavlja konsolidirani godišnji financijski izvještaj)

<b>A</b>	<b>KAPITAL I REZERVE</b>			
	1 Pripisano imateljima kapitala matice	109	697.385.457	738.817.211
	2 Pripisano manjinskom interesu	110	30	70

Napomena 1: Dodatak bilanci popunjavaju poduzetnici koji sastavljaju konsolidirane financijske izvještaje.

# Račun dobiti i gubitka

u razdoblju 01.01.2017. do 30.06.2017., obveznik: AD Plastik Grupa

Naziv pozicije	AOP oznaka	Prethodno razdoblje		Tekuće razdoblje	
		Kumulativno	Tromjesečje	Kumulativno	Tromjesečje
1	2	3	4	5	6
<b>I. POSLOVNI PRIHODI (112+113)</b>	<b>111</b>	<b>512.181.415</b>	<b>254.034.288</b>	<b>531.299.641</b>	<b>262.529.934</b>
1 Prihodi od prodaje	112	496.130.747	244.791.078	520.263.218	254.902.303
2 Ostali poslovni prihodi	113	16.050.668	9.243.210	11.036.424	7.627.631
<b>II. POSLOVNI RASHODI (115+116+120+124+125+126+129+130)</b>	<b>114</b>	<b>474.648.357</b>	<b>233.509.911</b>	<b>487.829.395</b>	<b>240.593.461</b>
1 Promjene vrijednosti zaliha proizvodnje u tijeku i gotovih proizvoda	115	2.951.494	1.752.590	3.160.165	-418.122
2 Materijalni troškovi (117 do 119)	116	297.081.443	138.040.671	318.239.030	155.829.620
a Troškovi sirovina i materijala	117	254.273.261	128.680.379	268.301.706	132.475.801
b Troškovi prodane robe	118	10.462.737	-4.170.970	15.558.901	6.700.629
c Ostali vanjski troškovi	119	32.345.445	13.531.262	34.378.423	16.653.190
3 Troškovi osoblja (121 do 123)	120	84.593.085	42.856.372	89.598.159	44.532.755
a Neto plaće i nadnice	121	52.012.606	26.424.095	56.920.093	28.774.458
b Troškovi poreza i doprinosa iz plaća	122	18.589.322	9.309.093	18.243.438	8.753.415
c Doprinosi na plaće	123	13.991.157	7.123.184	14.434.628	7.004.882
4 Amortizacija	124	37.472.318	18.571.324	41.891.595	21.162.268
5 Ostali troškovi	125	44.430.127	30.432.034	27.898.554	13.224.407
6 Vrijednosno usklađivanje (127+128)	126	0	0	0	0
a Dugotrajne imovine (osim financijske imovine)	127	0	0	0	0
b Kratkotrajne imovine (osim financijske imovine)	128	0	0	0	0
7 Rezerviranja	129	0	-2.341	2.505.921	2.502.485
8 Ostali poslovni rashodi	130	8.119.890	1.859.261	4.535.970	3.760.047
<b>III. FINANCIJSKI PRIHODI (132 do 136)</b>	<b>131</b>	<b>16.181.716</b>	<b>2.345.945</b>	<b>14.326.385</b>	<b>2.594.688</b>
1 Kamate, tečajne razlike, dividende i slični prihodi iz odnosa s povezanim poduzetnicima	132	2.959.289	-5.926.641	6.690.554	2.798.075
2 Kamate, tečajne razlike, dividende, slični prihodi iz odnosa s nepovezanim poduzetnicima i drugim osobama	133	10.628.090	6.822.335	7.631.299	-201.515
3 Dio prihoda od pridruženih poduzetnika i sudjelujućih interesa	134	2.594.337	1.450.251	4.532	-1.871
4 Nerealizirani dobici (prihodi) od financijske imovine	135	0	0	0	0
5 Ostali financijski prihodi	136	0	0	0	0
<b>IV. FINANCIJSKI RASHODI (138 do 141)</b>	<b>137</b>	<b>45.252.424</b>	<b>18.544.299</b>	<b>41.916.124</b>	<b>21.757.651</b>
1 Kamate, tečajne razlike i drugi rashodi s povezanim poduzetnicima	138	9.050.753	-2.016.245	23.372.743	11.697.029
2 Kamate, tečajne razlike i drugi rashodi iz odnosa s nepovezanim poduzetnicima i drugim osobama	139	36.201.671	20.560.544	18.543.381	10.060.622
3 Nerealizirani gubici (rashodi) od financijske imovine	140	0	0	0	0
4 Ostali financijski rashodi	141	0	0	0	0
<b>V. UDIO U DOBITI OD PRIDRUŽENIH PODUZETNIKA</b>	<b>142</b>	<b>19.728.436</b>	<b>9.265.751</b>	<b>23.160.092</b>	<b>11.222.018</b>
<b>VI. UDIO U GUBITKU OD PRIDRUŽENIH PODUZETNIKA</b>	<b>143</b>	<b>0</b>	<b>0</b>	<b>0</b>	<b>0</b>
<b>VII. IZVANREDNI - OSTALI PRIHODI</b>	<b>144</b>	<b>0</b>	<b>0</b>	<b>0</b>	<b>0</b>
<b>VIII. IZVANREDNI - OSTALI RASHODI</b>	<b>145</b>	<b>0</b>	<b>0</b>	<b>0</b>	<b>0</b>
<b>IX. UKUPNI PRIHODI (111+131+142 + 144)</b>	<b>146</b>	<b>548.091.567</b>	<b>265.645.984</b>	<b>568.786.119</b>	<b>276.346.640</b>
<b>X. UKUPNI RASHODI (114+137+143 + 145)</b>	<b>147</b>	<b>519.900.781</b>	<b>252.054.210</b>	<b>529.745.518</b>	<b>262.351.112</b>
<b>XI. DOBIT ILI GUBITAK PRIJE OPOREZIVANJA (146-147)</b>	<b>148</b>	<b>28.190.786</b>	<b>13.591.774</b>	<b>39.040.600</b>	<b>13.995.528</b>
1 Dobit prije oporezivanja (146-147)	149	28.190.786	13.591.774	39.040.600	13.995.528
2 Gubitak prije oporezivanja (147-146)	150	0	0	0	0
<b>XII. POREZ NA DOBIT</b>	<b>151</b>	<b>62.025</b>	<b>20.990</b>	<b>130.004</b>	<b>-1.486.997</b>
<b>XIII. DOBIT ILI GUBITAK RAZDOBLJA (148-151)</b>	<b>152</b>	<b>28.128.761</b>	<b>13.570.784</b>	<b>38.910.596</b>	<b>15.482.525</b>
1 Dobit razdoblja (149-151)	153	28.128.761	13.570.784	38.910.596	15.482.525
2 Gubitak razdoblja (151-148)	154	0	0	0	0



# Račun dobiti i gubitka

u razdoblju 01.01.2017. do 30.06.2017., obveznik: AD Plastik Grupa

Naziv pozicije 1	AOP oznaka 2	Prethodno razdoblje		Tekuće razdoblje	
		Kumulativno 3	Tromjesečje 4	Kumulativno 5	Tromjesečje 6

DODATAK RDG-u (popunjava poduzetnik koji sastavlja konsolidirani godišnji financijski izvještaj)

XIV.	DOBIT ILI GUBITAK RAZDOBLJA					
1	Pripisana imateljima kapitala matice	155	28.127.500	13.570.366	38.910.556	15.482.504
2	Pripisana manjinskom interesu	156	1.261	418	39	21

IZVJEŠTAJ O OSTALOJ SVEOBUHVAATNOJ DOBITI (popunjava poduzetnik obveznik primjene MSFI-a)

I.	DOBIT ILI GUBITAK RAZDOBLJA (= 152)	157	28.128.761	13.570.785	38.910.596	15.482.525
II.	OSTALA SVEOBUHVAATNA DOBIT/GUBITAK PRIJE POREZA (159 do 165)	158	28.732.774	21.329.215	-15.679.601	-22.180.118
	1 Tečajne razlike iz preračuna inozemnog poslovanja	159	26.903.829	16.833.494	-12.695.011	-20.770.486
	2 Promjene revalorizacijskih rezervi dugotrajne materijalne i nematerijalne imovine	160	1.828.945	4.495.721	-2.984.590	-1.409.632
	3 Dobit ili gubitak s osnove ponovnog vrednovanja financijske imovine raspoložive za prodaju	161	0	0	0	0
	4 Dobit ili gubitak s osnove učinkovite zaštite novčanog toka	162	0	0	0	0
	5 Dobit ili gubitak s osnove učinkovite zaštite neto ulaganja u inozemstvu	163	0	0	0	0
	6 Udio u ostaloj sveobuhvatnoj dobiti/gubitku pridruženih poduzetnika	164	0	0	0	0
	7 Aktuarski dobici/gubici po planovima definiranih primanja	165	0	0	0	0
III.	POREZ NA OSTALU SVEOBUHVAATNU DOBIT RAZDOBLJA	166	5.656.626	4.174.333	-2.461.615	-4.028.884
IV.	NETO OSTALA SVEOBUHVAATNA DOBIT ILI GUBITAK RAZDOBLJA (158-166)	167	23.076.148	17.154.882	-13.217.985	-18.151.234
V.	SVEOBUHVAATNA DOBIT ILI GUBITAK RAZDOBLJA (157+167)	168	51.204.909	30.725.667	25.692.611	-2.668.709

DODATAK Izvještaju o ostaloj sveobuhvatnoj dobiti (popunjava poduzetnik koji sastavlja konsolidirani godišnji financijski izvještaj)

VI.	SVEOBUHVAATNA DOBIT ILI GUBITAK RAZDOBLJA					
1	Pripisana imateljima kapitala matice	169	51.198.580	30.722.085	25.692.571	-2.668.703
2	Pripisana manjinskom interesu	170	6.329	3.582	39	-6

# Izveštaj o novčanom tijeku

## Indirektna metoda

u razdoblju 01.01.2017. do 30.06.2017., obveznik: AD Plastik Grupa

Naziv pozicije 1	AOP oznaka 2	Prethodno razdoblje 3	Tekuće razdoblje 4
<b>NOVČANI TIJEK OD POSLOVNIH AKTIVNOSTI</b>			
1 Dobit prije poreza	001	28.190.786	39.040.600
2 Amortizacija	002	37.472.318	41.891.595
3 Povećanje kratkoročnih obveza	003	10.168.644	3.805.654
4 Smanjenje kratkotrajnih potraživanja	004	0	0
5 Smanjenje zaliha	005	0	0
6 Ostalo povećanje novčanog tijeka	006	45.703.064	44.786.314
<b>I. Ukupno povećanje novčanog tijeka od poslovnih aktivnosti (001 do 006)</b>	<b>007</b>	<b>121.534.812</b>	<b>129.524.163</b>
1 Smanjenje kratkoročnih obveza	008	0	0
2 Povećanje kratkotrajnih potraživanja	009	43.690.698	83.586.119
3 Povećanje zaliha	010	1.852.575	2.883.051
4 Ostalo smanjenje novčanog tijeka	011	20.462.752	25.344.419
<b>II. Ukupno smanjenje novčanog tijeka od poslovnih aktivnosti (008 do 011)</b>	<b>012</b>	<b>66.006.025</b>	<b>111.813.589</b>
<b>A1 NETO POVEĆANJE NOVČANOG TIJEKA OD POSLOVNIH AKTIVNOSTI (007-012)</b>	<b>013</b>	<b>55.528.786</b>	<b>17.710.573</b>
<b>A2 NETO SMANJENJE NOVČANOG TIJEKA OD POSLOVNIH AKTIVNOSTI (012-007)</b>	<b>014</b>	<b>0</b>	<b>0</b>
<b>NOVČANI TIJEK OD INVESTICIJSKIH AKTIVNOSTI</b>			
1 Novčani primici od prodaje dugotrajne materijalne i nematerijalne imovine	015	7.555.445	918.124
2 Novčani primici od prodaje vlasničkih i dužničkih instrumenata	016	128.500	0
3 Novčani primici od kamata	017	0	9.555.598
4 Novčani primici od dividendi	018	14.921.369	20.912.273
5 Ostali novčani primici od investicijskih aktivnosti	019	615.000	47.530.648
<b>III. Ukupno novčani primici od investicijskih aktivnosti (015 do 019)</b>	<b>020</b>	<b>23.220.314</b>	<b>78.916.643</b>
1 Novčani izdaci za kupnju dugotrajne materijalne i nematerijalne imovine	021	26.990.825	23.604.636
2 Novčani izdaci za stjecanje vlasničkih i dužničkih financijskih instrumenata	022	0	0
3 Ostali novčani izdaci od investicijskih aktivnosti	023	3.274.776	0
<b>IV. Ukupno novčani izdaci od investicijskih aktivnosti (021 do 023)</b>	<b>024</b>	<b>30.265.601</b>	<b>23.604.636</b>
<b>B1 NETO POVEĆANJE NOVČANOG TIJEKA OD INVESTICIJSKIH AKTIVNOSTI (020-024)</b>	<b>025</b>	<b>0</b>	<b>55.312.007</b>
<b>B2 NETO SMANJENJE NOVČANOG TIJEKA OD INVESTICIJSKIH AKTIVNOSTI (024-020)</b>	<b>026</b>	<b>7.045.287</b>	<b>0</b>
<b>NOVČANI TIJEK OD FINANIJSKIH AKTIVNOSTI</b>			
1 Novčani primici od izdavanja vlasničkih i dužničkih financijskih instrumenata	027	0	0
2 Novčani primici od glavnice kredita, zadužnica, pozajmica i drugih posudbi	028	66.533.807	110.149.129
3 Ostali primici od financijskih aktivnosti	029	0	0
<b>V. Ukupno novčani primici od financijskih aktivnosti (027 do 029)</b>	<b>030</b>	<b>66.533.807</b>	<b>110.149.129</b>
1 Novčani izdaci za otplatu glavnice kredita i obveznica	031	91.968.068	178.212.479
2 Novčani izdaci za isplatu dividendi	032	16.671.288	0
3 Novčani izdaci za financijski najam	033	972.053	1.939.331
4 Novčani izdaci za otkup vlastitih dionica	034	0	0
5 Ostali novčani izdaci od financijskih aktivnosti	035	0	0
<b>VI. Ukupno novčani izdaci od financijskih aktivnosti (031 do 035)</b>	<b>036</b>	<b>109.611.409</b>	<b>180.151.810</b>
<b>C1 NETO POVEĆANJE NOVČANOG TIJEKA OD FINANIJSKIH AKTIVNOSTI (030-036)</b>	<b>037</b>	<b>0</b>	<b>0</b>
<b>C2 NETO SMANJENJE NOVČANOG TIJEKA OD FINANIJSKIH AKTIVNOSTI (036-030)</b>	<b>038</b>	<b>43.077.602</b>	<b>70.002.681</b>
Ukupno povećanje novčanog tijeka (013 – 014 + 025 – 026 + 037 – 038)	039	5.405.897	3.019.899
Ukupno smanjenje novčanog tijeka (014 – 013 + 026 – 025 + 038 – 037)	040	0	0
Novac i novčani ekvivalenti na početku razdoblja	041	12.383.774	10.422.413
Povećanje novca i novčanih ekvivalenata	042	5.405.897	3.019.899
Smanjenje novca i novčanih ekvivalenata	043	0	0
Novac i novčani ekvivalenti na kraju razdoblja	044	17.789.671	13.442.312

# Izveštaj o promjenama kapitala

u razdoblju 01.01.2017. do 30.06.2017., obveznik: AD Plastik Grupa

Naziv pozicije 1	AOP oznaka 2	Prethodna godina 3	Teuća godina 4
1 Upisani kapital	001	419.958.400	419.958.400
2 Kapitalne rezerve	002	183.113.293	191.971.409
3 Rezerve iz dobiti	003	27.960.045	-11.460.957
4 Zadržana dobit ili preneseni gubitak	004	51.608.732	113.948.744
5 Dobit ili gubitak tekuće godine	005	28.127.500	38.910.556
6 Revalorizacija dugotrajne materijalne imovine	006	27.383.349	17.221.994
7 Revalorizacija nematerijalne imovine	007	0	0
8 Revalorizacija financijske imovine raspoložive za prodaju	008	0	0
9 Ostala revalorizacija	009	-61.431.946	-31.732.866
<b>10 Ukupno kapital i rezerve (AOP 001 do 009)</b>	<b>010</b>	<b>676.719.373</b>	<b>738.817.280</b>
11 Tečajne razlike s naslova neto ulaganja u inozemno poslovanje	011	26.903.829	-12.695.011
12 Tekući i odgođeni porezi (dio)	012	-5.656.626	2.331.611
13 Zaštita novčanog tijeka	013	0	0
14 Promjene računovodstvenih politika	014	0	0
15 Ispravak značajnih pogrešaka prethodnog razdoblja	015	0	0
16 Ostale promjene kapitala	016	32.514.630	51.795.193
<b>17 Ukupno povećanje ili smanjenje kapitala (AOP 011 do 016)</b>	<b>017</b>	<b>53.761.833</b>	<b>41.431.793</b>
17 a Pripisano imateljima kapitala matice	018	53.755.834	41.431.753
17 b Pripisano manjinskom interesu	019	5.999	40

Stavke koje umanjuju kapital upisuju se s negativnim predznakom "-"

Podaci pod AOP oznakama 001 do 009 upisuju se kao stanje na datum bilance

# C

## Financijski izvještaj

### društva AD Plastik

Bilanca	22
Račun dobiti i gubitka	24
Novčani tijek (indirektna metoda)	26
Izveštaj o promjenama kapitala	27



Razdoblje izvještavanja: 01.01.2017. do 30.06.2017.

## Tromjesečni financijski izvještaj poduzetnika TFI-POD

Matični broj (MB):	03440494	
Matični broj subjekta (MBS):	060007090	
Osobni identifikacijski broj (OIB):	48351740621	
Tvrtka izdavatelja:	AD PLASTIK d.d.	
Poštanski broj i mjesto:	21210	Solin
Ulica i kućni broj:	Matoševa 8	
Adresa e-pošte:	informacije@adplastik.hr	
Internet adresa:	www.adplastik.hr	
Šifra i naziv općine/grada:	406	Solin
Šifra i naziv županije:	17	Splitsko-dalmatinska
Broj zaposlenih (krajem godine):	1.248	
Konsolidirani izvještaj:	NE	Šifra NKD-a: 2932
Tvrtke subjekata konsolidacije (prema MSFI):	Sjedište:	MB:

### Knjigovodstveni servis:

Osoba za kontakt:	<b>Sandra Capan</b> (unosi se samo prezime i ime osobe za kontakt)
Telefon:	021/206-651
Telefaks:	021/275-651
Adresa e-pošte:	sandra.capan@adplastik.hr
Prezime i ime:	<b>Sanja Biočić</b> (osoba ovlaštena za zastupanje)

### Dokumentacija za objavu:

1. Financijski izvještaji (bilanca, račun dobiti i gubitka, izvještaj o novčanom tijeku, izvještaj o promjenama kapitala i bilješke uz financijske izvještaje)
2. Međuizvještaj posloводства
3. Izjava osoba odgovornih za sastavljanje izvještaja izdavatelja



M.P.

(potpis osobe ovlaštene za zastupanje)

# Bilanca

stanje na dan 30.06.2017., obveznik: AD Plastik d.d.

	Naziv pozicije 1	AOP oznaka 2	Prethodno razdoblje 3	Tekuće razdoblje 4
<b>AKTIVA</b>				
<b>A</b>	<b>POTRAŽIVANJA ZA UPISANI A NEUPLAĆENI KAPITAL</b>	<b>001</b>	<b>0</b>	<b>0</b>
<b>B</b>	<b>DUGOTRAJNA IMOVINA (003+010+020+029+033)</b>	<b>002</b>	<b>884.909.750</b>	<b>863.987.498</b>
	<b>I. Nematerijalna imovina (004 do 009)</b>	<b>003</b>	<b>93.748.704</b>	<b>90.966.547</b>
	1 Izdaci za razvoj	004	72.457.118	64.870.360
	2 Koncesije, patenti, licencije, robne i uslužne marke, softver i ostala prava	005	1.238.643	1.584.283
	3 <i>Goodwill</i>	006	0	0
	4 Predujmovi za nabavu nematerijalne imovine	007	0	0
	5 Nematerijalna imovina u pripremi	008	20.052.942	24.511.904
	6 Ostala nematerijalna imovina	009	0	0
	<b>II. Materijalna imovina (011 do 019)</b>	<b>010</b>	<b>498.951.007</b>	<b>494.353.514</b>
	1 Zemljište	011	147.283.499	147.283.499
	2 Građevinski objekti	012	183.487.665	181.769.546
	3 Postrojenja i oprema	013	143.036.378	141.109.792
	4 Alati, pogonski inventar i transportna imovina	014	11.755.768	10.813.487
	5 Biološka imovina	015	0	0
	6 Predujmovi za materijalnu imovinu	016	0	0
	7 Materijalna imovina u pripremi	017	5.323.560	5.420.325
	8 Ostala materijalna imovina	018	0	0
	9 Ulaganje u nekretnine	019	8.064.138	7.956.866
	<b>III. Dugotrajna financijska imovina (021 do 028)</b>	<b>020</b>	<b>153.112.668</b>	<b>162.626.601</b>
	1 Udjeli (dionice) kod povezanih poduzetnika	021	44.383.495	44.383.495
	2 Dani zajmovi povezanim poduzetnicima	022	81.988.724	92.678.055
	3 Sudjelujući interesi (udjeli)	023	21.779.155	21.779.155
	4 Zajmovi dani poduzetnicima u kojima postoje sudjelujući interesi	024	0	0
	5 Ulaganja u vrijednosne papire	025	61.700	61.700
	6 Dani zajmovi, depoziti i slično	026	4.899.594	3.724.196
	7 Ostala dugotrajna financijska imovina	027	0	0
	8 Ulaganja koja se obračunavaju metodom udjela	028	0	0
	<b>IV. Potraživanja (030 do 032)</b>	<b>029</b>	<b>135.936.843</b>	<b>114.207.270</b>
	1 Potraživanja od povezanih poduzetnika	030	135.936.843	114.207.270
	2 Potraživanja po osnovi prodaje na kredit	031	0	0
	3 Ostala potraživanja	032	0	0
	<b>V. Odgođena porezna imovina</b>	<b>033</b>	<b>3.160.529</b>	<b>1.833.566</b>
<b>C</b>	<b>KRA TKOTRAJNA IMOVINA (035+043+050+058)</b>	<b>034</b>	<b>290.891.627</b>	<b>314.836.491</b>
	<b>I. Zalihe (036 do 042)</b>	<b>035</b>	<b>54.643.708</b>	<b>67.230.411</b>
	1 Sirovine i materijal	036	36.552.513	47.272.177
	2 Proizvodnja u tijeku	037	4.063.333	4.771.688
	3 Gotovi proizvodi	038	10.693.346	9.537.056
	4 Trgovačka roba	039	3.334.516	5.649.491
	5 Predujmovi za zalihe	040	0	0
	6 Dugotrajna imovina namijenjena prodaji	041	0	0
	7 Biološka imovina	042	0	0
	<b>II. Potraživanja (044 do 049)</b>	<b>043</b>	<b>184.053.868</b>	<b>236.928.725</b>
	1 Potraživanja od povezanih poduzetnika	044	56.766.845	47.217.880
	2 Potraživanja od kupaca	045	95.705.485	127.039.889
	3 Potraživanja od sudjelujućih poduzetnika	046	4.150.673	24.278.362
	4 Potraživanja od zaposlenika i članova poduzetnika	047	132.133	239.998
	5 Potraživanja od države i drugih institucija	048	5.314.813	10.281.192
	6 Ostala potraživanja	049	21.983.920	27.871.405
	<b>III. Kratkotrajna financijska imovina (051 do 057)</b>	<b>050</b>	<b>48.160.740</b>	<b>5.450.323</b>
	1 Udjeli (dionice) kod povezanih poduzetnika	051	0	0
	2 Dani zajmovi povezanim poduzetnicima	052	0	4.444.520
	3 Sudjelujući interesi (udjeli)	053	0	0
	4 Zajmovi dani poduzetnicima u kojima postoje sudjelujući interesi	054	0	0
	5 Ulaganja u vrijednosne papire	055	0	0
	6 Dani zajmovi, depoziti i slično	056	48.160.740	1.005.803
	7 Ostala financijska imovina	057	0	0
	<b>IV. Novac u banci i blagajni</b>	<b>058</b>	<b>4.033.311</b>	<b>5.227.033</b>
<b>D</b>	<b>PLAĆENI TROŠKOVI BUDUĆEG RAZDOBLJA I OBRAČUNATI PRIHODI</b>	<b>059</b>	<b>48.634.327</b>	<b>18.256.320</b>
<b>E</b>	<b>UKUPNO AKTIVA (001+002+034+059)</b>	<b>060</b>	<b>1.224.435.704</b>	<b>1.197.080.309</b>
<b>F</b>	<b>IZVANBILANČNI ZAPISI</b>	<b>061</b>	<b>4.738.178</b>	<b>5.276.461</b>

# Bilanca

stanje na dan 30.06.2017., obveznik: AD Plastik d.d.

	Naziv pozicije 1	AOP oznaka 2	Prethodno razdoblje 3	Tekuće razdoblje 4
<b>PASIVA</b>				
<b>A</b>	<b>KAPITAL I REZERVE (063+064+065+071+072+075+078)</b>	<b>062</b>	<b>665.718.184</b>	<b>700.785.370</b>
	<b>I. Temeljni (upisani) kapital</b>	<b>063</b>	<b>419.958.400</b>	<b>419.958.400</b>
	<b>II. Kapitalne rezerve (011 do 019)</b>	<b>064</b>	<b>191.565.301</b>	<b>191.565.301</b>
	<b>III. Rezerve iz dobiti (021 do 028)</b>	<b>065</b>	<b>27.184.402</b>	<b>27.286.906</b>
	1 Zakonske rezerve	066	6.128.852	6.128.852
	2 Rezerve za vlastite dionice	067	3.875.120	4.535.729
	3 Vlastite dionice i udjeli (stavka odbitka)	068	3.875.120	4.535.729
	4 Statutarne rezerve	069	0	0
	5 Ostale rezerve	070	21.055.550	21.158.053
	<b>IV. Revalorizacijske rezerve</b>	<b>071</b>	<b>-11.336.615</b>	<b>-5.045.882</b>
	<b>V. Zadržana dobit ili preneseni gubitak (073-074)</b>	<b>072</b>	<b>0</b>	<b>38.346.696</b>
	1 Zadržana dobit	073	0	38.346.696
	2 Preneseni gubitak	074	0	0
	<b>VI. Dobit ili gubitak poslovne godine (076-077)</b>	<b>075</b>	<b>38.346.696</b>	<b>28.673.949</b>
	1 Dobit poslovne godine	076	38.346.696	28.673.949
	2 Gubitak poslovne godine	077	0	0
	<b>VII. Manjinski interes</b>	<b>078</b>	<b>0</b>	<b>0</b>
<b>B</b>	<b>REZERVIRANJA (080 do 082)</b>	<b>079</b>	<b>10.555.972</b>	<b>8.885.870</b>
	1 Rezerviranja za mirovine, otpremnine i slične obveze	080	2.102.178	2.102.178
	2 Rezerviranja za porezne obveze	081	0	0
	3 Druga rezerviranja	082	8.453.794	6.783.692
<b>C</b>	<b>DUGOROČNE OBVEZE (084 do 092)</b>	<b>083</b>	<b>174.412.368</b>	<b>171.742.657</b>
	1 Obveze prema povezanim poduzetnicima	084	0	0
	2 Obveze za zajmove, depozite i slično	085	0	0
	3 Obveze prema bankama i drugim financijskim institucijama	086	162.353.095	163.432.392
	4 Obveze za predujmove	087	0	0
	5 Obveze prema dobavljačima	088	12.059.273	8.310.265
	6 Obveze po vrijednosnim papirima	089	0	0
	7 Obveze prema poduzetnicima u kojima postoje sudjelujući interesi	090	0	0
	8 Ostale dugoročne obveze	091	0	0
	9 Odgođena porezna obveza	092	0	0
<b>D</b>	<b>KRATKOROČNE OBVEZE (094 do 105)</b>	<b>093</b>	<b>359.629.728</b>	<b>300.588.758</b>
	1 Obveze prema povezanim poduzetnicima	094	5.453.585	8.319.619
	2 Obveze za zajmove, depozite i slično	095	0	0
	3 Obveze prema bankama i drugim financijskim institucijama	096	206.333.849	146.645.947
	4 Obveze za predujmove	097	12.249.328	6.830.461
	5 Obveze prema dobavljačima	098	124.374.987	126.447.304
	6 Obveze po vrijednosnim papirima	099	0	0
	7 Obveze prema poduzetnicima u kojima postoje sudjelujući interesi	100	82.009	0
	8 Obveze prema zaposlenicima	101	7.074.711	7.802.574
	9 Obveze za poreze, doprinose i slična davanja	102	4.015.713	4.497.307
	10 Obveze s osnove udjela u rezultatu	103	27.856	27.856
	11 Obveze po osnovi dugotrajne imovine namijenjene prodaji	104	0	0
	12 Ostale kratkoročne obveze	105	17.690	17.690
<b>E</b>	<b>ODGOĐENO PLAĆANJE TROŠKOVA I PRIHOD BUDUĆEGA RAZDOBLJA</b>	<b>106</b>	<b>14.119.452</b>	<b>15.077.654</b>
<b>F</b>	<b>UKUPNO – PASIVA (062+079+083+093+106)</b>	<b>107</b>	<b>1.224.435.704</b>	<b>1.197.080.309</b>
<b>G</b>	<b>IZVANBILANČNI ZAPISI</b>	<b>108</b>	<b>4.738.178</b>	<b>5.276.461</b>

DODATAK BILANCI (popunjava poduzetnik koji sastavlja konsolidirani godišnji financijski izvještaj)

<b>A</b>	<b>KAPITAL I REZERVE</b>			
	1 Pripisano imateljima kapitala matice	109		
	2 Pripisano manjinskom interesu	110		

Napomena 1: Dodatak bilanci popunjavaju poduzetnici koji sastavljaju konsolidirane financijske izvještaje.

# Račun dobiti i gubitka

u razdoblju 01.01.2017. do 30.06.2017., obveznik: AD Plastik d.d.

Naziv pozicije	AOP oznaka	Prethodno razdoblje		Tekuće razdoblje	
		Kumulativno	Tromjesečje	Kumulativno	Tromjesečje
1	2	3	4	5	6
<b>I. POSLOVNI PRIHODI (112+113)</b>	<b>111</b>	<b>397.975.290</b>	<b>206.090.659</b>	<b>400.929.097</b>	<b>196.059.436</b>
1 Prihodi od prodaje	112	393.966.842	203.847.486	394.464.845	192.647.084
2 Ostali poslovni prihodi	113	4.008.448	2.243.173	6.464.252	3.412.351
<b>II. POSLOVNI RASHODI (115+116+120+124+125+126+129+130)</b>	<b>114</b>	<b>373.398.612</b>	<b>193.932.224</b>	<b>377.377.486</b>	<b>186.414.192</b>
1 Promjene vrijednosti zaliha proizvodnje u tijeku i gotovih proizvoda	115	1.598.970	1.253.861	447.936	-1.187.422
2 Materijalni troškovi (117 do 119)	116	245.987.357	121.123.540	262.885.545	128.348.572
a Troškovi sirovina i materijala	117	191.224.084	93.210.946	188.865.521	88.684.394
b Troškovi prodane robe	118	30.425.631	15.559.137	49.029.564	27.388.672
c Ostali vanjski troškovi	119	24.337.642	12.353.457	24.990.459	12.275.506
3 Troškovi osoblja (121 do 123)	120	62.981.951	31.509.971	62.279.279	30.549.742
a Neto plaće i nadnice	121	37.789.171	18.905.982	38.703.867	19.400.372
b Troškovi poreza i doprinosa iz plaća	122	15.745.488	7.877.493	14.753.057	6.939.831
c Doprinosi na plaće	123	9.447.293	4.726.496	8.822.354	4.209.540
4 Amortizacija	124	24.020.299	11.885.086	25.575.144	12.772.508
5 Ostali troškovi	125	33.050.055	24.981.456	20.281.059	10.221.828
6 Vrijednosno usklađivanje (127+128)	126	0	0	0	0
a Dugotrajne imovine (osim financijske imovine)	127	0	0	0	0
b Kratkotrajne imovine (osim financijske imovine)	128	0	0	0	0
7 Rezerviranja	129	0	0	2.505.921	2.505.921
8 Ostali poslovni rashodi	130	5.759.980	3.178.309	3.402.604	3.203.044
<b>III. FINANIJSKI PRIHODI (132 do 136)</b>	<b>131</b>	<b>31.704.940</b>	<b>13.193.592</b>	<b>31.493.369</b>	<b>11.529.860</b>
1 Kamate, tečajne razlike, dividende i slični prihodi iz odnosa s povezanim poduzetnicima	132	2.425.456	1.269.489	5.185.620	2.478.731
2 Kamate, tečajne razlike, dividende, slični prihodi iz odnosa s nepovezanim poduzetnicima i drugim osobama	133	6.139.116	5.040.782	5.320.405	-1.413.805
3 Dio prihoda od pridruženih poduzetnika i sudjelujućih interesa	134	23.140.367	6.883.321	20.987.344	10.464.933
4 Nerealizirani dobiti (prihodi) od financijske imovine	135	0	0	0	0
5 Ostali financijski prihodi	136	0	0	0	0
<b>IV. FINANIJSKI RASHODI (138 do 141)</b>	<b>137</b>	<b>33.958.861</b>	<b>20.138.155</b>	<b>26.440.691</b>	<b>11.778.454</b>
1 Kamate, tečajne razlike i drugi rashodi s povezanim poduzetnicima	138	1.394.489	1.265.894	11.095.362	3.910.150
2 Kamate, tečajne razlike i drugi rashodi iz odnosa s nepovezanim poduzetnicima i drugim osobama	139	32.564.371	18.872.260	15.345.329	7.868.304
3 Nerealizirani gubici (rashodi) od financijske imovine	140	0	0	0	0
4 Ostali financijski rashodi	141	0	0	0	0
<b>V. UDIO U DOBITI OD PRIDRUŽENIH PODUZETNIKA</b>	<b>142</b>	<b>0</b>	<b>0</b>	<b>0</b>	<b>0</b>
<b>VI. UDIO U GUBITKU OD PRIDRUŽENIH PODUZETNIKA</b>	<b>143</b>	<b>0</b>	<b>0</b>	<b>0</b>	<b>0</b>
<b>VII. IZVANREDNI - OSTALI PRIHODI</b>	<b>144</b>	<b>0</b>	<b>0</b>	<b>0</b>	<b>0</b>
<b>VIII. IZVANREDNI - OSTALI RASHODI</b>	<b>145</b>	<b>0</b>	<b>0</b>	<b>0</b>	<b>0</b>
<b>IX. UKUPNI PRIHODI (111+131+142 + 144)</b>	<b>146</b>	<b>429.680.229</b>	<b>219.284.251</b>	<b>432.422.466</b>	<b>207.589.295</b>
<b>X. UKUPNI RASHODI (114+137+143 + 145)</b>	<b>147</b>	<b>407.357.473</b>	<b>214.070.379</b>	<b>403.818.177</b>	<b>198.192.645</b>
<b>XI. DOBIT ILI GUBITAK PRIJE OPOREZIVANJA (146-147)</b>	<b>148</b>	<b>22.322.756</b>	<b>5.213.873</b>	<b>28.604.289</b>	<b>9.396.650</b>
1 Dobit prije oporezivanja (146-147)	149	22.322.756	5.213.873	28.604.289	9.396.650
2 Gubitak prije oporezivanja (147-146)	150	0	0	0	0
<b>XII. POREZ NA DOBIT</b>	<b>151</b>	<b>0</b>	<b>0</b>	<b>-69.660</b>	<b>-69.660</b>
<b>XIII. DOBIT ILI GUBITAK RAZDOBLJA (148-151)</b>	<b>152</b>	<b>22.322.756</b>	<b>5.213.873</b>	<b>28.673.949</b>	<b>9.466.310</b>
1 Dobit razdoblja (149-151)	153	22.322.756	5.213.873	28.673.949	9.466.310
2 Gubitak razdoblja (151-148)	154	0	0	0	0



# Račun dobiti i gubitka

u razdoblju 01.01.2017. do 30.06.2017., obveznik: AD Plastik d.d.

Naziv pozicije 1	AOP oznaka 2	Prethodno razdoblje		Tekuće razdoblje	
		Kumulativno 3	Tromjesečje 4	Kumulativno 5	Tromjesečje 6

DODATAK RDG-u (popunjava poduzetnik koji sastavlja konsolidirani godišnji financijski izvještaj)

XIV.	DOBIT ILI GUBITAK RAZDOBLJA				
1	Pripisana imateljima kapitala matice	155			
2	Pripisana manjinskom interesu	156			

IZVJEŠTAJ O OSTALOJ SVEOBUHVAATNOJ DOBITI (popunjava poduzetnik obveznik primjene MSFI-a)

I.	DOBIT ILI GUBITAK RAZDOBLJA (= 152)	157	22.322.756	5.213.873	28.673.949	9.466.310
II.	OSTALA SVEOBUHVAATNA DOBIT/GUBITAK PRIJE POREZA (159 do 165)	158	3.015.632	3.015.632	0	0
	1 Tečajne razlike iz preračuna inozemnog poslovanja	159	3.015.632	3.015.632	0	0
	2 Promjene revalorizacijskih rezervi dugotrajne materijalne i nematerijalne imovine	160	0	0	0	0
	3 Dobit ili gubitak s osnove ponovnog vrednovanja financijske imovine raspoložive za prodaju	161	0	0	0	0
	4 Dobit ili gubitak s osnove učinkovite zaštite novčanog toka	162	0	0	0	0
	5 Dobit ili gubitak s osnove učinkovite zaštite neto ulaganja u inozemstvu	163	0	0	0	0
	6 Udio u ostaloj sveobuhvatnoj dobiti/gubitku pridruženih poduzetnika	164	0	0	0	0
	7 Aktuarski dobici/gubici po planovima definiranih primanja	165	0	0	0	0
III.	POREZ NA OSTALU SVEOBUHVAATNU DOBIT RAZDOBLJA	166	603.126	603.126	0	0
IV.	NETO OSTALA SVEOBUHVAATNA DOBIT ILI GUBITAK RAZDOBLJA (158-166)	167	2.412.506	2.412.506	0	0
V.	SVEOBUHVAATNA DOBIT ILI GUBITAK RAZDOBLJA (157+167)	168	24.735.262	7.626.378	28.673.949	9.466.310

DODATAK Izvještaju o ostaloj sveobuhvatnoj dobiti (popunjava poduzetnik koji sastavlja konsolidirani godišnji financijski izvještaj)

VI.	SVEOBUHVAATNA DOBIT ILI GUBITAK RAZDOBLJA				
1	Pripisana imateljima kapitala matice	169			
2	Pripisana manjinskom interesu	170			

# Izveštaj o novčanom tijeku

## Indirektna metoda

u razdoblju 01.01.2017. do 30.06.2017., obveznik: AD Plastik d.d.

Naziv pozicije 1	AOP oznaka 2	Prethodno razdoblje 3	Tekuće razdoblje 4
<b>NOVČANI TIJEK OD POSLOVNIH AKTIVNOSTI</b>			
1 Dobit prije poreza	001	22.322.756	28.604.289
2 Amortizacija	002	24.020.299	25.575.144
3 Povećanje kratkoročnih obveza	003	3.978.305	2.691.079
4 Smanjenje kratkotrajnih potraživanja	004	0	0
5 Smanjenje zaliha	005	1.994.931	0
6 Ostalo povećanje novčanog tijeka	006	30.264.853	37.534.125
<b>I. Ukupno povećanje novčanog tijeka od poslovnih aktivnosti (001 do 006)</b>	<b>007</b>	<b>82.581.145</b>	<b>94.404.637</b>
1 Smanjenje kratkoročnih obveza	008	0	0
2 Povećanje kratkotrajnih potraživanja	009	35.214.919	79.138.931
3 Povećanje zaliha	010	0	12.586.702
4 Ostalo smanjenje novčanog tijeka	011	13.192.194	1.670.102
<b>II. Ukupno smanjenje novčanog tijeka od poslovnih aktivnosti (008 do 011)</b>	<b>012</b>	<b>48.407.113</b>	<b>93.395.735</b>
<b>A1 NETO POVEĆANJE NOVČANOG TIJEKA OD POSLOVNIH AKTIVNOSTI (007-012)</b>	<b>013</b>	<b>34.174.032</b>	<b>1.008.902</b>
<b>A2 NETO SMANJENJE NOVČANOG TIJEKA OD POSLOVNIH AKTIVNOSTI (012-007)</b>	<b>014</b>	<b>0</b>	<b>0</b>
<b>NOVČANI TIJEK OD INVESTICIJSKIH AKTIVNOSTI</b>			
1 Novčani primici od prodaje dugotrajne materijalne i nematerijalne imovine	015	3.531.596	893.064
2 Novčani primici od prodaje vlasničkih i dužničkih instrumenata	016	128.500	0
3 Novčani primici od kamata	017	136.606	12.232.087
4 Novčani primici od dividendi	018	14.921.369	20.912.273
5 Ostali novčani primici od investicijskih aktivnosti	019	615.000	47.113.517
<b>III. Ukupno novčani primici od investicijskih aktivnosti (015 do 019)</b>	<b>020</b>	<b>19.333.072</b>	<b>81.150.941</b>
1 Novčani izdaci za kupnju dugotrajne materijalne i nematerijalne imovine	021	19.853.381	19.088.558
2 Novčani izdaci za stjecanje vlasničkih i dužničkih financijskih instrumenata	022	0	0
3 Ostali novčani izdaci od investicijskih aktivnosti	023	0	0
<b>IV. Ukupno novčani izdaci od investicijskih aktivnosti (021 do 023)</b>	<b>024</b>	<b>19.853.381</b>	<b>19.088.558</b>
<b>B1 NETO POVEĆANJE NOVČANOG TIJEKA OD INVESTICIJSKIH AKTIVNOSTI (020-024)</b>	<b>025</b>	<b>0</b>	<b>62.062.383</b>
<b>B2 NETO SMANJENJE NOVČANOG TIJEKA OD INVESTICIJSKIH AKTIVNOSTI (024-020)</b>	<b>026</b>	<b>520.309</b>	<b>0</b>
<b>NOVČANI TIJEK OD FINANIJSKIH AKTIVNOSTI</b>			
1 Novčani primici od izdavanja vlasničkih i dužničkih financijskih instrumenata	027	0	0
2 Novčani primici od glavnice kredita, zadužnica, pozajmica i drugih posudbi	028	66.533.807	110.149.129
3 Ostali primici od financijskih aktivnosti	029	0	0
<b>V. Ukupno novčani primici od financijskih aktivnosti (027 do 029)</b>	<b>030</b>	<b>66.533.807</b>	<b>110.149.129</b>
1 Novčani izdaci za otplatu glavnice kredita i obveznica	031	79.587.190	170.087.360
2 Novčani izdaci za isplatu dividendi	032	16.671.288	0
3 Novčani izdaci za financijski najam	033	972.053	1.939.331
4 Novčani izdaci za otkup vlastitih dionica	034	0	0
5 Ostali novčani izdaci od financijskih aktivnosti	035	0	0
<b>VI. Ukupno novčani izdaci od financijskih aktivnosti (031 do 035)</b>	<b>036</b>	<b>97.230.531</b>	<b>172.026.692</b>
<b>C1 NETO POVEĆANJE NOVČANOG TIJEKA OD FINANIJSKIH AKTIVNOSTI (030-036)</b>	<b>037</b>	<b>0</b>	<b>0</b>
<b>C2 NETO SMANJENJE NOVČANOG TIJEKA OD FINANIJSKIH AKTIVNOSTI (036-030)</b>	<b>038</b>	<b>30.696.724</b>	<b>61.877.563</b>
Ukupno povećanje novčanog tijeka (013 – 014 + 025 – 026 + 037 – 038)	039	2.956.999	1.193.723
Ukupno smanjenje novčanog tijeka (014 – 013 + 026 – 025 + 038 – 037)	040	0	0
Novac i novčani ekvivalenti na početku razdoblja	041	3.413.687	4.033.311
Povećanje novca i novčanih ekvivalenata	042	2.956.999	1.193.723
Smanjenje novca i novčanih ekvivalenata	043	0	0
Novac i novčani ekvivalenti na kraju razdoblja	044	6.370.685	5.227.033

# Izveštaj o promjenama kapitala

u razdoblju 01.01.2017. do 30.06.2017., obveznik: AD Plastik d.d.

Naziv pozicije 1	AOP oznaka 2	Prethodna godina 3	Tekuća godina 4
1 Upisani kapital	001	419.958.400	419.958.400
2 Kapitalne rezerve	002	183.075.797	191.565.301
3 Rezerve iz dobiti	003	27.592.011	27.286.906
4 Zadržana dobit ili preneseni gubitak	004	32.550.662	38.346.696
5 Dobit ili gubitak tekuće godine	005	22.322.756	28.673.949
6 Revalorizacija dugotrajne materijalne imovine	006	0	0
7 Revalorizacija nematerijalne imovine	007	0	0
8 Revalorizacija financijske imovine raspoložive za prodaju	008	0	0
9 Ostala revalorizacija	009	-16.774.803	-5.045.882
<b>10 Ukupno kapital i rezerve (AOP 001 do 009)</b>	<b>010</b>	<b>668.724.823</b>	<b>700.785.370</b>
11 Tečajne razlike s naslova neto ulaganja u inozemno poslovanje	011	3.015.632	0
12 Tekući i odgođeni porezi (dio)	012	-603.126	69.660
13 Zaštita novčanog tijeka	013	0	0
14 Promjene računovodstvenih politika	014	0	0
15 Ispravak značajnih pogrešaka prethodnog razdoblja	015	0	0
16 Ostale promjene kapitala	016	21.340.676	34.997.526
<b>17 Ukupno povećanje ili smanjenje kapitala (AOP 011 do 016)</b>	<b>017</b>	<b>23.753.182</b>	<b>35.067.186</b>
17 a Pripisano imateljima kapitala matice	018		
17 b Pripisano manjinskom interesu	019		

Stavke koje umanjuju kapital upisuju se s negativnim predznakom

Podaci pod AOP oznakama 001 do 009 upisuju se kao stanje na datum bilance

---

# D

## Izjava posloводства o odgovornosti

---



Solin, srpanj 2017. godine

## Izjava posloводства o odgovornosti

Financijski izvještaji AD Plastik Grupe i društva AD Plastik d.d. Solin sastavljaju se u skladu s Međunarodnim računovodstvenim standardima financijskog izvještavanja (MSFI) te hrvatskim Zakonom o računovodstvu.

Konsolidirani financijski izvještaji AD Plastik Grupe i financijski izvještaji društva AD Plastik d.d. za razdoblje od 01. siječnja do 30. lipnja 2017. godine daju cjeloviti i istinit prikaz imovine i obveza, dobiti i gubitka, financijskog položaja i poslovanja izdavatelja i društava uključenih u konsolidaciju kao cjeline.

Izveštaj posloводства za razdoblje do 30. lipnja 2017. godine sadrži istinit i vjeran prikaz razvoja i rezultata poslovanja Društva uz opis najznačajnijih rizika i neizvjesnosti kojima je Društvo izloženo.

Predsjednik Uprave



Marinko Došen

Članica Uprave



Sanja Biočić

Društvo je upisano u sudskom registru Trgovačkog suda u Splitu pod MBS: 060007090  
Osobni identifikacijski broj: 48351740621  
IBAN: HR04 2340 0091 1101 5371 1, Privredna banka Zagreb d.d., Zagreb

Temeljni kapital u iznosu 419.958,400 kn u cijelosti uplaćen  
Izdano 4.199.584 redovnih dionica na ime, svaka nominalnog iznosa od 100 kn

Predsjednik Uprave: Marinko Došen

Članovi Uprave: Katija Klepo, Sanja Biočić, Mladen Peroš  
Predsjednik Nadzornog odbora: Dmitrij Leonidovič Drandin

***Your needs. Our drive.***

SOLIN, SRPANJ 2017. GODINE

[WWW.ADPLASTIK.HR](http://WWW.ADPLASTIK.HR)

