

# GODIŠNJE IZVJEŠĆE O STANJU KONCERNA AD PLASTIK



## Sadržaj:

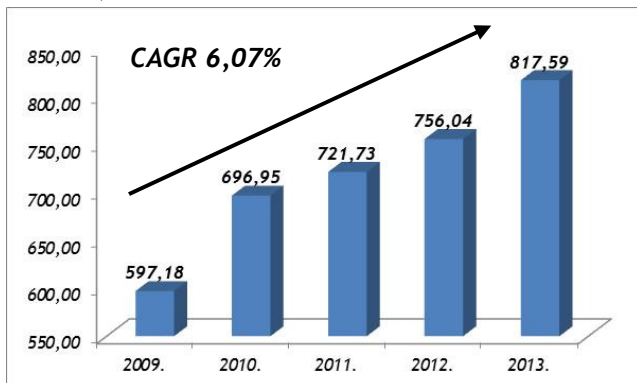
<b>I.</b>	<b>IZVJEŠĆE POSLOVODSTVA O POSLOVANJU U 2013. GODINI</b>	<b>2</b>
1.	<b>Osnovni podaci</b>	<b>3</b>
a)	Brojke ukratko	3
b)	Obraćanje dioničarima: Gospodin Mladen Peroš, predsjednik Uprave	4
c)	Upravljanje u AD Plastik Grupi	5
d)	Organizacijska struktura AD Plastik Grupe	5
e)	Vlasnička struktura	6
f)	Informacije o dionici ADPL-R-A	7
g)	Izjava o primjeni Kodeksa korporativnog upravljanja	9
2.	<b>Osvrt na poslovanje u 2013. godini te plan razvoja AD Plastik Grupe</b>	<b>10</b>
a)	Pregled poslovanja u 2013. godini	10
b)	Financijski izvještaji AD Plastik Grupe s konsolidiranim izvještajima pridruženih društava Euro APS i FADP	13
c)	Financijski pokazatelji	14
d)	Tržište i očekivani razvoj AD Plastik Grupe	15
e)	Zaposleni	16
f)	Okoliš i društveno odgovorno poslovanje	17
g)	Nagrade i priznanja	18
h)	Najznačajnije promjene u bilančnim pozicijama AD Plastik Grupe	18
<b>II.</b>	<b>IZJAVA OSOBA ODGOVORNIH ZA SASTAVLJANJE GODIŠNJEG IZVJEŠĆA</b>	<b>19</b>
<b>III.</b>	<b>REVIZORSKA IZVJEŠĆA</b>	<b>20</b>
a)	Konsolidirani financijski izvještaji AD Plastik d.d i ovisnih društava i izvještaj neovisnog revizora	
b)	AD Plastik d.d nekonsolidirani financijski izvještaji i izvještaj neovisnog revizora	
<b>IV.</b>	<b>PRIJEDLOG ODLUKE O USVAJANJU GODIŠNJIH FINANCIJSKIH IZVJEŠTAJA</b>	
<b>V.</b>	<b>PRIJEDLOG ODLUKE O UPOTREBI DOBITI</b>	
<b>VI.</b>	<b>ADRESAR</b>	

***I. IZVJEŠĆE POSLOVODSTVA O POSLOVANJU U 2013. GODINI***

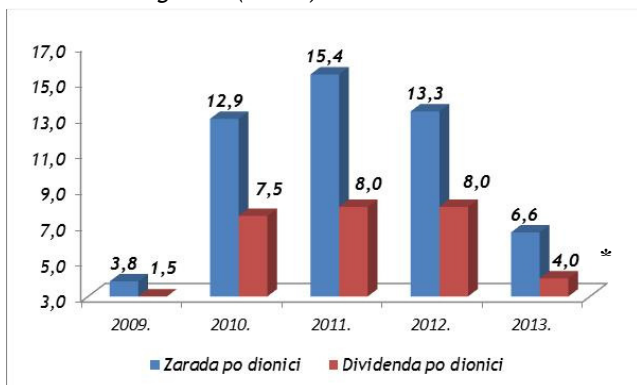
## 1. OSNOVNI PODACI

### a) BROJKE UKRATKO

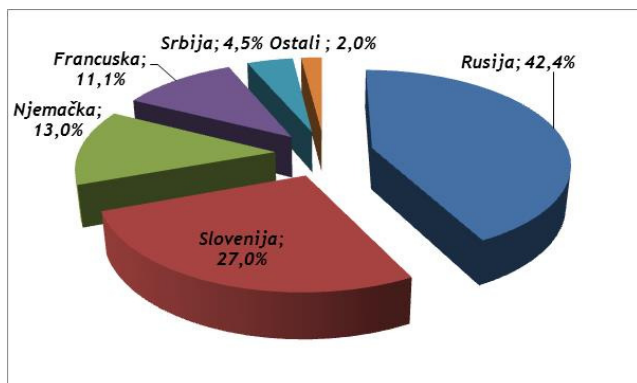
Slika 1. Prihodi od prodaje koncerna AD Plastik od 2009.-2013. godine i prosječna stopa rasta prihoda (u mil. HRK)



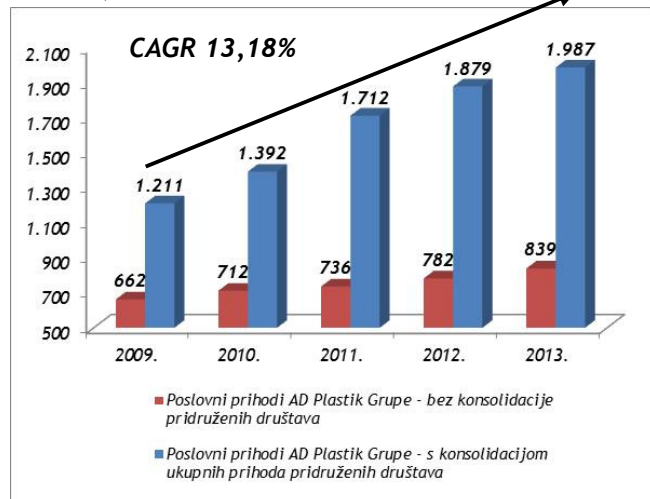
Slika 3. Zarada po dionici i dividenda po dionici od 2009. do 2013. godine (u HRK)



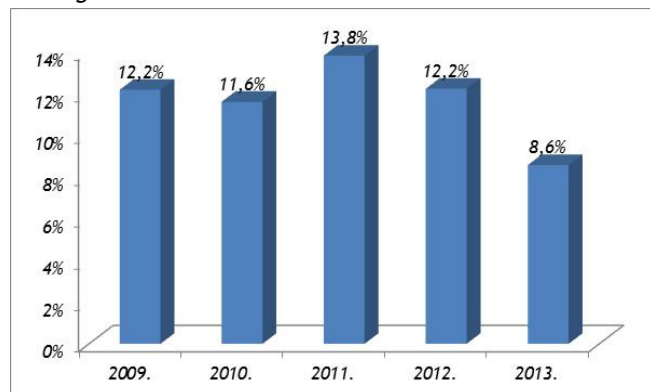
Slika 5. Prihodi od prodaje koncerna AD Plastik po tržištima



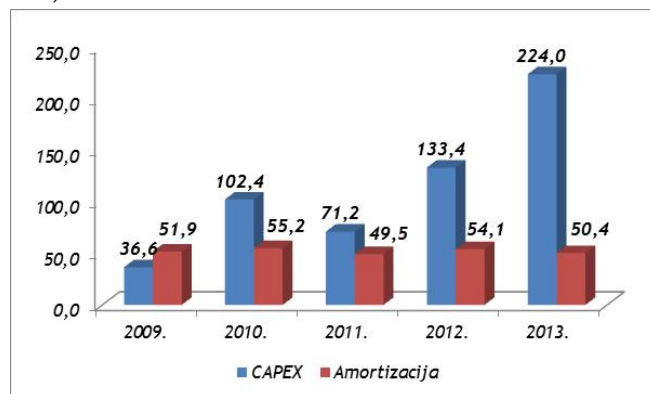
Slika 2. Ukupni poslovni prihodi AD Plastik Grupe od 2009.-2013. godine i prosječna stopa rasta prihoda (u mil. HRK)



Slika 4. EBITDA marža AD Plastik Grupe od 2009. do 2013. godine



Slika 6. Kapitalna ulaganja (CAPEX) i amortizacija koncerna AD Plastik od 2009. do 2013. godine (u mil. HRK)



**b) OBRAĆANJE DIONIČARIMA: GOSPODIN MLADEN PEROŠ, PREDsjedNIK UPRAVE**

Poštovani dioničari,

Poslovna 2013. godina, koju je AD Plastik Grupa završila s pozitivnim rezultatom, za grupu je prvenstveno obilježena pripremom velikog broja razvojnih projekata, koji će se većim dijelom realizirati u ovoj godini. Ovi projekti će rezultirati značajnim porastom prihoda na razini grupe odnosno dovesti do pune kapacitiranosti u svim tvornicama AD Plastik Grupe u narednih pet godina.

Usprkos nepovoljnim uvjetima na glavnim prodajnim tržištima, AD Plastik Grupa nastavila je ostvarivati rast prihoda, ali uz smanjenje marži. Najvažniji razlozi za smanjenje profitabilnosti su prolongiranje početka proizvodnje novih vozila, troškovi uhodavanja novih projekata, te smanjenje vrijednosti ruske rublje u odnosu na Eur.

U matičnom društvu prošle godine dovršene su pripreme za projekt Edison, završena je montaža nove linije bojanja i aneks zgrade brizganja. U tijeku je realizacija investicija za povećanje kapaciteta brizganja. U Rusiji, AvtoVaz je krajem 2013. godine počeo sa

serijskom proizvodnjom vozila u sklopu projekta X-52, što će imati značajan utjecaj na porast realizacije našeg društva kćeri PHR. Drugo društvo kćer u Rusiji, ADP Kaluga zabilježila je značajan rast prihoda u prošloj godini te je osiguran i veliki broj novih dodatnih poslova na pozicijama eksterijera i interijera vozila. ADP Mladenovac je također u 2013. godini ostvario rast prihoda i dobivene su nove dodatne nominacije od kupaca. Sve navedeno upućuje na pozitivan iskorak u poslovanju AD Plastik Grupe u ovoj, a naročito u sljedećim godinama.

S poštovanjem,



Mladen Peroš

Predsjednik Uprave

## c) UPRAVLJANJE U AD PLASTIK GRUPI

### 1. Matica (AD Plastik, d.d.)

U matici su konstituirani ovi organi: Glavna skupština, Nadzorni odbor i Uprava.

#### Glavna skupština

Glavnu skupštinu dioničara AD Plastik, d.d. čine dioničari, koji imaju pravo glasa, prema pravilu: jedna dionica -jedan glas. Nema dioničara koji bi imali povlaštene dionice.

#### Nadzorni odbor

Nadzorni odbor ima sedam članova. Međutim u izvještajnoj godine predstavnik Radničkog vijeća nije izabran za člana Nadzornog odbora, pa je tijekom cijele 2013. Godine Nadzorni odbor imao šest članova, s mandatom do:

Josip Boban, Predsjednik, 19.07.2016.

Nikola Zovko, zamjenik predsjednika, 19.07.2016.

Marijo Grgurinović, član, 14.07.2015.

Dmitrij Leonidovič Drandin član, 19.10.2015.

Nadezhda Anatolyevna Nikitina, član, 19.10.2015.

Igor Antoljevič Solomatin, član, 14.07.2015.

Nadzorni odbor ustrojio je komisiju za imenovanja, komisiju za nagrađivanje te revizorski odbor.

Članovi Komisije za imenovanja su:

Nikola Zovko, ekonomist, Predsjednik

Dmitrij Leonidovič Drandin, ekonomist

Nenad Škomrlj, pravnik

Članovi Revizorskog odbora su:

Nikola Zovko, ekonomist, Predsjednik,

Nenad Škomrlj, pravnik, zamjenik predsjednika,

Anatolij Janovskis, ekonomist

Dmitrij Leonidovič Drandin, ekonomist

Članovi Komisije za nagrađivanje su:

Ana Luketin, pravnik, Predsjednica

Dmitrij Leonidovič Drandin, ekonomist

Nikola Zovko, ekonomist

#### Uprava

Članove Uprave i njezinog Predsjednika imenuje i opoziva Nadzorni odbor. Njihov mandat traje najviše do pet godina nakon čega mogu biti ponovno imenovani.

Na dan 31. prosinca 2013. godine, Uprava se sastojala od pet članova: gospodin Mladen Peroš, Predsjednik Uprave, gospođa Katija Klepo, član Uprave za financije i računovodstvo, gospodin Ivica Tolić, član Uprave za pravne poslove i korporativne komunikacije, gospodin Denis Fusek, član Uprave za poslovnu organizaciju, informatiku i kontroling, te gospodin Hrvoje Jurišić, kao član Uprave za razvoj. Svim članovima Uprave mandat traje do 19.07.2016. godine.

## 2. Ovisna i pridružena društva

Organi ovisnih i pridruženih društava su: Skupština; Nadzorni odbor; Direktor. Organi ovisnih i pridruženih društava osnovani su i djeluju prema zakonima države na čijem području je sjedište dotičnog društva, sukladno temeljnim aktima tih društava.

## d) ORGANIZACIJSKA STRUKTURA AD PLASTIK GRUPE

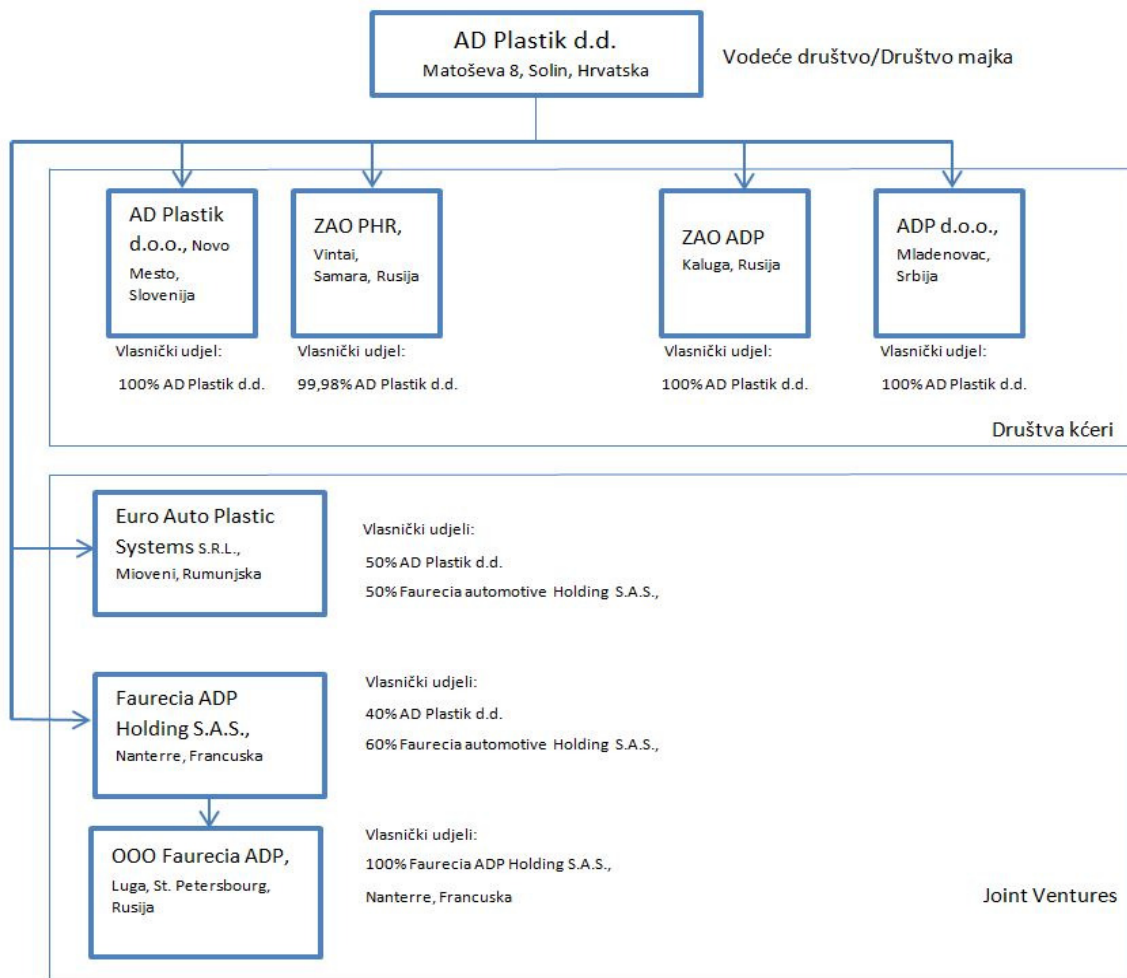
AD Plastik d.d. najveći je hrvatski proizvođač plastičnih dijelova za automobilsku industriju. Djelatnost AD Plastik-a u Hrvatskoj je proizvodnja dijelova iz plastičnih masa za interijere i eksterijere automobila. Proizvodnja u Hrvatskoj odvija se na lokacijama u Solinu, gdje je sjedište i

razvoj, te u Zagrebu na Jankomiru. Osim tri proizvodna pogona u Hrvatskoj, kompanija ima tvornice organizirane kao društva, sa svojstvom pravne osobe, u Sloveniji, Srbiji,

Rumunjskoj i tri u Rusiji (u Toljatiju, Kalugi i u Lugi).

Podaci o vlasništvu po ovisnim i pridruženim društvima prikazani su na sljedećoj slici.

Slika 7. AD Plastik d.d. sa svim ovisnim i pridruženim društvima



### e) VLASNIČKA STRUKTURA

Temeljni kapital AD Plastik d.d. iznosi 419.958.400 HRK, a podijeljen je na 4.199.584 dionice nominalne vrijednosti 100,00 HRK.

Dioničari su pravne i fizičke osobe iz Hrvatske i inozemstva, koji svoje interese ostvaruju putem Glavne Skupštine i

Nadzornog odbora u skladu sa zakonodavstvom Republike Hrvatske.

Tablica 1. Vlasnička struktura AD Plastik-a d.d. na dan 31. prosinca 2013. godine

R.br.	Vlasnik	Broj dionica	Postotak vlasništva
1	OA0 HOLDING AUTOKOMPONENTI	1.259.875	30,00%
2	HYPO ALPE-ADRIA-BANK D.D./ RAIFFEISEN OBVEZNI MIROVINSKI FOND	273.462	6,51%
3	ADP-ESOP D.O.O.	213.098	5,07%
4	HYPO ALPE-ADRIA-BANK D.D./ PBZ CROATIA OSIGURANJE OBVEZNI MIROVINSKI FOND	119.640	2,85%
5	ERSTE & STEIERMARKISCHE BANK D.D./ ZBIRNI SKRBNIČKI RAČUN ZA STRANU PRAVNU OSOBU	110.349	2,62%
6	ERSTE & STEIERMARKISCHE BANK D.D./ CSC	87.668	2,09%
7	PBZ D.D./ STATE STREET CLIENT ACCOUNT	76.720	1,83%
8	SOCIETE GENERALE-SPLITSKA BANKA D.D./ ERSTE PLAVI OBVEZNI MIROVINSKI FOND	74.567	1,78%
9	PBZ D.D./ SKRBNIČKI ZBIRNI RAČUN KLIJENTA	72.388	1,72%
10	BOBAN JOSIP	69.850	1,66%
11	OSTALI	1.841.967	43,86%

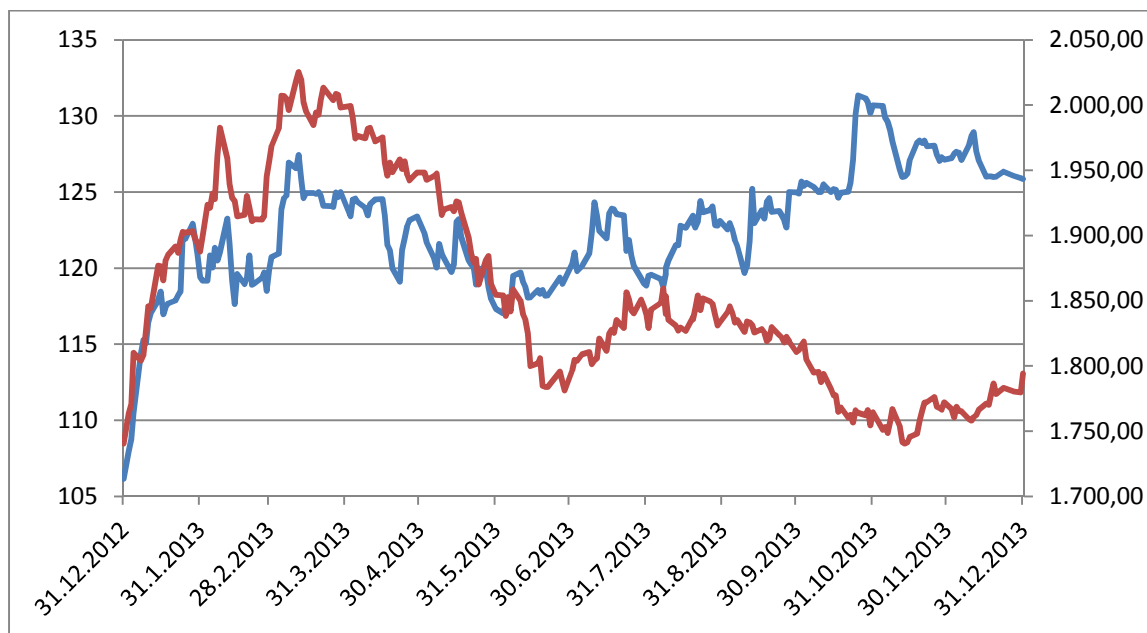
Tijekom 2013. godine kompanija je otpustila je 2.519 vlastitih dionica. Navedeno otpuštanje bilo je u svrhu nagrađivanja radnika kompanije za uspješan rad tih radnika u 2012. godini. Na dan 31.12.2013. godine kompanija je imala 37.762 vlastitih dionica što čini 0,899% kapitala kompanije.

#### f) INFORMACIJE O DIONICI ADPL-R-A

Dionice su uvrštene na Službeno tržište na Zagrebačkoj burzi. Oznaka dionice je ADPL-R-A. AD Plastik d.d. od ožujka 2012.godine ima potpisan Ugovor o obavljanju poslova specijalista s Erste bankom. Od svibnja 2013. godine AD Plastik d.d. ima potpisan Ugovor o obavljanju poslova specijalista i s Interkapital vrijednosnim papirima.



Slika 8. Kretanje prosječne dnevne cijene dionice ADPL-R-A i Crobex-a od 01.01.2013 do 31.12.2013. godine



Izvor: ZSE

Ukupan promet ostvaren trgovanjem dionica AD Plastik-a d.d. u 2013. godini iznosio je 91.478.496 HRK, dok je promet u 2012. godini iznosio 105.338.736 HRK. Od svih dionica izlistanih na Zagrebačkoj burzi, dionica ADPL-R-A bila je sedma po ostvarenom prometu u 2013. godini. U 2013. godini AD Plastik d.d. dobio je drugu nagradu među domaćim kompanijama koje su ostvarile najbolje odnose s investitorima. Ova nagrada je prva takve vrste za kompaniju.

### Dividenda

Društvo je u 2013. godini isplatilo dividendu u iznosu od 8,00 HRK po jednoj dionici, od toga 4,00 HRK po dionici je isplaćeno u veljači, a ostatak od 4,00 HRK isplaćen je u kolovozu.

### Financijski kalendar

Objava rezultata za I kvartal 2014. godine : **30.04.2014. godine**

Glavna skupština AD Plastik, d.d. održat će se: **24.07.2014. godine**

Objava rezultata za prvo polugodište 2014. godine: **30.07.2014. godine**

Objava rezultata za III kvartal i prvih devet mjeseci 2014. godine: **30.10.2014. godine**

Objava rezultata za IV kvartal i dvanaest mjeseci 2014. godine: **14.02.2015. godine**

Napomena: Podaci iz financijskog kalendara podložni su promjeni.

### Kontakt osoba za investitore

Stjepan Laća, Rukovoditelj korporativnih komunikacija, tel.: 021/206-401, fax: 021/275-401, e-mail: [stjepan.laca@adplastik.hr](mailto:stjepan.laca@adplastik.hr)

## **g) IZJAVA O PRIMJENI KODEKSA KORPORATIVNOG UPRAVLJANJA**

### **PRIMJENA KODEKSA**

AD Plastik d.d. Solin (u daljnjem tekstu: Društvo) primjenjuje Kodeks korporativnog upravljanja kojeg su izradile Hrvatska agencija za nadzor financijskih usluga (u daljnjem tekstu: Hanfa) i Zagrebačka burza d.d. Zagreb, a usvojen je odlukom Hanfe od 26. travnja 2008. godine i objavljen u Narodnim novinama br. 46/07, kao i na web stranici Zagrebačke burze (u daljnjem tekstu: Kodeks).

### **ODSTUPANJA OD PRIMJENE KODEKSA KORPORATIVNOG UPRAVLJANJA IZRAĐENOG OD STRANE HANFE I ZAGREBAČKE BURZE**

U 2013. godini Društvo se pridržavalo odredbi Kodeksa, uz određene iznimke, nastale prvenstveno zbog postupka usklađivanja prakse Društva s pravilima Kodeksa.

Odstupanja od Kodeksa su sljedeća:

- Od sedam članova Nadzornog odbora Društva tri su neovisna, dok predstavnik radničkog vijeća nije imenovan
- Podaci o svim primanjima i naknadama koje član Uprave prima od Društva sumarno su objavljeni u sklopu Godišnjeg izvješća Društva.
- Društvo nije donijelo Izjavu o politici nagrađivanja Nadzornog odbora i Uprave

Opis pojedinih odstupanja od Kodeksa i razloge navedenog odstupanja Društvo je detaljno prikazalo u odgovorima na Godišnji upitnik koji je sastavni dio Kodeksa i koji je dostavljen i objavljen na web stranicama Zagrebačke burze, kao i na vlastitim web stranicama Društva.

### **UNUTARNJI NADZOR I UPRAVLJANJE RIZICIMA**

Unutarnji nadzor u Društvu provodi služba Kontrolinga i informira Upravu Društva kroz izvješća o provedenom nadzoru (nalazima i prijedlozima poboljšanja).

Nadzor i koordinacija poslovnog izvješćivanja Uprave o rezultatima poslovanja uključuje:

- poticanje komunikacije između funkcija Društva, te koordinacija kod izrade izvješća i analiza rezultata poslovanja;
- ocjenu efikasnosti ukupnog poslovanja, te predlaganje smjernica za poboljšanje;
- davanje naloga i određivanje preventivnih i korektivnih aktivnosti,
- prognoziranje utjecaja vanjskih i unutrašnjih promjena na cjelokupno poslovanje Društva.

U 2013. godini osnovana je služba Interne revizije, koja je počela s aktivnostima krajem 2013. godine.

### **ZNAČAJNI IMATELJI DIONICA U DRUŠTVU**

Društvo nema većinskog vlasnika. Najveći dioničar je Otvoreno dioničko društvo OAO „Holding Autokomponenti“ iz Sankt-Peterburga, Ruska Federacija, koja u svom vlasništvu ima 1.259.875 dionica što predstavlja 30% udjela u temeljnom kapitalu Društva.

Tijekom 2013. godine nije bilo značajnijih promjena u vlasničkoj strukturi. Vlasnička struktura prikazana je u sklopu ovog Izvješća u točki I.1.e. u tablici 1.

## 2) OSVRT NA POSLOVANJE U 2013. GODINI I PLAN RAZVOJA AD PLASTIK GRUPE

### a) PREGLED POSLOVANJA U 2013. GODINI

U 2013. godini AD Plastik Grupa ostvarila je rast prihoda od prodaje za 8,14% u odnosu na godinu prije.

Izvršajna godina za AD Plastik Grupu obilježena je velikim brojem razvojnih projekata. Stoga se rast prihoda u ovoj godini najvećim dijelom odnosio na povećanje prihoda od razvoja i izrade alata te povećanje prihoda od prodaje proizvoda na novim lokacijama.

Najvažniji razlozi za smanjenje profitabilnosti u 2013. godini su:

- Niža kapacitiranost tvornica od planiranih u Hrvatskoj te novih tvornica u Kalugi i Mladenovcu radi prolongiranja početka proizvodnje novih vozila
- Povećanje troškova poslovanja zbog uhodavanja novih projekata
- Pad tečaja ruske rublje u odnosu na EUR

U svrhu smanjenja daljnjeg utjecaja volatilnosti tečaja ruske rublje u odnosu na EUR krajem prošle godine povećali smo zaštitu izloženosti ovom tečaju forward ugovorima.

Promjenama prodajnih cijena u skladu s tečajem te lokalizacijom dobavljača materijala dodatno ćemo umanjiti valutni rizik.

### Matično društvo

U Matičnom društvu dovršen je veći dio aktivnosti povezanih s pripremama za projekt Edison u Hrvatskoj. Serijska proizvodnja novog Renaulta „Twinga“ planirana je u travnju 2014. Montaža nove linije bojanja je završena i započela je

probna proizvodnja. Radovi na proširenju objekta brizganja u Zagrebu također su dovršeni. Isto tako, nastavljeno je proširenje kapaciteta brizganja za lokacije u Zagrebu i Solinu.

Slika 9. Pogon nove lakirnice u Zagrebu



Dobivene su dodatne količine proizvoda interijera za vozila VW, s planiranim početkom serijske proizvodnje u trećem kvartalu ove godine. Očekivani prihod od ovog projekta veći je od 3 milijuna EUR-a za vrijeme cjelokupnog njegovog trajanja. Isto tako, dobiven je posao eksterijera za redizajnirani Renault Clio. Očekivani prihod od ovog posla veći je od 5 milijuna EUR-a za vrijeme cjelokupnog njegovog trajanja .

Temeljem ostvarenih investicija u Hrvatskoj za projekt Edison te prema rješenju Ministarstva gospodarstva planira se korištenje umanjene stope poreza na dobit (s 20% na 0%) i u 2013. godini.

Na Glavnoj skupštini u srpnju donesena je odluka o isplati dividende u ukupnom iznosu od 8 kuna po dionici.

### AD Plastik Novo Mesto, Slovenija

Sredinom 2014. planira se napuštanje proizvodnih aktivnosti. Tvrtka će dalje egzistirati s minimalnim brojem radnika.

### **ADP Mladenovac, Srbija**

ADP Mladenovac je u izvještajnom razdoblju u odnosu na 2012. godinu, zabilježio povećanje poslovnih prihoda za 46,0%, odnosno 31,6 milijuna HRK. U izvještajnoj godini ostvaren je pozitivan financijski rezultat.

Dovršena je industrijalizacija novog projekta obloga krova Edison. Očekivani početak proizvodnje je travanj 2014. godine.

U izvještajnom razdoblju dogovoreni su poslovi proizvodnje rukohvata s Fiatom za lokacije kupca u Italiji i Srbiji. Krajem 2013. godine donesena je odluka o uvođenju tehnologije brizganja na ovoj lokaciji.

Slika 10. Fiat 500L



Dogovoren je novi posao za proizvodnju rukohvata za Grupu Renault, početak serijske proizvodnje planiran je u trećem kvartalu 2014. godine. Očekivani prihod od ovog posla veći je od 4 milijuna EUR-a za vrijeme cjelokupnog trajanja ovog projekta.

### **ADP Kaluga, Rusija**

Ukupno ostvareni poslovni prihodi u izvještajnoj godini iznosili su 79,01 milijuna HRK, što predstavlja u odnosu na prethodnu godinu rast od gotovo osam puta. Osnovni razlog rasta poslovnih prihoda je

proizvodnja tijekom cijele poslovne godine, velik broj novih projekata i početak serijskih isporuka u tehnologiji brizganja. U izvještajnoj godini ostvaren je negativan financijski rezultat, što je rezultat razvojnog i investicijskog ciklusa

U Kalugi je u trećem kvartalu krenula proizvodnja u tehnologiji brizganja. Pokrenuta je proizvodnja u tehnologiji puhanja u sklopu projekata X52 i H79. Proizvodnja u tehnologiji sjenila započela je u rujnu i krenule su isporuke za projekt X52.

U izvještajnoj godini s Renault Russia dogovoren je posao proizvodnje dijelova interijera i eksterijera za vozilo H79 Ph 2 (Duster) s isporukama u 2015. godini. Očekivani prihod od ovog posla veći je od 25 milijuna EUR-a za vrijeme cjelokupnog trajanja ovog projekta.

### **ZAO PHR (ADP Toljati, Rusija)**

U 2013. godini poslovni prihodi iznosili su 275 milijuna HRK, što predstavlja pad od 6% u odnosu na prethodnu godinu. Osnovni razlog ovom padu je kašnjenje novog projekta X52, te prestanak proizvodnje starijih verzija vozila.

Slika 11. Renault Duster



*U izvještajnoj godini ostvaren je negativan financijski rezultat, što je rezultat prije navedenih razloga te intezivnog razvojnog i investicijskog ciklusa.*

*Dovršene su aktivnosti za realizaciju projekta X52 te je započela serijska proizvodnja. Ovaj projekt u budućem razdoblju treba osigurati stabilan rast prihoda ovoj tvornici. U tijeku su organizacijske promjene kako bi tvrtka optimizirala troškova nastale uslijed povećanja obujma proizvodnje i prihvata velikog broja novih projekata.*

*Dogovoren je novi posao za proizvodnju pozicija interijera za vozilo Chevrolet Niva. Početak serijske proizvodnje planiran je krajem 2015. godine. Očekivani prihod od ovog posla je oko 10 milijuna EUR-a za vrijeme cjelokupnog trajanja ovog projekta.*

#### **EURO APS, Rumunjska**

*U izvještajnoj godini ostvaren je rast poslovnih prihoda od 22% u odnosu na godinu ranije te su iznosili 796 milijuna*

*HRK. Ostvarena realizacija ove godine veća je od planirane, kao rezultat dobre prodaje modela Dacia Sandero. Novi modeli Dacie dobro su prihvaćeni na tržištu, tako da je ostvarena puna kapacitiranost u ovom društvu i u ovoj godini. U izvještajnoj godini isplaćen je pripadajući dio dividende, koji se odnosi na dobit iz 2012. godine u iznosu od 26,93 milijuna HRK.*

#### **FADP Luga, Rusija**

*U izvještajnoj godini zabilježeno je smanjenje poslovnih prihoda od 21% u odnosu na godinu ranije. Ostvarena realizacija prodaje u 2013. godini niža je od planirane uslijed smanjene proizvodnje Fordovih vozila u Rusiji. U drugom kvartalu FADP je nominiran za proizvodnju dijelova interijera za slijedeća Nissan vozila (P32R (novi xtrail) & P32S (novi Qashqai) s početkom serijske proizvodnje u 2014. i 2015. godine*

Slika 12. Novi Renault Twingo



## b) FINANCIJSKI IZVJEŠTAJI AD PLASTIK GRUPE S KONSOLIDIRANIM IZVJEŠTAJIMA PRIDRUŽENIH DRUŠTAVA EURO APS I FADP

Sa svrhom dobivanja što jasnije slike o poslovanju AD Plastik Grupe, izradili smo skraćene financijske izvještaje AD Plastik Grupe s konsolidiranim izvještajima pridruženih društava Euro APS i FADP za 2012. i 2013. godinu, u kojima AD Plastik Grupa ima 50% odnosno 40% vlasništva.

U skraćenim financijskim izvještajima u nastavku ovog Izvješća, Euro APS i FADP su konsolidirani na temelju pripadajućeg udjela vlasništva koje AD Plastik Grupa ima u ovom društvu.

Tablica 2. Račun dobitka i gubitka AD Plastik Grupe s konsolidacijom pripadajućeg dijela vlasništva u Euro APS-u i FADP-u za 2013. godinu u tis. HRK

Pozicije	AD Plastik Grupa s konsolidacijom pripadajućeg dijela vlasništva u Euro APS-u i FADP-u	AD Plastik Grupa s konsolidacijom pripadajućeg dijela vlasništva u Euro APS-u i FADP-u
	2012.	2013.
<b>POSLOVNI PRIHODI</b>	<b>1.281.207</b>	<b>1.369.868</b>
Prihodi od prodaje	1.255.623	1.334.867
Ostali poslovni prihodi	25.585	35.001
<b>POSLOVNI RASHODI</b>	<b>1.194.870</b>	<b>1.289.131</b>
Materijalni troškovi	793.530	776.217
Troškovi osoblja	191.548	214.224
Amortizacija	69.712	68.450
Ostali troškovi	140.081	230.241
<b>FINANCIJSKI PRIHODI</b>	<b>24.240</b>	<b>15.749</b>
<b>FINANCIJSKI RASHODI</b>	<b>44.691</b>	<b>61.654</b>
<b>UKUPNI PRIHODI</b>	<b>1.305.447</b>	<b>1.385.618</b>
<b>UKUPNI RASHODI</b>	<b>1.239.561</b>	<b>1.350.785</b>
Dobit prije oporezivanja	65.886	34.833
Porez na dobit	9.869	7.181
<b>DOBIT RAZDOBLJA</b>	<b>56.017</b>	<b>27.652</b>

Kao što se vidi iz tablice 2. poslovni prihodi AD Plastik Grupe s konsolidiranim pripadajućim dijelom vlasništva u Euro APS-u i FADP-u zabilježili su rast za 6,92 % u odnosu na prethodnu godinu i ukupno su iznosili 1,37 milijardi HRK.

Važno je naglasiti kako pridružena društva nemaju financijskih obveza po kreditima prema vanjskim subjektima, osim kredita

samih vlasnika ovim društvima (odnosno Faurecie i AD Plastik-a). Ukupne obveze po kreditima AD Plastik Grupe s pripadajućim dijelom vlasništva u Euro APS-u i FADP-u jednake su ukupnim kreditnim obvezama AD Plastik Grupe bez konsolidacije pridruženih društava umanjeno za novčana sredstva koje imaju pridružena društva na računu i ukupno iznose 372,17 milijuna HRK.

Tablica 3. Bilanca AD Plastik Grupe s konsolidacijom financijskih izvještaja pripadajućeg dijela vlasništva u Euro APS-u i FADP-u za 2012. i 2013. godinu u tis. HRK

A/P	Šifra	Pozicije	AD Plastik Grupa s konsolidacijom pripadajućeg dijela vlasništva u Euro APS-u i FADP-u	AD Plastik Grupa s konsolidacijom pripadajućeg dijela vlasništva u Euro APS-u i FADP-u
			2012.	2013.
AKTIVA	A.	Dugotrajna imovina	796.864	1.034.911
	B.	Kratkotrajna imovina	543.875	522.881
	C.	Akt.vrem.razgr.	102.496	186.394
	A+B+C	UKUPNA AKTIVA	1.443.234	1.744.186
PASIVA	A.	Kapital+rezerve	708.324	793.059
	B.	Dugoročne obveze	201.690	285.234
	C.	Rezerviranja	12.575	8.074
	D.	Kratkoročne obveze	518.929	600.097
	E.	Pasiv. vrem. razgr.	1.717	57.722
	F=Σ(A-E)	UKUPNA PASIVA	1.443.234	1.744.186

### c) FINANCIJSKI POKAZATELJI

U nastavku prikazujemo izračun odabranih financijskih pokazatelja za AD Plastik Grupu s konsolidacijom pripadajućeg dijela vlasništva u Euro APS-u i FADP-u i za AD Plastik Grupu bez konsolidacije pridruženih društava.

Iz konsolidiranog izvještaja evidentno je da je EBITDA (Earnings before interest, taxes,

depreciation and amortization) u 2013. godini u odnosu na 2012. godinu za AD Plastik Grupu s konsolidacijom pripadajućeg dijela vlasništva u Euro APS-u i FADP-u, minimalno korigirana za 4,9% te iznosi 148,4 milijuna HRK, za razliku od 156,05 milijuna HRK koliko je iznosila 2012. godine.

Tablica 4. Financijski pokazatelji AD Plastik Grupe u 2013. godini u tis.HRK

Pokazatelj	AD Plastik Grupa s konsolidacijom pripadajućeg dijela vlasništva u Euro APS-u i FADP-u	AD Plastik Grupa - bez konsolidacije pridruženih društava
	2013.	2013.
Poslovni prihodi	1.369.868	781.715
Neto dobit	27.652	27.652
Aktiva	1.744.186	1.536.431
Neto financijski dug (Dugoročne + kratkoročne obveze prema bankama - novac - financijska imovina)	372.167	496.004
Koeficijent zaduženosti (Obveze / Aktiva)	50,75%	50,08%
EBIT (zarada prije kamata i poreza)	79.952	20.424
EBITDA (zarada prije kamata, poreza i amortizacije)	148.402	70.793
EPS (zarada po dionici)	6,58	6,6
Price (cijena dionice)/Sales (prihodi)	0,35	0,61
Price (cijena dionice)/EBITDA	3,02	6,30
Neto financijski dug/EBITDA	2,51	7,01

Napomena: Kod izračuna cijene dionice uzeta je prosječna cijena ADPL-R-A na dan 31.03.2014. godine

#### d) TRŽIŠTE I OČEKIVANI RAZVOJ AD PLASTIK GRUPE

Izveštajna godina bila je šesta godina zaredom u kojoj je zabilježen pad proizvodnje i prodaje za većinu proizvođača automobila u Zapadnoj Europi. Razine prodaje najniže su ostvarene razine u posljednjih 17 godina. Unatoč atraktivnim komercijalnim akcijama trgovaca tijekom posljednjeg kvartala, konačno smanjenje prodaje u 2013. godini iznosilo je -1,7%.

Istovremeno, rusko tržište zabilježilo je smanjenje od -5,5% u izvještajnom razdoblju na asortimanu osobnih vozila i laganih komercijalnih vozila. Zanimljiva je sljedeća situacija povezana s najuspješnijim vozilima: to su ili „standardni“ poput VW Golfa ili Ford Fiesta, koji ostaju najbolji modeli godinama, ili novi modeli vozila koji su uspješni u ograničenom vremenskom razdoblju, obično 2 ili 3 godina prije smanjenje prodaje.

S komercijalne točke gledišta, uspjeli smo u dobivanju ključnih projekata za AD Plastik,

poput H79ph2 te na krovovima i branicama za Kalugu.

Slika 13. Rukohvat - razvojni proizvod AD Plastika



Ciljani kupci za povećanje udjela u prodaji trebali bi biti ključni svjetski proizvođači automobila :

- Toyota
- VW
- GM

Zanimljiva činjenica je dobivanje novih rukohvata za FCA (Fiat Chrysler Automotive)



i za Renault uz proširenje budućih isporuka na SAD i Kinu.

Ovo dokazuje da možemo razviti nove mogućnosti i proširiti portfelj proizvoda/kupaca u skladu s našom politikom iz 2012.: jedan proizvod /tehnologija mora biti prodana najmanje dvama različitim kupcima i moramo imati minimalno dva proizvoda/tehnologije po kupcu.

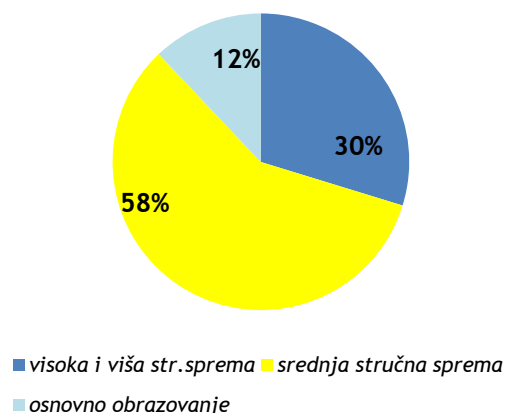
Slika 14. Sjenila - proizvod AD Plastika



## e) ZAPOSLENI

Ljudi integrirani u sustav AD PLASTIK-a čine snažnu te za automobilsku industriju kompetentnu cjelinu. AD Plastik d.d. u Hrvatskoj broji 894 radnika. Prosječna životna dob je 42,11 godina.

Slika 15. Struktura obrazovanja zaposlenika na 31.12.2013. godine



### Koncept stalnog razvoja

Umjesto koncepta osiguranja stalnog radnog mjesta nudi se koncept stalnog razvoja, te

Više nego ikada, ciljani proizvodi moraju biti proizvodi unutar našeg postojećeg portfelja tehnologija, koji sadrže visoku dodanu vrijednost, a koji se uz optimiziranje troškova pakiranja i logističkih troškova dostave na lokacije veće udaljenosti (Njemačko tržište je jedan od naših ciljeva).

Kao primjer iz spektra ovih proizvoda imamo rukohvate, sjenila, vanjske i unutarnje bojane letvice i ostale proizvode za koje će nam baza podataka A2Mac1 korištena na pravilan način pomoći u jačanju našeg znanja i omogućiti dobivanje novih mogućnosti.

Tijekom 2014. godine, uključenost (sudjelovanje) svih aktivnosti u podršci vođenja projekata i preuzimanju novih firmi biti će ključna za dobivanje novih profitabilnih poslova.

kontinuiranog obučavanja i obrazovanja, koji osigurava zaposlenost za cijelo vrijeme kroz koje se ljudi razvijaju zajedno s kompanijom.

U strukturi obrazovanja zaposlenika, visoko obrazovani kadar čini 30% svih naših radnika. To je kadar koji posjeduje specifična stručna znanja primjenjiva u automobilskoj industriji, što podržava koncepciju tvrtke da podjednako unaprjeđuje proizvodnu i razvojnu komponentu.

### Socijalna osjetljivost

Kompanija redovito, na godišnjoj osnovi, mjeri i ocjenjuje stupanj motiviranosti i zadovoljstva svojih radnika, te se ulaže u unapređenje pokazatelja motiviranosti i zadovoljstva. Stopa dragovoljne fluktuacije je mala, te za 2013. godinu iznosi 1,74 %.

U AD Plastik-u d.d. na snazi je kolektivni ugovor o radu koji se je do ove godine potpisivao na razdoblje od jedne godine.

## f) OKOLIŠ I DRUŠTVENO ODGOVORNO POSLOVANJE

U mjesecu lipnju na lokaciji Solin, proveden je koordinirani inspekcijski nadzor od strane Inspekcije zaštite okoliša, Vodopravne inspekcije, Sanitarne inspekcija, Inspekcije posuda pod tlakom, Elektroenergetske inspekcija, Inspekcije zaštite na radu i Protupožarne inspekcije. Koordiniranim inspekcijskim nadzorom nisu utvrđene povrede propisa.

Također na lokaciji Solin početkom rujna održan je praktični program obuke na temu "Jačanje kapaciteta za provedbu nadzora prekograničnog prometa otpadom" u okviru twinning projekta IPA 2009 kojeg je vodilo Ministarstvo zaštite okoliša i prirode u suradnji s Agencijom za okoliš Republike Austrije.

Na lokaciji Zagreb u mjesecu srpnju, proveden je inspekcijski nadzor od strane Inspekcije zaštite okoliša. Inspekcijskim nadzorom nisu utvrđene povrede odredbi Zakona o zaštiti okoliša.

Renault je certificirao laboratorij u Solinu za metode koje primjenjujemo i dao nam je self-agreement koji vrijedi 3 godine. Ova informacija je važna za AD Plastik Grupu, jer metode koje mi ne možemo raditi u našem laboratoriju šaljemo u vanjski laboratorij što zahtijeva značajne financijske izdatke.

## g) NAGRADE I PRIZNANJA

U 2013. godini AD Plastik d.d. dobio je sljedeće nagrade i priznanja:

- AD Plastik d.d., Solin dobitnik je Povelje Republike Hrvatske, nagrade Predsjednika Republike Hrvatske, za izniman doprinos u gospodarskom i društvenom razvitku Republike Hrvatske

Društveno odgovorno poslovanje AD Plastika u 2013. godini provjereno je od strane Ecovadis neovisne kompanije za provjeru društveno odgovornog poslovanja kod dobavljača, po nalogu našeg kupca Renault. Ovom prilikom AD Plastik dobio je oznaku potvrđeno društveno odgovorno poslovanje.

Slika 16. Zlatni ključ - nagrada za najboljeg hrvatskog izvoznika u Sloveniju za 2012. godinu



- Tvrtka AD Plastik d.d. iz Solina dobitnik je nagrade „Zlatni ključ“ kao najbolji hrvatski izvoznik u Sloveniju za 2012.godinu.
- AD Plastik dobio je kolektivnu nagradu grada Solina za 2013. godinu.

## **h) NAJZNAČAJNIJE PROMJENE U BILANČNIM POZICIJAMA GRUPE**

U bilančnim pozicijama Grupe u odnosu na 31.12.2012.godine najveće promjene zabilježene su na pozicijama:

- (AOP 006) Goodwill (povećanje 25,39 milijuna HRK) - zbog kupnje nekretnine u Kalugi preko stjecanja vlasništva nad drugom pravnom osobom. Kada se završi postupak pripajanja stečene pravne osobe ADP Kalugi, navedena stavka će se eliminirati jer će biti evidentirana kao povećanje dugotrajne imovine ;
- (AOP 017) Materijalna imovina u pripremi (povećanje 75,13 milijuna HRK) - zbog realizacije investicijskog ulaganja;
- (AOP 059) Plaćeni troškovi budućeg razdoblja i obračunati prihodi (povećanje za 82,41 milijuna HRK) - zbog većih ulaganja u alate koji će biti prodani i naplaćeni od kupca;
- (AOP 083) Dugoročne obveze (povećane za 54,35 milijuna HRK) - zbog vanjskog financiranja u svrhu realizacije investicijskog ciklusa;
- (AOP 098) Obveze prema dobavljačima (povećane za 32,59 milijuna HRK) - zbog realizacije investicijskog ulaganja;
- (AOP 106) Odgođeno plaćanje troškova i prihodi budućeg razdoblja (povećanje za 54,31 milijuna HRK) - zbog obračunatih, a nefakturiranih prihoda od alata čija je izrada u tijeku

Rezultati pridruženih društava EAPS Rumunjska i FADP Holding Francuska uključeni su u rezultat Grupe metodom udjela.

Bruto naknada revizoru za obavljenju reviziju financijskih izvještaja u 2013. godini iznosila je 552.797 HRK

## II. IZJAVA OSOBA ODGOVORNIH ZA SASTAVLJANJE GODIŠNJEG IZVJEŠĆA

Po mom najboljem saznanju:

1. Revidirani financijski izvještaji Grupe AD Plastik i Društva AD Plastik d.d. Solin za razdoblje 01.01. do 31.12.2013. godine, sastavljeni su uz primjenu odgovarajućih standarda financijskog izvještavanja, daju cjelovit i istinit prikaz imovine i obveza, dobitka i gubitka, financijskog položaja i poslovanja izdavatelja i društava uključenih u konsolidaciju kao cjeline.
2. Izvješće posloводства sadrži istinit prikaz razvoja rezultata i poslovanja i položaja izdavatelja i društava uključenih u konsolidaciju, uz opis najznačajnijih rizika i neizvjesnosti kojima su izdavatelj i društva izloženi kao cjelina.
3. Ovo izvješće može sadržavati određene izjave koje se odnose na budućnost poslovanja Grupe AD Plastik i Društva. Navedene izjave o budućnosti odraz su trenutnih stavova Društva o budućim događajima i utemeljene su na pretpostavkama te su podložne rizicima i nesigurnostima. Veliki broj čimbenika može uzrokovati da stvarni rezultati, učinci ili postignuća AD Plastik Grupe ili Društva budu drugačiji od rezultata ili učinaka koji su izraženi ili se naslućuju iz takvih izjava koje se odnose na budućnost.

Rukovoditelj odjela računovodstva

Marica Jakelić



Član Uprave za  
financije i računovodstvo

Katija Klepo



### **III. REVIZORSKA IZVJEŠĆA**

**AD Plastik d.d., Solin i ovisna društva**  
**Konsolidirani financijski izvještaji**  
**zajedno s izvještajem neovisnog revizora**  
**za godinu koja je završila**  
**31. prosinca 2013. godine**

<b>Sadržaj</b>	<b>Stranica</b>
Odgovornost za financijske izvještaje	1
Izvještaj neovisnog revizora	2-3
Konsolidirani izvještaj o sveobuhvatnoj dobiti	4
Konsolidirani izvještaj o financijskom položaju	5-6
Konsolidirani izvještaj o promjenama vlasničke glavnice	7
Konsolidirani izvještaj o novčanim tokovima	8
Bilješke uz konsolidirane financijske izvještaje	9-57

## Odgovornost za financijske izvještaje

Temeljem Zakona o računovodstvu Republike Hrvatske, Uprava je dužna osigurati da financijski izvještaji za svaku financijsku godinu budu pripremljeni u skladu s Međunarodnim standardima financijskog izvještavanja (MSFI), koje je usvojila Europska Unija, tako da daju istinitu i objektivnu sliku financijskog stanja i rezultata poslovanja društva AD Plastik d.d. ("Društvo") i ovisnih društava („Grupa“) za to razdoblje.

Nakon provedenih istraživanja, Uprava razumno očekuje da Društvo ima odgovarajuća sredstva za nastavak poslovanja u doglednoj budućnosti. Iz navedenog razloga, Uprava i dalje prihvaća načelo nastavka poslovanja pri izradi financijskih izvještaja.

Pri izradi financijskih izvještaja Uprava je odgovorna:

- da se odaberu i potom dosljedno primjenjuju odgovarajuće računovodstvene politike;
- da prosudbe i procjene budu razumne i oprezne;
- da se primjenjuju važeći računovodstveni standardi, a svako materijalno značajno odstupanje obznani i objasni u financijskim izvještajima; te
- da se financijski izvještaji pripreme po načelu nastavka poslovanja, osim ako je neprimjereno pretpostaviti da će Društvo nastaviti svoje poslovne aktivnosti.

Uprava je odgovorna za vođenje ispravnih računovodstvenih evidencija, koje će u bilo koje doba s prihvatljivom točnošću odražavati financijski položaj Društva, kao i njihovu usklađenost s hrvatskim Zakonom o računovodstvu. Uprava je također odgovorna za čuvanje imovine Društva, pa stoga i za poduzimanje razumnih mjera da bi se spriječile i otkrile pronevjere i ostale nezakonitosti.

Potpisao u ime Uprave:

The image shows a handwritten signature in blue ink on the left. To its right is a circular blue stamp. The stamp contains the text "AD-PLASTIK" at the top, "AD Plastik" in the center with a stylized logo, and "d.d. SOLIN" at the bottom.

Mladen Peroš, predsjednik Uprave

AD PLASTIK d.d.  
Matoševa 8  
21210 Solin  
Republika Hrvatska



## Izveštaj neovisnog revizora

### Vlasnicima društva AD Plastik d.d., Solin

Obavili smo reviziju konsolidiranih financijskih izvještaja društva AD Plastik d.d. Solin (u nastavku: "Društvo") i ovisnih društava (u nastavku: „Grupa“) koji se sastoje od konsolidiranog izvještaja o financijskom položaju na dan 31. prosinca 2013. godine, konsolidiranog izvještaja o sveobuhvatnoj dobiti, konsolidiranog izvještaja o promjenama vlasničke glavnice i konsolidiranog izvještaja o novčanim tokovima za godinu koja je tada završila, te sažetog prikaza značajnih računovodstvenih politika i bilježaka uz financijske izvještaje.

#### *Odgovornost Uprave za financijske izvještaje*

Uprava je odgovorna za sastavljanje i objektivni prikaz ovih financijskih izvještaja u skladu s Međunarodnim standardima financijskog izvještavanja koje je usvojila Europska Unija i za one interne kontrole za koje Uprava odredi da su neophodne za omogućavanje sastavljanja izvještaja koji su bez značajnog pogrešnog prikazivanja, uslijed prijevare ili pogreške.

#### *Odgovornost revizora*

Naša je odgovornost izraziti neovisno mišljenje o financijskim izvještajima na temelju naše revizije. Reviziju smo obavili u skladu s Međunarodnim revizijskim standardima. Navedeni standardi nalažu da postupamo u skladu s etičkim pravilima te da reviziju planiramo i obavimo kako bismo se u razumnoj mjeri uvjerali da financijski izvještaji ne sadrže materijalno značajne pogreške u prikazu.

Revizija uključuje primjenu postupaka kojima se prikupljaju revizijski dokazi o iznosima i drugim podacima objavljenim u financijskim izvještajima. Odabir postupaka zavisi od prosudbe revizora, uključujući i procjenu rizika materijalno značajnog pogrešnog prikaza financijskih izvještaja, bilo kao posljedica prijevare ili pogreške. U procjenjivanju rizika, revizor procjenjuje interne kontrole koje su relevantne za sastavljanje te objektivno prezentiranje financijskih izvještaja kako bi odredio revizijske postupke primjerene danim okolnostima, a ne kako bi izrazio mišljenje o učinkovitosti internih kontrola. Revizija također uključuje i ocjenjivanje primjerenosti računovodstvenih politika koje su primijenjene te značajnih procjena Uprave, kao i prikaza financijskih izvještaja u cjelini.

Uvjereni smo da su revizijski dokazi koje smo prikupili dostatni i primjereni kao osnova za izražavanje našeg mišljenja.

Društvo upisano u sudski registar Trgovačkog suda u Zagrebu: MBS 030022053; uplaćen temeljni kapital: 44.900,00 kuna; članovi uprave: Branislav Vrtičnik i Paul Trinder; poslovna banka: Zagrebačka banka d.d., Paromlinska 2, 10 000 Zagreb, ž. račun/bank account no. 2360000-1101896313; devizni račun: 2100312441 SWIFT Code: ZABAHR2X IBAN: HR27 2360 0001 1018 9631 3; Privredna banka Zagreb d.d., Račkoga 6, 10 000 Zagreb, ž. račun/bank account no. 2340009-1110098294; devizni račun: 70010-519758 SWIFT Code: PBZGHR2X IBAN: HR38 2340 0091 1100 9829 4; Raiffeisenbank Austria d.d., Petrinjska 59, 10 000 Zagreb, ž. račun/bank account no. 2484008-1100240905; devizni račun: 2100002537 SWIFT Code: RZBHHR2X IBAN: HR48 2484 0082 1000 0253 7

Deloitte se odnosi na Deloitte Touche Tohmatsu Limited, pravnu osobu osnovanu sukladno pravu Ujedinjenog Kraljevstva Velike Britanije i Sjeverne Irske (izvorno "UK private company limited by guarantee"), i mrežu njegovih članova, od kojih je svaki zaseban i samostalan pravni subjekt. Molimo posjetite [www.deloitte.com/hr/ro-nema](http://www.deloitte.com/hr/ro-nema) za detaljni opis pravne strukture Deloitte Touche Tohmatsu Limited i njegovih turki članica.

**Izveštaj neovisnog revizora (nastavak)**

Po našem mišljenju, financijski izvještaji fer prezentiraju, u svim značajnim odrednicama, financijski položaj Grupe na dan 31. prosinca 2013. godine, njegovu financijsku uspješnost i njegove novčane tokove za tada završenu godinu u skladu s Međunarodnim standardima financijskog izvještavanja koje je usvojila Europska Unija.

  
Branislav Vrtacnik, ovlašten revizor i Predsjednik Uprave

Deloitte d.o.o., Zagreb



Zagreb, 23. travnja 2014. godine

AD Plastik d.d., Solin  
 Konsolidirani izvještaj o sveobuhvatnoj dobiti  
 Na dan 31. prosinca 2013. godine  
 (Svi iznosi izraženi su u tisućama kuna)

	Bilješka	31.12.2013.	31.12.2012.
Prihodi od prodaje	6	817.591	756.035
Ostali prihodi	7	21.538	25.680
<b>Ukupni prihodi</b>		<b>839.129</b>	<b>781.715</b>
Povećanje vrijednosti zaliha nedovršene proizvodnje i gotovih proizvoda		7.195	(527)
Troškovi sirovina i materijala	8	(377.099)	(387.909)
Troškovi prodane robe	9	(32.244)	(43.549)
Troškovi usluga	12	(54.819)	(62.006)
Troškovi osoblja	10	(165.658)	(151.554)
Amortizacija	11	(50.370)	(54.136)
Ostali vanjski troškovi	13	(131.128)	(37.638)
Ostali troškovi poslovanja	14	(6.487)	(3.993)
Rezerviranja za rizike i troškove	15	(7.310)	(2.103)
<b>Ukupni troškovi poslovanja</b>		<b>(817.920)</b>	<b>(743.415)</b>
<b>Dobit iz poslovanja</b>		<b>21.209</b>	<b>38.300</b>
Financijski prihodi	16	24.049	33.606
Financijski rashodi	17	(58.560)	(41.225)
Udjel u dobitku od ulaganja u pridružena društva	16	41.708	29.793
<b>Dobit iz financijskih aktivnosti</b>		<b>7.197</b>	<b>22.174</b>
<b>Dobit prije oporezivanja</b>		<b>28.406</b>	<b>60.474</b>
Porez na dobit	18	(754)	(4.449)
<b>Dobit tekuće godine</b>		<b>27.652</b>	<b>56.025</b>
Ostala sveobuhvatna dobit		-	-
<b>Ukupna sveobuhvatna dobit</b>		<b>27.652</b>	<b>56.025</b>
Dobit pripisiva:			
Vlasnicima Društva		27.661	56.017
Nekontrolirajući udjeli		(9)	8
Ukupna sveobuhvatna dobit pripisiva:			
Vlasnicima Društva		27.661	56.017
Nekontrolirajući udjeli		(9)	8
Osnovna i razrijeđena zarada po dionici	19	6,64	13,47

Računovodstvene politike i bilješke koje slijede čine sastavni dio ovih financijskih izvještaja.

	Bilješka	31.12.2013.	31.12.2012.
<b>IMOVINA</b>			
<b>Dugotrajna imovina</b>			
Nematerijalna imovina	20	121.104	60.811
Materijalna imovina	21	711.217	597.798
Ulaganja u pridružena društva	22	101.012	86.235
Ostala financijska imovina	23	54.334	70.107
Odgođena porezna imovina	18	1.992	2.687
<b>Ukupna dugotrajna imovina</b>		<b>989.659</b>	<b>817.638</b>
<b>Kratkotrajna imovina</b>			
Zalihe	24	94.793	83.985
Potraživanja od kupaca	25	148.435	185.996
Ostala potraživanja	26	62.554	78.341
Kratkotrajna financijska imovina	27	27.144	21.959
Novčana sredstva	28	28.943	13.462
Obračunati prihodi i plaćeni troškovi budućih razdoblja	29	184.903	102.495
<b>Ukupna kratkotrajna imovina</b>		<b>546.772</b>	<b>486.238</b>
<b>UKUPNA IMOVINA</b>		<b>1.536.431</b>	<b>1.303.876</b>

Računovodstvene politike i bilješke koje slijede čine sastavni dio ovih financijskih izvještaja.

AD Plastik d.d.  
 Konsolidirani izvještaj o financijskom položaju (nastavak)  
 Na dan 31. prosinca 2013. godine  
 (Svi iznosi izraženi su u tisućama kuna)

	Bilješka	31.12.2013.	31.12.2012.
<b>Glavnica</b>			
Temeljni kapital	30	419.958	419.958
Rezerve		255.178	238.638
Dobit tekuće godine		27.661	56.017
Nekontrolirajući udjeli		9	16
<b>Ukupna glavnica</b>		<b>702.806</b>	<b>714.629</b>
Dugoročno rezerviranje	31	2.652	2.498
Dugoročni krediti	32	255.816	201.618
Ostale dugoročne obveze	32	226	71
<b>Ukupno dugoročne obveze</b>		<b>258.694</b>	<b>204.187</b>
Obveze za predujmove	33	94.660	98.539
Obveze prema dobavljačima	34	156.085	123.784
Kratkoročni krediti	35	239.963	126.712
Ostale kratkoročne obveze	36	20.611	25.431
Kratkoročna rezerviranja	31	7.581	8.877
Odgođeno plaćanje troškova i prihod budućih razdoblja	37	56.031	1.717
<b>Ukupne kratkoročne obveze</b>		<b>574.931</b>	<b>385.060</b>
<b>Ukupno obveze</b>		<b>833.625</b>	<b>589.247</b>
<b>UKUPNA GLAVNICA I OBVEZE</b>		<b>1.536.431</b>	<b>1.303.876</b>

Računovodstvene politike i bilješke koje slijede čine sastavni dio ovih financijskih izvještaja.

AD Plastik d.d., Solin  
 Konsolidirani izvještaj o promjenama vlasničke glavnice  
 Za godinu koja je završila 31. prosinca 2013. godine  
 (Svi iznosi izraženi su u tisućama kuna)

	Temeljni kapital	Kapitalne rezerve	Zakonske rezerve	Tečajne razlike iz ulaganja u ovisna društva u drugim državama	Rezerve za vlastite dionice	Vlastite dionice	Zadržana dobit	Ukupno kapital koji pripada vlasnicima Društva	Nekontrolirajući udjeli	Ukupno
<b>Stanje 31. prosinca 2011.godine</b>	<b>419.958</b>	<b>189.317</b>	<b>6.143</b>	<b>(670)</b>	<b>378</b>	<b>(378)</b>	<b>88.811</b>	<b>703.559</b>	<b>12</b>	<b>703.571</b>
Promjene na nekontrolirajućim udjelima	-	-	-	-	-	-	-	-	(4)	(4)
Tečajne razlike	-	428	-	(7.576)	-	-	-	(7.148)	-	(7.148)
Isplata dividende	-	-	-	-	-	-	(33.566)	(33.566)	-	(33.566)
Vrednovanje vlastitih dionica	-	-	-	-	(351)	351	-	-	-	-
Isplata djelatnicima	-	-	-	-	(524)	524	524	524	-	524
Prodaja vlastitih dionica	-	-	-	-	4.773	(4.773)	(4.773)	(4.773)	-	(4.773)
Dobit tekuće godine	-	-	-	-	-	-	56.017	56.017	8	56.025
<b>Stanje 31. prosinca 2012. godine</b>	<b>419.958</b>	<b>189.745</b>	<b>6.143</b>	<b>(8.246)</b>	<b>4.276</b>	<b>(4.276)</b>	<b>107.013</b>	<b>714.613</b>	<b>16</b>	<b>714.629</b>
Promjene na nekontrolirajućim udjelima	-	-	-	-	-	-	-	-	2	2
Tečajne razlike	-	(40)	-	(3.991)	-	-	-	(4.031)	-	(4.031)
Isplata dividende	-	-	-	-	-	-	-	(33.621)	-	(33.621)
Vrednovanje vlastitih dionica	-	-	-	-	787	(787)	-	-	-	-
Isplata djelatnicima	-	-	-	-	(310)	310	310	310	-	310
Ispravak poreza na dobit po odbitku (bilješka 4.1.)	-	-	-	-	-	-	(2.135)	(2.135)	-	(2.135)
Dobit tekuće godine	-	-	-	-	-	-	27.661	27.661	(9)	27.652
<b>Stanje 31. prosinca 2013. godine</b>	<b>419.958</b>	<b>189.705</b>	<b>6.143</b>	<b>(12.237)</b>	<b>4.753</b>	<b>(4.753)</b>	<b>99.228</b>	<b>702.797</b>	<b>9</b>	<b>702.806</b>

Računovodstvene politike i bilješke koje slijede čine sastavni dio ovih financijskih izvještaja.

**Novčani tokovi iz poslovnih aktivnosti**

	<b>31.12.2013.</b>	<b>31.12.2012.</b>
<b>Dobit tekuće godine</b>	<b>27.652</b>	<b>56.025</b>
Porez na dobit	754	4.449
Amortizacija nekretnina, postrojenja, opreme i nematerijalne imovine	50.370	54.136
Neto knjigovodstvena vrijednost rashodovane imovine	40.856	2.488
Smanjenje dugoročnih i kratkoročnih rezerviranja	(1.142)	(3.839)
<b>Dobit iz redovnog poslovanja prije promjena u obrtnom kapitalu</b>	<b>118.490</b>	<b>113.259</b>
Povećanje zaliha	(10.808)	(10.989)
Smanjenje/(povećanje) potraživanja od kupaca	37.561	(30.050)
Smanjenje/(povećanje) ostalih potraživanja	15.787	(32.904)
Povećanje obveza prema dobavljačima	32.301	3.154
Smanjenje obveza za primljene predujmove	(3.870)	(22.708)
Smanjenje ostalih kratkoročnih obveza	(8.917)	(16.054)
Povećanje/(smanjenje) odgođenog plaćanja troškova i prihoda budućih (Povećanje)/smanjenje unaprijed plaćenih troškova	54.314 (82.408)	(491) 13.670
<b>Novčani tijek ostvaren poslovanjem</b>	<b>152.450</b>	<b>16.887</b>
Prodaja vlastitih dionica	-	(4.773)
Ulaganja u ovisna društva	(14.777)	(1.901)
Nabava nekretnina, postrojenja i opreme i nematerijalne imovine	(264.938)	(135.853)
Ulaganje u fondove	-	2.800
Naplaćeni kratkoročni zajmovi	10.588	15.389
<b>Novčani tijek utrošen u investicijskim aktivnostima</b>	<b>(269.127)</b>	<b>(124.338)</b>
Isplata dividendi	(33.621)	(33.566)
Bonusi	310	524
Plaćen porez po odbitku	(2.135)	-
Primljeni krediti	293.218	207.330
Otplata kredita	(125.614)	(89.417)
<b>Novac ostvaren u financijskim aktivnostima</b>	<b>132.158</b>	<b>84.871</b>
<b>Neto tijek novca</b>	<b>15.481</b>	<b>(22.580)</b>
<b>Na dan 1. siječnja</b>	<b>13.462</b>	<b>36.042</b>
Neto priljev/(odljev)	15.481	(22.580)
<b>Na dan 31. prosinca</b>	<b>28.943</b>	<b>13.462</b>

Računovodstvene politike i bilješke koje slijede čine sastavni dio ovih financijskih izvještaja.

## 1. OPĆI PODACI

Društvo AD PLASTIK d.d. Solin, dioničko društvo za proizvodnju dijelova i pribora za motorna vozila i proizvoda iz plastičnih masa (skraćeni naziv tvrtke glasi: AD PLASTIK d.d.) osnovano je odlukom Osnivačke skupštine Društva od 15. lipnja 1994. godine, nakon provedenog postupka pretvorbe društvenog poduzeća Autodijelovi – Solin, temeljem odluke o pretvorbi i Rješenja Hrvatskog fonda za privatizaciju broj 01-02/92-06/392 od 06. prosinca 1993. godine. Društvo je pravni slijednik društvenog poduzeća Autodijelovi i danom upisa u sudski registar preuzelo je svu njegovu imovinu i obveze, što je upisano rješenjem Trgovačkog suda u Splitu broj Fi 6215/94 od 28. lipnja 1994. godine.

Odlukom Glavne Skupštine Društva od 21. lipnja 2007. godine izmijenjen je Statut Društva od 08. srpnja 2004. godine te je donesena odluka o dokapitalizaciji Društva ulaganjem u novcu. Rješenjem broj Tt-07/2145-3 od 25. srpnja 2007. godine upisano je povećanje kapitala za 125.987.500 kuna od strane ulagatelja OAO Sankt-Peterburške investicijske kompanije, te ukupno upisani kapital iznosi 419.958.400 kuna, a podijeljen je na 4.199.584 dionica nominalnog iznosa od 100 kuna. Ugovorom o prijenosu vrijednosnih papira od 29. lipnja 2009. godine. OAO SPIK je prenio dionice AD Plastik d.d. na novog dioničara OAO Grupa Aerokosmicheskoe Oborudovanie iz Sankt Peterburga, a koji je 04. kolovoza 2011. prenio dionice na OAO HAK iz Sankt Peterzburga.

Dionice Društva kotiraju na tržištu javnih dioničkih društava na Zagrebačkoj burzi i uvrštene su u Službeno tržište Zagrebačke burze od 01. listopada 2010. godine.

### 1.1. Djelatnost

Primarna djelatnost Društva je proizvodnja dijelova i pribora za motorna vozila. Registrirane djelatnosti Društva su:

- proizvodnja dijelova i pribora za motorna vozila,
- proizvodnja i promet medicinskog pribora za jednokratnu primjenu od plastičnih masa: plastična šprica za jednokratnu primjenu, set za infuziju, set za transfuziju, igla za hemodijalizu za jednokratnu terapijsku aplikaciju, vrećica za urin i dr.
- zastupanje inozemnih tvrtki,
- međunarodno otpremništvo,
- proizvodnja gotovih tekstilnih proizvoda, osim odjeće,
- proizvodnja sintetičkog kaučuka u primarnim oblicima,
- proizvodnja ljepila i želatine,
- proizvodnja proizvoda od gume i plastike,
- proizvodnja proizvoda od metala, osim strojeva i opreme,
- gradnja i popravak čamaca za razonodu i sportskih čamaca,
- proizvodnja stolica i sjedala,
- proizvodnja sportske opreme,
- reciklaža nemetalnih ostataka i otpadaka,
- računalne i srodne djelatnosti,
- davanje savjeta, usmjeravanje i operativna pomoć pravnim osobama,



## **1. OPĆI PODACI (NASTAVAK)**

### **1.1. Djelatnost (nastavak)**

- izrada nacrtu računovodstvenog sustava, programa za knjigovodstvo troškova, postupaka proračunske kontrole,
- savjeti i pomoć pravnim osobama u vezi s planiranjem, organizacijom, efikasnošću i kontrolom, upravljačke informacije itd.,
- savjeti za upravljanje (npr. od agronoma i agroekonomista, na farmama itd.),
- kupnja i prodaja robe,
- trgovačko posredovanje na domaćem i inozemnom tržištu,
- korištenje opasnih kemikalija i
- uporaba opasnog i neopasnog otpada.

### **1.2. Podaci o ovisnim društvima koja su uključena u konsolidaciju**

- 1) Zatvoreno dioničko društvo «ADP Luga» osnovano je Ugovorom o osnivanju Zatvorenog dioničkog društva ADP LUGA od 26. ožujka 2007. godine.

Ovisno društvo ZAO ADP LUGA, Luga je početkom 2012. godine promijenilo službeni naziv i sjedište tvrtke u ZAO AD Plastik Kaluga, 248016, Skladska ulica 6, Kaluška oblast, Ruska Federacija. AD Plastik d.d. Solin drži sve dionice društva i njegov je jedini vlasnik.

Društvo je registrirano za obavljanje slijedećih djelatnosti:

- razrada, proizvodnja i isporuka proizvodnih dijelova za automobilsku industriju;
- proizvodnja i isporuka proizvoda od plastike;
- trgovačko-nabavna djelatnost (na malo, na veliko, komisija) i ostale djelatnosti.

## 1. OPĆI PODACI (NASTAVAK)

### 1.2. Podaci o ovisnim društvima koja su uključena u konsolidaciju (nastavak)

- 2) Trgovačka organizacija s inozemnim ulaganjima zatvoreno dioničko društvo PHR (skraćeni naziv glasi: ZAO PHR) osnovano je 25. travnja 1995.godine i djeluje u skladu s Ustavom Ruske Federacije i federalnim zakonom «o dioničkim društvima». Sjedište Društva je Rusija, Samara, Krasnoglinski rajon, selo Vintaj.

Vlasnički udjel AD PLASTIK d.d. Solin iznosi 99,95%.

Društvo je registrirano za obavljanje slijedećih djelatnosti:

- proizvodnja kompleta čvorova i detalja za automobile po narudžbama AO «Avto VAZ» i drugih pravnih osoba,
  - transportne usluge ,
  - brokerske, dilerske, distributerske, konsignacijske, komisione, akviziterske usluge i usluge agencijske trgovine i ostale djelatnosti.
- 3) Društvo ADP Novo Mesto, d.o.o. Slovenija osnovano je 1997. godine i u 100% je vlasništvu Ad Plastik d.d. Solin.

Predmet poslovanja društva je:

- proizvodnja raznih proizvoda iz plastičnih masa,
  - proizvodnja dijelova za motorna vozila,
  - trgovina na veliko i malo i posredovanje u trgovini.
- 4) Društvo za proizvodnju i promet AD Plastik d.o.o. Mladenovac (varoš) , Kralja Petra I 334, Srbija osnovano je 6. prosinca 2011. godine.Osnovna djelatnost društva je proizvodnja ostalih dijelova i dodatne opreme za motorna vozila, vanjskotrgovinski promet i usluge u vanjskotrgovinskom prometu. Društvo je u 100% vlasništvu AD Plastika d.d. Solin.
- 5) Društvo SG Plastik d.o.o. Solin, osnovano je od strane osnivača AD Plastik d.d. Solin i tvrtke SG Technologies GmbH, Buschfeld, Njemačka za istraživanje tržišta i posredovanje, što je upisano u sudski registar Trgovačkog suda u Splitu pod brojem Tt-06/1310-4 od 27. lipnja 2006. godine. Društvo je od 8. . mjeseca 2011. godine u 100% vlasništvu AD Plastika d.d. Solin.

Zbog poteškoća u poslovanju izazvanog gospodarskom krizom prestala je poslovna suradnja sa tvrtkama Sargumi Grupe, te skupština Društva 19. listopada 2011. godine donosi Odluku o prestanku Društva i provođenju postupka likvidacije koja je registrirana 28. studenog 2011. godine kod Trgovačkog suda u Splitu. Postupak likvidacije je okončan dana 03. srpnja 2013. godine kod Trgovačkog suda u Splitu.

## 1. OPĆI PODACI (NASTAVAK)

### 1.3. Podaci o pridruženim društvima

1) Društvo EURO Auto Plastik Systems s.r.l. Rumunjska osnovano je 20. kolovoza 2002. godine kao društvo s ograničenom odgovornošću sa sjedištem u Rumunjskoj, grad Mioveni, ul.Uzinei, br.2A.

Vlasnički udjel društva AD PLASTIK d.d. Solin iznosi 50%.

Glavne djelatnosti društva uključuju :

- proizvodnja dijelova i pribora za vozila i motore vozila,
- proizvodnja artikla od plastičnog materijala,
- posredništvo u trgovini vozilima, industrijskim opremama, brodovima i zrakoplovima,
- usluge drugih prijevozničkih agencija,
- usluge poslovnog savjetovanja i menadžerstva.

2) Društvo FADP Holding Nanterre, osnovano je 30. travnja 2010. godine od strane osnivača Faurecia Automotive Holding S.A.S. Nanterre, Francuska i AD Plastik d.d. Solin, Hrvatska.

Vlasnički udjel društva AD PLASTIK d.d. Solin iznosi 40%.

Glavne djelatnosti društva su:

- držanje 100% dionica kompanije „OOO FAURECIA “, ruskog dioničkog društva,koje je u 2010. godini promijenila ime u OOO Faurecia ADP,
- izvršavanje zakonskih, komercijalnih, financijskih, industrijskih i operativnih aktivnosti koje su direktno ili indirektno korisne osnovnoj svrsi Društva.

3) Društvo Faurecia AD Plastik Automotive Romania SRL Mioveni, osnovano je 26. studenog 2003. godine od strane osnivača Faurecia Automotive Holding S.A.S. Nanterre, Francuska i AD Plastik d.d. Solin, Hrvatska.

Vlasnički udjel društva AD PLASTIK d.d. Solin iznosi 49% kapitala Faurecia AD Plastik Automotive Romania SRL.

Glavne djelatnosti društva su:

- trgovina dijelova i pribora za vozila i motore vozila,
- istraživanje tržišta,
- poslovno i menadžersko savjetovanje.

## 1. OPĆI PODACI (NASTAVAK)

### 1.3. Podaci o pridruženim društvima (nastavak)

Pridruženim društvima smatraju se društva u kojima Grupa ima značajan utjecaj, ali nema kontrolu. Značajan utjecaj je moć sudjelovanja u odlukama o financijskim i poslovnim politikama subjekata u koje je izvršeno ulaganje, ali ne predstavlja kontrolu ili zajedničku kontrolu nad tim subjektom. Uobičajeno, ulaganje u vlasnički dio u iznosu od 20% do 50% u temeljnom kapitalu društva predstavlja ulaganje u pridružena društva.

U konsolidiranim financijskim izvještajima ulaganja u pridružena društva iskazuju se prema metodi udjela.

### 1.4. Broj zaposlenih

Broj zaposlenih na dan 31. prosinca 2013. godine iznosi 2.813 djelatnika (31. prosinca 2012. godine iznosio je 2.711 djelatnika).

	2013.	2012.
AD Plastik d.d.	894	830
ZAO PHR	704	661
AD Plastik d.o.o.	23	29
SG Plastik d.o.o.	-	-
ADP d.o.o. Mladenovac	136	75
ZAO ADP Kaluga	181	137
EURO APS	616	652
FADP	259	327

## 1. OPĆI PODACI (NASTAVAK)

### 1.5. Nadzorni odbor i Uprava Društva

#### Mandat

---

#### Članovi Nadzornog odbora Društva su:

Josip Boban (predsjednik)	Od 19. srpnja 2012. godine	Do 19. srpnja 2016. godine
Nikola Zovko (zamjenik)	Od 19. srpnja 2012. godine	Do 19. srpnja 2016. godine
Marijo Grgurinović	Od 14. Srpnja 2011. godine	Do 14. srpnja 2015. godine
Igor Anatoljevič Solomatin	Od 14. srpnja 2011. godine	Do 14. srpnja 2015. godine
Drandin Dmitrij Leonidovič	Od 19. listopada 2011. godine	Do 19. listopada 2015.godine
Nikitina Nadežda Anatoljevna	Od 19. listopada 2011. godine	Do 19. listopada 2015. godine

#### Članovi Uprave Društva su:

Mladen Peroš (predsjednik)	Od 19. srpnja 2012. godine	Do 19. srpnja 2016. godine
Ivica Tolić	Od 19. srpnja 2012. godine	Do 19. srpnja 2016. godine
Katija Klepo	Od 19. srpnja 2012. godine	Do 19. srpnja 2016. godine
Denis Fusek	Od 26. rujna 2013. godine	Do 19. srpnja 2016. godine
Hrvoje Jurišić	Od 26. rujna 2013.godine	Do 19. srpnja 2016. godine

## 2. USVAJANJE NOVIH I IZMIJENJENIH MEĐUNARODNIH STANDARDA FINACIJSKOG IZVJEŠTAVANJA

### *Standardi i tumačenja koji su na snazi za tekuće razdoblje*

U tekućem razdoblju na snazi su sljedeće izmjene i dopune postojećih standarda koje je objavio Odbor za Međunarodne računovodstvene standarde te tumačenja koje je izdao Odbor za tumačenje međunarodnog financijskog izvještavanja (izvorno: IFRIC) i koje je usvojila Europska unija:

- **MSFI 10 „Konsolidirani financijski izvještaji“** (na snazi za godišnja razdoblja koja započinju na dan ili nakon 1. siječnja 2013.),
- **MSFI 11 „Zajednički poslovi“** (na snazi za godišnja razdoblja koja započinju na dan ili nakon 1. siječnja 2013.),
- **MSFI 12 „objavljivanje udjela u drugim subjektima“** (na snazi za godišnja razdoblja koja započinju na dan ili nakon 1. siječnja 2013.),
- **MSFI 13 „Mjerenje fer vrijednosti“** (na snazi za godišnja razdoblja koja započinju na dan ili nakon 1. siječnja 2013.),
- **MRS 27 (prerađen 2011.) „Nekonsolidirani financijski izvještaji“** (na snazi za godišnja razdoblja koja započinju na dan ili nakon 1. siječnja 2013.),
- **MRS 28 (prerađen 2011.) „Udjeli u pridruženim subjektima i zajedničkim pothvatima“** (na snazi za godišnja razdoblja koja započinju na dan ili nakon 1. siječnja 2013.),
- **Izmjene i dopune MSFI-ja 1 „Prva primjena MSFI-jeva“ – „Državni zajmovi“** (na snazi za godišnja razdoblja koja započinju na dan ili nakon 1. siječnja 2013.),
- **Izmjene i dopune MSFI-ja 7 „Financijski instrumenti: objavljivanje“ – „Prijeboj financijske imovine i financijskih obveza“** (na snazi za godišnja razdoblja koja započinju na dan ili nakon 1. siječnja 2013.),
- **Izmjene i dopune MSFI-ja 10 „Konsolidirani financijski izvještaji“, MSFI-ja 11 „Zajednički poslovi“ i MSFI-ja 12 „Objavljivanje udjela u drugim subjektima“ – „Upute za prijelazno razdoblje“** (na snazi za godišnja razdoblja koja započinju na dan ili nakon 1. siječnja 2013.),
- **Izmjene i dopune MRS-a 1 „Prezentiranje financijskih izvještaja“ – „Prikazivanje stavki ostale sveobuhvatne dobiti“** (na snazi za godišnja razdoblja koja započinju na dan ili nakon 1. srpnja 2012.),

## 2. USVAJANJE NOVIH I IZMIJENJENIH MEĐUNARODNIH STANDARDA FINANCIJSKOG IZVJEŠTAVANJA (NASTAVAK)

**Standardi i tumačenja koji su na snazi za tekuće razdoblje (nastavak):**

- **Izmjene i dopune MRS-a 19 „Primanja zaposlenih“ – „Dorada postupka za obračunavanje primanja nakon prestanka radnog odnosa“** (na snazi za godišnja razdoblja koja započinju na dan ili nakon 1. siječnja 2013.),
- **Izmjene i dopune raznih standarda i tumačenja pod nazivom „Dorada MSFI-jeva u 2012.“** proizašle iz projekta godišnje dorade MSFI-jeva, objavljene 17. svibnja 2012. (MSFI 1, MRS 1, MRS 16, MRS 32, MRS 34), prvenstveno radi otklanjanja nepodudarnosti i pojašnjenja teksta (većina primjenjiva na godišnja razdoblja koja započinju na dan ili nakon 1. siječnja 2013.),
- **IFRIC 20 „Troškovi otkrivke u fazi proizvodnje površinskog kopa“** (na snazi za godišnja razdoblja koja započinju na dan ili nakon 1. siječnja 2013.).

Usvajanje navedenih izmjena i dopuna postojećih standarda, prerada i tumačenja nije dovelo do promjena računovodstvenih politika Grupe.

### **Izdani i još neusvojeni standardi i tumačenja**

Na datum odobrenja financijskih izvještaja, bili su objavljeni sljedeći standardi, prerade i tumačenja koji još nisu na snazi:

- **MSFI 9 „Financijski instrumenti“** (na snazi za godišnja razdoblja koja započinju na dan ili nakon 1. siječnja 2015.)
- **MSFI 14 „Stavke vremenskih razgraničenja prema važećoj regulativi“** (na snazi za godišnja razdoblja koja započinju na dan ili nakon 1. siječnja 2016. godine) ,
- **Izmjene i dopune MRS-a 19 „Primanja zaposlenih“ – „Dorada postupka za obračunavanje primanja nakon prestanka radnog odnosa“** (na snazi za godišnja razdoblja koja započinju na dan ili nakon 1. srpnja 2014.)
- **Izmjene i dopune MSFI-ja 10 „Konsolidirani financijski izvještaji“, MSFI 12 „Objavljivanje udjela u drugim subjektima i MRS 27 „Nekonsolidirani financijski izvještaji“ – „Investicijski subjekti“** (na snazi za godišnja razdoblja koja započinju na dan ili nakon 1. siječnja 2014.),

## 2. USVAJANJE NOVIH I IZMIJENJENIH MEĐUNARODNIH STANDARDA FINACIJSKOG IZVJEŠTAVANJA IZDANI I JOŠ NEUSVOJENI STANDARDI I TUMAČENJA (NASTAVAK)

### Izdani i još neusvojeni standardi i tumačenja (nastavak):

- **Izmjene i dopune MRS-a 32 „Financijski instrumenti: prezentiranje“ – „Prijeboj financijske imovine i financijskih obveza“** (na snazi za godišnja razdoblja koja započinju na dan ili nakon 1. siječnja 2014.),
- **Izmjene i dopune MRS-a 36 „Umanjenje imovine“ - „Informacije o nadoknadivom iznosu nefinancijske imovine“** (na snazi za godišnja razdoblja koja započinju na dan ili nakon 1. siječnja 2014.),
- **Izmjene i dopune MRS-a 39 „Financijski instrumenti: priznavanje i mjerenje“ – „Novacija izvedenica i nastavak računovodstva zaštite“** (na snazi za godišnja razdoblja koja započinju na dan ili nakon 1. siječnja 2014.),
- **IFRIC 21 „Nameti“** (na snazi za godišnja razdoblja koja započinju na dan ili nakon 1. siječnja 2014.)

Grupa je izabrala da navedene standarde, dorade i tumačenja ne primjenjuje prije njihova datuma stupanja na snagu. Primjena standarda neće imati značajan utjecaj na Grupu.



### **3. SAŽETAK NAJVAŽNIJIH RAČUNOVODSTVENIH POLITIKA**

Sažetak najvažnijih računovodstvenih politika, koje su dosljedno primjenjivane u tekućoj i prošloj godini, izložen je u nastavku.

#### **3.1. Izjava o usklađenosti**

Financijski izvještaji sastavljeni su sukladno sa Zakonom o računovodstvu Republike Hrvatske i Međunarodnim standardima financijskog izvještavanja (MSFI) koji su na snazi u Europskoj uniji.

#### **3.2. Osnove sastavljanja**

Grupa vodi računovodstvene evidencije na hrvatskom jeziku, u kunama i u skladu s hrvatskim zakonskim propisima i računovodstvenim načelima te praksom koje se pridržavaju poduzeća u Hrvatskoj.

Sastavljanje financijskih izvještaja sukladno sa Zakonom o računovodstvu Republike Hrvatske i Međunarodnim standardima financijskog izvještavanja (MSFI) koji su na snazi u Europskoj Uniji zahtijeva od Uprave da daje procjene i izvodi pretpostavke koje utječu na iskazane iznose imovine i obveza te objavu nepredviđene imovine i nepredviđenih obveza na datum financijskih izvještaja, kao i na iskazane prihode i rashode tijekom izvještajnog razdoblja. Procjene se temelje na informacijama koje su bile dostupne na datum sastavljanja financijskih izvještaja, te se stvarni iznosi mogu razlikovati od procijenjenih.

Konsolidirani financijski izvještaji Grupe predstavljaju zbirne iznose imovine, obveza, kapitala i rezervi Grupe na dan 31. prosinca 2013. godine te rezultate poslovanja za godinu koja je tada završila. Neke financijske stavke u financijskim izvještajima su reklasificirane u odnosu na prošlu godinu jer je posloводство mišljenja da to doprinosi boljem prikazu financijskih izvještaja u cjelini.

Članice Grupe dosljedno primjenjuju računovodstvene politike.

#### **3.3. Osnova konsolidacije**

Konsolidirani financijski izvještaji Grupe obuhvaćaju konsolidirane financijske izvještaje Društva i njenih ovisnih društava.

Ovisna su društva kontrolirana od strane Društva. Kontrola postoji kada Društvo ima ovlast da, izravno ili neizravno, određuje financijske i poslovne politike društava na način da ostvaruje korist iz njihovog poslovanja. Financijski izvještaji ovisnih društava uključeni su u konsolidirane financijske izvještaje Grupe od dana početka kontrole do dana prestanka kontrole.

Stanja i transakcije unutar Grupe, te prihodi i rashodi iz odnosa među društvima u sklopu Grupe, eliminiraju se prilikom konsolidacije financijskih izvještaja.

### **3. SAŽETAK NAJVAŽNIJIH RAČUNOVODSTVENIH POLITIKA (NASTAVAK)**

#### **3.4. Priznavanje prihoda**

Prihodi se sastoje od fer vrijednosti primljene naknade ili potraživanja za prodane proizvode, robu ili usluge tijekom redovnog poslovanja.

Prihodi se iskazuju u iznosima koji su umanjeni za porez na dodanu vrijednost, procijenjene povrate, rabate i diskonte. Grupa priznaje prihode kad se iznos prihoda može pouzdano mjeriti i kada će Grupa imati buduće ekonomske koristi.

Prihodi od prodaje proizvoda priznaju se kada Grupa obavi isporuku proizvoda kupcu, kada kupac prihvati isporučene proizvode i kada je naplativost nastalih potraživanja prilično sigurna.

##### *Prihodi od izrade alata za poznatog naručitelja*

Za priznavanje prihoda od izrade alata za naručitelja primjenjuje se metoda stupnja dovršenosti kako bi se utvrdio odgovarajući iznos prihoda i rashoda određenog razdoblja.

##### *Prihodi od kamata*

Prihodi od kamata priznaju se na vremenski proporcionalnoj osnovi koristeći metodu efektivne kamatne stope. Kamate nastale držanjem sredstava kod komercijalnih banaka (sredstva po viđenju i oročena sredstva) knjiže se u prihod tekućeg razdoblja nakon što su obračunate. Kamate nastale s osnova potraživanjima od kupaca priznaju se u prihode po obračunu.

#### **3.5. Troškovi posudbe**

Troškovi posudbe koji se mogu izravno povezati sa stjecanjem, izgradnjom ili izradom kvalificiranog sredstva, a to je sredstvo koje nužno zahtijeva znatno vrijeme kako bi bilo spremno za namjeravanu uporabu ili prodaju, se pripisuju trošku nabave toga sredstva sve dok sredstvo većim dijelom ne bude spremno za namjeravanu uporabu ili prodaju.

Prihodi od ulaganja zarađeni privremenim ulaganjem namjenskih kreditnih sredstava do početka njihovog trošenja na kvalificirano sredstvo se oduzimaju od troškova posudbe čija kapitalizacija je prihvatljiva.

Svi drugi troškovi posudbe se uključuju u dobit ili gubitak razdoblja u kojem su nastali.

### **3. SAŽETAK NAJVAŽNIJIH RAČUNOVODSTVENIH POLITIKA (NASTAVAK)**

#### **3.6. Transakcije u stranim valutama**

Transakcije u stranim valutama početno se preračunavaju u hrvatske kune primjenom tečajeva na datum transakcije. Novčana sredstva, potraživanja i obveze iskazani u stranim valutama naknadno se preračunavaju po tečajevima na datum izvještaja o financijskom položaju. Dobici i gubici nastali preračunavanjem uključuju se u izvještaj o sveobuhvatnoj dobiti za tekuću godinu. Važeći tečaj hrvatske valute na dan 31. prosinca 2013. godine bio je 7,637643 kuna za 1 EUR (31. prosinca 2012. godine 7,545624 kuna za 1 EUR).

#### **3.7. Porez na dobit**

Trošak poreza na dobit temelji se na oporezivoj dobiti za godinu te se sastoji od tekućeg poreza i odgođenog poreza. Porez na dobit priznaje se u računu dobiti i gubitka, izuzevši stavke koje su direktno priznate u kapitalu i rezervama pri čemu se porez također priznaje u kapitalu i rezervama. Tekući porez predstavlja očekivani iznos poreza koji se plaća na oporezivi iznos dobiti za poslovnu godinu, sukladno poreznim stopama važećim na dan bilance, te svim korekcijama iznosa porezne obveze za prethodna razdoblja.

Prema hrvatskim poreznim propisima, grupe ovisnih društava ne oporezuju se na konsolidiranoj osnovi niti se porezni gubici mogu prenositi između članica grupe. Ovisna društva podložna su poreznim propisima u zemljama u kojima su registrirana.

Iznos odgođenog poreza izračunava se metodom bilančne obveze, pri čemu se uzimaju u obzir privremene razlike između knjigovodstvenih vrijednosti imovine i obveza koje se koriste za potrebe financijskog izvještavanja i iznosa koji se koriste za potrebe izračuna poreza. Iznos odgođene porezne imovine ili obveza, priznaje se koristeći poreznu stopu za koju se očekuje da će se primjenjivati na oporezivu dobit u razdoblju u kojem se očekuje realizacija ili namira knjigovodstvene vrijednosti imovine i obveza, a na osnovu poreznih stopa važećih na dan bilance.

Vrednovanje odgođene porezne obveze i imovine odražava porezne posljedice koje slijede iz načina na koji Društvo očekuje, na datum bilance, naplatu ili namiru neto knjigovodstvene vrijednosti imovine i obveza.

Odgođena porezna imovina i obveze se ne diskontiraju te se klasificiraju kao dugoročna imovina i/ili obveze u bilanci. Odgođena porezna imovina priznaje se samo u visini u kojoj je vjerojatno da će se moći iskoristiti kao porezna olakšica. Na svaki datum bilance, Društvo ponovno procjenjuje nepriznatu potencijalnu odgođenu poreznu imovinu te knjigovodstvenu vrijednost priznate odgođene porezne imovine.

Odgođena porezna imovina i obveze se prebijaju ako postoji zakonsko pravo da se tekućom poreznom imovinom pokriju tekuće porezne obaveze te kada se odnose na porezne prihode koje utvrđuje ista porezna uprava, a Društvo namjerava savršiti svoju tekuću poreznu imovinu s poreznim obavezama.

U slučaju poslovnog spajanja, porezi se uzimaju u obzir kod izračuna goodwilla ili utvrđivanju viška udjela kupca u neto fer vrijednosti prepoznatljive imovine, obaveza i mogućih obavezama kupca u odnosu na trošak.

### 3. SAŽETAK NAJVAŽNIJIH RAČUNOVODSTVENIH POLITIKA (NASTAVAK)

#### 3.8. Nekretnine, postrojenja i oprema i nematerijalna imovina

Dugotrajna materijalna imovina početno se iskazuje po trošku nabave, te naknadno umanjuje za ispravak vrijednosti. Trošak nabave dugotrajne materijalne i nematerijalne imovine obuhvaća nabavnu vrijednost, uvozne pristojbe i bespovratne poreze na promet, kao i sve druge troškove koji se mogu izravno pripisati dovođenju sredstva u stanje za njegovu namjeravanu uporabu. Troškovi tekućeg održavanja i popravaka, zamjene te investicijskog održavanja manjeg obima priznaju se kao rashod kad su nastali. U situacijama gdje je jasno da su troškovi rezultirali povećanjem budućih očekivanih ekonomskih koristi, koje se trebaju ostvariti uporabom dugotrajne materijalne i nematerijalne imovine iznad njenih izvorno procijenjenih mogućnosti, oni se kapitaliziraju, odnosno uključuju u knjigovodstvenu vrijednost tog sredstva. Dobici i gubici temeljem rashodovanja ili otuđenja dugotrajne materijalne i nematerijalne imovine iskazuju se u izvještaju o sveobuhvatnoj dobiti u razdoblju u kojem su nastali. Obračun amortizacije započinje stavljanjem sredstva u uporabu. Amortizacija se obračunava tako da se trošak nabave ili procijenjena vrijednost sredstva, izuzev zemljišta i dugotrajne materijalne i nematerijalne imovine u pripremi, otpisuje tijekom procijenjenog vijeka uporabe sredstva primjenom pravocrtne metode kako slijedi:

	Stopa amortizacije 2013. godine	Stopa amortizacije 2012. godine
1. Materijalna imovina		
Građevinski objekti	1,50-4,00	1,50-4,00
Strojevi	7,00-10,00	7,00-10,00
Alati, namještaj, uredska i laboratorijska oprema, mjerni i kontrolni instrumenti	10,00-20,00	10,00-20,00
Transportna sredstva	20,00	20,00
Informatička oprema	20,00	20,00
Ostalo	10,00	10,00
2. Nematerijalna imovina	20,00	20,00

### **3. SAŽETAK NAJVAŽNIJIH RAČUNOVODSTVENIH POLITIKA (NASTAVAK)**

#### **3.9. Umanjenja**

Na svaki izvještajni datum, Grupa provjerava knjigovodstvene iznose svoje dugotrajne materijalne i nematerijalne imovine kako bi utvrdilo da li postoje naznake da je došlo do gubitaka zbog umanjenja vrijednosti. Ako takve naznake postoje, procjenjuje se nadoknadivi iznos sredstva da bi se mogli odrediti eventualni gubici nastali zbog umanjenja. Ako nadoknadivi iznos nekog sredstva nije moguće procijeniti, Društvo procjenjuje nadoknadivi iznos jedinice koja stvara novac kojoj to sredstvo pripada. Ako je moguće odrediti realnu i dosljednu osnovu za raspoređivanje, imovina društva se također raspoređuje na pojedine jedinice koje stvaraju novac ili, ako to nije moguće, na najmanju skupinu jedinica koje stvaraju novac za koju je moguće odrediti realnu i konzistentnu osnovu raspoređivanja.

#### **3.10. Ulaganja u pridružena društva**

Pridruženo društvo je subjekt u kojem društvo ima značajan utjecaj, ali koje nije ovisno društvo, niti udjel u zajedničkom ulaganju. Značajan utjecaj je moć sudjelovanja u donošenju odluka o financijskim i poslovnim politikama u nekom društvu, ali ne i kontrola nad tim politikama.

U ovim financijskim izvještajima rezultati, imovina i obveze pridruženih društava iskazani su po metodi udjela. Prema ovoj metodi udio Grupe u dobitima ili gubicima pridruženih društava priznaje se u računu dobiti i gubitka, od datuma kada je ostvaren značajni utjecaj do datuma gubitka značajnog utjecaja.

Ulaganje se inicijalno vrednuje po trošku, te korigira za promjenu u udjelu koju ulagatelj ima u neto dobiti subjekta u koje je izvršeno ulaganje. U slučaju kad je udio Grupe u gubicima pridruženog društva jednak ili veći od iznosa ulaganja u isto, Grupa ne priznaje daljnje gubitke, osim u slučaju preuzimanja obveze ili plaćanja u ime pridruženog društva.

#### **3.11. Zalihe**

Zalihe sirovina i rezervnih dijelova iskazuju se po trošku nabave ili neto ostvarivoj vrijednosti, ovisno o tome koja je niža. Grupa koristi metodu ponderiranih prosječnih cijena za utvrđivanje troškova zaliha. Neto ostvariva vrijednost predstavlja procjenu prodajne cijene u redovitom tijeku poslovanja umanjenu za varijabilne troškove prodaje.

Trošak proizvodnje u tijeku i gotovih proizvoda obuhvaća sirovine, trošak izravnog rada, ostale izravne troškove i pripadajući dio općih troškova proizvodnje.

Sitni inventar u potpunosti se otpisuje prilikom stavljanja u uporabu.

Troškovi zaliha proizvoda odnosno cijena proizvodnje temelji se na izravnom materijalu, čiji se utrošak obavlja metodom prosječne ponderirane cijene, izravnom trošku rada, fiksnim općim troškovima proizvodnje, koji su na stvarnoj razini proizvodnje koja je približna normalnom kapacitetu, varijabilnim općim troškovima proizvodnje, a koji su na stvarnoj uporabi proizvodnih kapaciteta. Zalihe trgovačke robe priznaju se po troškovima kupnje (nabavna cijena).

### **3. SAŽETAK NAJVAŽNIJIH RAČUNOVODSTVENIH POLITIKA (NASTAVAK)**

#### **3.12. Potraživanja od kupaca i dani predujmovi**

Potraživanja od kupaca i plaćeni predujmovi iskazuju se po nominalnom iznosu umanjenom za odgovarajući iznos ispravka vrijednosti za procijenjene nenaplative iznose.

Ispravak vrijednosti potraživanja provodi se kada postoje objektivni dokazi da Grupa neće moći naplatiti sva svoja potraživanja u skladu s dogovorenim uvjetima. Značajne financijske poteškoće dužnika, vjerojatnost dužnikova stečaja te neizvršenje ili propusti u plaćanju smatraju se pokazateljima umanjenja vrijednosti potraživanja. Iznos ispravka vrijednosti utvrđuje se kao razlika između knjigovodstvene vrijednosti i nadoknadivog iznosa potraživanja, a predstavlja sadašnju vrijednost očekivanih novčanih priljeva diskontiranih korištenjem efektivne kamatne stope. Iznosi ispravka vrijednosti potraživanja iskazuju se u računu dobiti i gubitka u okviru „rashoda“.

Uprava utvrđuje ispravak vrijednosti potraživanja rizičnih u pogledu izvjesnosti naplate na temelju pregleda starosne strukture svih potraživanja te analize pojedinačnih značajnih iznosa. Ispravak vrijednosti potraživanja rizičnih u pogledu izvjesnosti naplate obavlja se na teret izvještaja o sveobuhvatnoj dobiti za tekuću godinu.

#### **3.13. Novac i novčani ekvivalenti**

Novčana sredstva se sastoje od stanja na računima u bankama i novca u blagajni, te depozita i vrijednosnih papira unovčivih po pozivu ili najkasnije u roku od tri mjeseca.

#### **3.14. Rezerviranja**

Rezerviranja se priznaju kad Grupa ima sadašnju obvezu (zakonsku ili izvedenu) koja je nastala kao rezultat prošlih događaja, ako je vjerojatno da će Grupa trebati podmiriti tu obvezu i ako se iznos obveze može pouzdano procijeniti.

Rezerviranja se preispituju na dan izvještaja o financijskom položaju, te se usklađuju s procjenom temeljenom na trenutno najboljim saznanjima. Kad je iznos smanjenja vrijednosti novca značajan, iznos rezerviranja je sadašnja vrijednost troškova za koje se očekuje da će nastati kako bi se podmirila obveza, utvrđenih korištenjem procijenjene bez rizične kamatne stope kao diskontne stope. Kad se koristi diskontiranje, svake se godine utjecaj diskontiranja knjiži kao financijski trošak, te je iskazana vrijednost rezerviranja povećana svake godine za proteklo vrijeme.

Iznos priznat kao rezerviranje je najbolja procjena naknade koja će biti potrebna kako bi se podmirila sadašnja obveza na datum izvještaja o financijskom položaju, uzimajući u obzir rizike i neizvjesnosti povezane s obvezom. Ako se rezerviranje mjeri koristeći procjenu novčanih tokova potrebnih za podmirenje sadašnje obveze, knjigovodstveni iznos obveze je sadašnja vrijednost tih novčanih tokova.

### **3. SAŽETAK NAJVAŽNIJIH RAČUNOVODSTVENIH POLITIKA (NASTAVAK)**

#### **3.15. Otpremnine i jubilarne nagrade, te ostala primanja zaposlenih**

##### *(a) Obveze za mirovine i ostale obveze nakon umirovljenja*

U toku redovnog poslovanja prilikom isplata plaća Grupa u ime svojih radnika koji su članovi obveznih mirovinskih fondova obavlja redovita plaćanja doprinosa sukladno zakonu. Obvezni mirovinski doprinosi fondovima iskazuju se kao dio troška plaća kada se obračunaju. Grupa nema dodatni mirovinski plan te stoga nema nikakvih drugih obveza u svezi s mirovinama radnika. Nadalje, Grupa nema obvezu osigurati bilo koja druga primanja radnika nakon njihova umirovljenja.

##### *(b) Otpremnine*

Obveze za otpremnine se priznaju kad Grupa prekine radni odnos radnika prije normalnog datuma umirovljenja. i Društvo priznaje obveze za otpremnine prema važećem Kolektivnom ugovoru.

##### *(c) Redovne otpremnine kod odlaska u mirovinu*

Otpremnine koje dopijevaju u razdoblju duljem od 12 mjeseci nakon izvještajnog datuma, diskontiraju se na njihovu sadašnju vrijednost.

##### *(d) Dugoročna primanja radnika*

Kod planova definiranih mirovinskih primanja, troškovi primanja određuju se metodom projicirane kreditne jedinice na temelju aktuarske procjene koja se obavlja na svaki izvještajni datum. Dobici i gubici nastali aktuarskom procjenom priznaju se u razdoblju u kojem su nastali.

Trošak minulog rada priznaje se odmah u onoj mjeri u kojoj su prava na primanja već stečena. U suprotnom, amortizira se razmjerno tijekom određenog razdoblja sve do trenutka stjecanja prava na naknade.

### **3. SAŽETAK NAJVAŽNIJIH RAČUNOVODSTVENIH POLITIKA (NASTAVAK)**

#### **3.16. Financijski instrumenti**

Financijska imovina i financijske obveze iskazani u priloženim financijskim izvještajima uključuju novac i novčane ekvivalente, utržive vrijednosnice, potraživanja od kupaca i druga potraživanja i obveze, dugoročna potraživanja, zajmove, posudbe i ulaganja. Računovodstvene metode priznavanja i vrednovanja ovih stavaka su izložene u odgovarajućim računovodstvenim politikama.

Ulaganja se priznaju ili prestaju priznavati na datum transakcije, kada se kupovina ili prodaja ulaganja odvija prema ugovoru, a uvjeti kojeg zahtijevaju da se isporuka izvrši u vremenskim okvirima određenog tržišta, početno se utvrđuje prema fer vrijednosti, bez uračunavanja troškova transakcije, osim za onu financijsku imovinu klasificiranu po fer vrijednost kroz račun dobiti i gubitka.

Klasifikacija ovisi o vrsti i namjeni financijske imovine, a utvrđuje se u vrijeme početnog priznavanja.

#### ***Dani zajmovi i potraživanja***

Potraživanja od kupaca, potraživanja po danim zajmovima i druga potraživanja s fiksnim ili odredivim plaćanjima koja ne kotiraju na aktivnom tržištu su svrstana u dane zajmove i potraživanja. Zajmovi i potraživanja se mjere po amortiziranom trošku koristeći metodu efektivne kamate, umanjenom za eventualne gubitke zbog umanjenja. Prihodi od kamata se priznaju primjenom efektivne kamatne stope, izuzev kod kratkoročnih potraživanja, kod kojih priznavanje kamata ne bi bilo materijalno značajno.

#### ***Financijska imovina raspoloživa za prodaju***

Ulaganja koja su raspoloživa za prodaju razvrstana su kao kratkoročna imovina ako Uprava ima namjeru realizirati u roku od 12 mjeseci od datuma izvještaja o financijskom položaju. Svaka kupovina i prodaja priznaje se na datum podmirenja. Ulaganja se prvo iskazuju po nabavnoj cijeni, a to je fer vrijednost naknade koja je dana za njih, uključujući troškove transakcije. Ulaganja koja su raspoloživa za prodaju nakon početnog priznavanja se knjiže po svojoj fer vrijednosti bez smanjenja za troškove transakcije na temelju njihove tržišne cijene na datum izvještaja o financijskom položaju. Ako nije moguće utvrditi fer vrijednost, ulaganja su iskazana po trošku nabave, uz provjeru mogućeg umanjenja vrijednosti u odnosu na tržišnu vrijednosti na svaki datum izvještavanja.

#### ***Metoda efektivne kamate***

Metoda efektivne kamate je metoda kojom se izračunava amortizirani trošak financijske imovine ili obveza, te se prihod ili trošak od kamata raspoređuje tijekom relevantnog razdoblja. Efektivna kamatna stopa jest stopa kojom se procijenjeni budući novčani priljevi diskontiraju tijekom očekivanog vijeka financijske imovine ili obveza ili kraćeg razdoblja ako je primjenjivo.



### **3. SAŽETAK NAJVAŽNIJIH RAČUNOVODSTVENIH POLITIKA (NASTAVAK)**

#### **3.16. Financijski instrumenti (nastavak)**

##### ***Smanjenje vrijednosti financijske imovine***

Pokazatelji smanjenja vrijednosti za financijsku imovinu procjenjuju se na dan izrade svakog izvještaja o financijskom položaju. Smanjenje vrijednosti financijske imovine provodi se kad god postoje objektivni dokazi da će jedan ili više događaja nakon početnog knjiženja financijske imovine dovesti do promjene očekivanog budućeg novčanog tijeka ulaganja. Za financijsku imovinu knjiženu prema amortiziranom trošku, iznos smanjenja vrijednosti predstavlja razliku između knjigovodstvene vrijednosti i sadašnje vrijednosti procijenjenog budućeg novčanog toka, diskontiran za izvornu efektivnu kamatnu stopu.

Knjigovodstvena vrijednost financijske imovine umanjuje se za gubitak uslijed smanjenja vrijednosti preko konta za ispravak vrijednosti. Kada potraživanje od kupca nije moguće naplatiti, ono se otpisuje preko konta za ispravak vrijednost potraživanja. Ukoliko dođe do naplate prethodno otpisanih potraživanja ona se knjiže u korist konta za ispravak vrijednosti.

##### ***Prestanak priznavanja financijske imovine***

Grupa prestaje priznavati financijsko sredstvo samo ako je isteklo ugovorno pravo na novčane tokove po osnovi sredstva, ako financijsko sredstvo prenese i ako svi rizici i sve nagrade povezane s vlasništvom nad tim sredstvom većim dijelom prelaze na drugi subjekt. Ako Grupa ne prenosi niti zadržava gotovo sve rizike i nagrade povezane s vlasništvom i ako i dalje ima kontrolu nad prenesenim sredstvom, priznaje svoj zadržani udjel u sredstvu te povezanu obvezu u iznosima koje eventualno mora platiti. Ako Grupa zadrži većim dijelom sve rizike i nagrade povezane s vlasništvom nad prenesenim financijskim sredstvom, to sredstvo nastavlja priznavati, zajedno s priznavanjem posudbe za koju je dan kolateral a koja je dobivena za prihode koje je primilo.

##### ***Razvrstavanje u obveze ili glavnice***

Izdani dužnički i glavnički instrumenti se razvrstavaju ili kao financijske obveze ili u glavnice, u skladu sa suštinom ugovornog sporazuma.

### **3. SAŽETAK NAJVAŽNIJIH RAČUNOVODSTVENIH POLITIKA (NASTAVAK)**

#### **3.17. Potencijalna imovina i obveze**

Potencijalne obveze ne priznaju se u financijskim izvještajima. One se objavljuju jedino ako je mogućnost odljeva resursa koji čine gospodarske koristi izvjesna. Potencijalna imovina se ne priznaje u financijskim izvještajima, nego se objavljuje u trenutku kada postane vjerojatan priljev gospodarskih koristi.

#### **3.18. Događaji nakon datuma izvještaja o financijskom položaju**

Događaji nakon datuma izvještaja o financijskom položaju koji pružaju dodatne informacije o položaju Društva na datum izvještaja o financijskom položaju (događaji koji imaju za učinak usklađenja) odražavaju se u financijskim izvještajima. Oni događaji koji nemaju za posljedicu usklađenja, objavljeni su u bilješkama uz financijske izvještaje ako su od materijalnog značaja.

### **4. KLJUČNE RAČUNOVODSTVENE PROSUDBE I KLJUČNI IZVOR NEIZVJESNOSTI PROCJENA**

Kod primjene računovodstvenih politika Grupe, koje su opisane u bilješci 3, Uprava treba davati prosudbe, procjene i izvoditi pretpostavke o knjigovodstvenim iznosima imovine i obveza koje nisu vidljive iz drugih izvora. Procjene i s njima povezane pretpostavke se temelje na iskustvu u proteklim razdobljima i drugim relevantnim čimbenicima. Stvarni rezultati se mogu razlikovati od procjena.

Procjene i pretpostavke na temelju kojih su procjene izvedene se kontinuirano preispituju. Izmjene računovodstvenih procjena se priznaju u razdoblju revidiranja procjene ako izmjena utječe samo na to razdoblje ili u razdoblju revidiranja procjene i u budućim razdobljima ako izmjena utječe i na tekuće i na buduća razdoblja.

Procjene su korištene, ali ne i ograničene na razdoblja amortizacije i ostatke vrijednosti nekretnina, postrojenja i opreme i nematerijalne imovine, ispravke vrijednosti zaliha i umanjenja vrijednosti potraživanja i rezerviranja za sudske sporove. Slijedi opis ključnih prosudbi Uprave, u procesu primjene računovodstvenih politika Društva koje su najznačajnije utjecale na iznose priznate u financijskim izvještajima.

#### *Vijek trajanja nekretnina, postrojenja i opreme*

Kao što je opisano u Bilješci 3.8., Grupa pregledava procijenjeni vijek trajanja nekretnina, postrojenja i opreme na kraju svakog godišnjeg izvještajnog perioda. Nekretnine, postrojenja i oprema su iskazani po trošku nabave umanjenom za akumulirani ispravak vrijednosti.

#### **4. KLJUČNE RAČUNOVODSTVENE PROSUDBE I KLJUČNI IZVOR NEIZVJESNOSTI PROCJENA (NASTAVAK)**

*Raspoloživost oporezujuće dobiti za koju imovina odgođenog poreza može biti priznata*

Imovina odgođenog poreza se priznaje za sve neiskorištene porezne gubitke do mjere u kojoj je moguće da će porez na dobit biti raspoloživ za iskorišteni gubitak. Značajne prosudbe su zahtijevane u određivanju iznosa imovine odgođenog poreza koja se može priznati, temeljena na vjerojatnom izračunu vremena i razini buduće oporezive dobiti zajedno s budućom planiranom strategijom poreza.

*Ispravak vrijednosti potraživanja od kupaca*

Uprava utvrđuje ispravak vrijednosti potraživanja rizičnih u pogledu izvjesnosti naplate na temelju pregleda starosne strukture svih potraživanja te analize pojedinačnih značajnih iznosa. Ispravak vrijednosti potraživanja rizičnih u pogledu izvjesnosti naplate obavlja se na teret izvještaja o sveobuhvatnoj dobiti za tekuću godinu.

*Aktuarske procjene korištene za izračun naknada za odlazak u mirovinu*

Trošak definiranih planiranih naknada je utvrđen koristeći aktuarske procjene. Aktuarske procjene uključuju utvrđivanje pretpostavki o diskontiranim stopama, budućim povećanjima dohotka i smrtnosti ili stopi fluktuacije. Zbog dugoročne prirode tih planova, te procjene su predmet nesigurnosti.

##### **4.1. Ispravak poreza na dobit po odbitku**

Matica je fakturirala potraživanja za kamate povezanim i ovisnim društvima temeljem odobrenih zajmova u punom iznosu. Naknadnim saznanjima je utvrđeno da su ista podložna oporezivanju na dobit po odbitku u matičnim zemljama što je umanjilo fakturirani iznos potraživanja za iznos poreza po odbitku, te su iste vrijednosti evidentirane u ispravicima zadržane dobiti Matice.

S obzirom da navedeni ispravci nisu materijalno značajni za financijske izvještaje Grupe, nije proveden ispravak vrijednosti početnih stanja, sukladno Međunarodnom računovodstvenom standardu 8 „Računovodstvene politike, promjene računovodstvenih procjena i pogreške“.

## 5. INFORMACIJA O SEGMENTIMA

Grupa je usvojila MSFI 8 „Poslovni segmenti“ s 1. siječnjem 2009. godine. MSFI 8 nalaže da se poslovni segmenti odrede prema internim izvještajima o sastavnim dijelovima Grupe koje redovito pregledava glavni izvršitelj donositelj poslovnih odluka kako bi se na segmente raspodijelili resursi i ocijenila uspješnost njihovog poslovanja.

### Prihodi poslovanja po segmentima

Segmentacija prihoda po državama:

	<b>2013.</b>	<b>2012.</b>
Rusija	346.659	292.648
Slovenija	220.750	232.059
Njemačka	106.287	102.906
Francuska	90.753	71.506
Ostale zemlje	53.142	56.916
	<u><b>817.591</b></u>	<u><b>756.035</b></u>

## 6. PRIHODI OD PRODAJE

Prihod predstavlja iznos potraživanja (ne uključujući trošarine i slične pristojbe) od prodaje robe i usluga.

	<b>2013.</b>	<b>2012.</b>
Prihod od prodaje u inozemstvu	742.886	736.662
Prihod od prodaje u zemlji	74.705	19.373
	<u><b>817.591</b></u>	<u><b>756.035</b></u>

## 7. OSTALI PRIHODI

	2013.	2012.
Prihod od povrata po poreznom rješenju	4.431	-
Prihod od ukidanja rezerviranja za neiskorišteni GO	2.258	250
Prihod od prodaje imovine	2.027	-
Prihodi od bonusa dobavljača	1.534	2.392
Prihod od ukidanja rezerviranja za jubilarne nagrade	1.421	711
Prihodi na temelju upotrebe vl. proizvoda i usluga	1.116	1.155
Prihod od ukidanja rezerviranja za sudske sporove	1.100	-
Prihod od ukidanja rezerviranja za mirovine	780	-
Prihodi od naplate šteta	118	224
Prihod od prodaje alata	-	14.795
Prihod od ukidanja rezerviranja za bonuse djelatnicima	-	1.047
Ostali poslovni prihodi	6.753	5.106
	<b>21.538</b>	<b>25.680</b>

## 8. TROŠKOVI SIROVINA I MATERIJALA

	2013.	2012.
Trošak osnovnog i pomoćnog materijala	332.227	352.450
Trošak električne energije	19.044	14.436
Ostali troškovi	25.828	21.023
	<b>377.099</b>	<b>387.909</b>

## 9. TROŠKOVI PRODANE ROBE

	2013.	2012.
Nabavna vrijednost prodane robe	18.083	41.377
Nabavna vrijednost prodanog osnovnog materijala	6.113	384
Nabavna vrijednost prodanih trgovačke robe i rez. dijelova	6.595	623
Ostali troškovi prodane robe	1.453	1.165
	<b>32.244</b>	<b>43.549</b>

## 10. TROŠKOVI OSOBLJA

	<b>2013.</b>	<b>2012.</b>
Neto plaće i nadnice	94.616	83.541
Troškovi poreza i doprinosa iz plaća	29.908	27.461
Doprinosi na plaće	26.528	23.107
Ostali troškovi osoblja	14.606	17.445
	<u><b>165.658</b></u>	<u><b>151.554</b></u>

Ostali troškovi osoblja obuhvaćaju dnevnice, troškove noćenja i prijevoza na službenom putu, naknade troškova prijevoza na posao i ostale naknade u poslovne svrhe.

## 11. AMORTIZACIJA

	<b>2013.</b>	<b>2012.</b>
Amortizacija materijalne imovine	41.205	37.918
Amortizacija nematerijalne imovine	9.165	16.218
	<u><b>50.370</b></u>	<u><b>54.136</b></u>

## 12. TROŠKOVI USLUGA

	2013.	2012.
Troškovi prijevoza	23.500	29.127
Troškovi najamnina	8.318	9.139
Troškovi usluga tekućeg i preventivnog održavanja strojeva	7.480	6.790
Troškovi modifikacije alata	1.837	727
Troškovi komunalne naknade	1.682	872
Troškovi infokomunikacija	1.627	1.858
Troškovi vode	1.085	862
Troškovi know-how	518	288
Troškovi špedicije	429	903
Ostali troškovi	8.343	11.440
	<u>54.819</u>	<u>62.006</u>

### 13. OSTALI VANJSKI TROŠKOVI

	2013.	2012.
Troškovi za povremene poslove – izrada alata	102.976	16.822
Troškovi intelektualnih usluga	5.931	5.280
Troškovi premija osiguranja	3.187	1.713
Bankarske usluge i provizije	1.512	2.798
Ostale naknade (nadzorni odbor)	1.668	397
Troškovi komunalne naknade za korištenje građevinskog zemljišta	1.337	1.439
Naknade za platni promet	960	849
Troškovi reklamacije kupaca	647	327
Troškovi gratis robe	622	867
Troškovi prigodnih nagrada djeci zaposlenika	385	212
Troškovi usluga zaštite na radu	302	206
Troškovi reprezentacije	298	375
Troškovi stručnog obrazovanja	266	436
Trošak vodne naknade	209	169
Troškovi doprinosa za šume	149	164
Troškovi usluga prijevoda	81	215
Ostali troškovi	10.598	5.369
	<u>131.128</u>	<u>37.638</u>

### 14. OSTALI TROŠKOVI POSLOVANJA

	2013.	2012.
Porez na imovinu	1.687	1.740
Ostali troškovi	4.800	2.253
	<u>6.487</u>	<u>3.993</u>



#### 15. REZERVIRANJA ZA RIZIKE I TROŠKOVE

	2013.	2012.
Rezerviranja za neiskorištene godišnje odmore	3.262	348
Rezerviranja po aktuarskom izračunu	2.652	1.707
Rezerviranja za sudske sporove	1.100	38
Rezerviranja za bonuse - djelatnici	-	10
Ostala rezerviranja	296	-
	<u>7.310</u>	<u>2.103</u>

#### 16. FINANCIJSKI PRIHODI

	2013.	2012.
Prihodi od udjela u dobiti u pridružena društva	41.708	29.793
Pozitivne tečajne razlike	12.804	16.739
Prihodi od kamata	10.829	14.323
Ostali prihodi financiranja	416	2.544
	<u>65.757</u>	<u>63.399</u>

#### 17. FINANCIJSKI RASHODI

	2013.	2012.
Negativne tečajne razlike	38.620	17.143
Rashodi od kamata	19.940	16.879
Ostali rashodi financiranja	-	7.203
	<u>58.560</u>	<u>41.225</u>

## 18. POREZ NA DOBIT

Porez na dobit se sastoji od:

	<b>2013.</b>	<b>2012.</b>
Tekući porez	59	6.142
Odgođeni porez	695	(1.693)
	<u>754</u>	<u>4.449</u>

Odgođeni porez je prikazan u Izvještaju o financijskom položaju kako slijedi:

	<b>2013.</b>	<b>2012.</b>
<b>Stanje 1. siječnja</b>	2.687	994
Priznavanje odgođene porezne imovine	(695)	1.693
<b>Stanje 31. prosinca</b>	<u>1.992</u>	<u>2.687</u>

## 18. POREZ NA DOBIT (NASTAVAK)

Odgođena porezna imovina proizlazi iz sljedećeg:

### 2013. godine

	Početno stanje	Na teret izvještaja o sveobuhvatnoj dobiti	Zaključno stanje
<i>Privremene razlike:</i>			
Rezerviranja za jubilarne nagrade i otpremnine	2.687	(695)	1.992
<b>Stanje 31. prosinca</b>	<b>2.687</b>	<b>(695)</b>	<b>1.992</b>

### 2012. godine

	Početno stanje	U korist izvještaja o sveobuhvatnoj dobiti	Zaključno stanje
<i>Privremene razlike:</i>			
Rezerviranja za jubilarne nagrade i otpremnine	994	1.693	2.687
<b>Stanje 31. prosinca</b>	<b>994</b>	<b>1.693</b>	<b>2.687</b>

## 18. POREZ NA DOBIT (NASTAVAK)

Svođenje računvodstvene dobiti na porezni rashod tekuće godine:

	2013.	2012
<b>Dobit prije oporezivanja</b>	<b>28.406</b>	<b>60.474</b>
70 % troškova reprezentacije	162	200
30 % troškova za osobni prijevoz	451	419
Oporezivi manjkovi	-	3
Troškovi kazni za prekršaje i prijestupe	-	3
Kamate između povezanih osoba	1.032	660
Otpis potraživanja	539	19
Troškovi rezerviranja	2.652	1.674
Povećanje dobiti za ostale prihode	137	77
<b>Povećanje dobiti</b>	<b>4.973</b>	<b>3.055</b>
Prihodi od dividendi i udjela u dobiti	(26.937)	(27.897)
Prihodi od naplaćenih otpisanih potraživanja	(2)	(14)
Smanjenje dobiti za ostale prihode	(2.201)	(2.234)
Državna potpora za obrazovanje i izobrazbu	(225)	(246)
<b>Smanjenje dobiti</b>	<b>(29.365)</b>	<b>(30.391)</b>
Porezna osnovica prije poreznih gubitaka	4.014	33.138
<b>Porezna osnovica</b>	<b>4.014</b>	<b>33.138</b>
Porezna obveza po ponderiranoj poreznoj stopi	4.361	8.025
Porezne olakšice	(3.607)	(3.576)
<b>Tekuća porezna obveza</b>	<b>754</b>	<b>4.449</b>

## 18. POREZ NA DOBIT (NASTAVAK)

Matica je 24. listopada 2012. godine podnijela Ministarstvu gospodarstva Prijavu za korištenje poticajnih mjera za ulaganje u projekt pod nazivom „Proširenja proizvodnje za izvoz proizvoda za automobilsku industriju“, a sve sukladno Zakonu o poticanju investicija i unapređenju investicijskog okruženja (NN 111/2012 i 28/2013), te Uredbe o poticanju investicija i unapređenju investicijskog okruženja (NN 40 od 5. travnja 2013.).

Slijedom navedenoga, Matica je izvršila ulaganje u dugotrajnu materijalnu imovinu tijekom 2012. godine i 2013. godine, čime je ostvarila pretpostavke za korištenje poreznih poticaja za 2013. godinu.

## 19. ZARADA PO DIONICI

Osnovna zarada po dionici izračunava se na način da se neto dobit Grupe podijeli s ponderiranim prosječnim brojem redovnih dionica koje su izdane tijekom godine, koji ne uključuje prosječan broj redovnih dionica koje je Društvo kupilo i koje drži kao vlastite dionice.

	<b>2013.</b>	<b>2012.</b>
Neto dobit dioničarima Društva	27.652	56.025
Prosječni ponderirani broj dionica	<u>4.161.822</u>	<u>4.159.303</u>
Osnovna zarada po dionici (u kunama)	<u><b>6,64</b></u>	<u><b>13,47</b></u>

**20. NEMATERIJALNA IMOVINA**

	Licence	Software	Projekti	Ukupno
<b>Nabavna vrijednost</b>				
<b>Stanje 31. prosinca 2011. godine</b>	<b>55</b>	<b>3.423</b>	<b>117.767</b>	<b>121.245</b>
Nabava	-	47	35.595	<b>35.642</b>
<b>Stanje 31. prosinca 2012. godine</b>	<b>55</b>	<b>3.470</b>	<b>153.362</b>	<b>156.887</b>
Nabava		4.303	84.449	<b>88.752</b>
Prodaja ili rashodovanje			(23.448)	<b>(23.448)</b>
<b>Stanje 31. prosinca 2013. godine</b>	<b>55</b>	<b>7.773</b>	<b>214.363</b>	<b>222.191</b>
<b>Ispravak vrijednosti</b>				
<b>Stanje 31. prosinca 2011. godine</b>	-	<b>1.327</b>	<b>78.531</b>	<b>79.858</b>
Amortizacija za godinu	-	208	16.010	<b>16.218</b>
<b>Stanje 31. prosinca 2012. godine</b>	-	<b>1.535</b>	<b>94.541</b>	<b>96.076</b>
Amortizacija za godinu	-	1.139	8.026	<b>9.165</b>
Prodaja ili rashodovanje	-	-	(4.154)	<b>(4.154)</b>
<b>Stanje 31. prosinca 2013. godine</b>	-	<b>2.674</b>	<b>98.413</b>	<b>101.087</b>
<b>Neto knjigovodstvena vrijednost</b>				
<b>Na dan 31. prosinca 2013. godine</b>	<b>55</b>	<b>5.099</b>	<b>115.950</b>	<b>121.104</b>
<b>Na dan 31. prosinca 2012. godine</b>	<b>55</b>	<b>1.935</b>	<b>58.821</b>	<b>60.811</b>

Projekti se odnose na ulaganja u razvoj novih proizvoda od kojih se prihodi ostvaruju u budućim razdobljima. Sukladno tome nastali troškovi amortiziraju se tijekom perioda ostvarivanja ekonomskih koristi za Grupu.

## 21. MATERIJALNA IMOVINA

	Zemljište	Zgrade	Postrojenja i oprema	Imovina u pripremi	Ostalo	Ukupno
<b>Nabavna vrijednost</b>						
<b>Stanje 31. prosinca 2011. godine</b>	<b>135.379</b>	<b>284.694</b>	<b>408.240</b>	<b>16.602</b>	<b>3.985</b>	<b>848.900</b>
Nabava	1.291	11.251	35.540	52.129	-	100.211
Prijenos s imovine u pripremi	3.306	1.196	8.232	(12.981)	247	-
Prodaja ili rashodovanje	-	-	(2.038)	-	(2.683)	(4.721)
<b>Stanje 31. prosinca 2012. godine</b>	<b>139.976</b>	<b>297.141</b>	<b>449.974</b>	<b>55.750</b>	<b>1.549</b>	<b>944.390</b>
Nabava	3.660	11.977	60.255	100.294	-	176.186
Prijenos s imovine u pripremi	-	624	5.836	(6.460)	-	-
Prodaja ili rashodovanje	-	-	(13.458)	(15.880)	-	(29.338)
<b>Stanje 31. prosinca 2013. godine</b>	<b>143.636</b>	<b>309.742</b>	<b>502.607</b>	<b>133.704</b>	<b>1.549</b>	<b>1.091.238</b>
<b>Ispravak vrijednosti</b>						
<b>Stanje 31. prosinca 2011. godine</b>	<b>-</b>	<b>59.180</b>	<b>250.464</b>	<b>-</b>	<b>1.263</b>	<b>310.907</b>
Amortizacija za 2012. godinu	-	6.222	31.410	-	286	37.918
Prodaja ili rashodovanje	-	-	(2.233)	-	-	(2.233)
<b>Stanje 31. prosinca 2012. godine</b>	<b>-</b>	<b>65.402</b>	<b>279.641</b>	<b>-</b>	<b>1.549</b>	<b>346.592</b>
Amortizacija za 2013. godinu	-	7.418	33.787	-	-	41.205
Prodaja ili rashodovanje	-	-	(7.776)	-	-	(7.776)
<b>Stanje 31. prosinca 2013. godine</b>	<b>-</b>	<b>72.820</b>	<b>305.652</b>	<b>-</b>	<b>1.549</b>	<b>380.021</b>
<b>Neto knjigovodstvena vrijednost</b>						
<b>Na dan 31. prosinca 2013. godine</b>	<b>143.636</b>	<b>236.922</b>	<b>196.955</b>	<b>133.704</b>	<b>-</b>	<b>711.217</b>
<b>Na dan 31. prosinca 2012. godine</b>	<b>139.976</b>	<b>231.739</b>	<b>170.333</b>	<b>55.750</b>	<b>-</b>	<b>597.798</b>

Neto knjigovodstvena vrijednost založenih zemljišta i zgrada kod poslovnih banaka na dan 31. prosinca 2013. godine iznosi 333.868 tisuća kuna (31. prosinca 2012. godine 306.598 tisuća kuna), a stanje neotplaćenih kratkoročnih i dugoročnih kredita na koje se zalog odnosi je 403.092 tisuća kuna (31. prosinca 2012. godine: 266.165 tisuća kuna).

## 22. ULAGANJA U PRIDRUŽENA DRUŠTVA

Naziv pridruženog društva	Glavna djelatnost	Mjesto osnutka i poslovanja	Udjel u vlasništvu u %		Vrijednost ulaganja u 000 kn	
			2013. godine	2012. godine	2013. godine	2012. godine
EURO AUTO PLASTIC SYSTEMS	Proizvodnja ostalih dijelova i pribora za motorna vozila	Mioveni, Rumunjska	50,00%	50,00%	82.492	68.285
FAURECIA AD PLASTIK ROMANIA (FAAR)	Proizvodnja ostalih dijelova i pribora za motorna vozila	Mioveni, Rumunjska	49,00%	49,00%	258	258
FAURECIA ADP HOLDING	Proizvodnja ostalih dijelova i pribora za motorna vozila	Nanterre, Francuska	40,00%	40,00%	18.262	17.692
					<b>101.012</b>	<b>86.235</b>

Naziv pridruženog društva	Mjesto osnutka i poslovanja	Vrijednost ulaganja	Udio u rezultatu za godinu 2012.	Isplata dividende	Vrijednost ulaganja
					31.12.2011.
EURO AUTO PLASTIC SYSTEMS	Mioveni, Rumunjska	66.778	29.399	(27.892)	68.285
FAURECIA AD PLASTIK ROMANIA (FAAR)	Mioveni, Rumunjska	258	-	-	258
FAURECIA ADP HOLDING	Nanterre, Francuska	17.298	394	-	17.692
<b>Ukupno</b>		<b>84.334</b>	<b>29.793</b>	<b>27.892</b>	<b>86.235</b>

Naziv pridruženog društva	Mjesto osnutka i poslovanja	Vrijednost ulaganja	Udio u rezultatu za godinu 2012.	Isplata dividende	Vrijednost ulaganja
					31.12.2012.
EURO AUTO PLASTIC SYSTEMS	Mioveni, Rumunjska	68.285	41.137	(26.930)	82.492
FAURECIA AD PLASTIK ROMANIA (FAAR)	Mioveni, Rumunjska	258	-	-	258
FAURECIA ADP HOLDING	Nanterre, Francuska	17.692	571	-	18.262
<b>Ukupno</b>		<b>86.235</b>	<b>41.708</b>	<b>(26.930)</b>	<b>101.012</b>



### 23. OSTALA FINANCIJSKA IMOVINA

	31.12.2013.	31.12.2012.
Dani dugoročni krediti pridruženim društvima	50.103	55.333
Dani dugoročni krediti nepovezanim društvima	14.508	17.118
Ostala financijska imovina	64	64
Kratkoročna potraživanja po danim dugoročnim kreditima	(10.341)	(2.408)
	<u>54.334</u>	<u>70.107</u>

Dugoročni krediti pridruženim društvima su dani uz kamatnu stopu od 12,68-13,09% (2012: 9,29-12,43%), dok su dugoročni krediti nepovezanim društvima dani uz kamatnu stopu od 6,00% (2012: 6,00 %)

### 24. ZALIHE

	31.12.2013.	31.12.2012.
Sirovine i materijal na zalihi	64.277	54.085
Zalihe gotovih proizvoda	17.812	11.622
Zalihe trgovačke robe	8.198	14.768
Proizvodnja u tijeku	3.688	2.000
Predujmovi za zalihe	818	1.007
Dugotrajna imovina namijenjena prodaji	-	503
	<u>94.793</u>	<u>83.985</u>

## 25. POTRAŽIVANJA OD KUPACA

	31.12.2013.	31.12.2012.
Potraživanja od kupaca u inozemstvu	146.164	183.598
Potraživanja od kupaca u zemlji	12.635	14.420
Ispravak potraživanja	(10.364)	(12.022)
	<u>148.435</u>	<u>185.996</u>

Prosječno razdoblje kreditiranja prodaje iznosi 68 dana (2012: 78 dana). Društvo je knjižilo ispravak vrijednosti za sva nenaplaćena potraživanja koja su utužena, bez obzira na protek roka naplate, kao i dospjela, a nenaplaćena potraživanja, a za koje je procijenjeno da je naplata neizvjesna.

Za potrebe osiguranja naplate na domaćem tržištu Društvo zahtijeva i posjeduje zadužnice kupaca u iznosu visine potraživanja.

Struktura potraživanja od najznačajnijih kupaca :

	31.12.2013.
OAO Avtovaz, Rusija	24.012
Visteon Deutschland, Njemačka	21.670
Revoz , Slovenija	5.371
Peugeot Citroen Automobiles, Francuska	5.695
Renault S.A.S, Francuska	2.594
Ostali kupci	99.457
	<u>158.799</u>

## 25. POTRAŽIVANJA OD KUPACA (NASTAVAK)

Promjene ispravka vrijednosti za sumnjiva potraživanja – kupci u zemlji mogu se pokazati kako slijedi:

	31.12.2013.	31.12.2012.
Stanje na početku godine	10.241	10.245
Naplaćen ili u potpunosti isknjiženo tijekom godine	(1.351)	(4)
<b>Ukupno ispravak vrijednosti – kupci u zemlji</b>	<b>8.890</b>	<b>10.241</b>
Stanje na početku godine	1.781	1.795
Naplaćen ili u potpunosti isknjiženo tijekom godine	(307)	(14)
<b>Ukupno ispravak vrijednosti – kupci u inozemstvu</b>	<b>1.474</b>	<b>1.781</b>
<b>Ukupno ispravak vrijednosti</b>	<b>10.364</b>	<b>12.022</b>

Sva ispravljena potraživanja su utužena ili prijavljena u stečajnu masu. Starosna analiza ispravljenih potraživanja od kupaca može se pokazati kako slijedi:

	31.12.2013.	31.12.2012.
0 – 1096 dana	524	622
Preko 1096 dana	9.840	11.400
	<b>10.364</b>	<b>12.022</b>

Starosna analiza dospjelih neispravljenih potraživanja od kupaca može se pokazati kako slijedi:

	31.12.2013.	31.12.2012.
1 – 365 dana	9.619	9.238
Više od 365 dana	1.354	1.644
	<b>10.973</b>	<b>10.882</b>

## 25. POTRAŽIVANJA OD KUPACA (NASTAVAK)

Potraživanja od pridruženih društava

	31.12.2013.	31.12.2012.
Potraživanja po osnovi kamata	7.845	16.574
Potraživanja po osnovi realizacije proizvoda i usluga	4.072	3.919
	<u>11.917</u>	<u>20.493</u>

## 26. OSTALA POTRAŽIVANJA

	31.12.2013.	31.12.2012.
Potraživanja od danih predujmova	39.618	36.450
Potraživanja od države i državnih institucija	15.447	35.062
Potraživanja od zaposlenika	597	988
Ostala potraživanja	6.892	5.841
	<u>62.554</u>	<u>78.341</u>

Potraživanja od države i državnih institucija se odnose na potraživanja iz državnog proračuna po osnovi povrata poreza na dodanu vrijednost, Fonda zdravstvenog osiguranja i slično.

Dani predujmovi se najvećim dijelom odnose na predujmove za kupnju proizvodne opreme i alata.

## 27. KRATKOTRAJNA FINACIJSKA IMOVINA

	31.12.2013.	31.12.2012.
Kratkoročni zajmovi pridruženim društvima	16.794	18.547
Kratkoročna dopijeća dugoročnih kredita	10.341	2.408
Ostali kratkoročni zajmovi	-	1.000
Ostali depoziti	9	4
	<u>27.144</u>	<u>21.959</u>

## 28. NOVČANA SREDSTVA

	31.12.2013.	31.12.2012.
Stanje na žiro računima	28.492	12.560
Depoziti do 3 mjeseca	451	902
	<u>28.943</u>	<u>13.462</u>

## 29. OBRAČUNATI PRIHODI I PLAĆENI TROŠKOVI BUDUĆEG RAZDOBLJA

Obračunati prihodi u iznosu od 171.896 tisuća kuna (31. prosinca 2012. godine: 95.861 tisuća kuna) odnose se na vrijednost ulaganja izradu alata za poznatog kupca. Za priznavanje prihoda od izrade alata primjenjuje se metoda stupnja dovršenosti kako bi se utvrdio odgovarajući iznos prihoda i rashoda određenog razdoblja.

	31.12.2013.	31.12.2012.
Ostali obračunati prihodi po alatima	171.896	95.861
Unaprijed plaćeni troškovi poslovanja	10.004	3.517
Ostali obračunati prihodi	3.003	3.117
	<b>184.903</b>	<b>102.495</b>

## 30. TEMELJNI KAPITAL

Upisani temeljni kapital iznosi 419.958 tisuća kuna i sastoji se od 4.199.580 dionica nominalne vrijednosti od 100,00 kuna (31. prosinca 2012.godine u iznosu od 419.958 tisuća kuna, 4.199.580 dionice nominalne vrijednosti od 100 kuna).

Dioničari koji su 31 prosinca 2013. godine imali više od 2% dionica bili su kako slijedi:

Upisani dioničar	Sjedište	Broj dionica	Postotak vlasništva	Vrsta računa
OAo Holding Autokomponenti	Sankt-Peterburg, Rusija	1.259.875	30,00%	Osnovni račun
HYPO ALPE-ADRIA-BANK d.d. / RAIFFEISEN OBVEZNI MIROVINSKI FOND	Zagreb, Hrvatska	273.462	6,51%	Mirovinski fond
ADP-ESOP d.o.o.	Zagreb, Hrvatska	213.098	5,07%	Osnovni račun
HYPO ALPE-ADRIA-BANK D.D./PBZ CROATIA OSIGURANJE OBVEZNI MIROVINSKI FOND	Zagreb, Hrvatska	119.640	2,85%	Mirovinski fond
ERSTE & SEIERMARKISCHE BANK d.d./ZBIRNI SKRBNIČKI RAČUN ZA STRANU PRAVNU OSOBU	Zagreb, Hrvatska	110.349	2,63%	Skrbnički račun
ERSTE & STEIERMARKISCHE BANK D.D. / CSC	Zagreb, Hrvatska	87.668	2,09	Skrbnički račun
<b>Ukupno:</b>		<b>2.064.092</b>	<b>49,15%</b>	

### 31. REZERVIRANJA

	Kratkoročna		Dugoročna	
	31. prosinca 2013. godine	31. prosinca 2012. godine	31. prosinca 2013. godine	31. prosinca 2012. godine
Jubilarnе nagrade	-	-	1.568	1.718
Otpremnine	-	1.411	1.084	780
Sudski sporovi	3.351	3.389	-	-
Sporovi sa poreznim vlastima	1.105	347	-	-
Neiskorišteni godišnji odmori	2.158	2.258	-	-
Bonus - djelatnici	-	400	-	-
Rezerviranja - ostalo	967	1.072	-	-
	<b>7.581</b>	<b>8.877</b>	<b>2.652</b>	<b>2.498</b>

	Jubilarnе nagrade	Otpremnine	Sudski sporovi	Rezerviranja za porezne obveze	Neiskorišteni godišnji odmori	Bonusi	Rezerviranja za ostalo	Ukupno
<b>Stanje 1. siječnja 2012.</b>	<b>1.897</b>	<b>3.057</b>	<b>3.838</b>	<b>0</b>	<b>3.433</b>	<b>1.960</b>	<b>1.029</b>	<b>15.214</b>
Povećanje/(smanjenje) rezerviranja	(179)	(866)	(449)	347	(1.175)	(1.560)	43	(3.839)
<b>Stanje 31. prosinca 2012.</b>	<b>1.718</b>	<b>2.191</b>	<b>3.389</b>	<b>347</b>	<b>2.258</b>	<b>400</b>	<b>1.072</b>	<b>11.375</b>
Povećanje/(smanjenje) rezerviranja	(150)	(1.107)	(38)	758	(100)	(400)	(105)	(1.142)
<b>Stanje 31. prosinca 2013.</b>	<b>1.568</b>	<b>1.084</b>	<b>3.351</b>	<b>1.105</b>	<b>2.158</b>	<b>-</b>	<b>967</b>	<b>10.233</b>

## **31. REZERVIRANJA (NASTAVAK)**

### ***Jubilarne nagrade i otpremnine***

#### *Plan definiranih primanja*

Sukladno kolektivnom ugovoru Društvo ima obvezu isplaćivanja jubilarnih nagrada, otpremnina i ostalih naknada svojim zaposlenicima. Društvo ima plan definiranih primanja za zaposlenike koji ispunjavaju određene kriterije. Otpremnine za odlazak u mirovinu te jubilarne naknade određene su kolektivnim ugovorom i ugovorima o radu. Drugih oblika primanja nakon odlaska u mirovinu nema.

Jubilarna nagrada isplaćuje se za navršene godine radnog staža u tekućoj godini, a isplaćuje se u mjesecu kad je navršena puna godina staža.

Sadašnja vrijednost obveza po definiranim primanjima, povezani troškovi tekućeg i minulog rada određeni su metodom projicirane kreditne jedinice.

Ključne pretpostavke korištene pri izračunu potrebitih rezervacija su diskontna stopa od 5,40% te stopa fluktuacije od 4,00%.

## 32. DUGOROČNE OBVEZE

	31.12.2013	31.12.2012
Obveze za dugoročne kredite	366.501	251.247
Kratkoročni dio dugoročnih kredita	<u>(110.685)</u>	<u>(49.629)</u>
	<b>255.816</b>	<b>201.618</b>
Ostale dugoročne obveze	<u>226</u>	<u>71</u>
	<b><u>256.042</u></b>	<b><u>201.689</u></b>

Dugoročni krediti se odnose na investicijske kredite HBOR –a te dugoročne kredite kod komercijalnih banaka sa kamatnom stopom od 5,10% AD Plastik d.d. Grupa izvršava redovno sve obveze po navedenim kreditima poštujući uvjete iz ugovora o kreditu.

Kretanja na dugoročnim kreditima tokom godine mogu se prikazati kako slijedi:

	2013	2012
<b>Stanje na dan 1. siječnja</b>	201.618	79.842
Novi krediti	179.677	207.330
Otplate kredita	<u>(125.479)</u>	<u>(85.554)</u>
<b>Stanje na dan 31. prosinca</b>	<b><u>255.816</u></b>	<b><u>201.618</u></b>



### 33. OBVEZE ZA PREDUJMOVE

	31.12.2013	31.12.2012
Od kupaca u inozemstvu	94.575	98.240
Od kupaca u zemlji	85	299
	<u>94.660</u>	<u>98.539</u>

Primljeni predujmovi od kupaca u inozemstvu se odnose na plaćanje alata od strane naručitelja.

### 34. OBVEZE PREMA DOBAVLJAČIMA

	31.12.2013	31.12.2012
Obveze prema dobavljačima u inozemstvu	129.442	100.865
Obveze prema dobavljačima u zemlji	26.643	22.919
	<u>156.085</u>	<u>123.784</u>

### 35. KRATKOROČNI KREDITI

	31.12.2013	31.12.2012
Kratkoročni krediti – glavnice	127.614	75.233
Kratkoročne obveze po dugoročnim kreditima	110.685	49.629
Kratkoročni krediti - kamate	1.664	1.850
	<u>239.963</u>	<u>126.712</u>

Kratkoročni krediti se odnose na kredite poslovnih banaka sa prosječnom kamatnom stopom 7,86%.

**36. OSTALE KRATKOROČNE OBVEZE**

	<b>31.12.2013.</b>	<b>31.12.2012.</b>
Obveze prema državi i državnim institucijama	11.060	10.631
Obveze prema zaposlenima	8.624	8.243
Obveze po osnovi udjela u rezultatu	28	374
Ostale kratkoročne obveze	899	6.183
	<u><b>20.611</b></u>	<u><b>25.431</b></u>

**37. ODGOĐENO PLAĆANJE TROŠKOVA I PRIHOD BUDUĆIH RAZDOBLJA**

	<b>31.12.2013</b>	<b>31.12.2012</b>
Obračunati troškovi alata	54.566	-
Obveze prema državi i državnim institucijama	372	481
Ostale kratkoročne obveze	1.093	1.236
	<u><b>56.031</b></u>	<u><b>1.717</b></u>

## 38. FINANCIJSKI INSTRUMENTI I UPRAVLJANJE RIZICIMA

### 38.1. Koeficijent financiranja

Koeficijent financiranja Društva koji se određuje omjerom neto duga i glavnice može se prikazati kako slijedi:

	31.12.2013.	31.12.2012.
Obveze po kratkoročnim kreditima	239.963	126.712
Obveze po dugoročnim kreditima	255.816	201.618
Novac i novčani ekvivalenti	28.943	13.462
Neto dug	<u>466.836</u>	<u>314.868</u>
Glavnica	702.806	714.629
Omjer duga i glavnice	66,42%	44,06%

### 38. FINANCIJSKI INSTRUMENTI I UPRAVLJANJE RIZICIMA (NASTAVAK)

#### 38.2. Kategorije financijskih instrumenata

	31.12.2013.	31.12.2012.
<b>Financijska imovina</b>		
Zajmovi i potraživanja	378.032	407.576
Novac i novčani ekvivalenti	28.943	13.462
<b>Financijske obveze</b>		
Obveze prema dobavljačima i ostale obveze	260.522	237.194
Obveze po kreditima	495.779	328.330

Na izvještajni datum nije bilo značajnih koncentracija kreditnog rizika po zajmovima i potraživanjima određenima za iskazivanje po fer vrijednosti kroz izvještaj o sveobuhvatnoj dobiti. Potraživanja i obveze prema državi nisu iskazani u navedenim iznosima.

#### 38.3. Ciljevi upravljanja financijskim rizikom

Funkcija sektora riznice u Grupi pruža usluge djelatnostima Grupe, koordinira pristupom domaćem i međunarodnom financijskom tržištu, prati financijske rizike koji se odnose na poslovanje Društva i njima upravlja putem internih izvještaja o rizicima u kojima su izloženosti analizirane po stupnju i veličini rizika. Riječ je o tržišnim rizicima, koji uključuje valutni rizik, rizik fer vrijednosti kamatne stope i cjenovni rizik, zatim kreditnom riziku, riziku likvidnosti i kamatnom riziku novčanog toka.

Društvo nastoji svesti učinke spomenutih rizika na najmanju moguću razinu. Kao instrument zaštite od valutnog rizika kod dijela kredita Grupa koristi hedging.

#### 38.4. Upravljanje cjenovnim rizikom

Najveće tržište na kojem Grupa pruža svoje usluge i prodaje robu je tržište Europske Unije te tržište Ruske federacije. Uprava Grupe na temelju tržišnih cijena određuje cijene svojih usluga i to zasebno za domaće te zasebno za svako pojedinačno inozemno tržište.

#### 38.5. Kamatni rizik

Kamatni rizik je rizik da će se vrijednost financijskih instrumenata promijeniti uslijed promjene tržišnih kamatnih stopa u odnosu na kamatne stope primjenjive na financijske instrumente. Rizik kamatnih stopa kod tijeka novca je rizik da će troškovi kamata na financijske instrumente biti promjenjivi tijekom razdoblja. Izloženost na kamatni rizik je mala jer nema značajnijih financijskih instrumenata koji imaju promjenjivu kamatnu stopu.

## **38. FINANCIJSKI INSTRUMENTI I UPRAVLJANJE RIZICIMA (NASTAVAK)**

### **38.6. Kreditni rizik**

Grupa je izložena kreditnom riziku kroz zajmove i potraživanja od kupaca. Zajmovi su odobreni ovisnim društvima te je kreditni rizik pod kontrolom Društva. Potraživanja od kupaca su ispravljena za iznos sumnjivih i spornih potraživanja.

Pet najvećih kupaca Grupe su Revoz Slovenija, Visteon Njemačka, OAO Avtovaz, Rusija, Peugeot Citroen Automobiles Francuska i Renault Francuska. Prihodi ostvareni prodajom prema ovim poslovnim partnerima čine 87% ukupnih prihoda od prodaje.

Poslovna politika Grupe je poslovanje sa financijski stabilnim tvrtkama, gdje je rizik naplate potraživanja minimaliziran.

### 38. FINANCIJSKI INSTRUMENTI I UPRAVLJANJE RIZICIMA (NASTAVAK)

#### 38.7. Upravljanje valutnim rizikom

Grupa određene transakcije izvršava u stranoj valuti, te je po tom pitanju izložena rizicima promjene valutnih tečajeva. U idućoj tablici su prikazani knjigovodstveni iznosi monetarne imovine i monetarnih obveza Grupe u stranoj valuti na izvještajni datum. Iznosi su preračunati u kune po srednjem tečaju HNB.

Na dan 31. prosinca	Imovina		Obveze		Neto devizna pozicija	
	2013.	2012.	2013.	2012.	2013.	2012.
EUR	139.524	96.152	401.300	377.852	(261.776)	(281.700)
RUR	130.594	136.036	86.361	50.893	44.233	85.143
USD	395	331	107	501	288	(170)
GBP	47	57	62	35	(15)	22
CHF	-	-	-	21	-	(21)
RSD	7.595	4.677	3.215	189	4.380	(4.488)
RON	2.555	-	-	0	2.555	0
JPY	-	-	4	0	(4)	0
	<b>280.710</b>	<b>237.253</b>	<b>491.049</b>	<b>429.491</b>	<b>(210.339)</b>	<b>(192.238)</b>

#### Analiza osjetljivosti na tečajni rizik

Grupa je najvećim dijelom izložena riziku promjene tečaja EUR i RUR. U idućoj tablici je analizirana osjetljivost Grupe na smanjenje tečaja kune od 2% u 2013. godini i u 2012. godini u odnosu na navedene valute. Analiza osjetljivosti uključuje samo otvorene monetarne stavke u stranoj valuti i njihovo preračunavanje na kraju razdoblja. Negativan broj pokazuje smanjenje dobiti odnosno pozitivan broj pokazuje povećanje dobiti ako se hrvatska kuna u odnosu na predmetne valute promijeni za gore navedeni postotak.

	Utjecaj valute EUR	
	2013.	2012.
Promjena u tečajnim razlikama	(39.987)	(42.512)

	Utjecaj valute RUR	
	2013.	2012.
Promjena u tečajnim razlikama	150	319

## 38. FINANCIJSKI INSTRUMENTI I UPRAVLJANJE RIZICIMA (NASTAVAK)

### 38.8. Upravljanje rizikom likvidnosti

Odgovornost za upravljanje rizikom likvidnosti snosi Uprava. Grupa upravlja svojom likvidnošću korištenjem bankovnih sredstava (prekoračenja) te kontinuiranim praćenjem planiranih i ostvarenih novčanih tokova, te usklađenjem financijske imovine i financijskih obveza.

U idućoj tablici analizirano je preostalo razdoblje do ugovorenih dospjeća nederivacijske financijske imovine i obveza Grupe. Tablica je sastavljena na temelju nediskontiranih novčanih priljeva i odljeva po financijskoj imovini i obavezama po najranijem datumu na koji Grupa može zatražiti plaćanje ili biti pozvano na plaćanje.

		Do 1 mj.	Od 1 do 3 mj.	Od 3 mj. do 1 g.	Od 1 do 5 g.	Preko 5 g.	Ukupno
<b>2013. godina</b>	<b>Prosječna kamatna stopa</b>						
<i>Imovina</i>							
Beskamatne		39.540	37.110	139.250	8.585	102.758	327.243
Kamatonosne	11,56%	74	2.293	25.675	61.980	3.799	93.821
		<b>39.614</b>	<b>39.403</b>	<b>164.925</b>	<b>70.565</b>	<b>106.557</b>	<b>421.064</b>
<i>Obveze</i>							
Beskamatne		32.829	20.034	128.991	86.941	-	268.795
Kamatonosne	6,48%	3.780	53.819	194.428	246.193	27.417	525.637
		<b>36.609</b>	<b>73.853</b>	<b>323.419</b>	<b>333.134</b>	<b>27.417</b>	<b>794.432</b>
<b>2012. godina</b>							
<i>Imovina</i>							
Beskamatne		39.840	58.179	91.095	10.344	86.235	285.693
Kamatonosne	9,95%	7.836	13.721	28.125	102.065	6.505	158.252
		<b>47.676</b>	<b>71.900</b>	<b>119.220</b>	<b>112.409</b>	<b>92.740</b>	<b>443.945</b>
<i>Obveze</i>							
Beskamatne		42.420	23.463	84.229	92.124	-	242.236
Kamatonosne	4,53%	3.221	24.255	130.431	204.721	-	362.628
		<b>45.641</b>	<b>47.718</b>	<b>214.660</b>	<b>296.845</b>	<b>-</b>	<b>604.864</b>

### **38. FINANCIJSKI INSTRUMENTI I UPRAVLJANJE RIZICIMA (NASTAVAK)**

#### **38.9. Fer vrijednost financijskih instrumenata**

Financijski instrumenti koji se drže do dospjeća u normalnom poslovanju su knjiženi po trošku nabave ili neto iznosu smanjenom za otplaćeni dio, ovisno o tome koji je manji.

Fer vrijednost je određena kao iznos po kojem se financijski instrument može prodati trgovanjem između dobrovoljnih poznatih stranaka po tržišnim uvjetima, osim u slučaju prodaje pod prisilom ili radi likvidacije. Fer vrijednost financijskog instrumenta je ona koja je objavljena na tržištu vrijednosnica ili dobivena metodom diskontiranog tijeka novca.

Na dan 31. prosinca 2013. godine iskazani iznosi novca, potraživanja, kratkoročnih obveza, ukalkuliranih troškova, kratkoročnih pozajmica i ostalih financijskih instrumenata odgovaraju njihovoj tržišnoj vrijednosti, zbog kratkoročne prirode ovih sredstava i obveza.

### **39. USVAJANJE FINANCIJSKIH IZVJEŠTAJA**

Financijske izvještaje usvojila je i odobrila njihovo izdavanje Uprava AD Plastik d.d. 23. travnja 2014. godine.

Za AD Plastik d.d. Solin:

A handwritten signature in blue ink is positioned to the left of a circular blue stamp. The stamp contains the text 'AD-PLASTIK' at the top, 'AD Plastik' in the center, and 'd.d. SOLIN' at the bottom, with the number '24' in the middle.

Mladen Peroš  
predsjednik Uprave



**AD Plastik d.d., Solin  
Nekonsolidirani financijski izvještaji i  
Izvještaj neovisnog revizora  
za godinu koja je završila  
31. prosinca 2013. godine**

<b>Sadržaj</b>	<b>Stranica</b>
Odgovornost za financijske izvještaje	1
Izvještaj neovisnog revizora	2-3
Nekonsolidirani izvještaj o sveobuhvatnoj dobiti	4
Nekonsolidirani izvještaj o financijskom položaju	5-6
Nekonsolidirani izvještaj o promjenama u vlasničkoj glavnici	7
Nekonsolidirani izvještaj o novčanim tokovima	8
Bilješke uz nekonsolidirane financijske izvještaje	9-56

Temeljem Zakona o računovodstvu Republike Hrvatske, Uprava je dužna osigurati da financijski izvještaji za svaku financijsku godinu budu pripremljeni u skladu s Međunarodnim standardima financijskog izvještavanja (MSFI), koje je usvojila Europska Unija, tako da daju istinitu i objektivnu sliku financijskog stanja i rezultata poslovanja društva AD Plastik d.d. ("Društvo") za to razdoblje.

Društvo je pripremlilo i konsolidirane financijske izvještaje pripremljene u skladu sa Međunarodnim standardima financijskog izvještavanja.

Nakon provedenih istraživanja, Uprava razumno očekuje da Društvo ima odgovarajuća sredstva za nastavak poslovanja u doglednoj budućnosti. Iz navedenog razloga, Uprava i dalje prihvaća načelo nastavka poslovanja pri izradi financijskih izvještaja.

Pri izradi financijskih izvještaja Uprava je odgovorna:

- da se odaberu i potom dosljedno primjenjuju odgovarajuće računovodstvene politike;
- da prosudbe i procjene budu razumne i oprezne;
- da se primjenjuju važeći računovodstveni standardi, a svako materijalno značajno odstupanje obznani i objasni u financijskim izvještajima; te
- da se financijski izvještaji pripreme po načelu nastavka poslovanja, osim ako je neprimjereno pretpostaviti da će Društvo nastaviti svoje poslovne aktivnosti.

Uprava je odgovorna za vođenje ispravnih računovodstvenih evidencija, koje će u bilo koje doba s prihvatljivom točnošću odražavati financijski položaj Društva, kao i njihovu usklađenost s hrvatskim Zakonom o računovodstvu. Uprava je također odgovorna za čuvanje imovine Društva, pa stoga i za poduzimanje razumnih mjera da bi se spriječile i otkrile pronevjere i ostale nezakonitosti.

Potpisao u ime Uprave:

The image shows a handwritten signature in blue ink on the left. To its right is a circular blue stamp. The stamp contains the text "AD-PLASTIK" at the top, "AD Plastik" in the center, "d.d." at the bottom left, and "SOLIN" at the bottom right. The number "24" is also visible in the center of the stamp.

Mladen Peroš

predsjednik Uprave

AD PLASTIK d.d.  
Matoševa 8  
21210 Solin  
Republika Hrvatska

23. travnja 2014. godine

## Izveštaj neovisnog revizora

### Vlasnicima društva AD Plastik d.d., Solin

Obavili smo reviziju priloženih financijskih izvještaja društva AD Plastik d.d. ("Društvo") za godinu koja je završila 31. prosinca 2013., koji se sastoje od izvještaja o financijskom položaju na taj dan, izvještaja o sveobuhvatnoj dobiti, izvještaja o promjenama vlasničke glavnice i izvještaja o novčanim tokovima za godinu zaključno s navedenim datumom te bilježaka uz financijske izvještaje s pregledom glavnih računovodstvenih politika i objašnjenjima.

#### *Odgovornost Uprave za financijske izvještaje*

Uprava je odgovorna za sastavljanje i objektivan prikaz ovih financijskih izvještaja u skladu s Međunarodnim standardima financijskog izvještavanja koje je usvojila Europska Unija i za one interne kontrole za koje Uprava odredi da su neophodne za omogućavanje sastavljanja izvještaja koji su bez značajnog pogrešnog prikazivanja, uslijed prijevare ili pogreške.

#### *Odgovornost revizora*

Naša je odgovornost izraziti neovisno mišljenje o financijskim izvještajima na temelju naše revizije. Reviziju smo obavili u skladu s Međunarodnim revizijskim standardima. Navedeni standardi nalažu da postupamo u skladu s etičkim pravilima te da reviziju planiramo i obavimo kako bismo se u razumnoj mjeri uvjerali da financijski izvještaji ne sadrže materijalno značajne pogreške u prikazu.

Revizija uključuje primjenu postupaka kojima se prikupljaju revizijski dokazi o iznosima i drugim podacima objavljenim u financijskim izvještajima. Odabir postupaka zavisi od prosudbe revizora, uključujući i procjenu rizika materijalno značajnog pogrešnog prikaza financijskih izvještaja, bilo kao posljedica prijevare ili pogreške. U procjenjivanju rizika, revizor procjenjuje interne kontrole koje su relevantne za sastavljanje te objektivno prezentiranje financijskih izvještaja kako bi odredio revizijske postupke primjerene danim okolnostima, a ne kako bi izrazio mišljenje o učinkovitosti internih kontrola. Revizija također uključuje i ocjenjivanje primjerenosti računovodstvenih politika koje su primijenjene te značajnih procjena Uprave, kao i prikaza financijskih izvještaja u cjelini.

Uvjereni smo da su revizijski dokazi koje smo prikupili dostatni i primjereni kao osnova za izražavanje našeg mišljenja.

Društvo upisano u sudski registar Trgovačkog suda u Zagrebu: MBS 030022053; uplaćen temeljni kapital: 44.900,00 kuna; članovi uprave: Branislav Vrtačnik i Paul Trinder; poslovna banka: Zagrebačka banka d.d., Paromlinska 2, 10 000 Zagreb, ž. račun/bank account no. 2360000-1101896313; devizni račun: 2100312441 SWIFT Code: ZABHR2X IBAN: HR27 2360 0001 1018 9631 3; Privredna banka Zagreb d.d., Račkoga 6, 10 000 Zagreb, ž. račun/bank account no. 2340009-1110098294; devizni račun: 70010-519758 SWIFT Code: PBZGHR2X IBAN: HR38 2340 0091 1100 9829 4; Raiffeisenbank Austria d.d., Petrinjska 59, 10 000 Zagreb, ž. račun/bank account no. 2484008-1100240905; devizni račun: 2100002537 SWIFT Code: RZBHR2X IBAN: HR48 2484 0082 1000 0253 7

Deloitte se odnosi na Deloitte Touche Tohmatsu Limited, pravnu osobu osnovanu sukladno pravu Ujedinjenog Kraljevstva Velike Britanije i Sjeverne Irske (izvorno "UK private company limited by guarantee"), i mrežu njegovih članova, od kojih je svaki zaseban i samostalan pravni subjekt. Molimo posjetite [www.deloitte.com/hr/o-nama](http://www.deloitte.com/hr/o-nama) za detaljni opis pravne strukture Deloitte Touche Tohmatsu Limited i njegovih tvrtki članica.

**Izveštaj neovisnog revizora (nastavak)**

Po našem mišljenju, financijski izvještaji fer prezentiraju, u svim značajnim odrednicama, financijski položaj Društva na dan 31. prosinca 2013. godine, njegovu financijsku uspješnost i njegove novčane tokove za tada završenu godinu u skladu s Međunarodnim standardima financijskog izvještavanja koje je usvojila

Europska Unija.



**Branislav Vrtačnik, ovlašten revizor i Predsjednik Uprave**

**Deloitte d.o.o., Zagreb**



Zagreb, 23. travnja 2014. godine

AD Plastik d.d., Solin  
 Nekonsolidirani izvještaj o sveobuhvatnoj dobiti  
 Za godinu koja je završila 31. prosinca 2013. godine  
 (Svi iznosi izraženi su u tisućama kuna)

	Bilješka	31.12.2013.	31.12.2012.
Prihodi od prodaje	5	525.513	507.571
Ostali prihodi	6	18.356	8.888
<b>Ukupni prihodi</b>		<b>543.869</b>	<b>516.459</b>
Smanjenje vrijednosti zaliha nedovršene proizvodnje i got. proiz.		2.996	(1.262)
Troškovi sirovina i materijala	7	(203.004)	(221.728)
Troškovi prodane robe	8	(49.053)	(66.366)
Troškovi usluga	9	(32.521)	(37.380)
Troškovi osoblja	10	(102.774)	(99.252)
Amortizacija	11	(30.002)	(37.711)
Ostali troškovi poslovanja	12	(96.804)	(34.019)
Rezerviranja za rizike i troškove	13	(5.910)	(1.449)
<b>Ukupni troškovi poslovanja</b>		<b>(517.072)</b>	<b>(499.167)</b>
<b>Dobit iz poslovanja</b>		<b>26.797</b>	<b>17.292</b>
Financijski prihodi	14	50.333	50.877
Financijski rashodi	15	(34.700)	(22.955)
<b>Dobit iz financijskih aktivnosti</b>		<b>15.633</b>	<b>27.922</b>
<b>Dobit prije oporezivanja</b>		<b>42.430</b>	<b>45.214</b>
Porez na dobit	16	90	(447)
<b>Dobit tekuće godine</b>		<b>42.520</b>	<b>44.767</b>
Ostala sveobuhvatna dobit		-	-
<b>Ukupna sveobuhvatna dobit</b>		<b>42.520</b>	<b>44.767</b>

Računovodstvene politike i bilješke koje slijede čine sastavni dio ovih financijskih izvještaja.

AD Plastik d.d., Solin  
Nekonsolidirani izvještaj o financijskom položaju  
Na dan 31. prosinca 2013. godine  
(Svi iznosi izraženi su u tisućama kuna)

---

	Bilješka	31.12.2013.	31.12.2012.
<b>IMOVINA</b>			
<b>Dugotrajna imovina</b>			
Nematerijalna imovina	18	58.818	38.716
Materijalna imovina	19	500.585	426.153
Ulaganja u ovisna i pridružena društva	20	142.006	139.676
Ostala financijska imovina	21	97.892	89.230
Odgođena porezna imovina	16	531	441
<b>Ukupna dugotrajna imovina</b>		<b>799.832</b>	<b>694.216</b>
<b>Kratkotrajna imovina</b>			
Zalihe	22	37.351	30.973
Potraživanja od kupaca	23	211.782	183.243
Ostala potraživanja	24	48.080	57.637
Kratkotrajna financijska imovina	25	87.908	38.633
Novac i novčani ekvivalenti	26	14.531	7.255
Obračunati prihodi i plaćeni troškovi budućih razdoblja	27	119.103	102.145
<b>Ukupna kratkotrajna imovina</b>		<b>518.755</b>	<b>419.886</b>
<b>UKUPNA IMOVINA</b>		<b>1.318.587</b>	<b>1.114.102</b>

AD Plastik d.d., Solin  
 Nekonsolidirani izvještaj o financijskom položaju (nastavak)  
 Na dan 31. prosinca 2013. godine  
 (Svi iznosi izraženi su u tisućama kuna)

	Bilješka	31.12.2013.	31.12.2012.
<b>Glavnica</b>			
Temeljni kapital	28	419.958	419.958
Rezerve		223.405	214.084
Dobit poslovne godine		42.520	44.767
<b>Ukupna glavnica</b>		<b>685.883</b>	<b>678.809</b>
Dugoročno rezerviranje	29	2.652	2.201
Dugoročni krediti	30	204.716	110.180
<b>Ukupno dugoročne obveze</b>		<b>207.368</b>	<b>112.381</b>
Obveze za predujmove	31	77.518	103.843
Obveze prema dobavljačima	32	107.695	76.351
Kratkoročni krediti	33	207.325	124.975
Ostale kratkoročne obveze	34	8.956	8.629
Kratkoročna rezerviranja	29	5.509	7.458
Odgođeno plaćanje troškova i prihod budućih razdoblja	35	18.333	1.656
<b>Ukupne kratkoročne obveze</b>		<b>425.336</b>	<b>322.912</b>
<b>Ukupno obveze</b>		<b>632.704</b>	<b>435.293</b>
<b>UKUPNA GLAVNICA I OBVEZE</b>		<b>1.318.587</b>	<b>1.114.102</b>

Računovodstvene politike i bilješke koje slijede čine sastavni dio ovih financijskih izvještaja.



AD Plastik d.d., Solin  
 Nekonsolidirani izvještaj o promjenama u vlasničkoj glavnici  
 Za godinu koja je završila 31. prosinca 2013. godine  
 (Svi iznosi izraženi su u tisućama kuna)

	Temeljni kapital	Kapitalne rezerve	Zakonske rezerve	Rezerve za vlastite dionice	Vlastite dionice	Zadržana dobit	Ukupno
<b>Stanje 31. prosinca 2011. godine - prepravljeno</b>	<b>419.958</b>	<b>193.261</b>	<b>6.129</b>	<b>378</b>	<b>(378)</b>	<b>52.509</b>	<b>671.857</b>
Isplata dividende	-	-	-	-	-	(33.566)	(33.566)
Vrednovanje vlastitih dionica	-	-	-	(351)	351	-	-
Isplata djelatnicima bonusa u vlastitim dionicama	-	-	-	(524)	524	524	524
Prodaja vlastitih dionica	-	-	-	4.773	(4.773)	(4.773)	(4.773)
Dobit tekuće godine	-	-	-	-	-	44.767	44.767
<b>Stanje 31. prosinca 2012. godine</b>	<b>419.958</b>	<b>193.261</b>	<b>6.129</b>	<b>4.276</b>	<b>(4.276)</b>	<b>59.461</b>	<b>678.809</b>
Isplata dividende	-	-	-	-	-	(33.621)	(33.621)
Vrednovanje vlastitih dionica	-	-	-	787	(787)	-	-
Isplata djelatnicima	-	-	-	(310)	310	310	310
Ispravak poreza na dobit po odbitku (bilješka 4.1.)	-	-	-	-	-	(2.135)	(2.135)
Dobit tekuće godine	-	-	-	-	-	42.520	42.520
<b>Stanje 31. prosinca 2013. godine</b>	<b>419.958</b>	<b>193.261</b>	<b>6.129</b>	<b>4.753</b>	<b>(4.753)</b>	<b>66.535</b>	<b>685.883</b>

Računovodstvene politike i bilješke koje slijede čine sastavni dio ovih financijskih izvještaja.

AD Plastik d.d., Solin  
Nekonsolidirani izvještaj o novčanim tokovima  
Za godinu koja je završila 31. prosinca 2013. godine  
(Svi iznosi izraženi su u tisućama kuna)

	<b>31.12.2013</b>	<b>31.12.2012</b>
<b>Novčani tokovi iz poslovnih aktivnosti</b>		
<b>Dobit tekuće godine</b>	<b>42.520</b>	<b>44.767</b>
Porez na dobit	(90)	447
Amortizacija nekretnina, postrojenja, opreme i nematerijalne imovine	30.002	37.710
Gubitak/(prihod) od prodaje imovine	29.531	(195)
Rashodi od kamata	21.154	9.545
Prihodi od kamata	(8.988)	(13.248)
Promjene u rezerviranjima	(1.498)	(3.085)
<b>Dobit iz redovnog poslovanja prije promjena u obrtnom kapitalu</b>	<b>112.631</b>	<b>75.941</b>
(Povećanje)/smanjenje zaliha	(6.378)	3.989
Povećanje potraživanja od kupaca	(28.539)	(60.290)
Smanjenje ostalih potraživanja	2.064	954
Povećanje/(smanjenje) obveza prema dobavljačima	31.344	(8.369)
Smanjenje obveza za primljene predujmove	(26.325)	(5.875)
Smanjenje ostalih kratkoročnih obveza	(2.024)	(13.707)
Povećanje/(smanjenje) odgođenog plaćanja troškova i prihoda budućih	16.677	(552)
(Smanjenje)/(povećanje) unaprijed plaćenih troškova	(16.958)	13.958
Kamate plaćene	(20.938)	(9.924)
<b>Novčani tijek ostvaren/(korišten) poslovanjem</b>	<b>61.554</b>	<b>(3.875)</b>
Ulaganja u ovisna društva	(2.330)	(12.417)
Priljene kamate	16.481	4.355
Nabava nekretnina, postrojenja i opreme i nematerijalne imovine	(154.067)	(40.721)
Ulaganje u fondove		2.800
(Odobreni)/primljeni kratkoročni zajmovi	(4.455)	2.073
(Odobreni)/primljeni dugoročni zajmovi	(53.482)	33.159
<b>Novčani tijek korišten u investicijskim aktivnostima</b>	<b>(197.853)</b>	<b>(10.751)</b>
Kupovina vlastitih dionica	-	(4.773)
Bonusi zaposlenicima	310	524
Isplata dividendi	(33.621)	(33.566)
Priljeni krediti	287.844	248.620
Otplata kredita	(110.958)	(218.643)
<b>Novac ostvaren u financijskim aktivnostima</b>	<b>143.575</b>	<b>(7.838)</b>
<b>Neto tijek novca</b>	<b>7.276</b>	<b>(22.464)</b>
Na dan 1. siječnja	7.255	29.719
Neto priljev	7.276	(22.464)
Na dan 31. prosinca	<b>14.531</b>	<b>7.255</b>

Računovodstvene politike i bilješke koje slijede čine sastavni dio ovih financijskih izvještaja.

## **2. OPĆI PODACI**

Društvo AD PLASTIK d.d. Solin, dioničko društvo za proizvodnju dijelova i pribora za motorna vozila i proizvoda iz plastičnih masa (skraćeni naziv tvrtke glasi: AD PLASTIK d.d.) osnovano je odlukom Osnivačke skupštine Društva od 15. lipnja 1994. godine, nakon provedenog postupka pretvorbe društvenog poduzeća Autodijelovi – Solin, temeljem odluke o pretvorbi i Rješenja Hrvatskog fonda za privatizaciju broj 01-02/92-06/392 od 06. prosinca 1993. godine. Društvo je pravni slijednik društvenog poduzeća Autodijelovi i danom upisa u sudski registar preuzelo je svu njegovu imovinu i obveze, što je upisano rješenjem Trgovačkog suda u Splitu broj Fi 6215/94 od 28. lipnja 1994. godine.

Odlukom Glavne Skupštine Društva od 21.06.2007. godine izmijenjen je Statut Društva od 08.07.2004. godine te je donesena odluka o dokapitalizaciji Društva ulaganjem u novcu. Rješenjem broj Tt-07/2145-3 od 25.09.2007. godine upisano je povećanje kapitala za 125.987.500,00 kn od strane ulagatelja OAO Sankt-Peterburške investicijske kompanije (OAO SPIK), te ukupno upisani kapital iznosi 419.958.400,00 kn, a podijeljen je na 4.199.584 dionica nominalnog iznosa od 100,00 kn. Ugovorom o prijenosu vrijednosnih papira od 29.06.2009. OAO SPIK je prenio dionice AD Plastik d.d. na novog dioničara OAO Grupa Aerokosmicheskoe Oborudovanie iz Sankt Peterburga, a koji je 04.08.2011. prenio dionice na OAO HAK iz Sankt Peterzburga.

Dionice Društva kotiraju na tržištu javnih dioničkih društava na Zagrebačkoj burzi i uvrštene su u Službeno tržište Zagrebačke burze od 01.10.2010.

### **2.1. Djelatnost**

Primarna djelatnost Društva je proizvodnja dijelova i pribora za motorna vozila. Registrirane djelatnosti Društva su:

- proizvodnja dijelova i pribora za motorna vozila,
- proizvodnja i promet medicinskog pribora za jednokratnu primjenu od plastičnih masa: plastična šprica za jednokratnu primjenu, set za infuziju, set za transfuziju, igla za hemodijalizu za jednokratnu terapijsku aplikaciju, vrećica za urin i dr.
- zastupanje inozemnih tvrtki,
- međunarodno otpremništvo,
- proizvodnja gotovih tekstilnih proizvoda, osim odjeće,
- proizvodnja sintetičkog kaučuka u primarnim oblicima,
- proizvodnja ljepila i želatine,
- proizvodnja proizvoda od gume i plastike,
- proizvodnja proizvoda od metala, osim strojeva i opreme,
- gradnja i popravak čamaca za razonodu i sportskih čamaca,
- proizvodnja stolica i sjedala,
- proizvodnja sportske opreme,
- reciklaža nemetalnih ostataka i otpadaka,
- računalne i srodne djelatnosti,
- davanje savjeta, usmjeravanje i operativna pomoć pravnim osobama,

## 1. OPĆI PODACI (NASTAVAK)

- izrada nacrtu računovodstvenog sustava, programa za knjigovodstvo troškova, postupaka proračunske kontrole,
- savjeti i pomoć pravnim osobama u vezi s planiranjem, organizacijom, efikasnošću i kontrolom, upravljačke informacije itd.,
- savjeti za upravljanje (npr. od agronoma i agroekonomista, na farmama itd.),
- kupnja i prodaja robe,
- trgovačko posredovanje na domaćem i inozemnom tržištu,
- korištenje opasnih kemikalija i
- uporaba opasnog i neopasnog otpada.

### 2.2. Broj zaposlenih

Broj zaposlenih na dan 31. prosinca 2013. godine iznosi 894 djelatnika (2012. godine iznosio je 830 djelatnika).

### 2.3. Nadzorni odbor i Uprava Društva

	Mandat	
<b>Članovi Nadzornog odbora Društva su:</b>		
Josip Boban (predsjednik)	Od 19.07.2012.	Do 19.07.2016.
Nikola Zovko (zamjenik)	Od 19.07.2012.	Do 19.07.2016.
Marijo Grgurinović	Od 14.07.2011.	Do 14.07.2015.
Igor Anatoljevič Solomatin	Od 14.07.2011.	Do 14.07.2015.
Drandin Dmitrij Leonidovič	Od 19.10.2011.	Do 19.10.2015.
Nikitina Nadežda Anatoljevna	Od 19.10.2011.	Do 19.10.2015.

### Članovi Uprave Društva su :

Mladen Peroš (predsjednik)	Od 19.07.2012.	Do 19.07.2016.
Ivica Tolić	Od 19.07.2012.	Do 19.07.2016.
Katija Klepo	Od 19.07.2012.	Do 19.07.2016.
Denis Fusek	Od 26.09.2013.	Do 19.07.2016.
Hrvoje Jurišić	Od 26.09.2013.	Do 19.07.2016.

### 3. USVAJANJE NOVIH I IZMIJENJENIH MEĐUNARODNIH STANDARDA FINANCIJSKOG IZVJEŠTAVANJA

#### *Standardi i tumačenja koji su na snazi za tekuće razdoblje*

U tekućem razdoblju na snazi su sljedeće izmjene i dopune postojećih standarda koje je objavio Odbor za Međunarodne računovodstvene standarde te tumačenja koje je izdao Odbor za tumačenje međunarodnog financijskog izvještavanja (izvorno: IFRIC):

- **MSFI 10 „Konsolidirani financijski izvještaji“** (na snazi za godišnja razdoblja koja započinju na dan ili nakon 1. siječnja 2013.),
- **MSFI 11 „Zajednički poslovi“** (na snazi za godišnja razdoblja koja započinju na dan ili nakon 1. siječnja 2013.),
- **MSFI 12 „objavljivanje udjela u drugim subjektima“** (na snazi za godišnja razdoblja koja započinju na dan ili nakon 1. siječnja 2013.),
- **MSFI 13 „Mjerenje fer vrijednosti“** (na snazi za godišnja razdoblja koja započinju na dan ili nakon 1. siječnja 2013.),
- **MRS 27 (prerađen 2011.) „Nekonsolidirani financijski izvještaji“** (na snazi za godišnja razdoblja koja započinju na dan ili nakon 1. siječnja 2013.),
- **MRS 28 (prerađen 2011.) „Udjeli u pridruženim subjektima i zajedničkim pothvatima“** (na snazi za godišnja razdoblja koja započinju na dan ili nakon 1. siječnja 2013.),
- **Izmjene i dopune MSFI-ja 1 „Prva primjena MSFI-jeva“ – „Državni zajmovi“** (na snazi za godišnja razdoblja koja započinju na dan ili nakon 1. siječnja 2013.),
- **Izmjene i dopune MSFI-ja 7 „Financijski instrumenti: objavljivanje” – „Prijeboj financijske imovine i financijskih obveza“** (na snazi za godišnja razdoblja koja započinju na dan ili nakon 1. siječnja 2013.),
- **Izmjene i dopune MSFI-ja 10 „Konsolidirani financijski izvještaji“, MSFI-ja 11 „Zajednički poslovi“ i MSFI-ja 12 „Objavljivanje udjela u drugim subjektima“ – „Upute za prijelazno razdoblje“** (na snazi za godišnja razdoblja koja započinju na dan ili nakon 1. siječnja 2013.),
- **Izmjene i dopune MRS-a 1 „Prezentiranje financijskih izvještaja“ – „Prikazivanje stavki ostale sveobuhvatne dobiti“** (na snazi za godišnja razdoblja koja započinju na dan ili nakon 1. srpnja 2012.),

### 3. USVAJANJE NOVIH I IZMIJENJENIH MEĐUNARODNIH STANDARDA FINANCIJSKOG IZVJEŠTAVANJA (NASTAVAK)

Standardi i tumačenja koji su na snazi za tekuće razdoblje (nastavak):

- **Izmjene i dopune MRS-a 19 „Primanja zaposlenih“ – „Dorada postupka za obračunavanje primanja nakon prestanka radnog odnosa“** (na snazi za godišnja razdoblja koja započinju na dan ili nakon 1. siječnja 2013.),
- **Izmjene i dopune raznih standarda i tumačenja pod nazivom „Dorada MSFI-jeva u 2012.“** proizašle iz projekta godišnje dorade MSFI-jeva, objavljene 17. svibnja 2012. (MSFI 1, MRS 1, MRS 16, MRS 32, MRS 34), prvenstveno radi otklanjanja nepodudarnosti i pojašnjenja teksta (većina primjenjiva na godišnja razdoblja koja započinju na dan ili nakon 1. siječnja 2013.),
- **IFRIC 20 „Troškovi otkrivke u fazi proizvodnje površinskog kopa“** (na snazi za godišnja razdoblja koja započinju na dan ili nakon 1. siječnja 2013.).

Usvajanje navedenih izmjena i dopuna postojećih standarda, prerada i tumačenja nije dovelo do promjena računovodstvenih politika Društva.

#### Izdani i još neusvojeni standardi i tumačenja

Na datum odobrenja financijskih izvještaja, bili su objavljeni sljedeći standardi, prerade i tumačenja koji još nisu na snazi:

- **MSFI 9 „Financijski instrumenti“** (na snazi za godišnja razdoblja koja započinju na dan ili nakon 1. siječnja 2015.)
- **MSFI 14 „Stavke vremenskih razgraničenja prema važećoj regulativi“** (na snazi za godišnja razdoblja koja započinju na dan ili nakon 1. siječnja 2016. godine) ,
- **Izmjene i dopune MRS-a 19 „Primanja zaposlenih“ – „Dorada postupka za obračunavanje primanja nakon prestanka radnog odnosa“** (na snazi za godišnja razdoblja koja započinju na dan ili nakon 1. srpnja 2014.)
- **Izmjene i dopune MSFI-ja 10 „Konsolidirani financijski izvještaji“, MSFI 12 „Objavljivanje udjela u drugim subjektima i MRS 27 „Nekonsolidirani financijski izvještaji“ – „Investicijski subjekti“** (na snazi za godišnja razdoblja koja započinju na dan ili nakon 1. siječnja 2014.),

### 3. USVAJANJE NOVIH I IZMIJENJENIH MEĐUNARODNIH STANDARDA FINANCIJSKOG IZVJEŠTAVANJA IZDANI I JOŠ NEUSVOJENI STANDARDI I TUMAČENJA (nastavak)

Izdani i još neusvojeni standardi i tumačenja (nastavak):

- **Izmjene i dopune MRS-a 32 „Financijski instrumenti: prezentiranje“ – „Prijeboj financijske imovine i financijskih obveza“** (na snazi za godišnja razdoblja koja započinju na dan ili nakon 1. siječnja 2014.),
- **Izmjene i dopune MRS-a 36 „Umanjenje imovine“ - „Informacije o nadoknadivom iznosu nefinancijske imovine“** (na snazi za godišnja razdoblja koja započinju na dan ili nakon 1. siječnja 2014.),
- **Izmjene i dopune MRS-a 39 „Financijski instrumenti: priznavanje i mjerenje“ – „Novacija izvedenica i nastavak računovodstva zaštite“** (na snazi za godišnja razdoblja koja započinju na dan ili nakon 1. siječnja 2014.),
- **IFRIC 21 „Nameti“** (na snazi za godišnja razdoblja koja započinju na dan ili nakon 1. siječnja 2014.)

Društvo je izabralo da navedene standarde, dorade i tumačenja ne primjenjuje prije njihova datuma stupanja na snagu. Primjena standarda neće imati značajan utjecaj na Društvo.

#### **4. SAŽETAK NAJVAŽNIJIH RAČUNOVODSTVENIH POLITIKA**

Sažetak najvažnijih računovodstvenih politika, koje su dosljedno primjenjivane u tekućoj i prošloj godini, izložen je u nastavku.

##### **4.1. Izjava o usklađenosti**

Financijski izvještaji sastavljeni su sukladno sa Zakonom o računovodstvu Republike Hrvatske i Međunarodnim standardima financijskog izvještavanja (MSFI) koji su na snazi u Europskoj uniji.

##### **4.2. Osnove sastavljanja**

Društvo vodi računovodstvene evidencije na hrvatskom jeziku, u kunama i u skladu s hrvatskim zakonskim propisima i računovodstvenim načelima te praksom koje se pridržavaju poduzeća u Hrvatskoj.

Sastavljanje financijskih izvještaja sukladno sa Zakonom o računovodstvu Republike Hrvatske i Međunarodnim standardima financijskog izvještavanja (MSFI) koji su na snazi u Europskoj Uniji zahtijeva od Uprave da daje procjene i izvodi pretpostavke koje utječu na iskazane iznose imovine i obveza te objavu nepredviđene imovine i nepredviđenih obveza na datum financijskih izvještaja, kao i na iskazane prihode i rashode tijekom izvještajnog razdoblja. Procjene se temelje na informacijama koje su bile dostupne na datum sastavljanja financijskih izvještaja, te se stvarni iznosi mogu razlikovati od procijenjenih.

Financijski izvještaji Društva predstavljaju zbirne iznose imovine, obveza, kapitala i rezervi Društva na dan 31. prosinca 2013. godine te rezultate poslovanja za godinu koja je tada završila. Konsolidirani financijski izvještaji AD Plastik d.d. i ovisnih društava za godinu koja je završila 31. prosinca 2013. godine izdani su 23. travnja 2014. godine.

Društvo priprema i konsolidirane financijske izvještaje pripremljene u skladu sa Međunarodnim standardima financijskog izvještavanja, a koji uključuju financijske izvještaje Društva kao matice te financijske izvještaje ovisnih poslovnih subjekata nad kojima Društvo ima kontrolu. Ulaganja u poslovne subjekte nad kojima Društvo ima kontrolu i značajan utjecaj u ovim su financijskim izvještajima iskazani po trošku ulaganja, umanjenim za ispravke vrijednosti ukoliko je to potrebno. Za puno razumijevanje financijskog položaja Društva i ovisnih poslovnih subjekata kao grupe, te njihovih rezultata poslovanja i novčanih tokova za godinu, potrebno je čitati konsolidirane financijske izvještaje AD Plastik d.d. Grupe. Detalji o ulaganjima prikazani su u bilješci 20.



### **3. SAŽETAK NAJVAŽNIJIH RAČUNOVODSTVENIH POLITIKA (NASTAVAK)**

#### **4.3. Priznavanje prihoda**

Prihodi se sastoje od fer vrijednosti primljene naknade ili potraživanja za prodane proizvode, robu ili usluge tijekom redovnog poslovanja.

Prihodi se iskazuju u iznosima koji su umanjeni za porez na dodanu vrijednost, procijenjene povrate, rabate i diskonte. Društvo priznaje prihode kad se iznos prihoda može pouzdano mjeriti i kada će Društvo imati buduće ekonomske koristi.

Prihodi od prodaje proizvoda priznaju se kada Društvo obavi isporuku proizvoda kupcu, kada kupac prihvati isporučene proizvode i kada je naplativost nastalih potraživanja prilično sigurna.

##### *Prihodi od izrade alata za poznatog naručitelja*

Za priznavanje prihoda od izrade alata za naručitelja primjenjuje se metoda stupnja dovršenosti kako bi se utvrdio odgovarajući iznos prihoda i rashoda određenog razdoblja.

##### *Prihodi od kamata*

Prihodi od kamata priznaju se na vremenski proporcionalnoj osnovi koristeći metodu efektivne kamatne stope. Kamate nastale držanjem sredstava kod komercijalnih banaka (sredstva po viđenju i oročena sredstva) knjiže se u prihod tekućeg razdoblja nakon što su obračunate. Kamate nastale s osnova potraživanjima od kupaca priznaju se u prihode po obračunu.

#### **3.4. Troškovi posudbe**

Troškovi posudbe koji se mogu izravno povezati sa stjecanjem, izgradnjom ili izradom kvalificiranog sredstva, a to je sredstvo koje nužno zahtijeva znatno vrijeme kako bi bilo spremno za namjeravanu uporabu ili prodaju, se pripisuju trošku nabave toga sredstva sve dok sredstvo većim dijelom ne bude spremno za namjeravanu uporabu ili prodaju.

Prihodi od ulaganja zarađeni privremenim ulaganjem namjenskih kreditnih sredstava do početka njihovog trošenja na kvalificirano sredstvo se oduzimaju od troškova posudbe čija kapitalizacija je prihvatljiva.

Svi drugi troškovi posudbe se uključuju u dobit ili gubitak razdoblja u kojem su nastali.

### **3. SAŽETAK NAJVAŽNIJIH RAČUNOVODSTVENIH POLITIKA (NASTAVAK)**

#### **3.5. Transakcije u stranim valutama**

Transakcije u stranim valutama početno se preračunavaju u hrvatske kune primjenom tečajeva na datum transakcije. Novčana sredstva, potraživanja i obveze iskazani u stranim valutama naknadno se preračunavaju po tečajevima na datum izvještaja o financijskom položaju. Dobici i gubici nastali preračunavanjem uključuju se u izvještaj o sveobuhvatnoj dobiti za tekuću godinu. Važeći tečaj hrvatske valute na dan 31. prosinca 2013. godine bio je 7,637643 kuna za 1 EUR (31. prosinca 2012. godine: 7,545624 kuna za 1 EUR ).

#### **3.6. Porez na dobit**

Trošak poreza na dobit temelji se na oporezivoj dobiti za godinu te se sastoji od tekućeg poreza i odgođenog poreza. Porez na dobit priznaje se u računu dobiti i gubitka, izuzevši stavke koje su direktno priznate u kapitalu i rezervama pri čemu se porez također priznaje u kapitalu i rezervama. Tekući porez predstavlja očekivani iznos poreza koji se plaća na oporezivi iznos dobiti za poslovnu godinu, sukladno poreznim stopama važećim na dan bilance, te svim korekcijama iznosa porezne obveze za prethodna razdoblja.

Iznos odgođenog poreza izračunava se metodom bilančne obveze, pri čemu se uzimaju u obzir privremene razlike između knjigovodstvenih vrijednosti imovine i obveza koje se koriste za potrebe financijskog izvještavanja i iznosa koji se koriste za potrebe izračuna poreza. Iznos odgođene porezne imovine ili obveza, priznaje se koristeći poreznu stopu za koju se očekuje da će se primjenjivati na oporezivu dobit u razdoblju u kojem se očekuje realizacija ili namira knjigovodstvene vrijednosti imovine i obveza, a na osnovu poreznih stopa važećih na dan bilance.

Vrednovanje odgođene porezne obveze i imovine odražava porezne posljedice koje slijede iz načina na koji Društvo očekuje, na datum bilance, naplatu ili namiru neto knjigovodstvene vrijednosti imovine i obveza.

Odgođena porezna imovina i obveze se ne diskontiraju te se klasificiraju kao dugoročna imovina i/ili obveze u bilanci. Odgođena porezna imovina priznaje se samo u visini u kojoj je vjerojatno da će se moći iskoristiti kao porezna olakšica. Na svaki datum bilance, Društvo ponovno procjenjuje nepriznatu potencijalnu odgođenu poreznu imovinu te knjigovodstvenu vrijednost priznate odgođene porezne imovine.

Odgođena porezna imovina i obveze se prebijaju ako postoji zakonsko pravo da se tekućom poreznom imovinom pokriju tekuće porezne obaveze te kada se odnose na porezne prihode koje utvrđuje ista porezna uprava, a Društvo namjerava savršiti svoju tekuću poreznu imovinu s poreznim obavezama.

U slučaju poslovnog spajanja, porezi se uzimaju u obzir kod izračuna goodwilla ili utvrđivanju viška udjela kupca u neto fer vrijednosti prepoznatljive imovine, obaveza i mogućih obavezama kupca u odnosu na trošak.

### 3. SAŽETAK NAJVAŽNIJIH RAČUNOVODSTVENIH POLITIKA (NASTAVAK)

#### 3.7. Nekretnine, postrojenja i oprema i nematerijalna imovina

Dugotrajna materijalna imovina početno se iskazuje po trošku nabave, te naknadno umanjuje za ispravak vrijednosti. Trošak nabave dugotrajne materijalne i nematerijalne imovine obuhvaća nabavnu vrijednost, uvozne pristojbe i bespovratne poreze na promet, kao i sve druge troškove koji se mogu izravno pripisati dovođenju sredstva u stanje za njegovu namjeravanu uporabu. Troškovi tekućeg održavanja i popravaka, zamjene te investicijskog održavanja manjeg obima priznaju se kao rashod kad su nastali. U situacijama gdje je jasno da su troškovi rezultirali povećanjem budućih očekivanih ekonomskih koristi, koje se trebaju ostvariti uporabom dugotrajne materijalne i nematerijalne imovine iznad njenih izvorno procijenjenih mogućnosti, oni se kapitaliziraju, odnosno uključuju u knjigovodstvenu vrijednost tog sredstva. Dobici i gubici temeljem rashodovanja ili otuđenja dugotrajne materijalne i nematerijalne imovine iskazuju se u izvještaju o sveobuhvatnoj dobiti u razdoblju u kojem su nastali. Obračun amortizacije započinje stavljanjem sredstva u uporabu. Amortizacija se obračunava tako da se trošak nabave ili procijenjena vrijednost sredstva, izuzev zemljišta i dugotrajne materijalne i nematerijalne imovine u pripremi, otpisuje tijekom procijenjenog vijeka uporabe sredstva primjenom pravocrtne metode kako slijedi:

	Stope amortizacije 2013.	Stope amortizacije 2012.
3. Materijalna imovina		
Građevinski objekti	1,50	1,50
Strojevi	7,00	7,00
Alati, namještaj, uredska i laboratorijska oprema, mjerni i kontrolni instrumenti	10,00	10,00
Transportna sredstva	20,00	20,00
Informatička oprema	20,00	20,00
Ostalo	10,00	10,00
4. Nematerijalna imovina	20,00	20,00

### **3. SAŽETAK NAJVAŽNIJIH RAČUNOVODSTVENIH POLITIKA (NASTAVAK)**

#### **3.8. Umanjenja**

Na svaki izvještajni datum, Društvo provjerava knjigovodstvene iznose svoje dugotrajne materijalne i nematerijalne imovine kako bi utvrdilo da li postoje naznake da je došlo do gubitaka zbog umanjenja vrijednosti. Ako takve naznake postoje, procjenjuje se nadoknadivi iznos sredstva da bi se mogli odrediti eventualni gubici nastali zbog umanjenja. Ako nadoknadivi iznos nekog sredstva nije moguće procijeniti, Društvo procjenjuje nadoknadivi iznos jedinice koja stvara novac kojoj to sredstvo pripada. Ako je moguće odrediti realnu i dosljednu osnovu za raspoređivanje, imovina društva se također raspoređuje na pojedine jedinice koje stvaraju novac ili, ako to nije moguće, na najmanju skupinu jedinica koje stvaraju novac za koju je moguće odrediti realnu i konzistentnu osnovu raspoređivanja.

#### **3.9. Ulaganja u pridružena društva**

Pridruženo društvo je subjekt u kojem društvo ima značajan utjecaj, ali koje nije ovisno društvo, niti udjel u zajedničkom ulaganju. Značajan utjecaj je moć sudjelovanja u donošenju odluka o financijskim i poslovnim politikama u nekom društvu, ali ne i kontrola nad tim politikama.

U ovim financijskim izvještajima rezultati, imovina i obveze pridruženih društava iskazani su po metodi udjela.

#### **3.10. Zalihe**

Zalihe sirovina i rezervnih dijelova iskazuju se po trošku nabave ili neto ostvarivoj vrijednosti, ovisno o tome koja je niža. Društvo koristi metodu ponderiranih prosječnih cijena za utvrđivanje troškova zaliha. Neto ostvariva vrijednost predstavlja procjenu prodajne cijene u redovitom tijeku poslovanja umanjenu za varijabilne troškove prodaje.

Trošak proizvodnje u tijeku i gotovih proizvoda obuhvaća sirovine, trošak izravnog rada, ostale izravne troškove i pripadajući dio općih troškova proizvodnje.

Sitni inventar u potpunosti se otpisuje prilikom stavljanja u uporabu.

Troškovi zaliha proizvoda odnosno cijena proizvodnje temelji se na izravnom materijalu, čiji se utrošak obavlja metodom prosječne ponderirane cijene, izravnom trošku rada, fiksnim općim troškovima proizvodnje, koji su na stvarnoj razini proizvodnje koja je približna normalnom kapacitetu, varijabilnim općim troškovima proizvodnje, a koji su na stvarnoj uporabi proizvodnih kapaciteta.

Zalihe trgovačke robe priznaju se po troškovima kupnje (nabavna cijena).

### **3. SAŽETAK NAJVAŽNIJIH RAČUNOVODSTVENIH POLITIKA (NASTAVAK)**

#### **3.11. Potraživanja od kupaca i dani predujmovi**

Potraživanja od kupaca i plaćeni predujmovi iskazuju se po nominalnom iznosu umanjenom za odgovarajući iznos ispravka vrijednosti za procijenjene nenaplative iznose.

Ispravak vrijednosti potraživanja provodi se kada postoje objektivni dokazi da Društvo neće moći naplatiti sva svoja potraživanja u skladu s dogovorenim uvjetima. Značajne financijske poteškoće dužnika, vjerojatnost dužnikova stečaja te neizvršenje ili propusti u plaćanju smatraju se pokazateljima umanjenja vrijednosti potraživanja. Iznos ispravka vrijednosti utvrđuje se kao razlika između knjigovodstvene vrijednosti i nadoknadivog iznosa potraživanja, a predstavlja sadašnju vrijednost očekivanih novčanih priljeva diskontiranih korištenjem efektivne kamatne stope. Iznosi ispravka vrijednosti potraživanja iskazuju se u računu dobiti i gubitka u okviru „rashoda“.

Uprava utvrđuje ispravak vrijednosti potraživanja rizičnih u pogledu izvjesnosti naplate na temelju pregleda starosne strukture svih potraživanja te analize pojedinačnih značajnih iznosa. Ispravak vrijednosti potraživanja rizičnih u pogledu izvjesnosti naplate obavlja se na teret izvještaja o sveobuhvatnoj dobiti za tekuću godinu.

#### **3.12. Novac i novčani ekvivalenti**

Novčana sredstva se sastoje od stanja na računima u bankama i novca u blagajni, te depozita i vrijednosnih papira unovčivih po pozivu ili najkasnije u roku od tri mjeseca.

#### **3.13. Rezerviranja**

Rezerviranja se priznaju kad Društvo ima sadašnju obvezu (zakonsku ili izvedenu) koja je nastala kao rezultat prošlih događaja, ako je vjerojatno da će Društvo trebati podmiriti tu obvezu i ako se iznos obveze može pouzdano procijeniti.

Rezerviranja se preispituju na dan izvještaja o financijskom položaju, te se usklađuju s procjenom temeljenom na trenutno najboljim saznanjima. Kad je iznos smanjenja vrijednosti novca značajan, iznos rezerviranja je sadašnja vrijednost troškova za koje se očekuje da će nastati kako bi se podmirila obveza, utvrđenih korištenjem procijenjene bez rizične kamatne stope kao diskontne stope. Kad se koristi diskontiranje, svake se godine utjecaj diskontiranja knjiži kao financijski trošak, te je iskazana vrijednost rezerviranja povećana svake godine za proteklo vrijeme.

Iznos priznat kao rezerviranje je najbolja procjena naknade koja će biti potrebna kako bi se podmirila sadašnja obveza na datum izvještaja o financijskom položaju, uzimajući u obzir rizike i neizvjesnosti povezane s obvezom. Ako se rezerviranje mjeri koristeći procjenu novčanih tokova potrebnih za podmirenje sadašnje obveze, knjigovodstveni iznos obveze je sadašnja vrijednost tih novčanih tokova.

### **3. SAŽETAK NAJVAŽNIJIH RAČUNOVODSTVENIH POLITIKA (NASTAVAK)**

#### **3.14. Otpremnine i jubilarne nagrade, te ostala primanja zaposlenih**

##### *(a) Obveze za mirovine i ostale obveze nakon umirovljenja*

U toku redovnog poslovanja prilikom isplata plaća Društvo u ime svojih radnika koji su članovi obveznih mirovinskih fondova obavlja redovita plaćanja doprinosa sukladno zakonu. Obvezni mirovinski doprinosi fondovima iskazuju se kao dio troška plaća kada se obračunaju. Društvo nema dodatni mirovinski plan te stoga nema nikakvih drugih obveza u svezi s mirovinama radnika. Nadalje, Društvo nema obvezu osigurati bilo koja druga primanja radnika nakon njihova umirovljenja.

##### *(b) Otpremnine*

Obveze za otpremnine se priznaju kad Društvo prekine radni odnos radnika prije normalnog datuma umirovljenja. Društvo priznaje obveze za otpremnine prema važećem Kolektivnom ugovoru.

##### *(c) Redovne otpremnine kod odlaska u mirovinu*

Otpremnine koje dopijevaju u razdoblju duljem od 12 mjeseci nakon izvještajnog datuma, diskontiraju se na njihovu sadašnju vrijednost.

##### *(d) Dugoročna primanja radnika*

Kod planova definiranih mirovinskih primanja, troškovi primanja određuju se metodom projicirane kreditne jedinice na temelju aktuarske procjene koja se obavlja na svaki izvještajni datum. Dobici i gubici nastali aktuarskom procjenom priznaju se u razdoblju u kojem su nastali.

Trošak minulog rada priznaje se odmah u onoj mjeri u kojoj su prava na primanja već stečena. U suprotnom, amortizira se razmjerno tijekom određenog razdoblja sve do trenutka stjecanja prava na naknade.

### **3. SAŽETAK NAJVAŽNIJIH RAČUNOVODSTVENIH POLITIKA (NASTAVAK)**

#### **3.15. Financijski instrumenti**

Financijska imovina i financijske obveze iskazani u priloženim financijskim izvještajima uključuju novac i novčane ekvivalente, utržive vrijednosnice, potraživanja od kupaca i druga potraživanja i obveze, dugoročna potraživanja, zajmove, posudbe i ulaganja. Računovodstvene metode priznavanja i vrednovanja ovih stavaka su izložene u odgovarajućim računovodstvenim politikama.

Ulaganja se priznaju ili prestaju priznavati na datum transakcije, kada se kupovina ili prodaja ulaganja odvija prema ugovoru, a uvjeti kojeg zahtijevaju da se isporuka izvrši u vremenskim okvirima određenog tržišta, početno se utvrđuje prema fer vrijednosti, bez uračunavanja troškova transakcije, osim za onu financijsku imovinu klasificiranu po fer vrijednost kroz račun dobiti i gubitka.

Klasifikacija ovisi o vrsti i namjeni financijske imovine, a utvrđuje se u vrijeme početnog priznavanja.

#### ***Dani zajmovi i potraživanja***

Potraživanja od kupaca, potraživanja po danim zajmovima i druga potraživanja s fiksnim ili odredivim plaćanjima koja ne kotiraju na aktivnom tržištu su svrstana u dane zajmove i potraživanja. Zajmovi i potraživanja se mjere po amortiziranom trošku koristeći metodu efektivne kamate, umanjenom za eventualne gubitke zbog umanjenja. Prihodi od kamata se priznaju primjenom efektivne kamatne stope, izuzev kod kratkoročnih potraživanja, kod kojih priznavanje kamata ne bi bilo materijalno značajno.

#### ***Financijska imovina raspoloživa za prodaju***

Ulaganja koja su raspoloživa za prodaju razvrstana su kao kratkoročna imovina ako Uprava ima namjeru realizirati u roku od 12 mjeseci od datuma izvještaja o financijskom položaju. Svaka kupovina i prodaja priznaje se na datum podmirenja. Ulaganja se prvo iskazuju po nabavnoj cijeni, a to je fer vrijednost naknade koja je dana za njih, uključujući troškove transakcije. Ulaganja koja su raspoloživa za prodaju nakon početnog priznavanja se knjiže po svojoj fer vrijednosti bez smanjenja za troškove transakcije na temelju njihove tržišne cijene na datum izvještaja o financijskom položaju. Ako nije moguće utvrditi fer vrijednost, ulaganja su iskazana po trošku nabave, uz provjeru mogućeg umanjenja vrijednosti u odnosu na tržišnu vrijednost na svaki datum izvještavanja.

#### ***Metoda efektivne kamate***

Metoda efektivne kamate je metoda kojom se izračunava amortizirani trošak financijske imovine ili obveza, te se prihod ili trošak od kamata raspoređuje tijekom relevantnog razdoblja. Efektivna kamatna stopa jest stopa kojom se procijenjeni budući novčani priljevi diskontiraju tijekom očekivanog vijeka financijske imovine ili obveza ili kraćeg razdoblja ako je primjenjivo.

### **3. SAŽETAK NAJVAŽNIJIH RAČUNOVODSTVENIH POLITIKA (NASTAVAK)**

#### **3.15. Financijski instrumenti (nastavak)**

##### ***Smanjenje vrijednosti financijske imovine***

Pokazatelji smanjenja vrijednosti za financijsku imovinu procjenjuju se na dan izrade svakog izvještaja o financijskom položaju. Smanjenje vrijednosti financijske imovine provodi se kad god postoje objektivni dokazi da će jedan ili više događaja nakon početnog knjiženja financijske imovine dovesti do promjene očekivanog budućeg novčanog tijeka ulaganja. Za financijsku imovinu knjiženu prema amortiziranom trošku, iznos smanjenja vrijednosti predstavlja razliku između knjigovodstvene vrijednosti i sadašnje vrijednosti procijenjenog budućeg novčanog toka, diskontiran za izvornu efektivnu kamatnu stopu.

Knjigovodstvena vrijednost financijske imovine umanjuje se za gubitak uslijed smanjenja vrijednosti preko konta za ispravak vrijednosti. Kada potraživanje od kupca nije moguće naplatiti, ono se otpisuje preko konta za ispravak vrijednost potraživanja. Ukoliko dođe do naplate prethodno otpisanih potraživanja ona se knjiže u korist konta za ispravak vrijednosti.

##### ***Prestanak priznavanja financijske imovine***

Društvo prestaje priznavati financijsko sredstvo samo ako je isteklo ugovorno pravo na novčane tokove po osnovi sredstva, ako financijsko sredstvo prenese i ako svi rizici i sve nagrade povezane s vlasništvom nad tim sredstvom većim dijelom prelaze na drugi subjekt. Ako Društvo ne prenosi niti zadržava gotovo sve rizike i nagrade povezane s vlasništvom i ako i dalje ima kontrolu nad prenesenim sredstvom, priznaje svoj zadržani udjel u sredstvu te povezanu obvezu u iznosima koje eventualno mora platiti. Ako Društvo zadrži većim dijelom sve rizike i nagrade povezane s vlasništvom nad prenesenim financijskim sredstvom, to sredstvo nastavlja priznavati, zajedno s priznavanjem posudbe za koju je dan kolateral a koja je dobivena za prihode koje je primilo.

##### ***Razvrstavanje u obveze ili glavnice***

Izdani dužnički i glavnički instrumenti se razvrstavaju ili kao financijske obveze ili u glavicu, u skladu sa suštinom ugovornog sporazuma.



### **3. SAŽETAK NAJVAŽNIJIH RAČUNOVODSTVENIH POLITIKA (NASTAVAK)**

#### **3.16. Potencijalna imovina i obveze**

Potencijalne obveze ne priznaju se u financijskim izvještajima. One se objavljuju jedino ako je mogućnost odljeva resursa koji čine gospodarske koristi izvjesna. Potencijalna imovina se ne priznaje u financijskim izvještajima, nego se objavljuje u trenutku kada postane vjerojatan priljev gospodarskih koristi.

#### **3.17. Događaji nakon datuma izvještaja o financijskom položaju**

Događaji nakon datuma izvještaja o financijskom položaju koji pružaju dodatne informacije o položaju Društva na datum izvještaja o financijskom položaju (događaji koji imaju za učinak usklađenja) odražavaju se u financijskim izvještajima. Oni događaji koji nemaju za posljedicu usklađenja, objavljeni su u bilješkama uz financijske izvještaje ako su od materijalnog značaja.

### **4. KLJUČNE RAČUNOVODSTVENE PROSUDBE I KLJUČNI IZVOR NEIZVJESNOSTI PROCJENA**

Kod primjene računovodstvenih politika Društva, koje su opisane u bilješci 3, Uprava treba davati prosudbe, procjene i izvoditi pretpostavke o knjigovodstvenim iznosima imovine i obveza koje nisu vidljive iz drugih izvora. Procjene i s njima povezane pretpostavke se temelje na iskustvu u proteklim razdobljima i drugim relevantnim čimbenicima. Stvarni rezultati se mogu razlikovati od procjena.

Procjene i pretpostavke na temelju kojih su procjene izvedene se kontinuirano preispituju. Izmjene računovodstvenih procjena se priznaju u razdoblju revidiranja procjene ako izmjena utječe samo na to razdoblje ili u razdoblju revidiranja procjene i u budućim razdobljima ako izmjena utječe i na tekuće i na buduća razdoblja.

Procjene su korištene, ali ne i ograničene na razdoblja amortizacije i ostatke vrijednosti nekretnina, postrojenja i opreme i nematerijalne imovine, ispravke vrijednosti zaliha i umanjenja vrijednosti potraživanja i rezerviranja za sudske sporove. Slijedi opis ključnih prosudbi Uprave, u procesu primjene računovodstvenih politika Društva koje su najznačajnije utjecale na iznose priznate u financijskim izvještajima.

#### *Vijek trajanja nekretnina, postrojenja i opreme*

Kao što je opisano u bilješci 3.7., Društvo pregledava procijenjeni vijek trajanja nekretnina, postrojenja i opreme na kraju svakog godišnjeg izvještajnog perioda. Nekretnine, postrojenja i oprema su iskazani po trošku nabave umanjenom za akumulirani ispravak vrijednosti.

#### **4. KLJUČNE RAČUNOVODSTVENE PROSUDBE I KLJUČNI IZVOR NEIZVJESNOSTI PROCJENA (NASTAVAK)**

*Raspoloživost oporezujuće dobiti za koju imovina odgođenog poreza može biti priznata*

Imovina odgođenog poreza se priznaje za sve neiskorištene porezne gubitke do mjere u kojoj je moguće da će porez na dobit biti raspoloživ za iskorišteni gubitak. Značajne prosudbe su zahtijevane u određivanju iznosa imovine odgođenog poreza koja se može priznati, temeljena na vjerojatnom izračunu vremena i razini buduće oporezive dobiti zajedno s budućom planiranom strategijom poreza. Tijekom 2013. godine izvršena su priznavanja odgođene porezne imovine po raspoloživim poreznim razlikama.

*Ispravak vrijednosti potraživanja od kupaca*

Uprava utvrđuje ispravak vrijednosti potraživanja rizičnih u pogledu izvjesnosti naplate na temelju pregleda starosne strukture svih potraživanja te analize pojedinačnih značajnih iznosa. Ispravak vrijednosti potraživanja rizičnih u pogledu izvjesnosti naplate obavlja se na teret izvještaja o sveobuhvatnoj dobiti za tekuću godinu.

*Aktuarske procjene korištene za izračun naknada za odlazak u mirovinu*

Trošak definiranih planiranih naknada je utvrđen koristeći aktuarske procjene. Aktuarske procjene uključuju utvrđivanje pretpostavki o diskontiranim stopama, budućim povećanjima dohotka i smrtnosti ili stopi fluktuacije. Zbog dugoročne prirode tih planova, te procjene su predmet nesigurnosti.

##### **a. Ispravak poreza na dobit po odbitku**

Društvo je fakturiralo potraživanja za kamate povezanim i ovisnim društvima temeljem odobrenih zajmova u punom iznosu. Naknadnim saznanjima je utvrđeno da su ista podložna oporezivanju na dobit po odbitku u matičnim zemljama što je umanjilo fakturirani iznos potraživanja za iznos poreza po odbitku, te su iste vrijednosti evidentirane u ispravcima zadržane dobiti Društva.

S obzirom da navedeni ispravci nisu materijalno značajni za financijske izvještaje Društva, nije proveden ispravak vrijednosti početnih stanja, sukladno Međunarodnom računovodstvenom standardu 8 „Računovodstvene politike, promjene računovodstvenih procjena i pogreške“.

## 5. PRIHODI OD PRODAJE

Prihod predstavlja iznos potraživanja (isključujući trošarine i slične pristojbe) od prodaje robe i usluga.

	31.12.2013.	31.12.2012.
Prihod od prodaje u inozemstvu	511.523	491.971
Prihod od prodaje u zemlji	13.990	15.600
	<u>525.513</u>	<u>507.571</u>

## 6. OSTALI PRIHODI

	31.12.2013.	31.12.2012.
Prihodi od povrata po poreznom rješenju	4.431	-
Prihodi od ukidanja rezervi za neiskorišteni GO	2.258	250
Prihodi od prodaje imovine	2.098	997
Prihodi od bonusa dobavljača	1.534	2.392
Prihodi od ukidanja rezervi za jubilarne nagrade	1.421	711
Prihod na temelju upotrebe vlastitih proizvoda i usluga	1.116	1.155
Prihodi od ukidanja rezervi za sudske sporove	1.100	-
Prihodi od ukidanja rezervi za mirovine	780	-
Prihodi od ukidanja rezervi za bonuse djelatnicima	-	1.047
Prihodi od naplate šteta	118	224
Ostali poslovni prihodi	3.500	2.112
	<u>18.356</u>	<u>8.888</u>

## 7. TROŠKOVI SIROVINA I MATERIJALA

	31.12.2013.	31.12.2012.
Trošak osnovnog materijala	95.598	111.978
Trošak pomoćnog materijala	77.831	78.567
Trošak električne energije	10.914	11.281
Trošak ambalaže	8.879	8.351
Troškovi preventivnog održavanja strojeva	1.527	1.859
Troškovi plina za tehničko grijanje	1.413	1.631
Trošak materijala ostalo	835	1.099
Tekuće održavanje strojeva	511	643
Ostali troškovi	5.496	6.319
	<u>203.004</u>	<u>221.728</u>

## 8. TROŠKOVI PRODANE ROBE

Troškovi prodane trgovačke robe u iznosu od 49.053 tisuće kuna (2012. godine u iznosu od 66.366 tisuća kuna) odnose se najvećim dijelom na nabavnu vrijednost alata, opreme i repormaterijala za pokretanje nove proizvodnje i projekata u ovisnim društvima.

	31.12.2013.	31.12.2012.
Trošak reexporta	35.909	55.194
Nabavna vrijednost prodanog osnovnog materijala	6.113	4.384
Trošak trgovačke robe	5.297	4.410
Nabavna vrijednost prodanih rezervnih dijelova	1.298	1.213
Ostali troškovi prodane robe	436	1.165
	<u>49.053</u>	<u>66.366</u>

## 9. TROŠKOVI USLUGA

	31.12.2013.	31.12.2012.
Troškovi prijevoza	15.973	19.545
Troškovi najamnina	5.457	5.227
Troškovi usluga tekućeg i preventivnog održavanja strojeva i alata	3.115	3.735
Troškovi usluga tekućeg i preventivnog održavanja zgrada	656	945
Troškovi infokomunikacija	990	917
Troškovi komunalne naknade	638	867
Troškovi vode	900	862
Troškovi špedicije	339	736
Troškovi usluga modifikacije alata	503	532
Troškovi know-how	111	288
Ostali troškovi	3.839	3.726
	<u>32.521</u>	<u>37.380</u>

## 10. TROŠKOVI OSOBLJA

	31.12.2013.	31.12.2012.
Neto nadnice i plaće	54.269	51.892
Troškovi poreza i doprinosa iz plaća	22.612	21.622
Doprinosi na plaće	13.567	12.973
Rezerviranja za bonuse	-	11
Ostali troškovi osoblja	12.326	12.754
	<u>102.774</u>	<u>99.252</u>

Ostali troškovi osoblja obuhvaćaju dnevnice, troškove noćenja i prijevoza na službenom putu, naknade troškova prijevoza na posao i ostale naknade u poslovne svrhe.

## 11. AMORTIZACIJA

	31.12.2013.	31.12.2012.
Amortizacija materijalne imovine	22.539	22.484
Amortizacija nematerijalne imovine	7.463	15.227
	<u>30.002</u>	<u>37.711</u>

## 12. OSTALI TROŠKOVI POSLOVANJA

	31.12.2013.	31.12.2012.
Troškovi za povremene poslove – alati	75.092	16.822
Troškovi intelektualnih usluga	5.739	4.484
Neamortizirana vrijednost dugotrajne materijalne imovine	4.293	13
Ostali nematerijalni troškovi	1.895	2.344
Bankarske usluge i provizije	820	1.780
Troškovi komunalne naknade za korištenje građevinskog zemljišta	1.337	1.439
Troškovi premija osiguranja	1.456	1.086
Troškovi gratis robe	622	867
Naknade za platni promet	822	849
Ostale naknade (Nadzorni odbor)	268	397
Troškovi stručnog obrazovanja	266	289
Troškovi reprezentacije	233	288
Troškovi reklamacije kupaca	647	225
Troškovi usluga prijevoda	81	215
Troškovi prigodnih nagrada djeci zaposlenika	218	212
Troškovi usluga zaštite na radu	115	173
Trošak vodne naknade	209	169
Troškovi doprinosa za šume	149	164
Ostali troškovi	2.542	2.203
	<b>96.804</b>	<b>34.019</b>

## 13. REZERVIRANJA ZA RIZIKE I TROŠKOVE

	31.12.2013.	31.12.2012.
Rezerviranja po aktuarskom izračunu	2.652	1.411
Rezerviranja za neiskorištene godišnje odmore	2.158	-
Rezerviranja za sudske sporove	1.100	38
	<b>5.910</b>	<b>1.449</b>

**14. FINANCIJSKI PRIHODI**

	<b>31.12.2013.</b>	<b>31.12.2012.</b>
Prihodi od dividendi	26.937	27.897
Prihodi od kamata	14.408	13.248
Pozitivne tečajne razlike	8.988	7.188
Ostali prihodi financiranja	-	2.544
	<u><b>50.333</b></u>	<u><b>50.877</b></u>

**15. FINANCIJSKI RASHODI**

	<b>31.12.2013.</b>	<b>31.12.2012.</b>
Rashodi od kamata	13.546	9.545
Negativne tečajne razlike	21.154	6.207
Ostali rashodi financiranja	-	7.203
	<u><b>34.700</b></u>	<u><b>22.955</b></u>

**16. POREZ NA DOBIT**

Porez na dobit se sastoji od:

	<b>31.12.2013.</b>	<b>31.12.2012.</b>
Tekući porez	-	-
Odgođeni porez	(90)	447
	<u><b>(90)</b></u>	<u><b>447</b></u>

Odgođeni porez je prikazan u Izvještaju o financijskom položaju kako slijedi:

	<b>31.12.2013.</b>	<b>31.12.2012.</b>
Stanje 1. siječnja	441	888
Priznavanje/(ukidanje) odgođene porezne imovine	90	(447)
Stanje 31. prosinca	<u><b>531</b></u>	<u><b>441</b></u>

## 16. POREZ NA DOBIT (NASTAVAK)

Odgođena porezna imovina proizlazi iz sljedećeg:

2013.	Početno stanje	U korist / na teret izvještaja o sveobuhvatnoj dobiti	Zaključno stanje
<i>Privremene razlike:</i>			-
Rezerviranja za jubilarne nagrade i otpremnine	441	90	531
Stanje 31. prosinca	<b>441</b>	<b>90</b>	<b>531</b>
2012.	Početno stanje	U korist / na teret izvještaja o sveobuhvatnoj dobiti	Zaključno stanje
<i>Privremene razlike:</i>			-
Rezerviranja za jubilarne nagrade i otpremnine	888	(447)	441
Stanje 31. prosinca	<b>888</b>	<b>(447)</b>	<b>441</b>



## 16. POREZ NA DOBIT (NASTAVAK)

Odnos između računovodstvenog rezultata i prenesenih poreznih gubitaka prikazan je kako slijedi:

	<b>31.12.2013.</b>	<b>31.12.2012.</b>
<b>Dobit Društva</b>	<b>42.430</b>	<b>45.214</b>
70% troškova reprezentacije	162	200
30% troškova za osobni prijevoz	451	419
Oporezivi manjkovi	-	3
Troškovi kazni za prekršaje i prijestupe	-	3
Kamate između povezanih osoba	1.032	660
Otpis potraživanja	539	19
Troškovi rezerviranja	2.652	1.674
Povećanje dobiti za ostale prihode	13	77
<b>Povećanje dobiti (PD obrazac)</b>	<b>4.972</b>	<b>3.055</b>
Prihodi od dividendi i udjela u dobiti	(26.937)	(27.897)
Prihodi od naplaćenih otpisanih potraživanja	(2)	(14)
Smanjenje dobiti za ostale prihode	(2.201)	(2.234)
Državna potpora za obrazovanje i izobrazbu	(225)	(246)
<b>Smanjenje dobiti (PD obrazac)</b>	<b>(29.365)</b>	<b>(30.391)</b>
Porezna osnovica prije poreznih gubitaka	18.037	17.878
Preneseni porezni gubitak	-	-
<b>Porezna osnovica</b>	<b>18.037</b>	<b>17.878</b>
Porezna obveza po stopi od 20%	3.607	3.576
Porezne olakšice	(3.607)	(3.576)
<b>Tekuća porezna obveza</b>	<b>-</b>	<b>-</b>

## 16. POREZ NA DOBIT (NASTAVAK)

Važeća stopa poreza na dobit u Republici Hrvatskoj za 2013. i 2012. godinu bila je 20%.

Društvo je 24. listopada 2012. godine podnijelo Ministarstvu gospodarstva Prijavu za korištenje poticajnih mjera za ulaganje u projekt pod nazivom „Proširenja proizvodnje za izvoz proizvoda za automobilsku industriju“, a sve sukladno Zakonu o poticanju investicija i unapređenju investicijskog okruženja (NN 111/2012 i 28/2013), te Uredbe o poticanju investicija i unapređenju investicijskog okruženja (NN 40 od 05. travnja 2013.).

Slijedom navedenoga, Društvo je izvršilo ulaganje u dugotrajnu materijalnu imovinu tijekom 2013. godine, čime je ostvarilo pretpostavke za korištenje poreznih poticaja za 2013. godinu,

U Hrvatskoj ne postoji formalan postupak za potvrđivanje konačnog iznosa poreza prilikom podnošenja poreznih prijava za porez na dobit i PDV. Međutim, porezna obveza podliježe kontroli odgovarajućih poreznih organa u bilo kojem trenutku u naredne tri godine nakon završetka porezne godine u kojoj su porezne prijave podnesene.

#### 17. ZARADA PO DIONICI

Osnovna zarada po dionici izračunava se na način da se neto dobit Društva podijeli s ponderiranim prosječnim brojem redovnih dionica koje su izdane tijekom godine, koji ne uključuje prosječan broj redovnih dionica koje je Društvo kupilo i koje drži kao vlastite dionice.

	<b>31.12.2013.</b>	<b>31.12.2012.</b>
Neto dobit dioničarima u tisućama kuna	42.520	44.767
Prosječni ponderirani broj dionica	<u>4.161.822</u>	<u>4.159.303</u>
Osnovna zarada po dionici (u kunama)	<u><b>10,22</b></u>	<u><b>10,76</b></u>

## 18. NEMATERIJALNA IMOVINA

	Licence	Software	Projekti	Ukupno
<b>Nabavna vrijednost</b>				
<b>Stanje 31. prosinca 2011. godine</b>	<b>55</b>	<b>1.073</b>	<b>112.806</b>	<b>113.934</b>
Nabava	-	47	17.487	17.534
Prodaja ili rashodovanje	-	-	-	-
<b>Stanje 31. prosinca 2012. godine</b>	<b>55</b>	<b>1.120</b>	<b>130.293</b>	<b>131.468</b>
Nabava		4.303	34.248	38.551
Prodaja ili rashodovanje			(15.140)	(15.140)
<b>Stanje 31. prosinca 2013. godine</b>	<b>55</b>	<b>5.423</b>	<b>149.401</b>	<b>154.879</b>
<b>Ispravak vrijednosti</b>				
<b>Stanje 31. prosinca 2011. godine</b>	-	<b>657</b>	<b>76.868</b>	<b>77.525</b>
Amortizacija za godinu	-	208	15.019	15.227
Prodaja ili rashodovanje	-	-	-	-
<b>Stanje 31. prosinca 2012. godine</b>	-	<b>865</b>	<b>91.887</b>	<b>92.752</b>
Amortizacija za godinu		938	6.525	7.463
Prodaja ili rashodovanje	-	-	(4.154)	(4.154)
<b>Stanje 31. prosinca 2013. godine</b>		<b>1.803</b>	<b>94.258</b>	<b>96.061</b>
<b>Neto knjigovodstvena vrijednost</b>				
<b>Na dan 31. prosinca 2013. godine</b>	<b>55</b>	<b>3.620</b>	<b>55.143</b>	<b>58.818</b>
<b>Na dan 31. prosinca 2012. godine</b>	<b>55</b>	<b>255</b>	<b>38.406</b>	<b>38.716</b>

Projekti se odnose na ulaganja u razvoj novih proizvoda od kojih se ekonomske koristi ostvaruju u budućim razdobljima. Sukladno tome nastali troškovi amortiziraju se tijekom perioda ostvarivanja ekonomskih koristi za Društvo.

AD Plastik d.d., Solin  
 Bilješke uz nekonsolidirane financijske izvještaje (nastavak)  
 Za godinu koja je završila 31. prosinca 2013. godine  
 (Svi iznosi izraženi su u tisućama kuna)

**19. MATERIJALNA IMOVINA**

	Zemljište	Zgrade	Postrojenja i oprema	Imovina u pripremi	Ostalo	Ukupno
<b>Nabavna vrijednost</b>						
<b>Stanje 31. prosinca 2011. godine</b>	<b>135.379</b>	<b>226.690</b>	<b>309.593</b>	<b>3.679</b>	<b>2.315</b>	<b>677.656</b>
Nabava	1.291	-	-	21.896	-	23.187
Prijenos s imovine u pripremi	3.306	1.196	8.232	(12.981)	247	-
Prodaja ili rashodovanje	-	-	(2.038)	-	-	(2.038)
<b>Stanje 31. prosinca 2012. godine</b>	<b>139.976</b>	<b>227.886</b>	<b>315.787</b>	<b>12.594</b>	<b>2.562</b>	<b>698.805</b>
Nabava						
Prijenos s imovine u pripremi		462	13.098	101.956		115.516
Prodaja ili rashodovanje			(10.177)	(15.880)	(647)	(26.704)
<b>Stanje 31. prosinca 2013. godine</b>	<b>139.976</b>	<b>228.348</b>	<b>318.708</b>	<b>98.670</b>	<b>1.915</b>	<b>787.617</b>
<b>Ispravak vrijednosti</b>						
<b>Stanje 31. prosinca 2011. godine</b>	<b>-</b>	<b>57.954</b>	<b>193.403</b>	<b>-</b>	<b>1.045</b>	<b>252.402</b>
Amortizacija za godinu	-	3.405	18.849	-	230	22.484
Prodaja ili rashodovanje	-	-	(2.234)	-	-	(2.234)
<b>Stanje 31. prosinca 2012. godine</b>	<b>-</b>	<b>61.359</b>	<b>210.018</b>	<b>-</b>	<b>1.275</b>	<b>272.652</b>
Amortizacija za godinu	-	3.418	18.889	-	232	22.539
Prodaja ili rashodovanje	-	-	(7.776)	-	(383)	(8.159)
<b>Stanje 31. prosinca 2013. godine</b>	<b>-</b>	<b>64.777</b>	<b>221.131</b>	<b>-</b>	<b>1.124</b>	<b>287.032</b>
<b>Neto knjigovodstvena vrijednost</b>						
<b>Na dan 31. prosinca 2013. godine</b>	<b>139.976</b>	<b>163.571</b>	<b>97.577</b>	<b>98.670</b>	<b>791</b>	<b>500.585</b>
<b>Na dan 31. prosinca 2012. godine</b>	<b>139.976</b>	<b>166.527</b>	<b>105.769</b>	<b>12.594</b>	<b>1.287</b>	<b>426.153</b>

Neto knjigovodstvena vrijednost založenih zemljišta i zgrada kod poslovnih banaka na dan 31. prosinca 2013. godine iznosi 303.468 tisuća kuna (2012: 292.292 tisuća kuna), a stanje neotplaćenih kratkoročnih i dugoročnih kredita na koje se zalag odnosi iznose 319.408 tisuća kuna (2012: 235.155 tisuća kuna).

AD Plastik d.d., Solin  
 Bilješke uz nekonsolidirane financijske izvještaje (nastavak)  
 Za godinu koja je završila 31. prosinca 2013. godine  
 (Svi iznosi izraženi su u tisućama kuna)

**20. ULAGANJA U OVISNA I PRIDRUŽENA DRUŠTVA**

Naziv ovisnog društva	Glavna djelatnost	Mjesto osnutka i poslovanja	Udjel u vlasništvu u %		Vrijednost ulaganja u 000 kn	
			2013. godine	2012. godine	2013. godine	2012. godine
AD PLASTIK d.o.o.	Proizvodnja ostalih dijelova i pribora za motorna vozila	Novo Mesto, Slovenija	100,00%	100,00%	204	204
ZAO PHR	Proizvodnja ostalih dijelova i pribora za motorna vozila	Samara, Ruska Federacija	99,95%	99,95%	13.465	13.465
ZAO AD Plastik Kaluga	Proizvodnja ostalih dijelova i pribora za motorna vozila	Kaluga, Ruska Federacija	100,00%	100,00%	61.012	61.012
SG PLASTIK d.o.o. u likvidaciji	Savjetovanje u vezi s poslovanjem i ostalim upravljanjem	Solin, Republika Hrvatska	-	100,00%	-	250
ADP d.o.o.	Proizvodnja ostalih dijelova i pribora za motorna vozila	Mladenovac, Srbija	100,00%	100,00%	15.014	12.434
					<b>89.695</b>	<b>87.365</b>

U srpnju 2013. je likvidirano društvo SG Plastik d.o.o. u likvidaciji.

Društvo je provelo dokapitalizaciju društva ADP d.o.o. 9. siječnja 2013. godine u iznosu od 2.580 tisuća kuna. Dokapitalizacija je provedena unosom stvari.

Naziv pridruženog društva	Glavna djelatnost	Mjesto osnutka i poslovanja	Udjel u vlasništvu u %		Vrijednost ulaganja u 000 kn	
			2013. godine	2012. godine	2013. godine	2012. godine
EURO AUTO PLASTIC SYSTEMS	Proizvodnja ostalih dijelova i pribora za motorna vozila	Mioveni, Rumunjska	50,00%	50,00%	21.755	21.755
FAURECIA AD PLASTIK ROMANIA (FAAR)	Proizvodnja ostalih dijelova i pribora za motorna vozila	Mioveni, Rumunjska	49,00%	49,00%	336	336
FAURECIA ADP HOLDING	Proizvodnja ostalih dijelova i pribora za motorna vozila	Nanterre, Francuska	40,00%	40,00%	30.220	30.220
					<b>52.311</b>	<b>52.311</b>
<b>Ukupno ulaganja u ovisna i pridružena društva</b>					<b>142.006</b>	<b>139.676</b>

U nastavku su iznesene sažete financijske informacije koje se odnose na ovisna društva:

<b>AD PLASTIK d.o.o., Novo Mesto, Republika Slovenija</b>	<b>31.12.2013.</b>	<b>31.12.2012.</b>
Ukupna imovina	48.323	71.261
Ukupne obveze	44.901	67.958
Neto imovina	3.422	3.303
Udjel društva u neto imovini ovisnog društva	<b>100,00%</b>	<b>100,00%</b>

**20. ULAGANJA U OVISNA I PRIDRUŽENA DRUŠTVA (NASTAVAK)**

<b>ZAO PHR, Samara, Ruska Federacija</b>	<b>31.12.2013.</b>	<b>31.12.2012.</b>
Ukupna imovina	240.991	214.513
Ukupne obveze	218.628	178.093
Neto imovina	22.363	36.420
Udjel društva u neto imovini ovisnog društva	<b>99,95%</b>	<b>99,95%</b>

<b>ZAO AD Plastik Kaluga, Kaluga, Ruska Federacija</b>	<b>31.12.2013.</b>	<b>31.12.2012.</b>
Ukupna imovina	173.655	84.367
Ukupne obveze	151.147	46.216
Neto imovina	22.508	38.151
Udjel društva u neto imovini ovisnog društva	<b>100,00%</b>	<b>100,00%</b>

Društvo je pripremlilo diskontirane novčane tokove društva ZAO AD Plastik Kaluga temeljem čega je potvrđeno da ne postoje naznake umanjenja investicije.

<b>SG PLASTIK d.o.o. u likvidaciji, Solin, Republika Hrvatska</b>	<b>31.12.2013.</b>	<b>31.12.2012.</b>
Ukupna imovina	-	515
Ukupne obveze	-	5
Neto imovina	-	510
Udjel društva u neto imovini ovisnog društva	-	<b>100,00%</b>

U srpnju 2013. je likvidirano društvo SG Plastik d.o.o. u likvidaciji.

<b>ADP d.o.o, Mladenovac, Republika Srbija</b>	<b>31.12.2013.</b>	<b>31.12.2012.</b>
Ukupna imovina	78.444	64.809
Ukupne obveze	64.849	51.073
Neto imovina	13.595	13.736
Udjel društva u neto imovini ovisnog društva	<b>100,00%</b>	<b>100,00%</b>

## 21. OSTALA FINANCIJSKA IMOVINA

	31.12.2013.	31.12.2012.
Dani dugoročni krediti pridruženim društvima	50.103	55.333
Dani dugoročni krediti ovisnim društvima	78.039	22.508
Dani dugoročni krediti nepovezanim društvima	14.507	17.118
Ostala financijska imovina	63	64
Kratkoročna potraživanja po danim dugoročnim kreditima	(44.820)	(5.793)
	<u>97.892</u>	<u>89.230</u>

Ovisnim i pridruženim društvima su odobreni dugoročni investicijski krediti sa rokom dospijeca od pet godina uz kamatnu stopu od 6,0 % - 13,09 % na kredite sa zaštitom od valutnog rizika.

## 22. ZALIHE

	31.12.2013.	31.12.2012.
Sirovine i materijal na zalih	19.254	15.430
Zalihe gotovih proizvoda	11.064	8.177
Rezervni dijelovi	4.603	5.025
Proizvodnja u tijeku	1.854	1.745
Sitan inventar i ambalaža	1	3
Zalihe trgovačke robe	575	593
	<u>37.351</u>	<u>30.973</u>



### 23. POTRAŽIVANJA OD KUPACA

	31.12.2013.	31.12.2012.
Potraživanja od kupaca u inozemstvu	209.511	181.045
Potraživanja od kupaca u zemlji	12.635	14.220
Ispravak potraživanja	(10.364)	(12.022)
	<u>211.782</u>	<u>183.243</u>

Prosječno razdoblje kreditiranja prodaje iznosi 77 dana. Društvo je knjižilo ispravak vrijednosti za sva nenaplaćena potraživanja koja su utužena, bez obzira na protek roka naplate, kao i dospjela, a nenaplaćena potraživanja, a za koje je procijenjeno da je naplata neizvjesna.

Za potrebe osiguranja naplate na domaćem tržištu Društvo zahtijeva i posjeduje zadužnice kupaca u iznosu visine potraživanja.

Struktura potraživanja od najznačajnijih kupaca :

	31.12.2013.
Visteon Deutschland, Njemačka	21.670
Peugeot Citroen Automobiles, Francuska	5.695
Revoz, Slovenija	5.371
Hella Saturnus, Slovenija	4.945
Euro Auto Plastic Systems, Rumunjska	4.072
Webasto, Njemačka	2.746
Renault, Francuska	2.594
Nexe Gradnja, Hrvatska	2.572
Ford Werke, Njemačka	1.955
Ostali kupci	170.526
	<u>222.146</u>

U sumi ostalih kupaca u vrijednosti od 170.526 tisuća kuna uključena su i potraživanja od ovisnih društava u ukupnoj vrijednosti od 143.905 tisuća kuna koja se odnose na isporučene alate, opremu, repromaterijal i usluge.

### 23. POTRAŽIVANJA OD KUPACA (NASTAVAK)

Promjene ispravka vrijednosti za sumnjiva potraživanja – kupci mogu se pokazati kako slijedi:

	<b>31.12.2013.</b>	<b>31.12.2012.</b>
Stanje na početku godine	10.241	10.245
Otpisi u toku godine	-	-
Naplaćen ili u potpunosti isknjiženo tijekom godine	(1.351)	(4)
<b>Ukupno ispravak vrijednosti – kupci u zemlji</b>	<b>8.890</b>	<b>10.241</b>
Stanje na početku godine	1.781	1.795
Otpisi u toku godine	-	-
Naplaćen ili u potpunosti isknjiženo tijekom godine	(307)	(14)
<b>Ukupno ispravak vrijednosti – kupci u inozemstvu</b>	<b>1.474</b>	<b>1.781</b>
<b>Ukupno ispravak vrijednosti</b>	<b>10.364</b>	<b>12.022</b>

Sva ispravljena potraživanja su utužena ili prijavljena u stečajnu masu. Starosna analiza ispravljenih potraživanja od kupaca može se pokazati kako slijedi:

	<b>31.12.2013.</b>	<b>31.12.2012.</b>
0 – 1096 dana	524	622
Preko 1096 dana	9.840	11.400
	<b>10.364</b>	<b>12.022</b>

Starosna analiza dospjelih neispravljenih potraživanja od kupaca može se pokazati kako slijedi:

	<b>31.12.2013..</b>	<b>31.12.2012.</b>
1 – 365 dana	102.174	65.346
Više od 365 dana	41.482	12.430
	<b>143.656</b>	<b>77.776</b>

U starosnoj strukturi dospjelih neispravljenih potraživanja od kupaca iznad 365 dana u vrijednosti od 41.482 tisuća kuna najveći dio u iznosu od 30.128 tisuća kuna se odnosi na potraživanja u tvrtkama u kojima AD Plastik d.d. ima većinski udio te ima kontrolu nad naplatom potraživanja.

### 23. POTRAŽIVANJA OD KUPACA (NASTAVAK)

Potraživanja od ovisnih društava

	31.12.2013.	31.12.2012.
Potraživanja po osnovi realizacije proizvoda i usluga	142.701	118.731
Potraživanja po osnovi kamata	1.204	-
	<u>143.905</u>	<u>118.731</u>

Društvo je dio potraživanja od ovisnih društava u 2013. godini pretvorilo u dugoročni kredit sa rokom dospijeća od 6 godina i sa kamatnom stopom od 7%.

### 23. OSTALA POTRAŽIVANJA

	31.12.2013.	31.12.2012.
Dani predujmovi u inozemstvu	32.181	24.945
Potraživanja od države	7.362	20.300
Dani predujmovi u zemlji	7.437	11.505
Potraživanja od radnika	537	887
Ostala potraživanja	563	-
	<u>48.080</u>	<u>57.637</u>

Potraživanja od države i državnih institucija se odnose na potraživanja iz državnog proračuna po osnovi povrata poreza na dodanu vrijednost, Fonda zdravstvenog osiguranja i slično. Dani predujmovi u zemlji i inozemstvu se najvećim dijelom odnose na predujmove za kupnju proizvodne opreme i alata.

### 24. KRATKOTRAJNA FINACIJSKA IMOVINA

	31.12.2013.	31.12.2012.
Kratkoročni krediti pridruženim društvima	16.794	18.547
Kratkoročni krediti ovisnim društvima	26.285	13.288
Kratkoročna potraživanja po danim dugoročnim kreditima	44.820	5.793
Ostali kratkoročni krediti nepovezanim društvima	-	1.000
Ostali depoziti	9	5
	<u>87.908</u>	<u>38.633</u>

**26. NOVAC I NOVČANI EKVIVALENTI**

	<b>31.12.2013.</b>	<b>31.12.2012.</b>
Stanje na deviznim računima	14.346	6.268
Stanje na žiro računima	164	74
Novac u blagajni	21	11
Depoziti do 3 mjeseca	-	902
	<u><b>14.531</b></u>	<u><b>7.255</b></u>

**27. OBRAČUNATI PRIHODI I PLAĆENI TROŠKOVI BUDUĆEG RAZDOBLJA**

	<b>31.12.2013.</b>	<b>31.12.2012.</b>
Ostali obračunati prihodi po alatima	108.296	95.861
Unaprijed plaćeni troškovi poslovanja	7.804	3.167
Ostali obračunati prihodi	3.003	3.117
	<u><b>119.103</b></u>	<u><b>102.145</b></u>

Obračunati prihodi u iznosu od 108.296 tisuća kuna (2012. godine: 95.861 tisuća kuna) odnose na postupak izrade alata za poznatog kupca. Za priznavanje prihoda od izrade alata za naručitelja primjenjuje se metoda stupnja dovršenosti kako bi se utvrdio odgovarajući iznos prihoda i rashoda određenog razdoblja.

## 28. TEMELJNI KAPITAL

Upisani temeljni kapital iznosi 419.958 tisuća kuna sastoji se od 4.199.580 dionica nominalne vrijednosti od 100,00 kuna (2012. godine u iznosu od 419.958 tisuća kuna, 4.199.580 dionice nominalne vrijednosti od 100 kuna).

Dioničari koji su 31 prosinca 2013. godine imali više od 2% dionica bili su kako slijedi:

Upisani dioničar	Sjedište	Broj dionica	Postotak vlasništva	Vrsta računa
OA0 Holding Autokomponenti	Sankt-Peterburg, Rusija	1.259.875	30,00%	Osnovni račun
HYPO ALPE-ADRIA-BANK d.d./RAIFFEISEN OBVEZNI MIROVINSKI FOND	Zagreb, Hrvatska	273.462	6,51%	Mirovinski fond
ADP-ESOP d.o.o.	Zagreb, Hrvatska	213.098	5,07%	Osnovni račun
HYPO ALPE-ADRIA-BANK D.D./PBZ CROATIA OSIGURANJE OBVEZNI MIROVINSKI FOND	Zagreb, Hrvatska	119.640	2,85%	Mirovinski fond
ERSTE & STEIERMARKISCHE BANK d.d./ ZBIRNI SKRBNIČKI RAČUN ZA STRANU PRAVNU OSOBU	Zagreb, Hrvatska	110.349	2,63%	Skrbnički račun
ERSTE & STEIERMARKISCHE BANK D.D./CSC	Zagreb, Hrvatska	87.668	2,09%	Skrbnički račun
<b>Ukupno:</b>		<b>2.064.092</b>	<b>49,15%</b>	

## 29. REZERVIRANJA

	Kratkoročna		Dugoročna	
	31. prosinca 2013. godine	31. prosinca 2012. godine	31. prosinca 2013. godine	31. prosinca 2012. godine
Jubilarne nagrade	-	-	1.568	1.421
Otpremnine	-	1.411	1.084	780
Sudski sporovi	3.351	3.389		-
Neiskorišteni godišnji odmori	2.158	2.258		-
Bonusi - djelatnici	-	400		-
	<u>5.509</u>	<u>7.458</u>	<u>2.652</u>	<u>2.201</u>

	Jubilarne nagrade	Otpremnine	Sudski sporovi	Neiskorišteni godišnji odmori	Bonusi	Ukupno
Stanje 1. siječnja 2013.	1.421	2.191	3.389	2.258	400	9.659
- Povećanje/(smanjenje) rezerviranja	147	(1.107)	(38)	(100)	(400)	(1.498)
<b>Stanje 31. prosinca 2013.</b>	<u>1.568</u>	<u>1.084</u>	<u>3.351</u>	<u>2.158</u>	<u>-</u>	<u>8.161</u>

## **29. REZERVIRANJA (NASTAVAK)**

### **Plan definiranih primanja**

Sukladno kolektivnom ugovoru Društvo ima obvezu isplaćivanja jubilarnih nagrada, otpremnina i ostalih naknada svojim zaposlenicima. Društvo ima plan definiranih primanja za zaposlenike koji ispunjavaju određene kriterije. Otpremnine za odlazak u mirovinu te jubilarne naknade određene su kolektivnim ugovorom i ugovorima o radu. Drugih oblika primanja nakon odlaska u mirovinu nema.

Jubilarna nagrada isplaćuje se za navršene godine radnog staža u tekućoj godini, a isplaćuje se u mjesecu kad je navršena puna godina staža.

Sadašnja vrijednost obveza po definiranim primanjima, povezani troškovi tekućeg i minulog rada određeni su metodom projicirane kreditne jedinice.

Ključne pretpostavke korištene pri izračunu potrebitih rezervacija su diskontna stopa od 5,40%te stopa fluktuacije od 4,00%.

### 30. DUGOROČNI KREDITI

	<b>31.12.2013.</b>	<b>31.12.2012.</b>
Obveze za dugoročne kredite	279.099	159.809
	<b>279.099</b>	<b>159.809</b>
Kratkoročni dio dugoročnih kredita	(74.383)	(49.629)
Ukupno dugoročni krediti	<b>204.716</b>	<b>110.180</b>

Dugoročni krediti se odnose na investicijske kredite HBOR –a te dugoročne kredite kod komercijalnih banaka sa prosječnom kamatnom stopom od 3,93 %. AD Plastik d.d. izvršava redovno sve obveze po navedenim kreditima poštujući sve uvjete iz ugovora o kreditu.

Kretanja na dugoročnim kreditima tokom godine mogu se prikazati kako slijedi:

	<b>2013.</b>	<b>2012.</b>
Stanje na dan 1. siječnja	110.180	79.842
Novi krediti	179.677	174.523
Otplate kredita	(85.141)	(144.185)
Ukupno dugoročni krediti	<b>204.716</b>	<b>110.180</b>

### 31. OBVEZE ZA PREDUJMOVE

	<b>31.12.2013.</b>	<b>31.12.2012.</b>
Od kupaca u inozemstvu	77.433	103.544
Od kupaca u zemlji	85	299
	<b>77.518</b>	<b>103.843</b>



**32. OBVEZE PREMA DOBAVLJAČIMA**

	<b>31.12.2013.</b>	<b>31.12.2012.</b>
Obveze prema dobavljačima u inozemstvu	81.052	53.432
Obveze prema dobavljačima u zemlji	26.643	22.919
	<u><b>107.695</b></u>	<u><b>76.351</b></u>

**33. KRATKOROČNI KREDITI**

	<b>31.12.2013.</b>	<b>31.12.2012.</b>
Kratkoročni krediti - glavnice	130.208	71.639
Kratkoročne obveze po dugoročnim kreditima	74.383	49.629
Kratkoročni krediti - kamate	1.664	1.794
Ostale kratkoročne financijske obveze	1.070	1.913
	<u><b>207.325</b></u>	<u><b>124.975</b></u>

Kratkoročni krediti se odnose na kredite poslovnih banaka sa prosječnom kamatnom stopom 5,22 %.

	<b>2013.</b>	<b>2012.</b>
Stanje na dan 1. siječnja	124.975	125.336
Novi krediti	108.167	74.097
Otplate kredita	(25.817)	(74.458)
Ukupno kratkoročni krediti	<u><b>207.325</b></u>	<u><b>124.975</b></u>

**34. OSTALE KRATKOROČNE OBEVEZE**

	<b>31.12.2013.</b>	<b>31.12.2012</b>
Obveze prema zaposlenima	5.630	5.289
Obveze prema državi i državnim institucijama	3.286	3.300
Ostale kratkoročne obveze	40	40
	<u><b>8.956</b></u>	<u><b>8.629</b></u>

**35. ODGOĐENO PLAĆANJE TROŠKOVA I PRIHOD BUDUĆIH RAZDOBLJA**

	<b>31.12.2013.</b>	<b>31.12.2012.</b>
Obračunati troškovi alata	16.909	-
Obveze prema državi i državnim institucijama	372	481
Ostale kratkoročne obveze	1.052	1.175
	<u><b>18.333</b></u>	<u><b>1.656</b></u>

### 36. TRANSAKCIJE S POVEZANIM STRANAMA

Transakcije sa povezanim društvima bile su kako slijedi:

Potraživanja i obveze	Potraživanja		Obveze	
	2013.	2012.	2013.	2012.
AD Plastik d.o.o. , Slovenija	13.444	23.845	41	83
ZAO PHR , Rusija	91.380	73.070	4.933	206
ZAO ADP KALUGA , Rusija	37.870	17.847	1.440	-
ADP d.o.o. Mladenovac Srbija	1.211	3.969	799	-
	<b>143.905</b>	<b>118.731</b>	<b>7.213</b>	<b>289</b>
<b><u>Kupoprodajne transakcije</u></b>				
	Prihodi		Rashodi	
<i>Poslovni prihodi i rashodi</i>	2013.	2012.	2013.	2012.
AD Plastik d.o.o. , Slovenija	103.750	145.475	799	-
ZAO PHR , Rusija	63.395	73.892	11.843	9.252
ZAO ADP KALUGA, Rusija	32.935	18.078	2.317	121
ADP d.o.o. Mladenovac Srbija	6.478	3.961	985	1.598
	<b>206.558</b>	<b>241.406</b>	<b>15.944</b>	<b>10.971</b>

### 36. TRANSAKCIJE S POVEZANIM STRANAMA (NASTAVAK)

#### Financijske transakcije

<i>Financijski prihodi i rashodi</i>	Prihodi		Rashodi	
	2013.	2012.	2013.	2012.
ZAO PHR, Rusija	2.743	3.151	96	121
ZAO ADP KALUGA, Rusija	2.732	742	3.984	1.034
AD Plastik d.o.o. , Slovenija	441	407	940	670
ADP d.o.o., Mladenovac Srbija	698	37	55	-
	<u>6.614</u>	<u>4.337</u>	<u>5.075</u>	<u>1.825</u>

#### Naknade članovima Nadzornog odbora, Uprave i izvršnim direktorima:

	31.12.2013.	31.12.2012.
Ukupno obračunate naknade	<u>10.457</u>	<u>9.844</u>
	<u>10.457</u>	<u>9.844</u>

### 37. FINANCIJSKI INSTRUMENTI I UPRAVLJANJE RIZICIMA

#### 37.1. Koeficijent financiranja

Koeficijent financiranja Društva koji se određuje omjerom neto duga i glavnice može se prikazati kako slijedi:

	<b>31.12.2013.</b>	<b>31.12.2012.</b>
Obveze po kratkoročnim kreditima	207.325	124.975
Obveze po dugoročnim kreditima	204.716	110.810
Novac i novčani ekvivalenti	14.531	7.255
Neto dug	<u>397.510</u>	<u>228.530</u>
Glavnica	685.883	678.809
<b>Omjer duga i glavnice</b>	<b>57,96%</b>	<b>33,67%</b>

### 39. FINANCIJSKI INSTRUMENTI I UPRAVLJANJE RIZICIMA (NASTAVAK)

#### 39.2. Kategorije financijskih instrumenata

	31.12.2013.	31.12.2012.
<b>Financijska imovina</b>	<b>594.838</b>	<b>495.374</b>
Ulaganja u ovisna i pridružena društva	142.006	139.676
Kreditni	97.893	89.230
Potraživanja od kupaca	211.782	183.243
Ostala potraživanja	128.626	75.970
Financijska imovina po fer vrijednosti kroz izvještaj o sveobuhvatnoj dobiti	-	-
Novac	14.531	7.255
<b>Financijske obveze</b>	<b>602.924</b>	<b>420.677</b>
Kreditni	412.041	235.155
Obveze prema dobavljačima	190.883	185.522

Na izvještajni datum nije bilo značajnih koncentracija kreditnog rizika po zajmovima i potraživanjima određenima za iskazivanje po fer vrijednosti kroz izvještaj o sveobuhvatnoj dobiti. Potraživanja i obveze prema državi nisu iskazani u navedenim iznosima.

#### 39.3. Ciljevi upravljanja financijskim rizikom

Funkcija sektora riznice u Društvu pruža usluge djelatnostima Društva, koordinira pristupom domaćem i međunarodnom financijskom tržištu, prati financijske rizike koji se odnose na poslovanje Društva i njima upravlja putem internih izvještaja o rizicima u kojima su izloženosti analizirane po stupnju i veličini rizika. Riječ je o tržišnim rizicima, koji uključuje valutni rizik, rizik fer vrijednosti kamatne stope i cjenovni rizik, zatim kreditnom riziku, riziku likvidnosti i kamatnom riziku novčanog toka. Društvo nastoji svesti učinke spomenutih rizika na najmanju moguću razinu. Društvo ne zaključuje ugovore o financijskim instrumentima, uključujući derivacijske financijske instrumente, niti njima trguje za spekulativne namjene.

#### 39.4. Upravljanje cjenovnim rizikom

Najveće tržište na kojem Društvo pruža svoje usluge i prodaje robu je tržište Europske Unije te tržište Ruske federacije. Uprava Društva na temelju tržišnih cijena određuje cijene svojih usluga i to zasebno za domaće te zasebno za svako pojedinačno inozemno tržište.

#### 39.5. Kamatni rizik

Kamatni rizik je rizik da će se vrijednost financijskih instrumenata promijeniti uslijed promjene tržišnih kamatnih stopa u odnosu na kamatne stope primjenjive na financijske instrumente. Rizik kamatnih stopa kod tijeka novca je rizik da će troškovi kamata na financijske instrumente biti promjenjivi tijekom razdoblja. Izloženost na kamatni rizik je mala jer nema značajnijih financijskih instrumenata koji imaju promjenjivu kamatnu stopu.

### **39.FINANCIJSKI INSTRUMENTI I UPRAVLJANJE RIZICIMA (NASTAVAK)**

#### **39.6. Kreditni rizik**

Društvo je izloženo kreditnom riziku kroz zajmove i potraživanja od kupaca. Zajmovi su odobreni ovisnom i pridruženom društvu te je kreditni rizik pod kontrolom Društva. Potraživanja od kupaca su ispravljena za iznos sumnjivih i spornih potraživanja.

Osam najvećih kupaca Društva su AD Plastik d.o.o. Slovenija, Hella Saturnus Slovenija, Visteon Njemačka, , ZAO PHR Rusija, Peugeot Francuska, ZAO AD Plastik Kaluga Rusija, Ford Motor Njemačka i Revoz Slovenija. Prihodi ostvareni prodajom prema ovim poslovnim partnerima čine 91,90% ukupnih prihoda od prodaje.

Poslovna politika Društva je poslovanje sa financijski stabilnim tvrtkama, gdje je rizik naplate potraživanja minimaliziran.

### 39. FINANCIJSKI INSTRUMENTI I UPRAVLJANJE RIZICIMA (NASTAVAK)

#### 39.7. Upravljanje valutnim rizikom

Društvo određene transakcije izvršava u stranoj valuti, te je po tom pitanju izloženo rizicima promjene valutnih tečajeva. U idućoj tablici su prikazani knjigovodstveni iznosi monetarne imovine i monetarnih obveza Društva u stranoj valuti na izvještajni datum. Iznosi su preračunati u kune po srednjem tečaju HNB.

Na dan 31. prosinca	Imovina		Obveze		Neto devizna pozicija	
	2013.	2012.	2013.	2012.	2013.	2012.
EUR	307.319	225.472	337.426	294.467	(30.107)	(68.995)
RUR	117.304	96.388	1	3.387	117.303	93.001
USD	395	331	410	501	(15)	(170)
GBP	47	57	62	35	(15)	22
CHF	-	-	-	21	-	(21)
RON	2.555	-	-	-	2.555	-
JPY	-	-	4	-	(4)	-
	<b>427.620</b>	<b>322.248</b>	<b>337.903</b>	<b>298.411</b>	<b>89.717</b>	<b>23.837</b>

#### Analiza osjetljivosti na tečajni rizik

Društvo je najvećim dijelom izloženo riziku promjene tečaja EUR i RUR. U idućoj tablici je analizirana osjetljivost Društva na smanjenje tečaja kune od 2% u 2013. godini i u 2012. godini u odnosu na navedene valute. Analiza osjetljivosti uključuje samo otvorene monetarne stavke u stranoj valuti i njihovo preračunavanje na kraju razdoblja. Negativan broj pokazuje smanjenje dobiti odnosno pozitivan broj pokazuje povećanje dobiti ako se hrvatska kuna u odnosu na predmetne valute promijeni za gore navedeni postotak.

	Utjecaj valute EUR	
	2013.	2012.
Promjena u tečajnim razlikama	(660)	(1.405)

	Utjecaj valute RUR	
	2013.	2012.
Promjena u tečajnim razlikama	2.346	2



### 39. FINANCIJSKI INSTRUMENTI I UPRAVLJANJE RIZICIMA (NASTAVAK)

#### 39.8. Upravljanje rizikom likvidnosti

Odgovornost za upravljanje rizikom likvidnosti snosi Uprava. Društvo upravlja svojom likvidnošću korištenjem bankovnih sredstava (prekoračenja) te kontinuiranim praćenjem planiranih i ostvarenih novčanih tokova, te usklađenjem financijske imovine i financijskih obveza.

U idućoj tablici analizirano je preostalo razdoblje do ugovorenih dospjeća nederivacijske financijske imovine i obveza Društva. Tablica je sastavljena na temelju nediskontiranih novčanih priljeva i odljeva po financijskoj imovini i obavezama po najranijem datumu na koji Društvo može zatražiti plaćanje ili biti pozvano na plaćanje.

		Do 1 mj.	Od 1 do 3 mj.	Od 3 mj. do 1 g.	Od 1 do 5 g.	Preko 5 g.	Ukupno
2013. godina	<b>Prosječna kamatna stopa</b>						
<i>Imovina</i>							
Beskamatne		25.580	35.910	206.126	-	142.006	409.622
Kamatonosne	8,98%	74	8.806	65.361	148.979	19.233	242.453
		<b>25.654</b>	<b>44.716</b>	<b>271.487</b>	<b>148.979</b>	<b>161.239</b>	<b>652.076</b>
<i>Obveze</i>							
Beskamatne		23.616	15.965	79.363	71.268	-	190.212
Kamatonosne	4,53%	3.602	47.892	165.128	185.269	40.828	442.719
							<b>632.931</b>
2012. godina	<b>Prosječna kamatna stopa</b>						
<i>Imovina</i>							
Beskamatne		27.281	25.906	174.648	-	139.676	367.511
Kamatonosne	9,95%	1.007	2.787	42.672	104.896	6.505	157.867
		<b>28.288</b>	<b>28.693</b>	<b>217.320</b>	<b>104.896</b>	<b>146.181</b>	<b>525.378</b>
<i>Obveze</i>							
Beskamatne		23.318	8.515	61.526	92.123	-	185.482
Kamatonosne	4,53%	3.215	18.277	107.741	110.810	-	240.043
		<b>26.533</b>	<b>26.792</b>	<b>169.267</b>	<b>202.933</b>	<b>-</b>	<b>425.525</b>

## **39. FINANCIJSKI INSTRUMENTI I UPRAVLJANJE RIZICIMA (NASTAVAK)**

### **39.9. Fer vrijednost financijskih instrumenata**

Financijski instrumenti koji se drže do dospelja u normalnom poslovanju su knjiženi po trošku nabave ili neto iznosu smanjenom za otplaćeni dio, ovisno o tome koji je manji.

Fer vrijednost je određena kao iznos po kojem se financijski instrument može prodati trgovanjem između dobrovoljnih poznatih stranaka po tržišnim uvjetima, osim u slučaju prodaje pod prisilom ili radi likvidacije. Fer vrijednost financijskog instrumenta je ona koja je objavljena na tržištu vrijednosnica ili dobivena metodom diskontiranog tijeka novca.

Na dan 31. prosinca 2013. iskazani iznosi novca, potraživanja, kratkoročnih obveza, ukalkuliranih troškova, kratkoročnih pozajmica i ostalih financijskih instrumenata odgovaraju njihovoj tržišnoj vrijednosti, zbog kratkoročne prirode ovih sredstava i obveza.

## **40. USVAJANJE FINANCIJSKIH IZVJEŠTAJA**

Financijske izvještaje usvojila je i odobrila njihovo izdavanje Uprava AD Plastik d.d. 23. travnja 2014. godine.

Za **AD Plastik d.d.** Solin:

The image shows a handwritten signature in blue ink on the left and a circular blue stamp on the right. The stamp contains the text "AD-PLASTIK" at the top, "AD Plastik" in the center, "d.d." below it, and "24 SOLIN" at the bottom.

Mladen Peroš  
predsjednik Uprave

Na temelju članka 300d. Zakona o trgovačkim društvima i članka 29. Statuta AD PLASTIK, d.d. Solin, Nadzorni odbor AD PLASTIK d.d. Solin, OIB: 48351740621, dana 28.05.2014. godine donosi

### **O D L U K U**

o usvajanju Godišnjih financijskih izvješća AD PLASTIK d.d. i Konsolidiranih godišnjih financijskih izvješća koncerna AD PLASTIK za 2013. godinu

I. Prihvaćaju se Godišnja financijska izvješća AD PLASTIK d.d. za 2013. godinu i to:

1. Bilanca sa zbrojem aktive i pasive	1.318.586.716 kn
2. Račun dobiti i gubitaka s podacima:	
- ukupni prihodi	594.202.102 kn
- ukupni rashodi	551.772.580 kn
- dobit prije oporezivanja	42.429.522 kn
- porez na dobit	- 90.202 kn
- dobit tekuće godine	42.519.724 kn
3. Izvješće o novčanom tijeku za 2013. godinu s podatkom o netto povećanju novca i novčanih ekvivalenata	8.177.458 kn
4. Bilješke uz financijska izvješća	

II. Prihvaćaju se Konsolidirana godišnja financijska izvješća koncerna AD PLASTIK za 2013. godinu i to:

1. Bilanca sa zbrojem aktive i pasive	1.536.431.037 kn
2. Račun dobiti i gubitaka s podacima:	
- ukupni prihodi	904.886.798 kn
- ukupni rashodi	876.480.595 kn
- dobit prije oporezivanja	28.406.203 kn
- porez na dobit	754.102 kn
- dobit tekuće godine	27.652.101 kn
- gubitak manjinskih interesa	- 7.867 kn
- netto dobit grupe	27.660.899 kn
3. Izvješće o novčanom tijeku za 2013. godinu s podatkom o netto povećanju novca i novčanih ekvivalenata	16.383.323 kn

Predsjednik  
Nadzornog odbora  
Josip Boban

Na temelju članka 275. st. 1. točka 2. Zakona o trgovačkim društvima i članka 33. Statuta AD PLASTIK d.d. Solin, Glavna skupština AD PLASTIK d.d. Solin dana 24.07.2014. godine donijela je

**O D L U K U**  
o uporabi dobiti

Dobit AD PLASTIK d.d. Solin iz 2013. godine, nakon oporezivanja, iznosi 42.519.724 kn i koristi se na sljedeći način:

- |    |                       |                |
|----|-----------------------|----------------|
| 1. | za isplatu dividende: | 33.342.576 kn, |
| 2. | za ostale pričuve:    | 9.177.148 kn.  |

*Predsjednik  
Glavne skupštine*

## **VI. Adresar**

### **Uprava matično društvo**

MLADEN PEROŠ, Predsjednik Uprave  
Matoševa 8, 21210 Solin, Hrvatska  
Tel. +385 21 20 65 00,  
Fax. + 385 21 20 64 95  
e-mail: [mladen.peros@adplastik.hr](mailto:mladen.peros@adplastik.hr)

### **KATIJA KLEPO, Član Uprave zadužen za financije i računovodstvo**

Matoševa 8, 21210 Solin, Hrvatska  
Tel. +385 21 20 64 88,  
Fax. + 385 21 20 64 89  
e-mail: [katija.klepo@adplastik.hr](mailto:katija.klepo@adplastik.hr)

### **IVICA TOLIĆ, Član Uprave zadužen za pravne poslove i korporativne komunikacije**

Matoševa 8, 21210 Solin, Hrvatska  
Tel. +385 21 20 64 88,  
Fax. + 385 21 20 64 89  
e-mail: [ivica.tolic@adplastik.hr](mailto:ivica.tolic@adplastik.hr)

### **DENIS FUSEK, Član Uprave zadužen za poslovnu organizaciju, informatiku i kontroling**

Matoševa 8, 21210 Solin, Hrvatska  
Tel. +385 21 20 64 88,  
Fax. + 385 21 20 64 89  
e-mail: [denis.fusek@adplastik.hr](mailto:denis.fusek@adplastik.hr)

### **HRVOJE JURISIĆ, Član Uprave zadužen za razvoj**

Matoševa 8, 21210 Solin, Hrvatska  
Tel. +385 21 20 64 88,  
Fax. + 385 21 20 64 89  
e-mail: [hrvoje.jurismic@adplastik.hr](mailto:hrvoje.jurismic@adplastik.hr)

### **Društva kćeri u inozemstvu**

#### **ZAO PHR**

443057 SAMARA  
Krasnoglinski rajon  
Zas. Vintai

#### **RUSKA FEDERACIJA**

Tel. +7 846 978 1234,  
Fax. + 7 846 978 1231  
e-mail: [marinko.dosen@adplastik.ru](mailto:marinko.dosen@adplastik.ru)

### **AD PLASTIK d.o.o.**

Belokranjska 4, 8000 Novo Mesto,  
REPUBLIKA SLOVENIJA  
Tel. +386 7 337 9820,  
Fax. + 386 7 337 9821  
e-mail: [mladen.sopcic@siol.net](mailto:mladen.sopcic@siol.net)

**EURO APS s.r.l.**

115400 Mioveni, Judetul Arges, Strada Uzinei 2A,

RUMUNJSKA

Tel. +40 755 016 858

e-mail: [euroaps@euroaps.ro](mailto:euroaps@euroaps.ro)

**ZAO ADP KALUGA**

ZAO ADP Kaluga,

Skladskaja 6, Kaluška ob.

Kaluga

RUSKA FEDERACIJA

Tel. + 7 1372 218 10

Mob. +385 91 200 99 17

e-mail: [zeljko.maric@adplastik.hr](mailto:zeljko.maric@adplastik.hr)

**FAURECIA ADP HOLDING S.A.S**

Rue Heinnape 2

Nanterre

FRANCUSKA

Tel. +33 1 72 36 73 07

e-mail: [rosette.frequin@faurecia.com](mailto:rosette.frequin@faurecia.com)

**ADP MLADENOVAC**

Ulica Kralja Petra I 334,

SRBIJA

Tel:+381 11 8230 969

e-mail: [ivan.ristic@adp.rs](mailto:ivan.ristic@adp.rs)